令和8年度版

（2026年度版）

市　勢　年　鑑

箕　　面　　市

は　じ　め　に

本書は、箕面市の人口・経済・教育・福祉・文化など、各分野にわたる基本的な統計資料を収録し、市勢の現況及びその推移を明らかにしようとするものです。

統計資料は、近年の情報化の著しい進展や急速に変化する社会経済情勢の中で、様々な分野における基礎資料として、位置づけられています。

本書が市民の皆様をはじめ、各方面で広くご活用いただければ幸いに存じます。

最後に、本書の編集にあたり貴重な資料の提供等ご協力賜りました関係機関各位に対し厚く御礼申し上げます。

令和８年（2026年）８月

箕　面　市

目　　次

表　紙 …… 1
はじめに …… 2
目　次 …… 3
市民１人当たりの主な行政経費（令和７年度）‥ 8
イラストで見る箕面の１日（令和７年度）…… 9

第１章　市　　勢

１．行政位置図 …… 11
２．市域の変遷 …… 12
３．面　積（土地評価地積） …… 13
４．土地利用現況 …… 13
５．北部大阪都市計画用途地域（箕面市）
　　の決定（市決定） …… 14

第２章　気象・災害

１．平均気温 …… 16
２．平均風速 …… 16
３．降 水 量 …… 17
４．過去の主な災害と災害対応 …… 18

第３章　人　　口

１．人口推移 …… 22
２．戸籍人口と住民基本台帳人口 …… 22
３．外国人人口 …… 22
４．地域別人口 …… 22
５．町字別人口推移 …… 23
　　その１　人　口 …… 23
　　その２　世帯数 …… 24
６．年齢別人口 …… 25
　　その１　人　口 …… 25
　　その２　町丁目別年齢（３区分）別人口 …… 26
７．人口動態 …… 27
８．国勢調査 …… 28
　　その１　人口推移 …… 28
　　その２　人口集中地区人口及び面積 …… 28
　　その３　年齢（５歳階級）別人口 …… 29
　　その４　町丁別・年齢（５歳階級）別人口 ‥ 30
　　その５　地域別人口 …… 34
　　その６　年齢構造の推移 …… 35
　　その７　世帯の家族類型別にみた
　　一般世帯数、一般世帯人
　　員及び親族人員 …… 36
　　その８　世帯の家族類型別にみた
　　65歳以上親族のいる一般
　　世帯数、一般世帯人員及
　　び65歳以上親族人員 …… 36
　　その９　労働力状態別、男女15歳以上人口 ‥ 37
　　その10　産業、従業上の地位別、
　　男女別15歳以上就業者数 …… 38
　　その11　住居の種類・住宅の所有の関係別
　　一般世帯数、一般世帯人員及び
　　１世帯当たり人員 …… 39
　　その12　住宅の建て方別主世帯数、主世帯
　　人員及び１世帯当たり人員 …… 39
　　その13　夜間・昼間人口及び流動
　　人口の推移 …… 40

第４章　行　　政

１．市 議 会 …… 42
　　その１　歴代議長 …… 42
　　その２　歴代副議長 …… 44
　　その３　市議会議員 …… 46
　　その４　市議会開会状況 …… 46
　　その５　付議件数 …… 46
　　その６　特別委員会 …… 46
２．職 員 等 …… 47
　　その１　歴代市長 …… 47
　　その２　歴代助役 …… 48
　　その３　歴代副市長 …… 48
　　その４　歴代水道事業管理者 …… 49
　　その５　歴代上下水道企業管理者 …… 49
　　その６　歴代公営企業管理者 …… 49
　　その７　歴代ボートレース事業管理者 …… 49
　　その８　歴代病院事業管理者 …… 49
　　その９　職 員 数 …… 50
３．自治会の状況 …… 51
４．市民相談の状況 …… 51
５．法律相談の利用状況 …… 51
６．情報公開制度運用状況 …… 52
　　その１　情報公開制度 …… 52
　　その２　個人情報保護制度 …… 52
７．行政委員会 …… 53
　　その１　歴代教育長 …… 53
　　その２　各行政委員会委員 …… 53
　　その３　開会状況 …… 53
８．箕面市行政組織図 …… 54
９．選　挙 …… 56
　　その１　衆議院議員総選挙（小選挙区選出
　　議員選挙）投・開票状況 …… 56
　　その２　参議院議員通常選挙（大阪府選出
　　議員選挙）投・開票状況 …… 56
　　その３　府知事選挙投・開票状況 …… 56
　　その４　府議会議員選挙投・開票状況 …… 57
　　その５　市長選挙投・開票状況 …… 57
　　その６　市議会議員選挙投・開票状況 …… 57
　　その７　選挙人名簿登録者数 …… 58

第５章　財　　政

１．一般会計決算状況 …… 60
　その１　歳　入 …… 60
　その２　歳　出（性質別）…… 61
　その３　歳　出（目的別）…… 61
２．交付税等 …… 62
３．起　債（普通会計分）…… 63
　その１　令和７年度発行市債明細 …… 63
　その２　借入先別現在高 …… 65
　その３　利率別現在高 …… 65
　その４　公債費比率等 …… 66
４．健全化判断比率等の状況 …… 67
　その１　健全化判断比率 …… 67
　その２　資金不足比率 …… 68
５．特別会計等決算状況 …… 69
　その１　財産区事業費 …… 69
　その２　公共用地先行取得事業費 …… 69
　その３　国民健康保険事業費 …… 69
　その４　介護保険事業費 …… 70
　その５　介護サービス事業費 …… 70
　その６　後期高齢者医療事業費…… 70
　その７　病院事業会計 …… 71
　　（損益計算書）…… 71
　　（貸借対照表）…… 72
　その８　水道事業会計 …… 73
　　（損益計算書）…… 73
　　（貸借対照表）…… 74
　その９　公共下水道事業会計 …… 75
　　（損益計算書）…… 75
　　（貸借対照表）…… 76
　その10　ボートレース事業会計 …… 77
　　（損益計算書）…… 77
　　（貸借対照表）…… 78

第６章　市　　税

１．市税総括 …… 80
　その１　市税収入状況及び構成比 …… 80
　その２　人口１人当たり及び１世帯
　　当たり市税負担額 …… 81
２．市 民 税 …… 81
　その１　個人市民税（課税標準段階別）
　　納税義務者数 …… 81
　その２　所得区分別納税義務者数
　　及び市民税負担状況 …… 82
　その３　法人市民税の年度別、決算
　　調定状況 …… 83
３．固定資産税 …… 84
　その１　地区・地目別課税面積 …… 84
　その２　木造家屋地区・利用区分別床面積 ‥ 85
　その３　非木造家屋地区・利用区分別
　　床面積 …… 86
　その４　納税義務者１人当たり資産別
　　税額・保有面積 …… 87
　　(1) 土　地 …… 87
　　(2) 家　屋 …… 87
　その５　納税義務者数 …… 87
　　(1) 固定資産税・都市計画税…… 87
　　(2) 土地・家屋・償却資産…… 87
４．諸　税 …… 88
　その１　軽自動車税車種別課税台数 …… 88
　その２　市たばこ税 …… 88
　その３　入 湯 税 …… 88
　その４　地方譲与税・各種交付金の調定額… 89

第７章　教育・文化

１．幼稚園の状況（園児数等） …… 91
２．認定こども園(幼保連携型）の状況
　（園児数等） …… 92
３．児童・生徒数等の状況 …… 93
　その１　市立小学校 …… 93
　その２　市立中学校 …… 93
　その３　私立小学校 …… 94
　その４　私立中学校 …… 94
４．市立学校施設の状況 …… 95
　その１　幼 稚 園 …… 95
　その２　小 学 校 …… 95
　その３　中 学 校 …… 95
　その４　生徒（児童）１人当たり
　　の学校施設占有面積 …… 95
５．市立学校の疾病状況 …… 96
６．市立学校の給食状況 …… 96
７．高等学校の状況 …… 97
８．大学（大学院）の状況 …… 98
９．専修学校・各種学校の状況 …… 100
10．入学準備金貸付状況 …… 100
11．奨学資金貸付状況 …… 100
12．教育相談実施状況 …… 100
13．社会教育施設等の利用状況 …… 101
14．図 書 館 …… 103
　その１　配置別蔵書数 …… 103
　その２　図書資料・録音図書の貸出
　　状況（個人貸出） …… 103
　その３　電子図書、オーディオブックの
　　蔵書数及び利用状況 …… 104
15．社会教育関係団体状況 …… 104

第８章　運輸･通信･ガス

１．阪急電車 …… 106
　その１　箕面線乗降客数 …… 106

その２　箕面線１日乗降客数 …… 106
２．北大阪急行電鉄 …… 107
その１　南北線延伸線乗降客数 …… 107
その２　南北線延伸線１日乗降客数 …… 107
３．自動車登録台数 …… 108
４．加入電話数等 …… 109
５．ガス普及状況 …… 109

第９章　上　水　道

１．普及状況 …… 111
２．配水量及び有収水量 …… 111
３．水源別配水量 …… 111
４．使用区分別有収水量 …… 112
５．配水管敷設状況 …… 112
６．給水装置工事受付件数 …… 112
７．供給単価及び給水原価（水１㎥当たり） …… 112
８．施設別の配水量と能力 …… 113
９．配水区域図（水道事業） …… 114

第10章　河川・ため池

１．河川の状況 …… 117
２．ため池の状況 …… 118

第11章　下　水　道

１．公共下水道の状況 …… 120
その１　普及状況 …… 120
その２　建設費状況 …… 120
その３　敷設状況 …… 120
（汚 水 管） …… 120
（雨 水 管） …… 120
その４　水洗化の状況 …… 121
（水洗化率） …… 121
（受益者負担金収入） …… 121
２．流域下水道の状況 …… 122
その１　猪名川流域下水道事業負担金 …… 122
その２　安威川流域下水道事業負担金 …… 122

第12章　道路・住宅・公園

１．道路・橋りょう …… 124
その１　道路の状況 …… 124
その２　橋りょうの状況 …… 124
その３　農道・林道の状況 …… 124
その４　都市計画道路の状況 …… 125
２．住　宅 …… 126
その１　家屋建設の状況 …… 126
その２　種類別家屋数 …… 126
その３　建築確認申請の状況 …… 126
その４　地域別開発の状況 …… 127
３．公　園 …… 128
その１　都市計画公園の状況 …… 128
その２　児童遊園の状況 …… 131
その３　その他の都市公園及び緑地の状況 …… 131
４．地価公示 …… 132
その１　標 準 地 …… 132
その２　基 準 地 …… 133

第13章　保健・衛生

１．健康診査等の状況（受診者数） …… 135
２．健康手帳交付等の状況 …… 136
３．予防接種の状況 …… 136
その１　乳幼児・児童等の状況 …… 136
その２　高齢者等の状況 …… 136
４．感染症の発生状況 …… 137
５．特定死因別死亡者数 …… 137
６．火葬・葬儀及び規格葬儀の件数 …… 138
７．飼犬登録の状況 …… 138
８．保健センターの状況 …… 138
その１　総合健康診断（人間ドック）
利用状況 …… 138
（年齢階層別利用状況） …… 138
その２　がん検診等利用状況 …… 139
その３　健康診断・再検査等の受診状況 …… 139
９．予防歯科センターの状況 …… 140
その１　管理登録者の状況 …… 140
その２　検診者等の状況 …… 140
10．清　掃 …… 140
その１　ごみ収集・処理状況 …… 140
その２　分別収集状況等 …… 141
その３　ごみ収集車両等 …… 141
その４　し尿処理 …… 141

第14章　環　　境

１．大気汚染 …… 143
その１　大気汚染状況 …… 143
その２　光化学スモッグ注意報等
の発令状況 …… 143
２．水質汚濁（河川水質状況） …… 144
３．騒音・振動 …… 145
その１　環境騒音調査結果
（環境基準との比較） …… 145
その２　自動車騒音調査結果
（要請限度との比較） …… 146
その３　道路交通振動調査結果
（要請限度との比較） …… 146

４．公害苦情件数 …… 147
その１　被害種類別 …… 147
その２　公害種類別 …… 147
５．自然環境 …… 148
その１　保護樹木指定一覧 …… 148
その２　保護樹林指定一覧 …… 148

第15章　医　　療

１．国民健康保険 …… 150
その１　加入状況 …… 150
その２　給付状況 …… 150
その３　受診状況 …… 151
その４　任意給付支給状況 …… 151
その５　高額療養費支給状況 …… 151
その６　保険料収納率 …… 151
２．老人医療 …… 152
３．重度障害者医療 …… 152
４．ひとり親家庭医療 …… 152
５．子どもの医療 …… 153
６．養育医療 …… 153
７．医療機関の状況 …… 153
８．市立病院 …… 154
その１　診療科別利用状況 …… 154
その２　時間外診療状況 …… 154
９．豊能広域こども急病センター受診状況 …… 155
その１　利用者数 …… 155
その２　年齢別利用者数 …… 155
10．介護保険各種サービス給付状況 …… 156
その１　加入状況 …… 156
その２　給付状況 …… 156
その３　保険料収納率 …… 160
11．指定介護予防支援事業所の状況 …… 160
12．後期高齢者医療 …… 160
その１　加入状況 …… 160
その２　保険料収納率 …… 160
その３　給付状況 …… 160

第16章　福　　祉

１．国民年金 …… 162
その１　加入状況 …… 162
その２　収納状況 …… 162
その３　給付状況 …… 162
２．長寿祝金支給の状況 …… 163
３．災害見舞金等支給の状況 …… 163
４．生活保護の状況 …… 164
５．民生委員児童委員の状況 …… 164
６．保育所の状況 …… 165
７．赤い羽根共同募金実績状況 …… 166
８．手帳交付の状況 …… 166
９．養護老人ホーム入所状況 …… 166
10．市立介護老人保健施設利用状況 …… 166
11．総合保健福祉センター利用状況 …… 166
12．福祉施設等利用状況 …… 167
13．シルバー人材センター運営状況 …… 167
14．介護保険認定状況 …… 167
15．高齢者虐待認定件数 …… 168
16．障害者虐待認定件数 …… 168
17．学童保育の状況 …… 168
18．子育て支援センター利用状況 …… 168
19．児童虐待通告件数 …… 168

第17章　産　　業

１．農 林 業 …… 170
その１　農 家 数 …… 170
その２　農家人口及び耕地面積 …… 170
その３　計画流通米数量 …… 170
その４　農地法第３条（所有権移転関係等）許可の状況 …… 171
その５　農地法第４条・第５条許可届出の状況（用途別農地転用面積） …… 171
その６　ふれあい農園の状況 …… 171
２．工　業 …… 172
その１　従業者規模別事業所数 …… 172
その２　工業の推移（産業中分類別事業所数、従業者数及び製造品出荷額） …… 172
３．事業所・企業 …… 173
その１　産業（大分類）別、従業者規模別事業所数及び従業者数（民営） …… 173
その２　町別産業（大分類）別事業所数（民営） …… 174

第18章　消 費 生 活

１．消費者物価指数 …… 176
２．勤労者世帯の１世帯当たり年平均１か月間の収入と支出 …… 177
３．消費生活相談・苦情件数 …… 178
４．中小企業融資状況 …… 178

第19章　観光・文化財

１．観光施設 …… 180
２．指定文化財等 …… 181
３．遺　跡 …… 183
４．その他の文化財 …… 184

第20章　犯 罪・交 通

１．犯　罪 …… 186
　その１　刑法犯罪発生状況 …… 186
　その２　少年刑法犯（触法少年を含む） …… 186
　その３　防犯相談所等設置状況 …… 186

２．交通事故 …… 187
　その１　発生状況 …… 187
　その２　路線別発生状況 …… 187
　その３　子どもの交通事故（原因別）
　　発生状況 …… 187
３．主要道路交通量 …… 188
４．箕面有料道路（箕面グリーンロード）
　利用状況 …… 189
５．交通安全施設の状況 …… 189
６．自動車駐車場利用状況 …… 189
７．駐輪場利用状況 …… 189

第21章　消　　防

１．警備関係 …… 191
　その１　消防本部(署)機械配置状況 …… 191
　その２　消防水利状況 …… 191
２．火災統計関係 …… 192
　その１　火災発生状況 …… 192
　その２　火災原因別発生状況 …… 192
　その３　地区別火災別発生状況 …… 193
　その４　曜日別火災発生状況 …… 193
３．救急統計関係 …… 194
　その１　救急出場状況 …… 194
　その２　覚知別救急出場件数 …… 195
　その３　曜日別救急出場件数 …… 196
　その４　人口と救急発生件数の対比
　　（箕面市全域） …… 196
　その５　時間別救急出場件数 …… 197
　その６　診療科目別搬送状況 …… 197
　その７　年齢別搬送状況 …… 198
　その８　所要時間別搬送状況 …… 198
　その９　救急隊員の活動概要 …… 199
　１．救急隊員の行った応急処置の状況 …… 199
　２．救急救命士の特定行為実施状況 …… 199
４．予防関係 …… 200
　その１　危険物施設数及び指定数量
　　の倍数別施設数 …… 200
　その２　危険物施設の許可等の件数
　　及び立入検査実施件数 …… 200
５．消防団の状況 …… 200

第22章　主 要 施 設

１．主要施設の状況 …… 202

参 考 資 料

１．普通会計等決算状況 …… 211
　その１　総 括 表 …… 211
　その２　市税に対する人件費・
　　公債費の割合 …… 212
　その３　歳　入 …… 212
　その４　歳　出（性質別） …… 213
　その５　歳　出（目的別） …… 213
　その６　収益事業収入 …… 214
　　（令和７年度収益事業
　　収入の使途状況内訳） …… 214
２．箕面市当初予算（一般会計） …… 215
都市宣言 …… 216
市章、市の木、市の花 …… 217
裏 表 紙 …… 218

凡　　例

１．　本書の最終収録年は、統計表中特に注記しないかぎり原則として令和７年度又は令和７年とする。
　「 年度 」：４月から翌年３月までの年度の累計又は３月31日現在
　「　年　」：１月から12月までの暦年による累計又は12月31日現在
２．　統計表中の「元」は、令和元年度又は令和元年を表す。
３．　主な統計表には、参考のため過年（度）分の数値を収録した。
４．　数字の単位は、各統計表の右上に明記し、特別のものについては表頭に掲げた。
５．　資料の出所については、各統計表の下部に追記した。
６．　統計表中の記号等は、次のとおりである。
　「 － 」：皆無又は該当数値なし　「 … 」：不明又は不詳
　「 χ 」：公表をさしひかえるもの　「 △ 」：負　　数
　「 〃 」：同　　上　　「 ０ 」：単 位 未 満
７．　計数(量)の単位未満は、四捨五入を原則としているため、総数(量)と内訳の合計とが一致しないことがある。

市民1人当たりの主な行政経費（令和7年度）



ごみ収集処理経費

13,855 円

道路維持管理経費

3,284 円

公園維持管理経費

2,100 円

図書館管理運営経費

4,554 円

小学校管理運営経費
（小学校児童1人当たり）

269,077 円

中学校管理運営経費
（中学校生徒1人当たり）

272,019 円

幼稚園管理運営経費
公立（園児1人当たり）

2,456,979 円

保育所管理運営経費
公立（児童1人当たり）

2,162,457 円



高齢者福祉経費
（65歳以上1人当たり）

144,880 円

こども園管理運営経費
公立（園児1人当たり）

2,464,243 円

イラストで見る箕面の1日（令和7年度）

出生1日に

2.2 人

死亡1日に

3.6 人



転入1日に

19.2 人

転出1日に

16.1 人

人口密度1㎢に

2,934 人

世帯員数

2.2 人

水道（配水量）1日に

40,651 ㎥

ごみ（排出量）1日に

112.8 t

火災 13.5日（暦年）に

1 件

救急1日（暦年）に

23.6 件

交通事故1日（暦年）に

0.8 件

犯罪1日（暦年）に

2.0 件

第１章　　市　　勢

1．行　政　位　置　図

中心位置	北緯	34° 49′ 25″
	東経	135° 28′ 23″
東　西		7.1km
南　北		11.7km
面　積		47.90㎢
海　抜	最高	619.8m
	最低	46.2m

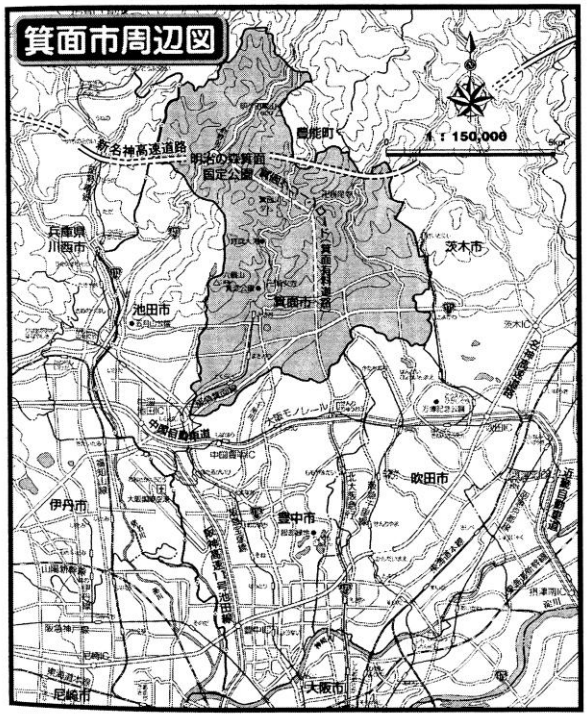

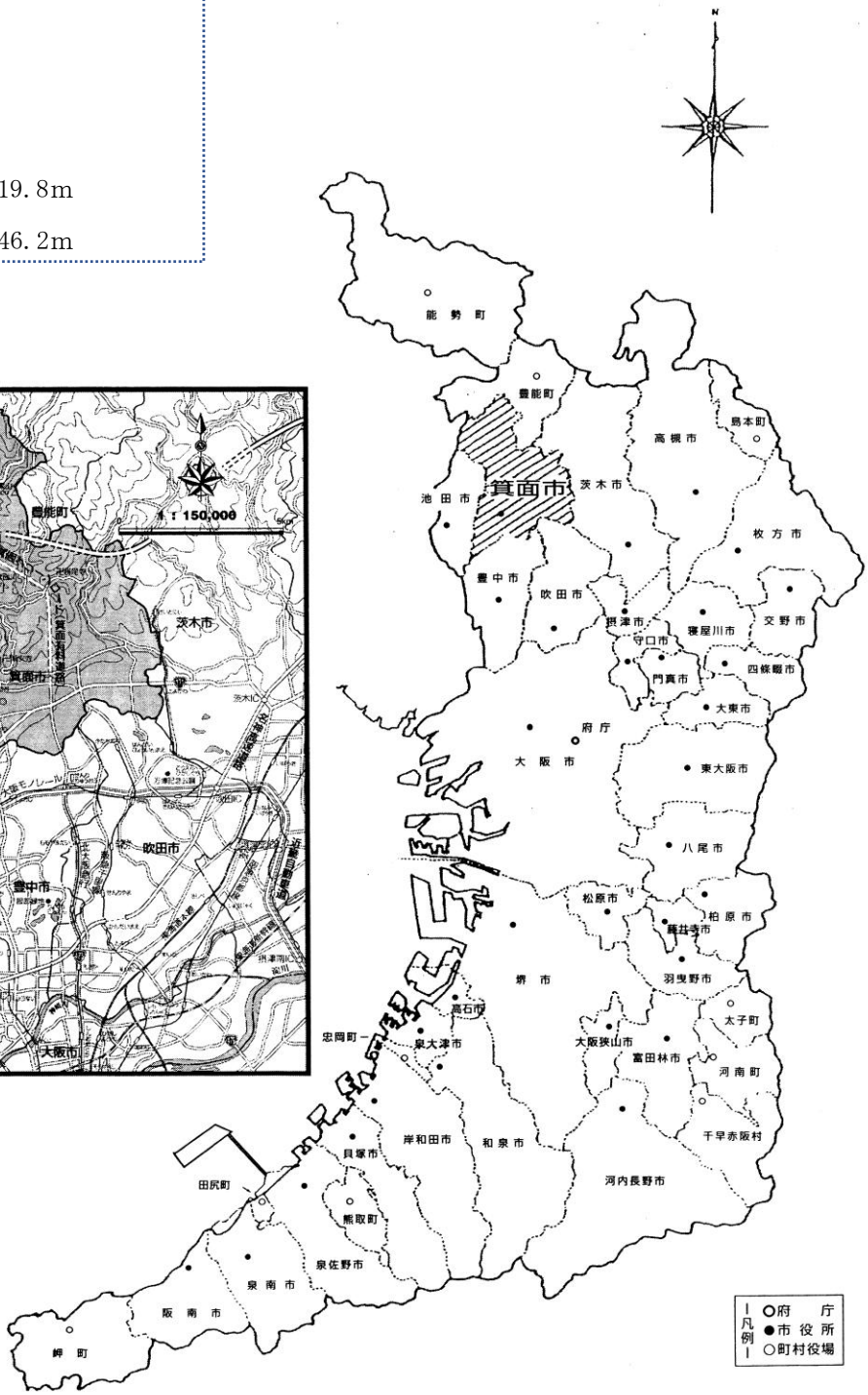

２．市　域　の　変　遷

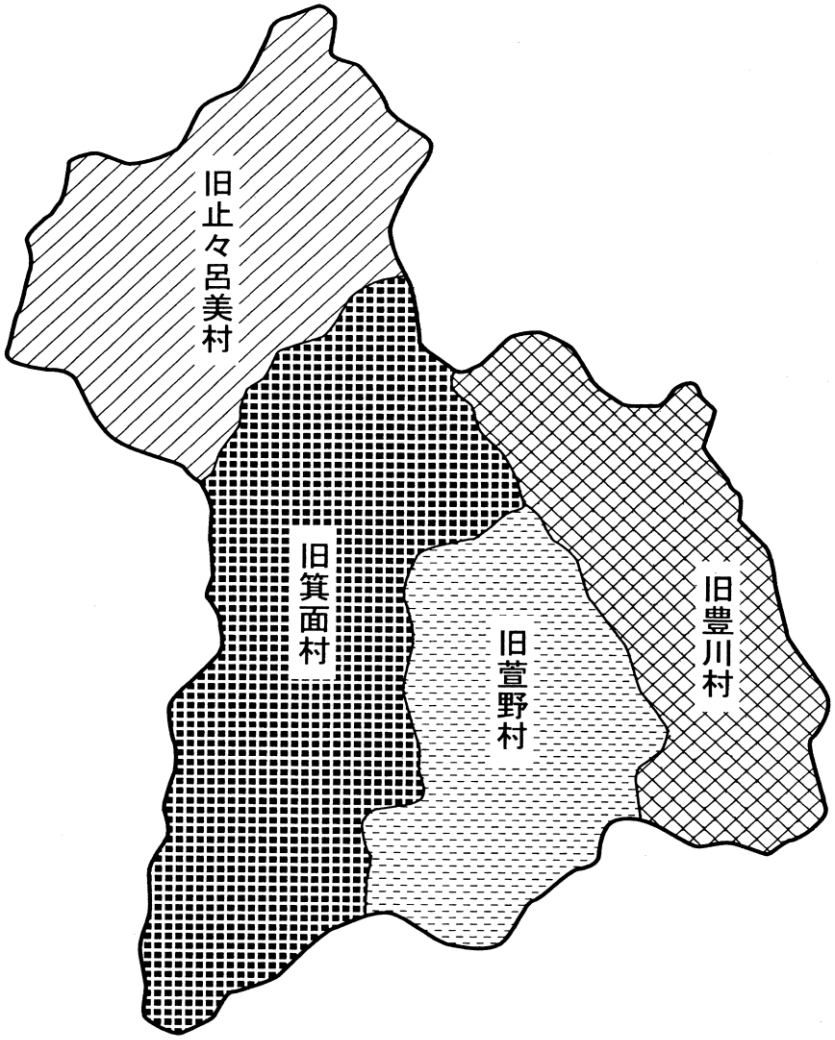

	年　月　日	市　域　の　変　遷	人口（人）
町村制施行	明治22年 4月 1日	町村制施行により、市域の２２か村が、萱野村、止々呂美村、箕面村、豊川村の４か村になる。	－
町制施行	昭和23年 1月 1日	町制施行により、箕面村が箕面町になる。	－
	昭和23年 8月 1日	箕面町と萱野村、止々呂美村が合併する。	21,291
市制施行	昭和31年12月 1日	箕面町と三島郡豊川村が合併し、市制施行により、箕面市になる。	34,804
	昭和31年12月25日	市域内の旧豊川村東部が茨木市に編入される。	31,155
	昭和32年 4月 1日	市域に河合地区を編入する。	31,729
	平成11年 2月 1日	市域に茨木市大字粟生岩阪、大字宿久庄の一部を編入する。 大字粟生間谷、粟生間谷東三丁目の一部が茨木市に編入される。	124,774

3. 面 積 （ 土 地 評 価 地 積 ）

（単位：㎢）

区分 / 年	総 面 積	田	畑	宅 地	山 林	原 野	雑種地	その他
4	47.90	1.26	0.44	9.48	7.32	0.01	0.76	28.63
5	47.90	1.23	0.43	9.49	7.32	0.01	0.79	28.63
6	47.90	1.20	0.42	9.52	7.32	0.01	0.81	28.62
7	47.90	1.18	0.41	9.57	7.29	0.01	0.91	28.53
8	47.90	1.16	0.4	9.6	7.29	0.01	0.91	28.53

資料：総務部税務課
・各年1月1日現在
・非課税分は、「その他」に含む。

4. 土 地 利 用 現 況

（単位：ha、%）

区 分 / 年 度	2	3	4	5	6	構 成 比
農 用 地	192	190	188	183	180	3.8
森 林	2,531	2,531	2,479	2,479	2,479	51.8
水面・河川・水路	112	112	112	112	112	2.3
道 路	414	405	407	408	429	9.0
宅 地	1,023	1,055	1,058	1,058	1,060	22.1
そ の 他	518	497	546	550	530	11.0
合 計	4,790	4,790	4,790	4,790	4,790	100.0

資料：都市計画部まちづくり政策課
（大阪府大阪都市計画局「令和7年度版国土利用計画関係資料集」）
・各年度10月1日現在

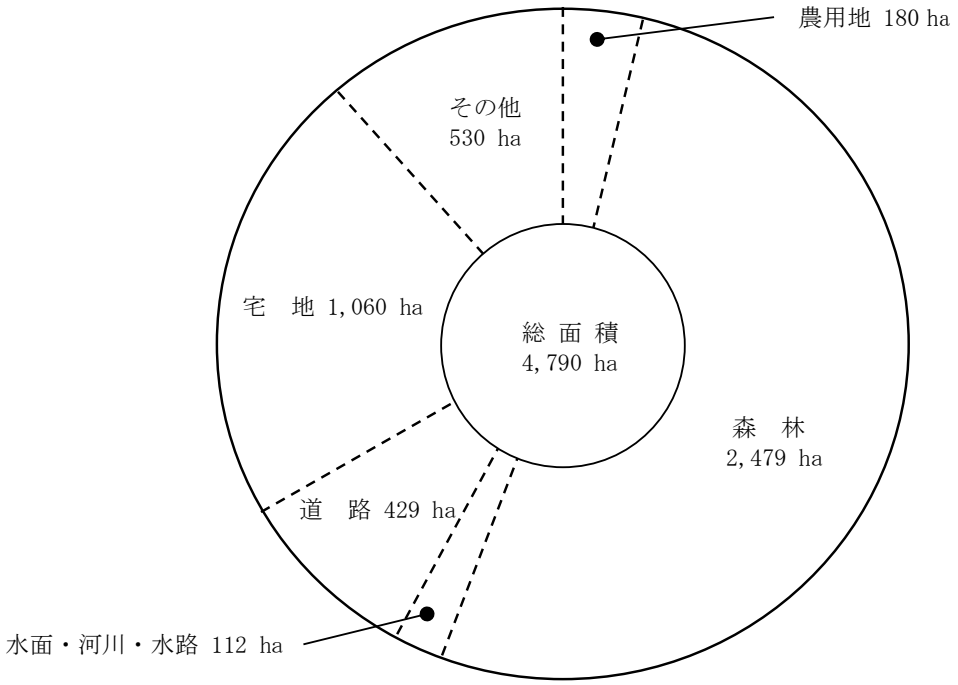

５．北部大阪都市計画用途地域（箕面市）の決定（市決定）

令和8年(2026年)3月24日告示
箕面市告示第60号

種　類	面　積	容積率	建ぺい率	外壁から敷地境界線までの距離	建築物の高さの限度	構成比
第一種低層住居専用地域	約 104ha	10/10 以下	5/10 以下	1.5m以上（道路に接する部分を除く）	10m	5.2%
	約 236ha	10/10 以下	5/10 以下	－	10m	11.7%
	約 342ha	15/10 以下	6/10 以下	－	10m	17.0%
小　計	約 682ha	－	－	－	－	33.9%
第二種低層住居専用地域	約 4.1ha	15/10 以下	6/10 以下	－	10m	0.2%
小　計	約 4.1ha	－	－	－	－	0.2%
第一種中高層住居専用地域	約 414ha	20/10 以下	6/10 以下	－	－	20.6%
小　計	約 414ha	－	－	－	－	20.6%
第二種中高層住居専用地域	約 415ha	20/10 以下	6/10 以下	－	－	20.7%
	約 53ha	15/10 以下	6/10 以下	－	－	2.6%
小　計	約 468ha	－	－	－	－	23.3%
第一種住居地域	約 39ha	20/10 以下	6/10 以下	－	－	2.0%
小　計	約 39ha	－	－	－	－	2.0%
第二種住居地域	約 124ha	20/10 以下	6/10 以下	－	－	6.2%
小　計	約 124ha	－	－	－	－	6.2%
準住居地域	約 65ha	20/10 以下	6/10 以下	－	－	3.3%
小　計	約 65ha	－	－	－	－	3.3%
近隣商業地域	約 3.1ha	20/10 以下	8/10 以下	－	－	0.2%
	約 38ha	30/10 以下	8/10 以下	－	－	1.9%
小　計	約 41ha	－	－	－	－	2.1%
商業地域	約 82ha	30/10 以下	8/10 以下	－	－	4.1%
	約 34ha	40/10 以下	8/10 以下	－	－	1.7%
	約 53ha	60/10 以下	8/10 以下	－	－	2.6%
小　計	約 169ha	－	－	－	－	8.4%
合　計	約 2,006ha	－	－	－	－	100.0%

資料：都市計画部まちづくり政策課

第２章　　気　象・災　害

1．　平　均　気　温

（単位：℃）

年＼月	1月	2月	3月	4月	5月	6月	7月	8月	9月	10月	11月	12月	平均
3	5.2	8.1	11.9	15.1	19.5	24.0	27.9	27.8	24.7	20.1	13.4	7.8	17.1
4	4.5	4.6	11.0	16.8	20.0	24.2	28.3	29.3	26.2	18.5	14.7	6.7	17.1
5	5.4	6.3	12.6	15.5	19.8	23.5	28.7	30.1	27.8	18.7	13.7	8.6	17.6
6	6.3	7.9	8.0	17.8	19.3	24.0	29.6	30.3	28.8	21.8	14.4	7.4	18.0
7	5.7	4.3	10.4	15.7	20.0	25.3	30.5	30.3	27.7	20.8	13.1	8.8	17.7
最高気温	14.6	14.8	25.0	29.3	32.8	39.1	41.4	39.9	37.7	32.0	22.4	19.9	29.1
（記録日）	（24日）	（27日）	（26日）	（19日）	（22日）	（20日）	（26日）	（31日）	（1日）	（8日）	（6日）	（2日）	
最低気温	−2.7	−4.3	0.8	5.3	9.4	15.2	23.9	23.6	19.0	9.0	5.1	1.1	8.8
（記録日）	（10日）	（8日）	（20日）	（5日）	（8日）	（2日）	（17日）	（9日）	（30日）	（29日）	（20日）	（27日）	

資料：消防本部

・観測地点は、箕面5丁目11-19消防本部である。

2．　平　均　風　速

（単位：m/sec）

年＼月	1月	2月	3月	4月	5月	6月	7月	8月	9月	10月	11月	12月	平均
3	3.1	3.0	2.9	3.1	3.0	2.5	2.7	2.9	2.8	2.4	2.8	2.8	2.8
4	2.3	2.9	2.6	3.0	2.7	3.2	2.5	2.8	3.3	2.5	2.4	3.1	2.8
5	2.7	2.3	2.5	3.0	3.0	2.5	2.8	3.7	2.8	2.4	2.7	2.8	2.8
6	2.6	2.5	2.8	2.5	2.3	2.3	2.4	2.4	2.4	2.3	2.6	2.5	2.5
7	2.4	2.7	2.6	2.5	2.8	2.3	2.3	2.5	2.4	2.5	2.1	2.4	2.5
最大風速	14.7	19.2	18.2	14.9	18.8	14.5	10.7	16.0	13.4	18.7	13.5	16.9	15.8
風向	西南西	西	北	北北西	北	北西	西南西	北西	西	北北西	北	北北西	
（記録日）	（29日）	（5日）	（3日）	（25日）	（22日）	（1日）	（27日）	（7日）	（10日）	（8日）	（17日）	（21日）	

資料：消防本部

・観測地点は、箕面5丁目11-19消防本部である。

3.　降　水　量

（単位：㎜）

年	区　分	1月	2月	3月	4月	5月	6月	7月	8月	9月	10月	11月	12月	計
28	月間降水量	62.5	107.0	71.0	153.5	147.5	320.0	115.5	219.5	281.0	94.0	80.5	100.0	1,752.0
	（降水日数）	(5日)	(6日)	(7日)	(14日)	(13日)	(17日)	(9日)	(8日)	(18日)	(10日)	(10日)	(8日)	(125日)
	1時間あたり最大	6.0	21.5	7.5	10.5	22.5	52.0	22.0	59.5	17.0	18.5	5.5	9.5	
	1日あたり最大	48.5	57.0	32.5	72.0	66.5	89.5	31.5	135.0	57.5	27.0	38.0	36.5	
	（記録日）	(29日)	(13日)	(9日)	(7日)	(16日)	(23日)	(9日)	(29日)	(28日)	(9日)	(27日)	(13日)	
29	月間降水量	55.5	51.0	50.0	149.0	69.0	208.5	157.0	118.5	190.0	360.0	55.0	38.0	1,501.5
	（降水日数）	(12日)	(12日)	(10日)	(10日)	(8日)	(12日)	(12日)	(7日)	(11日)	(18日)	(7日)	(5日)	(124日)
	1時間あたり最大	6.0	9.0	4.5	12.0	10.0	40.5	26.0	27.5	44.5	12.5	14.0	6.5	
	1日あたり最大	24.0	20.5	25.5	83.5	39.0	76.5	52.0	64.5	73.0	113.5	17.0	25.5	
	（記録日）	(8日)	(23日)	(21日)	(17日)	(13日)	(21日)	(9日)	(7日)	(12日)	(22日)	(14日)	(24日)	
30	月間降水量	63.5	31.0	150.5	164.5	202.5	195.0	466.0	111.0	453.0	39.5	22.0	58.5	1,957.0
	（降水日数）	(7日)	(3日)	(9日)	(10日)	(13日)	(17日)	(6日)	(8日)	(19日)	(10日)	(6日)	(11日)	(119日)
	1時間あたり最大	13.5	4.0	10.5	16.5	26.5	15.0	39.0	32.0	37.5	8.0	8.5	10.0	
	1日あたり最大	33.5	23.5	41.5	46.0	66.0	66.0	228.0	37.5	68.5	11.0	13.0	13.0	
	（記録日）	(17日)	(10日)	(5日)	(25日)	(13日)	(6日)	(5日)	(23日)	(30日)	(10日)	(9日)	(16日)	
元	月間降水量	21.0	39.0	71.5	111.0	89.5	149.0	173.0	300.5	66.0	200.0	24.0	52.0	1,296.5
	（降水日数）	(6日)	(8日)	(14日)	(11日)	(5日)	(11日)	(15日)	(11日)	(9日)	(14日)	(5日)	(8日)	(117日)
	1時間あたり最大	3.5	3.5	4.5	6.5	16.5	12.0	25.5	35.0	23.0	25.0	8.5	4.5	
	1日あたり最大	16.0	16.0	16.5	25.0	36.0	36.0	37.5	91.0	27.0	52.5	14.0	13.5	
	（記録日）	(31日)	(19日)	(4日)	(10日)	(21日)	(30日)	(11日)	(15日)	(4日)	(12日)	(18日)	(2日)	
2	月間降水量	64.5	63.0	102.0	115.0	97.5	295.0	534.5	11.5	94.0	167.0	47.5	21.0	1,612.5
	（降水日数）	(10日)	(10日)	(11日)	(6日)	(13日)	(11日)	(23日)	(5日)	(11日)	(10日)	(5日)	(5日)	(120日)
	1時間あたり最大	14.5	5.0	5.0	7.5	18.0	26.5	42.5	8.0	13.5	7.0	6.5	5.0	
	1日あたり最大	29.0	19.5	27.5	27.0	42.5	69.0	90.5	8.5	63.0	45.5	31.5	11.0	
	（記録日）	(23日)	(16日)	(27日)	(20日)	(18日)	(13日)	(8日)	(27日)	(25日)	(9日)	(2日)	(30日)	
3	月間降水量	65.0	49.0	137.0	203.0	241.0	117.0	295.5	417.5	182.0	56.0	91.0	62.0	1,916.0
	（降水日数）	(7日)	(5日)	(10日)	(9日)	(16日)	(10日)	(12日)	(12日)	(13日)	(8日)	(8日)	(7日)	(117日)
	1時間あたり最大	4.0	10.5	12.0	16.0	18.0	27.0	35.0	28.5	25.5	4.5	19.5	15.5	
	1日あたり最大	28.0	26.5	50.5	95.5	67.5	40.0	110.5	84.0	55.5	33.0	33.5	19.0	
	（記録日）	(23日)	(15日)	(21日)	(29日)	(21日)	(4日)	(7日)	(17日)	(9日)	(25日)	(22日)	(17日)	
4	月間降水量	21.0	20.0	97.5	127.5	82.0	132.0	221.5	176.5	253.5	95.0	128.5	22.5	1,377.5
	（降水日数）	(4日)	(4日)	(9日)	(10日)	(10日)	(10日)	(16日)	(12日)	(14日)	(6日)	(7日)	(7日)	(109日)
	1時間あたり最大	4.0	2.5	10.5	15.5	5.0	16.5	31.0	26.5	53.0	7.5	31.0	4.0	
	1日あたり最大	13.0	11.0	34.0	49.5	20.0	53.5	75.0	92.0	130.0	33.0	57.5	9.5	
	（記録日）	(23日)	(19日)	(18日)	(29日)	(13日)	(21日)	(12日)	(17日)	(1日)	(7日)	(29日)	(22日)	
5	月間降水量	38.0	32.5	87.5	236.0	288.5	245.0	117.5	161.5	73.5	62.0	89.5	26.5	1,458.0
	（降水日数）	(9日)	(6日)	(9日)	(15日)	(13日)	(14日)	(9日)	(10日)	(10日)	(9日)	(8日)	(8日)	(120日)
	1時間あたり最大	4.0	4.0	8.5	18.0	23.5	22.0	27.5	17.0	16.0	15.0	18.0	4.0	
	1日あたり最大	14.5	11.0	22.5	90.5	156.5	118.0	27.5	120.0	26.0	17.5	26.0	8.5	
	（記録日）	(13日)	(24日)	(26日)	(7日)	(7日)	(2日)	(10日)	(15日)	(10日)	(1日)	(17日)	(16日)	
6	月間降水量	28.0	116.0	151.0	148.0	249.5	252.0	107.5	148.0	70.5	133.5	117.5	1.0	1,522.5
	（降水日数）	(8日)	(16日)	(14日)	(12日)	(10日)	(16日)	(9日)	(12日)	(5日)	(11日)	(7日)	(2日)	(122日)
	1時間あたり最大	7.5	7.5	17.5	10.5	36.0	16.0	13.5	22.5	32.5	12.5	32.0	0.5	
	1日あたり最大	16.5	25.5	56.0	37.0	163.0	67.0	30.5	53.0	36.5	34.0	50.5	0.5	
	（記録日）	(21日)	(29日)	(26日)	(9日)	(28日)	(28日)	(12日)	(20日)	(22日)	(3日)	(2日)	(19日)	
7	月間降水量	19.5	17.0	94.0	37.5	153.0	264.0	82.0	117.0	202.0	97.0	38.0	55.5	1,176.5
	（降水日数）	(5日)	(7日)	(13日)	(9日)	(11日)	(9日)	(6日)	(11日)	(12日)	(13日)	(5日)	(7日)	(108日)
	1時間あたり最大	3.0	2.0	9.0	4.0	19.5	18.5	8.5	18.0	47.0	10.5	6.0	6.0	
	1日あたり最大	16.5	5.0	27.0	10.5	42.5	65.5	44.0	39.5	60.0	30.5	25.5	16.0	
	（記録日）	(6日)	(1日)	(3日)	(23日)	(24日)	(10日)	(17日)	(11日)	(11日)	(31日)	(9日)	(21日)	

資料：消防本部

・観測地点は、箕面5丁目11-19消防本部である。

4. 過去の主な災害と災害対応

発生時期	気象情報・地震情報	被害規模等	対策本部等	避難情報等の発令	対象地区
昭和13年7月	記録なし	箕面村で1人死亡	記録なし	記録なし	記録なし
昭和26年 7月11日	記録なし	箕面公園内で1人死亡 （警察署長・救助活動中）	記録なし	記録なし	記録なし
昭和42年 7月9日 （北摂豪雨）	最大１日雨量：255㎜ 最大時間雨量：50㎜ ※6時間で187㎜	止々呂美で2人死亡（消防団員・流木撤去作業中） 新稲で1人死亡（4歳児・土砂流入） 瀬川で1人死亡（女性・河川転落後、池田市域で死亡確認）	記録なし	記録なし	記録なし
箕面川治水ダム建設（昭和58年完成）【計画雨量：100年確率雨量（約80㎜/h）】					
平成6年 9月6日 （伊丹豪雨）	最大１日雨量：194㎜ 最大時間雨量：66.5㎜	浸水区域16.0ha（瀬川他8地区） 冠水・浸水地域総戸数280戸 （うち床上浸水10戸、床下浸水98戸）・土砂災害13箇所 ※人的被害なし	記録なし	記録なし	記録なし
平成7年 1月17日 （兵庫県 南部地震）	マグニチュード 7.2 最大震度 7 （箕面市震度4）	人的被害：死者1人、負傷者63人、 避難者78人 建物被害：全壊8棟95戸、半壊122棟 186戸、一部損壊3,289棟、 各戸漏水 460件 道路被害：8箇所	記録なし	1月18日以降 避難勧告随時発令	瀬川、桜、坊島、 半町、粟生外院、 今宮、小野原西、 牧落、桜井、 粟生間谷東、 粟生新家、桜ヶ丘
平成9年 8月6日 （豪　雨）	最大１日雨量：161㎜ 最大時間雨量：88㎜	浸水被害：床上浸水4戸、 床下浸水49戸（桜ヶ丘・新稲・瀬川など） 公共施設（林道、ため池等） 被害：181件 ※人的被害なし	記録なし	記録なし	記録なし
平成26年 8月24日 ～8月26日 （豪　雨）	総雨量：194㎜ 最大時間雨量：70㎜ ※市街地の連続降雨時間：47時間 8月24日16時51分 大雨警報発表 8月24日17時30分 土砂災害発生 危険基準線突破 8月24日18時25分 土砂災害警戒情報発表	如意谷地区で土砂災害発生 家屋浸水被害：23件 公共施設（林道・ため池等） 被害：26件 8月24日19時45分～8月25日6時50分 避難所を開設 （最終14箇所：避難者452人） ※人的被害なし	8月24日17時15分 対策本部設置 （警戒配備） 8月24日18時15分 （実動配備） 8月26日11時00分 対策本部解散	8月24日19時30分 避難指示 （約2,700人対象）	如意谷3、5丁目
平成26年 10月13日 ～10月14日 （台風第19号） 高知県から 福島県を横断	総雨量：84㎜ 最大時間雨量：20㎜ 10月13日13時05分 大雨警報発表	10月13日12時00分～10月14日6時10分 避難所を開設 （最終14箇所：避難者30人）	10月13日12時00分 対策本部設置 （警戒配備） 10月14日8時08分 対策本部解散	10月13日13時00分 避難準備情報	上止々呂美、 下止々呂美、 箕面、如意谷、 坊島、白島、 新稲、石丸、 外院、粟生外院、 粟生間谷西、 粟生間谷東
平成27年 7月16日 ～7月18日 （台風第11号） 高知県から 島根県を縦断	総雨量：296㎜ 最大時間雨量：18㎜ 7月17日4時25分 大雨警報発表 7月17日16時20分 土砂災害警戒情報発表 7月17日17時30分 土砂災害発生 危険基準線突破	箕面地区で土砂災害発生 7月16日20時00分～7月17日7時30分 避難所を開設 （最終1箇所：避難者2人） 7月17日16時40分～7月18日17時35分 避難所を開設 （最終6箇所：避難者22人）	7月16日17時00分 対策本部設置 （実動配備） 7月17日11時00分 対策本部解散 7月17日16時20分 対策本部設置 （実動配備） 7月18日17時35分 対策本部解散	7月17日16時40分 避難準備情報	上止々呂美、 下止々呂美、 箕面、如意谷、 白島、新稲、 石丸、外院、 粟生外院、 粟生間谷西、 粟生間谷東
				7月17日21時00分 避難勧告 （約360人対象）	上止々呂美、 下止々呂美
平成28年 9月20日 （台風第16号） 鹿児島県から 千葉県を横断	総雨量：48㎜ 最大時間雨量：13.5㎜ 9月20日4時58分 大雨（土砂災害・浸水害）、洪水警報発表 9月20日6時18分 暴風警報発表	9月20日9時25分～9月20日16時30分 避難所を開設 （最終2箇所：避難者8人）	9月20日8時45分 対策本部設置 （実動配備） 9月20日16時30分 対策本部解散	9月20日12時13分 避難準備情報	温泉町、箕面公園、 桜2丁目、桜井3丁目、 新稲1～4丁目、 箕面1、2、7、8丁目
				9月20日13時53分 避難準備情報	上止々呂美、 下止々呂美、 森町北1、2丁目 森町南3丁目、 森町中1、3丁目

平成29年 10月20日 (台風第21号) 静岡県から 茨城県を横断	総雨量：118㎜ 最大時間雨量：10㎜ 10月22日12時30分 大雨（土砂災害・浸水害）、暴風警報発表	10月22日14時40分～10月23日6時45分 避難所を開設 （最終6箇所：避難者14人）	10月22日14時00分 対策本部設置 （実動配備） 10月23日17時25分 対策本部解散	10月22日16時15分 避難準備・高齢者等避難開始	市内全域
平成30年 6月18日 (大阪府北部を震源とする地震)	マグニチュード 6.1 最大震度 6弱 (箕面市震度6弱)	人的被害：死者1人、負傷者6人、 避難者231人（最大時） 建物被害：全壊2棟、大規模半壊1棟、 半壊26棟、一部損壊783棟 公共施設被害：63施設 道路被害：33箇所 公園被害：18箇所　など	6月18日8時15分 対策本部設置 （実動配備） 令和4年3月21日 00時00分 対策本部解散	6月19日以降 避難指示等随時発令	上止々呂美、下止々呂美、今宮3丁目、市内全域の土砂災害警戒区域（がけ）など
平成30年 7月5日 (台風第7号) (西日本豪雨)	総雨量：416.5㎜ 最大時間雨量：39.0㎜ 7月5日3時25分 大雨（土砂災害）警報発表 7月5日7時30分 大雨（浸水害）警報発表 7月5日8時29分 洪水警報発表	7月5日7時00分～7月12日16時30分 避難所を開設 （最終14箇所：避難者176人）	7月5日1時20分 対策本部設置 （実動配備） 7月12日16時30分 対策本部解散	7月5日22時20分 避難指示（緊急）	新稲1～4丁目、温泉町、箕面公園、如意谷1～5丁目、箕面1～5、7、8丁目、坊島1～3、5丁目、白島3丁目、石丸3丁目、外院2、3丁目、粟生外院2、6丁目、粟生間谷西5～7丁目、粟生間谷東5、6、8丁目、彩都粟生南2、3、7丁目、上止々呂美、下止々呂美、森町北1、2丁目、森町中1、3丁目、森町南3丁目の土砂災害警戒区域内の家屋
平成30年 7月28日 (台風第12号) 三重県から 長崎県を横断	総雨量：49.5㎜ 最大時間雨量：20.5㎜ 7月28日16時08分 暴風警報発表 7月28日18時16分 大雨（土砂災害）警報発表	7月28日16時30分～7月29日9時00分 避難所を開設 （最終14箇所：避難者22人）	7月28日14時00分 対策本部設置 （実動配備） 7月29日11時45分 対策本部解散	7月28日18時35分 避難準備・高齢者等避難開始	上止々呂美、下止々呂美、森町北1、2丁目、森町中1、3丁目、森町南3丁目、新稲1～4、6丁目、温泉町、箕面公園、如意谷1～5丁目、箕面1～5、7、8丁目、坊島1～3、5丁目、白島3丁目、石丸3丁目、外院2、3丁目、粟生外院2、6丁目、粟生間谷西5～7丁目、粟生間谷東5、6、8丁目、彩都粟生南2、3、7丁目の土砂災害警戒区域内の家屋
平成30年 8月23日 (台風第20号) 徳島県から 兵庫県を縦断	総雨量：72.0㎜ 最大時間雨量：32.0㎜ 8月23日13時43分 暴風警報発表 8月23日15時50分 大雨（土砂災害・浸水害）警報発表 8月24日1時40分 土砂災害警戒情報発表 8月24日1時43分 洪水警報発表 8月24日2時19分 記録的短時間大雨情報	8月23日14時00分～8月24日8時00分 避難所を開設 （最終14箇所：避難者43人）	8月23日14時00分 対策本部設置 （警戒配備） 8月24日10時00分 対策本部解散	8月23日16時00分 避難準備・高齢者等避難開始	上止々呂美、下止々呂美、森町北1、2丁目、森町中2、3丁目、森町南3丁目、新稲1～4、6丁目、温泉町、箕面公園、如意谷1～5丁目、箕面1～5、7、8丁目、坊島1～3、5丁目、白島3丁目、石丸3丁目、外院2、3丁目、粟生外院2、6丁目、粟生間谷西5～7丁目、粟生間谷東5、6、8丁目、彩都粟生南2、3、7丁目の土砂災害警戒区域内の家屋
平成30年 9月4日 (台風第21号) 徳島県から 石川県を縦断	総雨量：48.5㎜ 最大時間雨量：37.5㎜ 9月4日4時56分 暴風警報発表 9月4日6時30分 大雨（土砂災害・浸水害）警報発表	9月4日6時00分～9月6日8時00分 避難所を開設 （最終14箇所：避難者100人） 9月6日18時00分～9月9日9時00分 避難所を開設（停電対応のため） （最終14箇所）	9月4日6時00分 対策本部設置 （実動配備） 9月10日16時15分 対策本部解散	9月4日6時00分 避難準備・高齢者等避難開始	上止々呂美、下止々呂美、森町北1、2丁目、森町中2、3丁目、森町南3丁目、新稲1～4、6丁目、温泉町、箕面公園、如意谷1～5丁目、箕面1～5、7、8丁目、坊島1～3、5丁目、白島3丁目、石丸3丁目、外院2、3丁目、粟生外院2、6丁目、粟生間谷西5～7丁目、粟生間谷東5、6、8丁目、彩都粟生南2、3、7丁目の土砂災害警戒区域内の家屋

平成30年 9月30日 （台風第24号） 和歌山県から 宮城県を縦断	総雨量：112.5㎜ 最大時間雨量：33.0㎜ 9月30日6時47分 暴風警報発表 9月30日10時30分 大雨（土砂災害）警報発表 9月30日13時14分 大雨（浸水害）警報発表	9月30日9時00分～10月1日8時00分 避難所を開設 （最終14箇所：避難者144人）	9月30日8時00分 対策本部設置 （実動配備） 10月1日9時00分 対策本部解散	9月30日9時15分 避難準備・高齢者等避難開始	市内全域
令和3年 8月13日 （大雨警報（土砂災害）） （土砂災害警戒情報）	8月13日16時15分 大雨警報（土砂災害）発表 8月14日9時25分 土砂災害警戒情報発表 8月14日21時48分 大雨警報（浸水害）発表	8月14日12時15分～8月15日10時30分 避難所を開設 （最終8箇所：避難者6人）	8月13日16時15分 対策本部設置 （実動配備） 8月15日11時00分 対策本部解散	8月14日12時15分 高齢者等避難	温泉町、彩都粟生南2丁目、粟生間谷東1、2、5、6、8丁目、粟生間谷西5～7丁目、粟生間谷、粟生外院6丁目、船場東3丁目、今宮3丁目、西宿3丁目、瀬川1、5丁目、外院2、3丁目、石丸3丁目、白島、白島3丁目、如意谷1～5丁目、箕面公園、箕面1～5、7、8丁目、新稲、新稲1～4、6丁目、森町南3丁目、森町中1～3丁目、森町北1、2丁目、上止々呂美、下止々呂美
令和3年 8月17日 （大雨警報（土砂災害））	8月17日15時21分 大雨警報（土砂災害）発表 8月18日9時25分 大雨警報（土砂災害）発表	8月17日16時23分～8月18日14時30分 避難所を開設 （最終6箇所：避難者5人）	8月17日15時35分 対策本部設置 （実動配備） 8月18日14時30分 対策本部解散	8月17日17時17分 高齢者等避難 8月18日7時7分 高齢者等避難	彩都粟生南2丁目、粟生間谷東1、2、5、6、8丁目、粟生間谷西5～7丁目、大字粟生間谷、粟生外院6丁目、外院2、3丁目、今宮2、3丁目、西宿3丁目、船場東3丁目、石丸3丁目、白島、白島3丁目、如意谷1～5丁目、桜2丁目、箕面公園、温泉町、箕面1～8丁目、新稲1～4、6丁目、森町中1～3丁目、森町北1、2丁目、上止々呂美、下止々呂美
令和5年 6月1日 （大雨警報（土砂災害））	6月2日11時03分 大雨警報（土砂災害）発表	6月2日9時00分～6月2日16時00分 避難所を開設 （最終8箇所：避難者0人）	6月2日6時45分 対策本部設置 （実動配備） 6月2日17時00分 対策本部解散	6月2日12時30分 高齢者等避難	上止々呂美、下止々呂美、森町北1、2丁目、森町中1～3丁目、森町南3丁目、温泉町、箕面公園、箕面1～8丁目、西小路1丁目、新稲1～4、6丁目、桜2、6丁目、桜ヶ丘2、3丁目、桜井1、3丁目、半町1、2丁目、瀬川1～3、5丁目、如意谷1～5丁目、白島、白島3丁目、石丸3丁目、西宿2、3丁目、船場東1、3丁目、今宮2、3丁目、外院、外院2、3丁目、大字粟生間谷、粟生外院6丁目、粟生間谷西3、5～7丁目、粟生間谷東1、2、5、6、8丁目
令和5年 8月14日 （台風7号） 和歌山県から 兵庫県を縦断	総雨量：221㎜ 最大時間雨量：25㎜ 8月14日21時05分 暴風警報発表 8月15日0時56分 大雨警報（土砂災害・浸水害）発表	8月14日15時00分～8月15日17時15分 避難所を開設 （最終8箇所：避難者7人）	8月14日13時15分 対策本部設置 （実動配備） 8月16日7時48分 対策本部解散	8月14日15時45分 高齢者等避難	上止々呂美、下止々呂美、森町北1、2丁目、森町中1～3丁目、森町南3丁目、温泉町、箕面公園、箕面1～8丁目、西小路1丁目、新稲1～4、6丁目、半町1、2丁目、瀬川1～3、5丁目、桜ヶ丘2、3丁目、桜2、6丁目、桜井1、3丁目、白島、白島3丁目、石丸3丁目、西宿2、3丁目、船場東1、3丁目、今宮2、3丁目、外院、外院2、3丁目、大字粟生間谷、粟生外院6丁目、粟生間谷西3、5～7丁目、粟生間谷東1、2、5、6、8丁目

資料：総務部市民安全政策課

・平成25年度以前は、残存している記録のみを掲載

・平成26年度以降は、本市に甚大な被害が発生した場合（家屋倒壊、床下浸水、死者のいずれかが発生した場合）または避難情報のいずれかを発令した場合について掲載

第３章　　人　　口

1．人　　口　　推　　移

（単位：世帯、人、%）

区分 年度	世帯数	人口			1世帯当たり人員	人口増加率
			男	女		
3	62,284	138,654	66,276	72,378	2.2	△ 0.1
4	62,881	138,740	66,286	72,454	2.2	0.1
5	63,377	138,845	66,388	72,457	2.2	0.1
6	64,353	139,939	66,815	73,124	2.2	0.8
7	65,062	140,539	67,059	73,480	2.2	0.4

資料：市民部戸籍住民異動室　（注）人口及び世帯数は、外国人を含む。

2．戸籍人口と住民基本台帳人口

（単位：世帯、人、%）

区分 年度	世帯数				人口			
	本籍数	増加率	住民基本台帳世帯	増加率	本籍人口	増加率	住民基本台帳人口	増加率
3	39,820	0.8	62,284	0.3	101,038	0.6	138,654	△ 0.1
4	40,134	0.8	62,881	1.0	101,471	0.4	138,740	0.1
5	40,431	0.7	63,377	0.8	101,948	0.5	138,845	0.1
6	40,665	0.6	64,353	1.5	102,184	0.2	139,939	0.8
7	40,856	0.5	65,062	1.1	102,257	0.1	140,539	0.4

資料：市民部戸籍住民異動室

3．外　　国　　人　　人　　口

（単位：世帯、人）

区分 年度	世帯数	人口		
			男	女
3	2,071	2,548	1,277	1,271
4	2,383	2,915	1,401	1,514
5	2,463	3,072	1,527	1,545
6	2,595	3,278	1,635	1,643
7	2,814	3,597	1,768	1,829

資料：市民部戸籍住民異動室

4．地　　域　　別　　人　　口

（単位：人、%）

区分 年度	人口					増加率
		箕面	萱野	豊川	止々呂美	
3	138,654	56,725	37,131	39,199	5,599	△ 0.1
4	138,740	56,372	37,161	39,352	5,855	0.1
5	138,845	56,062	37,127	39,652	6,004	0.1
6	139,939	55,966	37,815	40,028	6,130	0.8
7	140,539	56,071	38,085	40,237	6,146	0.4
増加率	0.4	0.2	0.7	0.5	0.3	

（単位：世帯、%）

区分 年度	世帯数					増加率
		箕面	萱野	豊川	止々呂美	
3	62,284	25,917	17,136	17,476	1,755	0.3
4	62,881	25,952	17,325	17,763	1,841	1.0
5	63,377	25,936	17,454	18,102	1,885	0.8
6	64,353	26,124	17,908	18,390	1,931	1.5
7	65,062	26,383	18,090	18,670	1,919	1.1
増加率	1.1	1.0	1.0	1.5	△0.6	

資料：市民部戸籍住民異動室

５．町　字　別　人　口　推　移

その１　人　口

（単位：人、％）

地域・町字	年度	3	4	5	6	7	増加率
箕面	箕面	10,682	10,667	10,579	10,590	10,576	△0.1
	温泉町	250	248	259	251	247	△1.6
	箕面公園	19	17	17	17	17	－
	西小路	4,247	4,325	4,388	4,381	4,348	△0.8
	牧落	5,961	5,894	5,838	5,780	5,840	1.0
	百楽荘	1,375	1,394	1,360	1,408	1,407	△0.1
	桜井	4,427	4,378	4,359	4,353	4,305	△1.1
	桜	4,445	4,483	4,416	4,392	4,432	0.9
	半町	6,377	6,309	6,281	6,269	6,272	0.0
	瀬川	7,317	7,289	7,271	7,236	7,293	0.8
	新稲	6,303	6,147	6,129	6,134	6,171	0.6
	桜ヶ丘	5,322	5,221	5,165	5,155	5,163	0.2
	小計	56,725	56,372	56,062	55,966	56,071	0.2
	比率	40.9	40.6	40.4	40.0	39.9	
萱野	稲	5,623	5,606	5,541	5,553	5,655	1.8
	萱野	2,423	2,409	2,390	2,259	2,264	0.2
	西宿	2,165	2,129	2,153	2,094	2,081	△0.6
	今宮	3,437	3,452	3,542	3,532	3,541	0.3
	外院	2,564	2,583	2,551	2,616	2,592	△0.9
	石丸	2,037	2,015	2,043	2,067	2,047	△1.0
	白島	2,195	2,190	2,185	2,199	2,228	1.3
	坊島	4,185	4,192	4,187	4,203	4,266	1.5
	如意谷	5,442	5,453	5,438	5,434	5,398	△0.7
	船場西	5,661	5,677	5,622	5,588	5,571	△0.3
	船場東	1,399	1,455	1,475	2,270	2,442	7.6
	小計	37,131	37,161	37,127	37,815	38,085	0.7
	比率	26.8	26.8	26.7	27.0	27.1	
豊川	大字粟生間谷	9	9	10	9	9	－
	粟生間谷東	3,382	3,417	3,396	3,355	3,461	3.2
	粟生間谷西	7,677	7,599	7,574	7,502	7,415	△1.2
	彩都粟生南	5,831	5,857	6,304	6,616	6,806	2.9
	彩都粟生北	1,471	1,551	1,615	1,686	1,712	1.5
	粟生外院	4,863	4,835	4,767	4,766	4,747	△0.4
	粟生新家	2,983	3,001	3,012	3,033	3,039	0.2
	小野原東	8,783	8,827	8,766	8,780	8,737	△0.5
	小野原西	4,200	4,256	4,208	4,281	4,311	0.7
	小計	39,199	39,352	39,652	40,028	40,237	0.5
	比率	28.3	28.4	28.6	28.6	28.6	
止々呂美	上止々呂美	104	103	102	100	104	4.0
	下止々呂美	193	191	188	185	185	－
	森町北	615	625	625	631	647	2.5
	森町中	2,887	2,920	2,921	2,904	2,869	△1.2
	森町南	1,800	2,016	2,168	2,310	2,341	1.3
	小計	5,599	5,855	6,004	6,130	6,146	0.3
	比率	4.0	4.2	4.3	4.4	4.4	
合計		138,654	138,740	138,845	139,939	140,539	0.4

資料：市民部戸籍住民異動室

その２　世　帯　数

（単位：世帯、％）

地域・町字 ＼ 年度		3	4	5	6	7	増加率
箕面	箕面	5,286	5,329	5,308	5,333	5,387	1.0
	温泉町	95	94	100	98	97	△1.0
	箕面公園	10	8	8	8	8	－
	西小路	2,059	2,106	2,130	2,154	2,158	0.2
	牧落	2,680	2,668	2,654	2,664	2,719	2.1
	百楽荘	645	653	638	669	669	－
	桜井	2,060	2,046	2,049	2,045	2,045	－
	桜	1,949	1,985	1,970	1,981	1,992	0.6
	半町	2,952	2,967	2,958	2,987	3,001	0.5
	瀬川	3,330	3,330	3,365	3,395	3,458	1.9
	新稲	2,626	2,568	2,572	2,580	2,627	1.8
	桜ヶ丘	2,225	2,198	2,184	2,210	2,222	0.5
	小計	25,917	25,952	25,936	26,124	26,383	1.0
	比率	41.6	41.3	41.0	40.6	40.6	
萱野	稲	2,426	2,438	2,442	2,464	2,494	1.2
	萱野	1,110	1,114	1,127	1,089	1,100	1.0
	西宿	1,021	1,006	1,021	1,010	1,010	－
	今宮	1,496	1,522	1,563	1,571	1,583	0.8
	外院	1,075	1,098	1,093	1,120	1,127	0.6
	石丸	933	919	942	947	942	△0.5
	白島	1,060	1,061	1,066	1,079	1,079	－
	坊島	1,957	1,971	1,987	1,989	2,013	1.2
	如意谷	2,689	2,720	2,760	2,812	2,816	0.1
	船場西	2,621	2,657	2,648	2,665	2,681	0.6
	船場東	748	819	805	1,162	1,245	7.1
	小計	17,136	17,325	17,454	17,908	18,090	1.0
	比率	27.5	27.6	27.6	27.8	27.8	
豊川	大字粟生間谷	4	5	6	5	5	－
	粟生間谷東	1,717	1,730	1,735	1,718	1,795	4.5
	粟生間谷西	3,935	3,990	4,037	4,060	4,078	0.4
	彩都粟生南	1,950	1,969	2,131	2,263	2,334	3.1
	彩都粟生北	413	432	455	479	478	△0.2
	粟生外院	2,101	2,109	2,111	2,123	2,141	0.8
	粟生新家	1,348	1,378	1,394	1,413	1,439	1.8
	小野原東	4,260	4,354	4,402	4,450	4,487	0.8
	小野原西	1,748	1,796	1,831	1,879	1,913	1.8
	小計	17,476	17,763	18,102	18,390	18,670	1.5
	比率	28.1	28.2	28.6	28.6	28.7	
止々呂美	上止々呂美	54	53	52	50	51	2.0
	下止々呂美	85	87	86	85	86	1.2
	森町北	195	202	201	202	202	－
	森町中	873	888	894	899	889	△1.1
	森町南	548	611	652	695	691	△0.6
	小計	1,755	1,841	1,885	1,931	1,919	△0.6
	比率	2.8	2.9	3.0	3.0	3.0	
合計		62,284	62,881	63,377	64,353	65,062	1.1

資料：市民部戸籍住民異動室

６．　年　　齢　　別　　人　　口

その１　人　口

（単位：人）

年　齢　別	総　数	男	女	年　齢　別	総　数	男	女	年　齢　別	総　数	男	女	年　齢　別	総　数	男	女
０～４歳	5,038	2,584	2,454	２５～２９歳	5,966	2,925	3,041	５０～５４歳	11,609	5,694	5,915	７５～７９歳	8,882	3,771	5,111
０	862	424	438	２５	1,209	600	609	５０	2,233	1,086	1,147	７５	1,605	709	896
１	940	489	451	２６	1,164	565	599	５１	2,307	1,123	1,184	７６	1,844	778	1,066
２	985	521	464	２７	1,195	574	621	５２	2,351	1,171	1,180	７７	1,954	844	1,110
３	1,087	572	515	２８	1,194	592	602	５３	2,411	1,177	1,234	７８	1,976	812	1,164
４	1,164	578	586	２９	1,204	594	610	５４	2,307	1,137	1,170	７９	1,503	628	875
５～９歳	6,856	3,505	3,351	３０～３４歳	6,422	3,075	3,347	５５～５９歳	10,103	4,888	5,215	８０～８４歳	6,358	2,708	3,650
５	1,240	656	584	３０	1,206	603	603	５５	2,221	1,055	1,166	８０	1,014	443	571
６	1,314	688	626	３１	1,233	591	642	５６	2,117	1,032	1,085	８１	1,316	536	780
７	1,432	717	715	３２	1,278	593	685	５７	2,118	1,056	1,062	８２	1,414	592	822
８	1,374	703	671	３３	1,333	637	696	５８	2,010	920	1,090	８３	1,315	546	769
９	1,496	741	755	３４	1,372	651	721	５９	1,637	825	812	８４	1,299	591	708
１０～１４歳	7,907	4,019	3,888	３５～３９歳	7,773	3,717	4,056	６０～６４歳	8,037	3,918	4,119	８５～８９歳	4,244	1,710	2,534
１０	1,544	785	759	３５	1,288	607	681	６０	1,742	828	914	８５	1,090	464	626
１１	1,554	777	777	３６	1,453	686	767	６１	1,724	855	869	８６	961	384	577
１２	1,580	816	764	３７	1,637	770	867	６２	1,582	795	787	８７	719	285	434
１３	1,593	816	777	３８	1,690	836	854	６３	1,469	738	731	８８	785	315	470
１４	1,636	825	811	３９	1,705	818	887	６４	1,520	702	818	８９	689	262	427
１５～１９歳	7,770	4,013	3,757	４０～４４歳	9,375	4,509	4,866	６５～６９歳	6,793	3,136	3,657	９０～９４歳	2,019	619	1,400
１５	1,677	830	847	４０	1,793	854	939	６５	1,428	673	755	９０	583	209	374
１６	1,520	779	741	４１	1,866	925	941	６６	1,354	653	701	９１	427	127	300
１７	1,545	809	736	４２	1,881	919	962	６７	1,359	626	733	９２	392	126	266
１８	1,500	823	677	４３	1,879	921	958	６８	1,376	620	756	９３	342	93	249
１９	1,528	772	756	４４	1,956	890	1,066	６９	1,276	564	712	９４	275	64	211
２０～２４歳	7,494	3,949	3,545	４５～４９歳	10,233	4,992	5,241	７０～７４歳	6,941	3,160	3,781	９５～９９歳	613	153	460
２０	1,515	790	725	４５	1,927	923	1,004	７０	1,365	633	732	９５	188	54	134
２１	1,617	875	742	４６	1,987	928	1,059	７１	1,373	647	726	９６	145	36	109
２２	1,605	843	762	４７	2,065	1,034	1,031	７２	1,327	578	749	９７	126	24	102
２３	1,490	793	697	４８	2,080	1,025	1,055	７３	1,367	643	724	９８	100	24	76
２４	1,267	648	619	４９	2,174	1,082	1,092	７４	1,509	659	850	９９	54	15	39
												１００歳以上	106	14	92
												総　数	140,539	67,059	73,480

資料：市民部戸籍住民異動室

※令和8年3月31日現在

その２　町丁目別年齢（３区分）別人口

（単位：人）

町丁目別	総数	0～14歳	15～64歳	65歳以上
総数	140,539	19,801	84,782	35,956
箕面 1丁目	382	30	190	162
2丁目	786	82	462	242
3丁目	1,347	185	772	390
4丁目	2,350	254	1,274	822
5丁目	1,494	158	812	524
6丁目	1,771	136	1,024	611
7丁目	642	69	382	191
8丁目	1,804	223	1,028	553
温泉町	247	40	183	24
箕面公園	17	3	6	8
西小路 1丁目	730	86	442	202
2丁目	882	83	476	323
3丁目	1,186	166	698	322
4丁目	1,016	181	609	226
5丁目	534	72	328	134
牧落 1丁目	1,218	155	739	324
2丁目	904	98	538	268
3丁目	1,494	197	974	323
4丁目	358	82	219	57
5丁目	1,866	218	1,022	626
百楽荘 1丁目	350	42	200	108
2丁目	251	32	112	107
3丁目	301	42	163	96
4丁目	505	85	288	132
桜井 1丁目	1,403	167	801	435
2丁目	1,583	179	921	483
3丁目	1,319	179	732	408
桜 1丁目	709	125	396	188
2丁目	634	84	361	189
3丁目	509	86	282	141
4丁目	1,135	140	700	295
5丁目	1,144	191	689	264
6丁目	301	44	171	86
半町 1丁目	734	117	389	228
2丁目	1,642	239	938	465
3丁目	2,173	222	1,203	748
4丁目	1,723	217	974	532
瀬川 1丁目	1,502	208	899	395
2丁目	1,855	245	1,151	459
3丁目	245	29	124	92
4丁目	1,859	188	1,080	591

町丁目別	総数	0～14歳	15～64歳	65歳以上
瀬川 5丁目	1,832	228	1,216	388
新稲 1丁目	964	131	560	273
2丁目	60	5	26	29
3丁目	825	156	488	181
4丁目	757	121	470	166
5丁目	1,583	250	974	359
6丁目	956	152	553	251
7丁目	1,026	114	577	335
桜ケ丘 1丁目	1,286	166	757	363
2丁目	1,036	128	574	334
3丁目	1,034	134	567	333
4丁目	1,426	173	803	450
5丁目	381	49	190	142
稲 1丁目	1,424	194	834	396
2丁目	811	149	494	168
3丁目	398	65	239	94
4丁目	160	32	94	34
5丁目	1,439	157	1,021	261
6丁目	1,423	199	853	371
萱野 1丁目	1,150	167	682	301
2丁目	449	33	307	109
3丁目	207	17	114	76
4丁目	128	29	78	21
5丁目	330	68	204	58
西宿 1丁目	326	32	212	82
2丁目	1,241	160	835	246
3丁目	514	57	239	218
今宮 1丁目	31	2	13	16
2丁目	464	80	281	103
3丁目	1,616	279	1,022	315
4丁目	1,430	189	878	363
外院	2	－	2	－
外院 1丁目	53	5	32	16
2丁目	872	119	593	160
3丁目	1,665	268	944	453
石丸 1丁目	283	30	168	85
2丁目	760	144	467	149
3丁目	1,004	98	550	356
白島	2	－	－	2
白島 1丁目	323	30	218	75
2丁目	1,158	156	782	220
3丁目	745	149	437	159

町丁目別	総数	0～14歳	15～64歳	65歳以上
坊島 1丁目	1,397	154	785	458
2丁目	506	64	364	78
3丁目	520	53	288	179
4丁目	979	154	637	188
5丁目	864	148	573	143
如意谷 1丁目	883	133	579	171
2丁目	680	43	421	216
3丁目	1,793	116	915	762
4丁目	1,531	139	835	557
5丁目	511	43	342	126
船場西 1丁目	1,561	244	1,031	286
2丁目	2,553	223	1,400	930
3丁目	1,457	184	933	340
船場東 1丁目	190	29	147	14
2丁目	281	66	203	12
3丁目	1,971	256	1,365	350
大字粟生間谷	9	2	5	2
粟生間谷東 1丁目	357	28	214	115
2丁目	67	4	43	20
3丁目	52	4	27	21
4丁目	－	－	－	－
5丁目	1,325	166	896	263
6丁目	916	115	502	299
7丁目	744	71	372	301
8丁目	－	－	－	－
粟生間谷西 1丁目	1,556	72	692	792
2丁目	1,177	93	601	483
3丁目	843	55	506	282
4丁目	2,027	130	1,072	825
5丁目	191	36	142	13
6丁目	233	23	117	93
7丁目	1,388	185	770	433
彩都粟生南 1丁目	343	34	281	28
2丁目	1,006	207	700	99
3丁目	753	204	516	33
4丁目	2,465	676	1,656	133
5丁目	863	199	625	39
6丁目	1,147	286	814	47
7丁目	229	72	149	8
彩都粟生北 1丁目	－	－	－	－
2丁目	931	356	550	25
3丁目	278	115	159	4

町丁目別	総数	0～14歳	15～64歳	65歳以上
彩都粟生北 4丁目	－	－	－	－
5丁目	－	－	－	－
6丁目	－	－	－	－
7丁目	503	203	288	12
粟生外院 1丁目	1,652	123	970	559
2丁目	712	88	487	137
3丁目	1,059	143	657	259
4丁目	850	90	415	345
5丁目	350	35	259	56
6丁目	124	15	78	31
粟生新家 1丁目	561	45	330	186
2丁目	647	59	430	158
3丁目	720	94	387	239
4丁目	460	59	260	141
5丁目	651	72	314	265
小野原東 1丁目	647	52	466	129
2丁目	795	69	599	127
3丁目	1,136	151	839	146
4丁目	1,464	197	972	295
5丁目	2,611	320	1,721	570
6丁目	2,084	244	1,149	691
小野原西 1丁目	393	43	238	112
2丁目	613	94	396	123
3丁目	1,294	102	856	336
4丁目	316	49	236	31
5丁目	483	81	377	25
6丁目	1,212	175	942	95
上止々呂美	104	6	37	61
下止々呂美	185	12	85	88
森町北 1丁目	223	58	149	16
2丁目	424	154	242	28
森町中 1丁目	626	159	426	41
2丁目	1,155	287	810	58
3丁目	1,088	327	689	72
森町南 1丁目	1,165	470	662	33
2丁目	747	292	424	31
3丁目	429	157	265	7

資料：総務部総務課（統計係）
※令和8年3月31日現在

7．　人　　口　　動　　態

（単位：人）

区分	年度	出生 (A)	出生 男	出生 女	死亡 (B)	死亡 男	死亡 女	自然増加数 (A)－(B)	自然増加数 男	自然増加数 女
自然動態	3	877	431	446	1,236	639	597	△ 359	△ 208	△ 151
	4	830	434	396	1,375	675	700	△ 545	△ 241	△ 304
	5	783	423	360	1,330	682	648	△ 547	△ 259	△ 288
	6	795	422	373	1,307	691	616	△ 512	△ 269	△ 243
	7	809	393	416	1,310	658	652	△ 501	△ 265	△ 236

区分	年度	転入 (C)	転入 男	転入 女	転出 (D)	転出 男	転出 女	社会増加数 (C)－(D)	社会増加数 男	社会増加数 女
社会動態	3	6,285	3,265	3,020	6,060	3,016	3,044	225	249	△ 24
	4	6,907	3,489	3,418	6,274	3,231	3,043	633	258	375
	5	6,809	3,478	3,331	6,155	3,120	3,035	654	358	296
	6	7,454	3,787	3,667	5,810	3,070	2,740	1,644	717	927
	7	7,021	3,575	3,446	5,886	3,052	2,834	1,135	523	612

区分	年度	増加 (E) (A)+(C)	増加 (E) 男	増加 (E) 女	減少 (F) (B)+(D)	減少 (F) 男	減少 (F) 女	人口増加数 (E)－(F)	人口増加数 男	人口増加数 女
計	3	7,162	3,696	3,466	7,296	3,655	3,641	△ 134	41	△ 175
	4	7,737	3,923	3,814	7,649	3,906	3,743	88	17	71
	5	7,592	3,901	3,691	7,485	3,802	3,683	107	99	8
	6	8,249	4,209	4,040	7,117	3,761	3,356	1,132	448	684
	7	7,830	3,968	3,862	7,196	3,710	3,486	634	258	376

資料：市民部戸籍住民異動室

8.　国　勢　調　査

その１　人　口　推　移

（単位：人、%）

区分／年	人口	男	女	増加率	総人口	増加率
大正14	12,680	6,410	6,270	15.4	・・・	－
昭和 5	14,090	6,910	7,180	11.1	64,450,005	－
10	16,140	7,900	8,240	14.5	69,254,148	7.5
15	17,800	8,690	9,110	10.3	73,114,308	5.6
22	24,010	11,250	12,760	34.9	78,101,473	6.8
25	24,750	11,990	12,760	3.1	84,114,574	7.7
30	26,564	12,857	13,707	7.3	90,076,594	7.1
35	34,249	17,078	17,171	28.9	94,301,623	4.7
40	43,851	22,101	21,750	28.0	99,209,137	5.2
45	57,414	28,659	28,755	30.9	104,665,171	5.5
50	79,621	40,033	39,588	38.7	111,939,643	7.0
55	104,112	51,609	52,503	30.8	117,060,396	4.6
60	114,770	56,585	58,185	10.2	121,048,923	3.4
平成 2	122,120	60,073	62,047	6.4	123,611,167	2.1
7	127,542	61,850	65,692	4.4	125,568,504	1.6
12	124,898	60,509	64,389	△ 2.1	126,925,843	1.1
17	127,135	61,286	65,849	1.8	127,767,994	0.7
22	129,895	62,468	67,427	2.2	128,057,352	0.2
27	133,411	63,938	69,473	2.7	127,094,745	△ 0.8
令和 2	136,868	64,992	71,876	2.6	126,146,099	△ 0.7

資料：総務部総務課（統計係）
（令和2年国勢調査人口等基本集計結果　大阪府掲載表　編集）
（各年10月1日現在）

その２　人口集中地区人口及び面積

（単位：人、km^2、人/km^2）

区分／年	人口		面積		人口密度	
	市域全域	人口集中地区	市域全域	人口集中地区	市域全域	人口集中地区
昭和45	57,414	41,645	48.35	4.9	1,187.5	8,499.0
50	79,621	65,190	48.35	7.3	1,646.8	8,930.1
55	104,112	92,218	48.35	11.4	2,153.3	8,069.3
60	114,770	109,589	48.35	13.0	2,373.7	8,429.9
平成 2	122,120	117,879	47.77	13.9	2,556.4	8,480.5
7	127,542	124,024	47.88	14.0	2,663.8	8,839.9
12	124,898	120,762	47.84	13.9	2,610.7	8,687.9
17	127,135	122,518	47.84	14.1	2,657.5	8,720.1
22	129,895	124,278	47.84	14.6	2,715.2	8,494.7
27	133,411	126,062	47.90	15.0	2,785.2	8,381.8
令和 2	136,868	126,819	47.90	15.6	2,857.4	8,145.1

資料：総務部総務課（統計係）
（令和2年国勢調査人口等基本集計結果　大阪府掲載表　編集）
（各年10月1日現在）

その３　年齢（５歳階級）別人口

（単位：人）

年齢階層＼区分＼調査年	平成12年 総数	平成12年 男	平成12年 女	平成17年 総数	平成17年 男	平成17年 女	平成22年 総数	平成22年 男	平成22年 女	平成27年 総数	平成27年 男	平成27年 女	令和2年 総数	令和2年 男	令和2年 女
総数	124,898	60,509	64,389	127,135	61,286	65,849	129,895	62,468	67,427	133,411	63,938	69,473	136,868	64,992	71,876
0歳～4歳	5,339	2,748	2,591	5,411	2,799	2,612	5,542	2,820	2,722	5,633	2,791	2,842	5,730	2,914	2,816
5～9	5,768	2,974	2,794	5,937	3,090	2,847	6,002	3,129	2,873	6,260	3,244	3,016	7,432	3,744	3,688
10～14	6,470	3,305	3,165	5,884	3,050	2,834	6,066	3,096	2,970	6,078	3,154	2,924	7,223	3,743	3,480
15～19	8,566	4,195	4,371	7,426	3,701	3,725	6,463	3,379	3,084	6,398	3,314	3,084	6,987	3,591	3,396
20～24	11,567	6,008	5,559	10,676	5,695	4,981	8,984	4,905	4,079	7,562	4,231	3,331	7,910	4,349	3,561
25～29	10,211	5,193	5,018	8,310	4,088	4,222	7,198	3,522	3,676	5,668	2,724	2,944	5,533	2,689	2,844
30～34	8,646	4,222	4,424	9,785	4,766	5,019	8,054	3,896	4,158	6,602	3,127	3,475	6,433	3,050	3,383
35～39	7,920	3,785	4,135	8,896	4,223	4,673	10,209	4,951	5,258	8,299	3,936	4,363	8,287	3,958	4,329
40～44	7,487	3,531	3,956	8,038	3,832	4,206	9,311	4,404	4,907	10,216	4,911	5,305	9,626	4,583	5,043
45～49	8,141	3,865	4,276	7,282	3,397	3,885	8,034	3,828	4,206	8,848	4,185	4,663	11,176	5,358	5,818
50～54	10,807	5,008	5,799	7,996	3,756	4,240	7,333	3,383	3,950	7,616	3,641	3,975	9,458	4,453	5,005
55～59	9,569	4,709	4,860	10,572	4,894	5,678	8,049	3,756	4,293	6,923	3,190	3,733	7,783	3,709	4,074
60～64	7,339	3,750	3,589	9,185	4,467	4,718	10,667	4,886	5,781	7,631	3,531	4,100	6,830	3,162	3,668
65～69	5,638	2,691	2,947	6,957	3,496	3,461	9,206	4,430	4,776	9,964	4,508	5,456	7,374	3,375	3,999
70～74	4,350	1,938	2,412	5,323	2,468	2,855	6,913	3,443	3,470	8,456	3,996	4,460	9,315	4,124	5,191
75～79	3,022	1,222	1,800	4,057	1,733	2,324	5,025	2,258	2,767	6,086	2,906	3,180	7,621	3,454	4,167
80～84	1,900	670	1,230	2,598	987	1,611	3,454	1,353	2,101	4,142	1,678	2,464	5,324	2,365	2,959
85～89	1,190	366	824	1,483	442	1,041	2,046	677	1,369	2,557	907	1,650	3,406	1,253	2,153
90～94	544	116	428	735	174	561	877	203	674	1,166	292	874	1,666	485	1,181
95～99	109	10	99	220	31	189	271	40	231	356	62	294	461	94	367
100歳以上	10	2	8	36	4	32	58	5	53	51	3	48	94	11	83
不詳	305	201	104	328	193	135	133	104	29	6,899	3,607	3,292	1,199	528	671
（再掲）0歳～14歳	17,577	9,027	8,550	17,232	8,939	8,293	17,610	9,045	8,565	17,971	9,189	8,782	20,385	10,401	9,984
（再掲）15～64	90,253	44,266	45,987	88,166	42,819	45,347	84,302	40,910	43,392	75,763	36,790	38,973	80,023	38,902	41,121
（再掲）65歳以上	16,763	7,015	9,748	21,409	9,335	12,074	27,850	12,409	15,441	32,778	14,352	18,426	35,261	15,161	20,100

資料：総務部総務課（統計係）
（令和2年国勢調査人口等基本集計結果　大阪府掲載表　編集）
（各年10月1日現在）
・総数は、年齢不詳を含む。

その４　町丁別・年齢（５歳階級）別人口

（単位：人）

町丁／年齢区分	0～4	5～9	10～14	15～19	20～24	25～29	30～34	35～39	40～44	45～49	50～54	55～59	60～64	65～69	70～74	75～79	80～84	85～89	90～94	95～99	100～	不詳	総数
箕面 －	χ	χ	χ	χ	χ	χ	χ	χ	χ	χ	χ	χ	χ	χ	χ	χ	χ	χ	χ	χ	χ	χ	χ
箕面 1丁目	5	15	11	11	20	8	20	24	17	29	22	13	33	27	34	39	41	36	26	5	2	5	443
2丁目	20	28	35	35	29	38	33	39	47	61	60	53	42	45	55	60	42	29	9	1	2	3	766
3丁目	57	51	61	84	56	40	62	51	85	100	116	76	80	68	97	80	50	28	15	4	－	14	1,275
4丁目	60	76	108	108	106	80	76	92	146	177	164	133	114	142	212	215	154	98	66	19	5	21	2,372
5丁目	39	56	45	43	55	62	49	57	80	103	105	96	78	104	132	110	71	43	19	3	1	15	1,366
6丁目	41	66	64	76	85	72	76	104	121	144	135	120	110	124	158	135	90	61	19	5	4	23	1,833
7丁目	14	24	29	29	28	25	22	23	34	44	52	42	44	42	43	32	25	24	8	4	－	5	593
8丁目	65	82	95	89	78	56	68	82	105	160	137	115	97	96	153	127	76	68	27	9	－	19	1,804
小計	301	398	448	475	457	381	406	472	635	818	791	648	598	648	884	798	549	387	189	50	14	105	10,452
温泉町	15	16	25	11	3	3	12	20	33	44	21	10	10	6	3	3	1	－	1	－	－	－	237
箕面公園	1	2	－	－	－	－	－	－	2	－	－	1	－	1	5	1	1	－	1	－	－	－	15
西小路 1丁目	21	40	31	40	40	31	27	46	38	80	61	55	36	58	48	49	31	14	6	2	－	1	755
2丁目	17	21	21	11	43	37	28	45	51	52	49	35	48	63	67	80	38	32	9	2	－	6	755
3丁目	46	51	57	57	58	40	46	56	79	98	78	65	61	62	90	67	42	22	6	5	－	4	1,090
4丁目	53	52	47	43	31	35	53	77	74	67	59	50	53	46	49	51	39	25	9	4	2	3	922
5丁目	16	19	31	27	32	24	27	32	29	34	39	26	16	19	27	24	21	18	8	－	－	7	476
小計	153	183	187	178	204	167	181	256	271	331	286	231	214	248	281	271	171	111	38	13	2	21	3,998
牧落 1丁目	49	50	64	76	61	53	44	64	90	124	85	74	63	63	79	79	54	36	15	3	1	4	1,231
2丁目	19	27	29	39	52	41	30	39	40	50	87	75	54	51	63	49	60	25	12	4	－	14	860
3丁目	62	91	117	79	90	70	69	103	129	120	122	98	76	69	93	59	42	34	14	4	－	－	1,541
4丁目	27	33	24	16	12	8	15	27	30	25	17	21	20	12	11	5	8	6	2	－	－	－	319
5丁目	58	101	98	92	79	59	81	102	128	174	129	137	152	199	233	148	82	52	22	1	－	5	2,132
小計	215	302	332	302	294	231	239	335	417	493	440	405	365	394	479	340	246	153	65	12	1	23	6,083
百楽荘 1丁目	4	13	6	11	33	13	11	13	19	16	20	25	25	21	16	18	28	20	10	2	－	7	331
2丁目	6	3	7	8	5	10	5	12	3	10	20	15	20	21	21	12	15	12	11	－	1	－	217
3丁目	10	12	13	9	12	15	10	19	19	17	20	27	21	18	28	11	18	14	2	2	－	1	298
4丁目	26	34	9	26	22	19	30	32	27	25	39	29	26	24	29	35	23	22	10	3	－	1	491
小計	46	62	35	54	72	57	56	76	68	68	99	96	92	84	94	76	84	68	33	7	1	9	1,337
桜井 1丁目	43	76	65	65	56	56	54	61	70	95	114	113	95	73	90	75	72	51	30	2	2	6	1,364
2丁目	65	63	67	66	76	62	66	90	103	129	103	93	73	103	152	93	62	26	14	5	1	18	1,530
3丁目	57	68	55	50	54	52	64	86	87	90	76	72	81	89	96	91	69	35	11	4	－	6	1,293
小計	165	207	187	181	186	170	184	237	260	314	293	278	249	265	338	259	203	112	55	11	3	30	4,187
桜 1丁目	34	46	30	22	28	23	34	55	36	48	39	39	45	35	38	38	33	16	19	2	1	7	668
2丁目	19	30	35	40	40	14	27	32	32	60	41	28	43	29	38	43	33	15	11	3	1	11	625
3丁目	22	35	27	19	20	9	17	30	38	27	40	29	30	24	33	35	17	12	5	2	－	16	487
4丁目	29	44	66	75	51	44	53	50	57	117	99	85	66	48	63	50	36	27	15	1	－	12	1,088
5丁目	44	78	64	42	50	33	45	73	94	100	68	60	39	43	83	63	39	16	14	1	1	3	1,053
6丁目	19	12	23	15	14	7	13	29	23	14	20	21	17	23	21	16	10	6	2	－	－	－	305
小計	167	245	245	213	203	130	189	269	280	366	307	262	240	202	276	245	168	92	66	9	3	49	4,226
半町 1丁目	25	51	49	24	25	18	35	37	42	51	41	40	41	54	50	44	22	16	4	3	1	3	676
2丁目	91	89	97	76	70	57	78	126	110	142	109	105	83	80	120	104	62	48	26	3	1	16	1,693
3丁目	65	77	83	111	141	103	115	110	118	166	170	119	102	163	190	161	119	93	50	16	2	18	2,292
4丁目	77	82	65	77	85	53	87	93	124	120	124	99	117	111	146	125	75	44	11	3	－	9	1,727
小計	258	299	294	288	321	231	315	366	394	479	444	363	343	408	506	434	278	201	91	25	4	46	6,388
瀬川 1丁目	44	78	98	76	43	53	53	75	97	123	105	81	77	79	107	89	59	32	14	7	－	6	1,396
2丁目	70	83	95	112	172	111	101	110	119	144	143	94	102	116	105	75	68	37	19	7	1	49	1,933
3丁目	3	12	10	10	22	10	16	13	20	16	6	10	19	17	29	22	11	7	2	－	－	11	266
4丁目	62	67	72	127	162	93	88	76	113	167	139	102	106	127	163	131	79	40	14	2	－	32	1,962
5丁目	77	109	100	152	187	84	85	111	120	188	154	91	90	93	70	67	49	37	11	1	－	25	1,901
小計	256	349	375	477	586	351	343	385	469	638	547	378	394	432	474	384	266	153	60	17	1	123	7,458
新稲 －	－	－	－	－	－	－	－	－	－	－	－	－	－	－	－	－	－	－	－	－	－	－	－
新稲 1丁目	32	39	45	49	42	46	47	66	67	80	70	80	68	95	97	77	57	31	16	2	－	4	1,110
2丁目	2	－	2	1	1	1	－	3	－	5	1	3	4	5	9	7	3	4	－	－	－	－	51
3丁目	25	40	42	40	35	21	18	33	52	63	51	45	38	33	41	34	28	14	5	－	－	32	690
4丁目	15	54	47	42	31	33	26	41	40	59	58	61	36	41	33	36	25	25	5	3	－	1	712
5丁目	64	80	86	113	76	44	57	94	102	116	123	93	58	76	96	89	65	36	38	14	2	1	1,523
6丁目	50	77	59	69	43	27	41	61	80	71	72	44	32	64	63	64	39	13	4	2	－	5	980
7丁目	38	54	63	67	58	34	35	42	66	82	60	64	51	68	89	60	63	25	14	5	1	1	1,040
小計	226	344	344	381	286	206	224	340	407	476	435	390	287	382	428	367	280	148	82	26	3	44	6,106

資料：総務部総務課（統計係）
（令和2年国勢調査人口等基本集計結果　大阪府掲載表　編集）
（令和2年10月1日現在）
・箕面市合計には町丁及び年齢区分「不詳」を含む。

（単位：人）

町丁／年齢区分	0～4	5～9	10～14	15～19	20～24	25～29	30～34	35～39	40～44	45～49	50～54	55～59	60～64	65～69	70～74	75～79	80～84	85～89	90～94	95～99	100～	不詳	総数
桜ケ丘 1丁目	56	68	68	80	63	39	51	66	80	115	96	86	76	80	95	71	50	27	20	9	1	9	1,306
2丁目	32	57	53	53	46	31	35	40	59	70	85	80	67	50	63	84	41	25	14	－	－	1	986
3丁目	29	46	74	51	40	24	22	42	51	76	84	82	63	75	79	73	27	47	37	14	2	3	1,041
4丁目	46	74	70	89	66	46	48	62	83	113	117	89	89	114	100	85	60	36	21	3	1	8	1,420
5丁目	16	20	18	8	11	10	13	18	24	21	16	20	22	23	38	31	16	9	10	2	－	－	346
小計	179	265	283	281	226	150	169	228	297	395	398	357	317	342	375	344	194	144	102	28	4	21	5,099
稲 1丁目	67	67	72	72	54	57	70	92	96	125	89	94	72	92	117	86	50	43	27	6	2	6	1,456
2丁目	18	35	42	33	29	23	32	41	48	60	57	34	31	45	38	37	28	8	7	－	－	2	648
3丁目	17	12	17	25	14	13	23	14	22	35	26	21	22	11	25	27	6	12	2	1	－	－	345
4丁目	8	18	14	10	4	4	4	13	16	15	12	7	9	10	10	7	2	2	1	－	－	－	166
5丁目	36	72	132	130	54	44	37	77	148	191	127	77	49	58	72	47	28	19	3	2	－	4	1,407
6丁目	67	83	84	65	59	46	73	78	129	117	97	72	55	57	85	84	76	82	50	24	7	5	1,495
小計	213	287	361	335	214	187	239	315	459	543	408	305	238	273	347	288	190	166	90	33	9	17	5,517
萱野 1丁目	57	61	45	36	48	49	77	101	58	73	56	64	69	52	59	71	41	17	8	－	1	－	1,043
2丁目	12	9	16	22	32	33	25	30	34	32	39	29	23	25	26	22	14	6	6	2	－	3	440
3丁目	2	11	8	8	17	8	10	8	8	14	10	23	8	17	18	17	18	8	5	2	－	1	221
4丁目	8	12	8	2	5	2	3	11	13	4	6	2	8	9	－	－	－	1	－	－	－	1	95
5丁目	67	56	26	14	6	18	41	63	46	58	23	18	16	7	10	19	27	45	42	17	4	1	624
小計	146	149	103	82	108	110	156	213	159	181	134	136	124	110	113	129	100	77	61	21	5	6	2,423
西宿 1丁目	15	14	13	15	19	9	17	26	36	35	22	15	13	21	26	21	12	4	－	－	－	4	337
2丁目	56	50	45	70	79	56	71	85	78	125	108	91	66	58	60	43	34	15	13	1	－	14	1,218
3丁目	7	14	18	16	12	14	16	21	22	37	30	23	36	45	50	41	28	18	10	2	－	33	493
小計	78	78	76	101	110	79	104	132	136	197	160	129	115	124	136	105	74	37	23	3	－	51	2,048
今宮 1丁目	1	2	－	－	－	1	2	1	2	2	1	6	4	1	2	2	4	2	－	－	－	－	33
2丁目	23	23	16	13	27	15	26	31	30	36	33	21	14	18	29	24	22	13	3	1	1	－	419
3丁目	64	80	82	90	86	56	66	103	108	138	95	62	67	81	81	79	50	39	9	6	－	1	1,443
4丁目	48	71	81	80	78	39	69	76	99	144	115	81	98	97	140	117	72	69	22	3	－	3	1,602
小計	136	176	179	183	191	111	163	211	239	320	244	170	183	197	252	222	148	123	34	10	1	4	3,497
外院 1丁目	6	2	－	5	3	2	5	2	3	9	4	4	1	2	7	3	6	－	－	－	－	1	65
2丁目	39	48	59	69	58	32	44	35	69	110	69	53	48	38	26	35	15	9	1	1	－	4	862
3丁目	73	88	77	80	51	55	63	86	97	131	114	73	62	69	96	133	92	33	7	－	－	6	1,486
小計	118	138	136	154	112	89	112	123	169	250	187	130	111	109	129	171	113	42	8	1	－	11	2,413
石丸 1丁目	4	16	15	21	13	4	8	17	20	29	33	11	12	15	24	20	27	41	22	14	1	3	370
2丁目	32	40	41	29	29	26	43	46	46	45	43	30	27	31	47	31	18	14	1	2	－	－	621
3丁目	34	38	50	57	56	31	34	46	73	81	78	55	95	82	108	70	31	14	1	2	－	6	1,042
小計	70	94	106	107	98	61	85	109	139	155	154	96	134	128	179	121	76	69	24	18	1	9	2,033
白島 1丁目	10	6	15	23	23	9	15	15	23	46	24	21	16	19	20	22	28	34	27	9	3	5	413
2丁目	75	48	39	49	66	79	89	96	85	107	74	73	42	49	65	49	27	14	6	1	1	6	1,140
3丁目	53	35	38	26	22	23	38	43	61	46	33	31	27	27	40	30	47	61	36	15	4	4	740
小計	138	89	92	98	111	111	142	154	169	199	131	125	85	95	125	101	102	109	69	25	8	15	2,293
坊島 1丁目	47	54	48	44	79	61	80	61	90	99	97	90	89	70	128	120	71	48	11	－	－	5	1,392
2丁目	25	14	27	28	30	33	29	35	37	45	36	37	15	11	20	9	23	7	2	－	－	7	470
3丁目	12	17	15	22	24	16	13	22	30	45	53	46	23	38	59	47	36	13	9	3	－	6	549
4丁目	39	40	36	45	43	46	48	61	89	83	53	55	39	38	52	35	40	12	11	2	－	13	880
5丁目	27	57	73	51	32	27	29	51	84	91	57	32	28	25	36	35	21	12	13	－	1	2	784
小計	150	182	199	190	208	183	199	230	330	363	296	260	194	182	295	246	191	92	46	5	1	33	4,075
如意谷 1丁目	36	31	35	43	31	33	39	65	49	82	55	45	34	45	46	39	17	14	9	－	－	3	751
2丁目	12	24	25	29	39	43	26	39	47	50	38	56	36	48	60	43	24	25	6	1	－	－	671
3丁目	38	45	69	70	70	46	64	82	101	127	159	139	123	126	219	197	143	55	15	5	1	8	1,902
4丁目	50	44	65	64	54	47	74	68	90	100	93	123	114	115	140	83	54	24	5	－	－	1	1,408
5丁目	9	25	48	54	17	11	14	24	40	49	69	40	30	32	40	13	6	7	2	2	－	2	534
小計	145	169	242	260	211	180	217	278	327	408	414	403	337	366	505	375	244	125	37	8	1	14	5,266
船場西 1丁目	97	93	103	84	57	44	101	99	139	156	104	88	60	71	81	47	25	21	3	1	1	5	1,480
2丁目	54	99	115	124	105	71	75	120	172	256	200	163	160	179	278	200	134	53	25	3	－	13	2,599
3丁目	89	78	55	43	63	81	90	137	150	110	92	78	85	65	77	63	55	29	11	3	－	－	1,454
小計	240	270	273	251	225	196	266	356	461	522	396	329	305	315	436	310	214	103	39	7	1	18	5,533
船場東 1丁目	－	－	2	1	10	7	7	6	8	8	5	4	3	2	1	1	1	－	－	－	－	－	66
2丁目	－	－	－	－	－	－	－	－	－	－	－	－	－	－	－	－	－	－	－	－	－	－	－
3丁目	30	38	60	43	21	18	35	46	94	131	114	72	70	81	87	32	19	13	8	－	－	1	1,013
小計	30	38	62	44	31	25	42	52	102	139	119	76	73	83	88	33	20	13	8	－	－	1	1,079

（単位：人）

町丁／年齢区分	0～4	5～9	10～14	15～19	20～24	25～29	30～34	35～39	40～44	45～49	50～54	55～59	60～64	65～69	70～74	75～79	80～84	85～89	90～94	95～99	100～	不詳	総数
粟生間谷東 1丁目	6	16	17	17	17	14	11	20	29	20	26	18	18	28	19	14	12	26	25	8	1	83	445
2丁目	1	3	3	12	26	6	3	3	3	7	3	2	1	8	4	6	2	—	1	—	—	1	95
3丁目	2	—	—	2	5	4	2	3	2	1	4	5	4	10	4	3	3	—	1	—	—	—	55
5丁目	39	45	31	43	119	119	98	66	92	88	94	74	66	39	65	58	42	20	7	1	1	50	1,257
6丁目	32	46	46	35	40	32	24	35	52	69	52	41	29	65	91	77	43	22	7	3	1	3	845
7丁目	21	27	32	33	27	10	12	31	33	59	49	34	28	44	85	85	72	26	9	1	—	3	721
8丁目	—	—	—	46	56	—	1	—	—	—	—	—	—	—	—	—	—	—	—	—	—	—	103
小計	101	137	129	188	290	185	151	158	211	244	228	174	146	194	268	243	174	94	50	13	3	140	3,521
粟生間谷西 1丁目	20	34	59	87	51	39	45	62	95	126	83	88	102	167	270	181	81	29	9	6	—	2	1,636
2丁目	55	31	27	37	32	43	77	61	67	74	94	81	84	106	114	97	74	39	12	—	1	8	1,214
3丁目	16	20	20	28	90	52	52	43	44	52	53	54	52	64	80	49	43	23	8	3	1	33	880
4丁目	33	70	83	105	75	66	62	80	132	183	160	125	110	140	253	215	150	67	15	3	1	7	2,135
5丁目	10	7	4	10	27	10	11	8	11	15	10	8	3	2	4	2	—	—	—	—	—	—	142
6丁目	2	9	7	9	10	2	4	10	16	12	15	7	7	22	33	29	24	23	26	14	3	—	284
7丁目	46	54	53	53	95	58	70	56	65	112	107	69	55	62	121	130	77	29	12	3	—	7	1,334
小計	182	225	253	329	380	270	321	320	430	574	522	432	413	563	875	703	449	210	82	29	6	57	7,625
彩都粟生南 1丁目	30	9	7	7	26	35	51	42	47	42	23	19	6	2	4	3	9	11	8	1	1	—	383
2丁目	77	128	84	33	45	68	81	120	124	86	47	23	23	16	16	21	26	30	15	3	—	2	1,068
3丁目	56	130	86	33	14	11	40	91	109	79	38	10	10	11	6	4	1	—	—	—	—	—	729
4丁目	108	253	191	71	29	15	52	188	216	154	87	31	13	28	32	9	5	1	—	—	—	3	1,486
5丁目	55	127	129	63	25	4	23	82	122	98	58	29	11	9	8	1	3	3	—	—	—	—	850
6丁目	73	206	169	61	8	6	37	121	163	123	49	27	9	14	14	2	3	—	—	—	—	—	1,085
7丁目	33	40	18	13	4	4	24	41	25	13	5	4	3	3	1	—	2	1	—	—	—	—	234
小計	432	893	684	281	151	143	308	685	806	595	307	143	75	83	81	40	49	46	23	4	1	5	5,835
彩都粟生北 1丁目	—	—	—	—	—	—	—	—	—	—	—	—	—	—	—	—	—	—	—	—	—	—	—
2丁目	147	190	67	10	7	8	90	152	118	54	17	10	9	6	9	2	—	—	1	—	—	3	900
3丁目	52	27	12	4	—	16	49	35	18	5	3	—	2	1	—	—	—	—	—	—	—	—	224
4丁目	—	—	—	—	—	—	—	—	—	—	—	—	—	—	—	—	—	—	—	—	—	—	—
5丁目	—	—	—	—	—	—	—	—	—	—	—	—	—	—	—	—	—	—	—	—	—	—	—
6丁目	—	—	—	—	—	—	—	—	—	—	—	—	—	—	—	—	—	—	—	—	—	—	—
7丁目	45	16	3	3	2	10	43	18	15	10	1	—	2	1	—	—	—	—	—	—	—	—	169
小計	244	233	82	17	9	34	182	205	151	69	21	10	13	8	9	2	—	—	1	—	—	3	1,293
粟生外院 1丁目	28	49	86	98	83	51	33	70	104	149	150	133	82	99	175	118	89	37	7	3	1	27	1,672
2丁目	29	38	31	33	61	48	35	40	58	69	48	37	22	35	36	32	17	9	3	—	—	3	684
3丁目	35	60	70	65	46	37	32	51	79	79	80	55	50	46	68	57	43	26	12	5	1	8	1,004
4丁目	21	34	29	40	36	24	25	32	34	57	50	53	49	69	59	77	71	51	20	1	—	15	848
5丁目	10	10	19	44	43	15	8	13	17	36	57	40	18	15	12	8	5	1	—	—	—	5	376
6丁目	6	5	3	5	9	9	6	6	12	11	13	4	4	9	10	5	3	3	1	—	—	6	130
小計	129	196	238	285	278	184	139	212	304	401	398	322	225	273	360	297	228	127	43	9	2	64	4,714
粟生新家 1丁目	11	9	15	24	98	45	27	24	8	34	38	43	44	49	46	24	5	10	2	4	—	17	577
2丁目	13	15	27	54	104	30	26	25	23	58	54	42	31	36	37	29	17	8	6	—	1	35	671
3丁目	25	16	26	18	72	37	48	42	37	40	30	35	37	47	65	56	28	18	3	2	—	12	694
4丁目	19	19	23	23	21	13	28	21	27	38	30	40	37	29	44	21	13	7	1	—	1	—	455
5丁目	11	21	21	28	26	19	9	26	16	39	51	47	41	36	44	66	63	43	11	2	—	—	620
小計	79	80	112	147	321	144	138	138	111	209	203	207	190	197	236	196	126	86	23	8	2	64	3,017
小野原東 1丁目	17	21	17	39	216	87	43	33	38	41	33	35	33	27	40	24	13	8	2	—	—	9	776
2丁目	17	24	27	63	238	92	39	51	33	39	53	55	38	22	21	26	13	10	3	—	—	27	891
3丁目	53	54	51	68	209	132	97	74	73	85	72	65	51	29	32	21	11	12	3	—	—	14	1,206
4丁目	57	79	72	71	254	132	56	73	113	111	82	104	86	64	69	43	21	10	7	1	—	12	1,517
5丁目	137	131	142	179	298	196	166	165	183	186	195	164	156	126	173	100	66	34	19	15	4	29	2,864
6丁目	83	113	80	103	150	117	90	112	121	135	120	140	145	137	134	97	76	81	72	20	4	14	2,144
小計	364	422	389	523	1,365	756	491	508	561	597	555	563	509	405	469	311	200	155	106	36	8	105	9,398
小野原西 1丁目	16	11	7	27	146	42	15	18	11	17	17	20	30	22	26	21	9	8	2	—	—	24	489
2丁目	20	32	35	33	40	32	26	30	31	43	36	23	19	26	28	22	23	19	8	1	—	3	530
3丁目	18	55	97	151	122	54	23	37	61	138	148	124	77	74	89	50	39	14	7	1	—	4	1,383
4丁目	11	33	34	27	15	10	13	25	25	53	27	15	9	7	5	5	3	—	—	—	—	—	317
5丁目	36	30	40	34	70	18	37	49	48	46	34	14	6	4	5	3	1	1	2	1	—	23	502
6丁目	54	91	108	92	182	91	58	101	112	110	79	47	21	20	16	21	16	38	33	9	—	42	1,341
小計	155	252	321	364	575	247	172	260	288	407	341	243	162	153	169	122	91	80	52	12	—	96	4,562

（単位：人）

町丁／年齢区分	0～4	5～9	10～14	15～19	20～24	25～29	30～34	35～39	40～44	45～49	50～54	55～59	60～64	65～69	70～74	75～79	80～84	85～89	90～94	95～99	100～	不詳	総数
上止々呂美	－	1	1	3	1	5	3	3	－	2	4	9	8	14	10	11	14	6	2	－	－	－	97
下止々呂美	1	6	8	6	6	4	5	7	8	10	6	14	17	25	28	37	64	71	59	21	9	2	414
森町北 1丁目	14	18	26	17	6	6	9	14	20	20	13	8	1	2	3	2	1	3	－	－	－	4	187
2丁目	49	49	26	3	8	14	52	47	37	29	9	8	9	8	4	2	1	－	－	－	－	4	359
小計	63	67	52	20	14	20	61	61	57	49	22	16	10	10	7	4	2	3	－	－	－	8	546
森町中 1丁目	45	75	59	42	12	12	28	51	71	60	36	14	7	9	6	10	4	－	－	－	－	1	542
2丁目	104	166	145	72	25	14	53	144	174	112	44	21	19	15	14	10	4	－	－	－	－	－	1,136
3丁目	129	140	97	43	17	32	89	147	108	86	43	22	15	15	22	6	6	2	2	－	－	4	1,025
小計	278	381	301	157	54	58	170	342	353	258	123	57	41	39	42	26	14	2	2	－	－	5	2,703
森町南 1丁目	168	139	55	13	4	46	168	158	85	38	16	11	7	9	8	3	－	1	1	－	－	－	930
2丁目	88	58	14	8	5	28	81	73	38	24	8	4	6	7	5	3	－	－	－	－	－	－	450
3丁目	－	－	－	－	－	－	－	－	－	－	－	－	－	－	－	－	－	－	－	－	－	－	－
小計	256	197	69	21	9	74	249	231	123	62	24	15	13	16	13	6	－	1	1	－	－	－	1,380
森町西 1丁目	－	－	－	－	－	－	－	－	－	－	－	－	－	－	－	－	－	－	－	－	－	－	－
2丁目	－	－	－	－	－	－	－	－	－	－	－	－	－	－	－	－	－	－	－	－	－	－	－
3丁目	－	－	－	－	－	－	－	－	－	－	－	－	－	－	－	－	－	－	－	－	－	－	－
小計	－	－	－	－	－	－	－	－	－	－	－	－	－	－	－	－	－	－	－	－	－	－	－
箕面市合計	5,730	7,432	7,223	6,987	7,910	5,533	6,433	8,287	9,626	11,176	9,458	7,783	6,830	7,374	9,315	7,621	5,324	3,406	1,666	461	94	1,199	136,868

その５　地域別人口

（単位：世帯、人、人/世帯）

地域・町字	区分	世帯数	人口	男	女	1世帯当たり人口
箕面	箕面	4,774	10,452	4,662	5,790	2.19
	温泉町	90	237	108	129	2.63
	箕面公園	9	15	7	8	1.67
	西小路	1,812	3,998	1,922	2,076	2.21
	牧落	2,361	6,083	2,838	3,245	2.58
	百楽荘	585	1,337	610	727	2.29
	桜井	1,835	4,187	1,966	2,221	2.28
	桜	1,794	4,226	1,984	2,242	2.36
	半町	2,807	6,388	2,982	3,406	2.28
	瀬川	3,400	7,458	3,610	3,848	2.19
	新稲	2,402	6,106	2,831	3,275	2.54
	桜ヶ丘	1,992	5,099	2,345	2,754	2.56
	小計	23,861	55,586	25,865	29,721	2.33
	比率	41.1	40.6	39.8	41.4	
萱野	稲	2,070	5,517	2,582	2,935	2.67
	萱野	990	2,423	1,115	1,308	2.45
	西宿	909	2,048	962	1,086	2.25
	今宮	1,302	3,497	1,715	1,782	2.69
	外院	953	2,413	1,179	1,234	2.53
	石丸	823	2,033	942	1,091	2.47
	白島	951	2,293	1,042	1,251	2.41
	坊島	1,770	4,075	1,940	2,135	2.30
	如意谷	2,459	5,266	2,478	2,788	2.14
	船場西	2,468	5,533	2,614	2,919	2.24
	船場東	499	1,079	484	595	2.16
	小計	15,194	36,177	17,053	19,124	2.38
	比率	26.1	26.4	26.2	26.6	
豊川	粟生間谷東	1,671	3,521	1,764	1,757	2.11
	粟生間谷西	3,644	7,625	3,566	4,059	2.09
	彩都粟生南	1,898	5,835	2,850	2,985	3.07
	彩都粟生北	362	1,293	651	642	3.57
	粟生外院	1,946	4,714	2,217	2,497	2.42
	粟生新家	1,383	3,017	1,512	1,505	2.18
	小野原東	4,601	9,398	4,805	4,593	2.04
	小野原西	2,022	4,562	2,245	2,317	2.26
	小計	17,527	39,965	19,610	20,355	2.28
	比率	30.2	29.2	30.2	28.3	
止々呂美	上止々呂美	44	97	47	50	2.20
	下止々呂美	70	414	150	264	5.91
	森町北	175	546	264	282	3.12
	森町中	795	2,703	1,326	1,377	3.40
	森町南	422	1,380	677	703	3.27
	森町西	－	－	－	－	－
	小計	1,506	5,140	2,464	2,676	3.41
	比率	2.6	3.8	3.8	3.7	
合計		58,088	136,868	64,992	71,876	2.36

資料：総務部総務課（統計係）
（令和2年国勢調査人口等基本集計結果　大阪府掲載表　編集）
（令和2年10月1日現在）

その６　年齢構造の推移

（単位：人、％）

区分 ＼ 年	人口（年齢区分）			割合			年少人口指数	老年人口指数	従属人口指数	老齢化指数
	0～14（年少人口）	15～64（生産年齢人口）	65～（老年人口）	0～14	15～64	65～				
平成12	17,577	90,253	16,763	14.1	72.4	13.5	19.5	18.6	38.0	95.4
17	17,232	88,166	21,409	13.6	69.5	16.9	19.5	24.3	43.8	124.2
22	17,610	84,302	27,850	13.6	64.9	21.5	20.9	33.0	53.9	158.1
27	17,971	75,763	32,778	14.2	59.9	25.9	23.7	43.3	67.0	182.4
令和 2	20,385	80,023	35,261	15.0	59.0	26.0	25.5	44.1	69.5	173.0

資料：総務部総務課（統計係）
（令和2年国勢調査人口等基本集計結果　大阪府掲載表　編集）
（各年10月1日現在）

年少人口指数 ＝ （年少人口÷生産年齢人口）× 100
老年人口指数 ＝ （老年人口÷生産年齢人口）× 100
従属人口指数 ＝ 〔（年少人口＋老年人口）÷生産年齢人口〕× 100
※従属人口とは、年少人口に老年人口を加えた人口である。
老齢化指数 ＝ （老年人口÷年少人口）× 100

年 齢 構 造 の 推 移

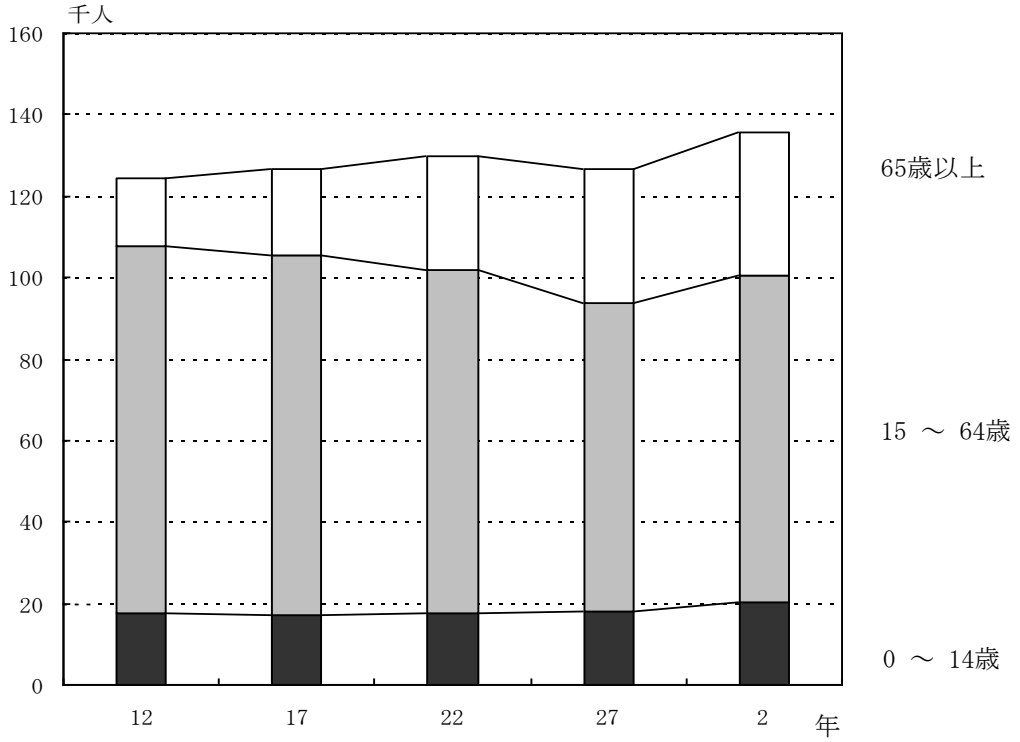

その７　世帯の家族類型別にみた一般世帯数、一般世帯人員及び親族人員

（単位：世帯、人）

一般世帯 ＼ 親族類型区分			総数 ＊	親族のみの世帯 ＊＊	核家族世帯	核家族以外の世帯	非親族を含む世帯 ＊＊＊	単独世帯 ＊＊＊＊
一般世帯数			58,008	38,103	35,993	2,110	294	19,567
一般世帯人数			133,914	113,478	105,375	8,103	748	19,567
再掲	6歳未満親族のいる一般世帯							
		世帯数	5,480	5,467	5,235	232	13	－
		世帯人員	21,371	21,308	20,125	1,183	63	－
		6歳未満親族人員	7,190	7,174	6,891	283	16	－
	18歳未満親族のいる一般世帯							
		世帯数	14,093	14,054	13,327	727	35	4
		世帯人員	54,072	53,922	50,451	3,471	146	4
		18歳未満親族人員	24,352	24,296	23,203	1,093	52	4
	3世代世帯							
		世帯数	1,253	1,248		1,248	5	
		世帯人員	5,718	5,696		5,696	22	

資料：総務部総務課（統計係）
（令和2年国勢調査人口等基本集計結果　大阪府掲載表 編集）
（令和2年10月1日現

＊　一般世帯数、一般世帯人数の総数には世帯の家族類型「不詳」分を含む。

＊＊　親族のみの世帯：2人以上の世帯員から成る世帯のうち、世帯主と親族関係にある世帯員のみから成る世帯。

＊＊＊　非親族を含む世帯：2人以上の世帯員から成る世帯のうち、世帯主と親族関係にない人がいる世帯。

＊＊＊＊　単独世帯：世帯人員が1人の世帯。

その８　世帯の家族類型別にみた65歳以上親族のいる一般世帯数、一般世帯人員及び65歳以上親族人員

（単位：世帯、人）

高齢親族のいる世帯 ＼ 親族類型区分			総数	親族のみの世帯 ＊	核家族世帯	核家族以外の世帯	非親族を含む世帯 ＊＊	単独世帯 ＊＊＊
65歳以上世帯員のいる一般世帯数			22,012	15,473	13,644	1,829	89	6,450
65歳以上世帯員のいる一般世帯人員			45,236	38,534	31,356	7,178	252	6,450
65歳以上世帯員人員			32,725	26,138	23,301	2,837	137	6,450
再掲	75歳以上親族のいる一般世帯							
		世帯数	12,438	8,472	7,111	1,361	58	3,908
		世帯人員	25,244	21,169	15,889	5,280	167	3,908
		75歳以上世帯人員	16,336	12,362	10,718	1,644	66	3,908

資料：総務部総務課（統計係）
（令和2年国勢調査人口等基本集計結果　大阪府掲載表　編集）
（令和2年10月1日現

＊　親族のみの世帯：2人以上の世帯員から成る世帯のうち、世帯主と親族関係にある世帯員のみから成る世帯。

＊＊　非親族を含む世帯：2人以上の世帯員から成る世帯のうち、世帯主と親族関係にない人がいる世帯。

＊＊＊　単独世帯：世帯人員が1人の世帯。

その９　労働力状態別、男女15歳以上人口

（単位：人）

労働力 ＼ 年・年齢区分	総数＊	労働力人口	就業者	主に仕事	家事のほか仕事	通学のかたわら仕事	休業者	完全失業者	非労働力人口＊＊	うち家事	うち通学
平成27	108, 541	58, 997	56, 613	43, 987	9, 175	2, 426	1, 025	2, 384	45, 462	19, 064	8, 933
15～64歳	75, 763	51, 562	49, 429	39, 020	7, 274	2, 422	713	2, 133	21, 721	10, 771	8, 923
（男）	36, 790	28, 919	27, 575	25, 646	258	1, 425	246	1, 344	6, 553	402	4, 975
（女）	38, 973	22, 643	21, 854	13, 374	7, 016	997	467	789	15, 168	10, 369	3, 948
65歳以上	32, 778	7, 435	7, 184	4, 967	1, 901	4	312	251	23, 741	8, 293	10
（男）	14, 352	4, 687	4, 482	3, 818	433	2	229	205	8, 920	1, 135	3
（女）	18, 426	2, 748	2, 702	1, 149	1, 468	2	83	46	14, 821	7, 158	7
令和2	115, 284	59, 304	57, 206	44, 185	9, 017	2, 608	1, 396	2, 098	40, 463	16, 109	7, 587
15～64歳	80, 023	50, 871	48, 981	38, 687	6, 720	2, 605	969	1, 890	17, 115	7, 890	7, 577
（男）	38, 902	27, 082	26, 041	23, 953	283	1, 482	323	1, 041	5, 511	382	4, 204
（女）	41, 121	23, 789	22, 940	14, 734	6, 437	1, 123	646	849	11, 604	7, 508	3, 373
65歳以上	35, 261	8, 433	8, 225	5, 498	2, 297	3	427	208	23, 348	8, 219	10
（男）	15, 161	5, 120	4, 955	4, 121	537	1	296	165	8, 614	1, 128	3
（女）	20, 100	3, 313	3, 270	1, 377	1, 760	2	131	43	14, 734	7, 091	7

資料：総務部総務課（統計係）
（令和2年国勢調査就業状態等基本集計結果　大阪府掲載表　編集）
（令和2年10月1日現在）

＊　総数は労働力状態不詳を含む。
＊＊　非労働力人口は家事，通学以外の者（高齢者等）を含む。

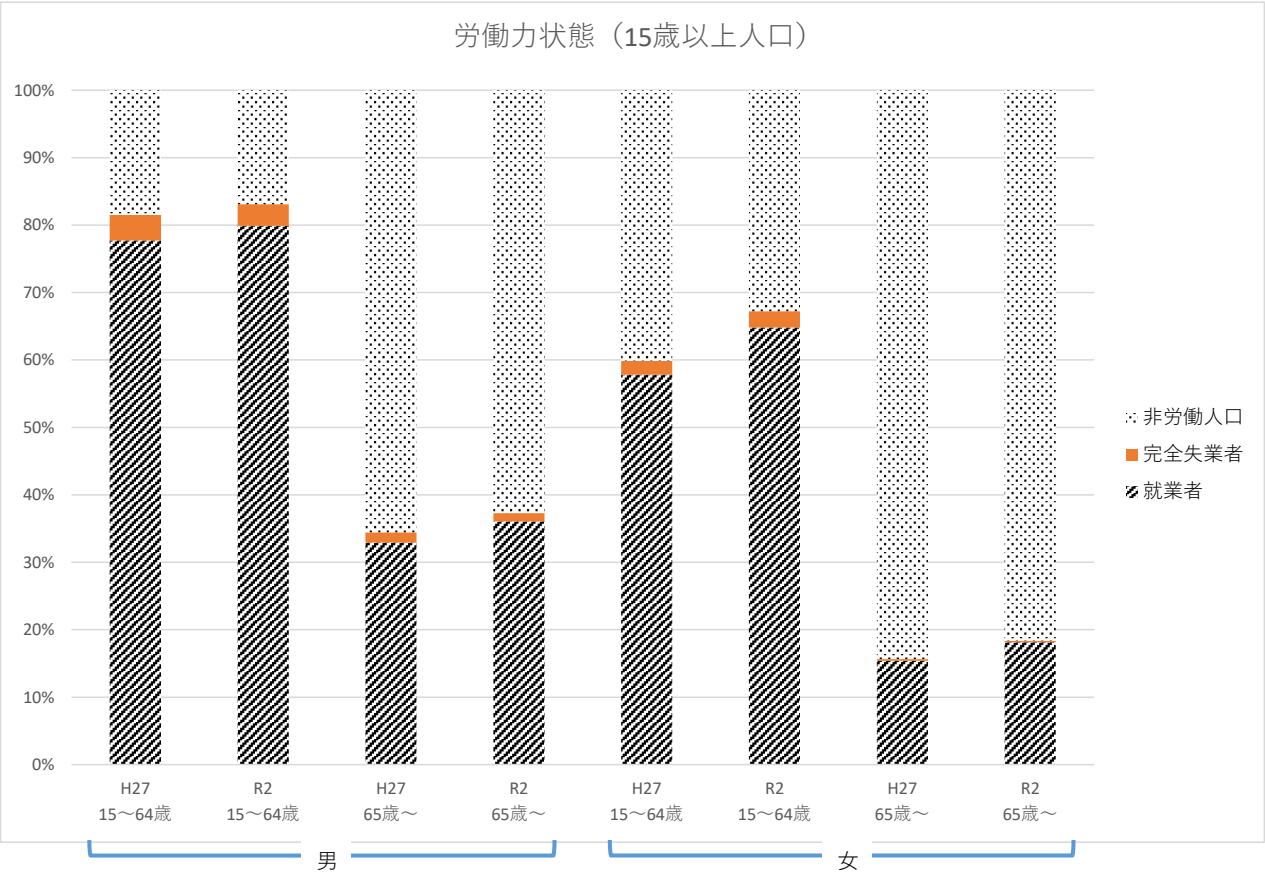

その10　産業、従業上の地位別、男女別15歳以上就業者数

（単位：人）

男女別・従業上の地位区分 / 産業分類区分	総数						男						女					
		雇用者	役員	雇人のある業主	雇人のない業主	家族従業者		雇用者	役員	雇人のある業主	雇人のない業主	家族従業者		雇用者	役員	雇人のある業主	雇人のない業主	家族従業者
総数　＊	57,206	46,340	4,343	1,178	3,328	942	30,996	23,862	3,247	953	2,295	142	26,210	22,478	1,096	225	1,033	800
農業、林業	382	91	26	25	165	72	273	65	17	24	149	16	109	26	9	1	16	56
うち農業	375	86	25	25	164	72	266	60	16	24	148	16	109	26	9	1	16	56
漁業	1	1	－	－	－	－	1	1	－	－	－	－	－	－	－	－	－	－
鉱業・採石業・砂利採取業	6	5	1	－	－	－	5	4	1	－	－	－	1	1	－	－	－	－
建設業	3,286	2,016	630	109	441	68	2,667	1,583	509	108	433	14	619	433	121	1	8	54
製造業	5,508	4,673	572	42	101	31	4,060	3,445	461	41	78	4	1,448	1,228	111	1	23	27
電気・ガス・熱供給・水道業	294	277	16	－	－	－	260	246	13	－	－	－	34	31	3	－	－	－
情報通信業	1,898	1,567	185	11	126	5	1,413	1,163	151	8	88	－	485	404	34	3	38	5
運輸業・郵便業	3,101	2,807	156	15	102	3	2,200	1,951	122	15	98	1	901	856	34	－	4	2
卸売業・小売業	10,154	8,517	892	156	354	175	5,178	4,078	677	122	233	30	4,976	4,439	215	34	121	145
金融業・保険業	1,484	1,379	66	9	20	2	641	567	52	5	17	－	843	812	14	4	3	2
不動産業・物品賃貸業	2,202	1,208	623	47	238	78	1,265	670	388	31	158	11	937	538	235	16	80	67
学術研究、専門・技術サービス業	2,781	1,720	357	181	429	79	1,782	1,020	284	158	300	9	999	700	73	23	129	70
宿泊業・飲食サービス業	3,314	2,876	86	120	118	100	1,372	1,132	62	83	68	21	1,942	1,744	24	37	50	79
生活関連サービス業・娯楽業	1,876	1,313	108	88	280	72	792	514	73	61	132	6	1,084	799	35	27	148	66
教育、学習支援業	4,769	4,346	73	50	254	21	2,227	2,052	53	19	84	4	2,542	2,294	20	31	170	17
医療、福祉	8,624	7,779	275	271	122	138	2,545	2,031	166	238	86	11	6,079	5,748	109	33	36	127
複合サービス事業	156	152	3	－	1	－	94	92	1	－	1	－	62	60	2	－	－	－
ｻｰﾋﾞｽ業（他に分類されないもの）	3,719	3,025	236	28	379	20	2,223	1,706	191	22	279	5	1,496	1,319	45	6	100	15
公務（他に分類されないもの）	1,650	1,650	－	－	－	－	1,125	1,125	－	－	－	－	525	525	－	－	－	－
分類不能の産業	2,001	938	38	26	198	78	873	417	26	18	91	10	1,128	521	12	8	107	68
（再掲）第一次産業	383	92	26	25	165	72	274	66	17	24	149	16	109	26	9	1	16	56
第二次産業	8,800	6,694	1,203	151	542	99	6,732	5,032	971	149	511	18	2,068	1,662	232	2	31	81
第三次産業	46,022	38,616	3,076	976	2,423	693	23,117	18,347	2,233	762	1,544	98	22,905	20,269	843	214	879	595

資料：総務部総務課（統計係）
（令和2年国勢調査就業状態等基本集計結果　大阪府掲載表　編集）
（令和2年10月1日現在）
＊総数は、「家庭内職者」及び「不詳」を含む。

その11　住居の種類・住宅の所有の関係別一般世帯数、一般世帯人員及び１世帯当たり人員

（単位：世帯、人、㎡）

世帯の内訳 ＼ 所有の関係区分	世　帯　数 (A)	世　帯　人　員 (B)	1世帯当たり人員 (B)／(A)
住宅に住む一般世帯	57,669	133,320	2.3
主世帯	56,898	132,031	2.3
持ち家	36,772	96,889	2.6
公営・都市再生機構・公社の借家	1,561	2,867	1.8
民営の借家	17,487	29,819	1.7
給与住宅	1,078	2,456	2.3
間借り	771	1,289	1.7
住宅以外に住む一般世帯	339	594	1.8

資料：総務部総務課（統計係）
（令和2年国勢調査人口等基本集計結果　大阪府掲載表　編集）
（令和2年10月1日現在）

その12　住宅の建て方別主世帯数、主世帯人員及び１世帯当たり人員

（単位：世帯、人、㎡）

世帯の内訳 ＼ 建て方区分	主　世　帯　数 (A)	主 世 帯 人 員 (B)	1 世 帯 当 た り 人　員 (B)／(A)
総数	56,898	132,031	2.3
一戸建	27,761	75,627	2.7
長屋建	932	2,334	2.5
共同住宅	28,170	54,006	1.9
（建物全体の階数）			
1・2　階　建	5,305	8,245	1.6
3 ～ 5　階　建	14,574	26,255	1.8
6 ～ 10　階　建	6,351	14,515	2.3
11～14　階　建	1,081	2,819	2.6
15 階 建 以 上	859	2,172	2.5
（世帯が住んでいる階）			
1・2　階	14,218	25,107	1.8
3 ～ 5　階	10,503	20,661	2.0
6 ～ 10　階	2,960	7,050	2.4
11～14　階	364	901	2.5
15 階 以 上	125	287	2.3
その他	35	64	1.8

資料：総務部総務課（統計係）
（令和2年国勢調査人口等基本集計結果　大阪府掲載表　編集）
（令和2年10月1日現在）

その13　夜間・昼間人口及び流動人口の推移

（単位：人）

区分 / 年	常住地による人口（夜間人口）（A）			流出人口　（B）		
	総　数			総　数		
		男	女		男	女
平成 12	124,593	60,308	64,285	45,311	30,354	14,957
17	126,807	61,093	65,714	44,485	29,106	15,379
22	129,895	62,468	67,427	43,478	28,005	15,473
27	133,411	63,938	69,473	41,925	26,692	15,233
令和　2	136,868	64,992	71,876	40,004	24,659	15,345

区分 / 年	流入人口　（C）			増減（C)-(B)		
	総　数			総　数		
		男	女		男	女
平成 12	26,399	14,810	11,589	△ 18,912	△ 15,544	△ 3,368
17	24,815	13,469	11,346	△ 19,670	△ 15,637	△ 4,033
22	25,191	13,440	11,751	△ 18,287	△ 14,565	△ 3,722
27	23,763	12,357	11,406	△ 18,162	△ 14,335	△ 3,827
令和　2	23,472	12,018	11,454	△ 16,532	△ 12,641	△ 3,891

区分 / 年	従業地・通学地による人口(昼間人口)（D）			流出人口指数	昼夜間人口比率
	総　数				
		男	女	(B)/(A)×100	(D)/(A)×100
平成 12	105,681	44,764	60,917	36.4	84.8
17	107,137	45,456	61,681	35.1	84.5
22	111,608	47,903	63,705	33.5	85.9
27	115,249	49,603	65,646	31.4	86.4
令和　2	120,336	52,351	67,985	29.2	87.9

資料：総務部総務課（統計係）

（令和2年国勢調査　従業地・通学地による人口・就業状態等集計結果　大阪府掲載表　編集）

（令和2年10月1日現在）

第４章　　行　　政

1．　市　　議　　会

その１　歴　代　議　長

歴順（代）	氏　　名	就　任　年　月　日	退　任　年　月　日
1	藤　井　　義　一	昭和　31. 9. 3	昭和　32. 9.25
2	柊　　木　　進	32. 9.27	33. 9.25
3	笹　川　　邦　治	33. 9.30	34. 9.28
4	溝　口　　俊　士	34. 9.30	35. 8.28
5	武藤　　三治郎	35. 9. 2	36. 9.12
6	橋　本　　正　雄	36. 9.13	37. 9.13
7	東　山　　伊　造	37. 9.14	38. 9.13
8	笹　川　　邦　治	38. 9.28	39. 8.28
9	橋　本　　正　雄	39. 9. 4	40. 9.21
10	阪　本　　利　一	40. 9.24	41. 9.21
11	武藤　　三治郎	41. 9.28	42. 7.31
12	林　下　　隆　一	42. 9.21	43. 8.28
13	橋　本　　正　雄	43. 9. 5	44. 9.24
14	柊　　木　　進	44. 9.26	45. 9.21
15	阪　本　　利　一	45. 9.22	46. 9.23
16	渕　上　　定　男	46. 9.28	47. 8.28
17	野　村　　吉　治	47. 9. 5	48. 9.26
18	笹　川　　一　夫	48. 9.26	49. 9.17
19	片　岸　　清　一	49. 9.19	49. 9.28
20	笹　川　　一　夫	49.10. 1	50.10. 1
21	岡　田　　弥　作	50.10. 1	51. 8.28
22	笹　川　　一　夫	51. 9. 7	52. 3.30
23	藤　井　　利　治	52. 3.31	52.10. 4
24	片　岸　　清　一	52.10. 5	53. 9.26
25	酒　井　　篤　雄	53. 9.26	54.10. 1
26	福　原　　勝　治	54.10. 1	55. 8.28
27	森　岡　　利　秋	55. 9. 8	56.10. 6
28	森　岡　　利　秋	56.10. 7	57.10.12
29	藤　井　　利　治	57.10.14	58.10. 3
30	栗　生　　治　朗	58.10. 3	59. 8.28
31	梶　山　　康　彦	59. 9.11	60.10. 7
32	西　河　　哲　三	60.10. 8	61. 9.30
33	右　田　　光　一	61.10. 1	62. 9.29
34	栗　生　　治　朗	62.10. 1	63. 8.28
35	梶　山　　康　彦	63. 9. 9	平成　元.10. 4
36	西　河　　哲　三	平成　元.10. 6	2.10. 2
37	酒　井　　篤　雄	2.10. 4	3.10. 3
38	花　畑　　舜　一	3.10. 5	4. 8.28
39	飯　星　　俊　幸	4. 9. 8	5. 2.20
40	岡　田　　弥　作	5. 3. 1	5.10. 5
41	森　岡　　利　秋	5.10. 7	6.10. 4
42	岡　　澤　　良	6.10. 5	7.10. 3
43	北　口　　和　平	7.10. 4	8. 8.28
44	牧　野　　芳　治	8. 9.10	9.10.16
45	谷　　茂　　男	9.10.16	10. 9.29

歴順（代）	氏　　名	就　任　年　月　日	退　任　年　月　日
46	内　海　　辰　郷	10. 9.29	11. 9.30
47	稲　尾　　寛　一	11.10. 1	12. 8.28
48	中　川　　善　夫	12. 9. 8	13. 9.26
49	上　田　　春　雄	13. 9.27	14. 9.26
50	藤　井　　稔　夫	14. 9.27	15. 9.29
51	松　　本　　悟	15. 9.30	16. 8.28
52	北　口　　和　平	16. 9. 7	17. 9.29
53	石　田　　良　美	17. 9.30	18. 9.27
54	中　川　　善　夫	18. 9.28	19.10. 1
55	大　越　　博　明	19.10. 3	20. 8.28
56	牧　野　　芳　治	20. 9. 9	21. 9.29
57	二　石　　博　昭	21. 9.30	22.10. 8
58	上　田　　春　雄	22.10.12	23.10.13
59	西　田　　隆　一	23.10.14	24. 8.28
60	上　田　　春　雄	24. 9. 5	25.10. 9
61	内　海　　辰　郷	25.10. 9	26.10. 3
62	牧　野　　芳　治	26.10. 3	27.10.14
63	二　石　　博　昭	27.10.14	28. 8.28
64	林　　恒　　男	28. 9. 6	29.10.11
65	内　海　　辰　郷	29.10.12	30.10. 5
66	林　　恒　　男	30.10. 9	令和　元.10.11
67	二　石　　博　昭	令和　元.10.11	2. 8.28
68	中　井　　博　幸	2. 9. 7	3.10.13
69	川　上　　加　津　子	3.10.13	4.10. 6
70	中　嶋　　三　四　郎	4.10. 6	5.10.11
71	神　代　　繁　近	5.10.11	6. 8.28
72	岡　　沢　　聡	6. 9. 6	7.10.16
73	田　中　　真　由　美	7.10.16	―

資料：議会事務局

その２　歴代副議長

歴順（代）	氏　　名	就　任　年　月　日	退　任　年　月　日
1	武藤　三治郎	昭和　31. 9. 3	昭和　32. 9.27
2	橋本　正雄	32. 9.28	33. 9.30
3	林下　隆一	33. 9.30	34. 9.30
4	喜多　治兵衛	34. 9.30	35. 8.28
5	伊藤　祐栄	35. 9. 2	36. 9.13
6	徳永　正	36. 9.14	37. 9.14
7	石橋　義治	37. 9.17	38.10.21
8	阪本　利一	38.10.21	39. 6.15
9	赤沢　薫	39. 9.10	40. 9.24
10	笹川　一夫	40. 9.24	41. 9.28
11	渕上　定男	41. 9.28	42. 9.21
12	野村　吉治	42. 9.25	43. 8.28
13	藤井　利治	43. 9. 5	44. 9.26
14	酒井　篤雄	44. 9.29	45. 9.22
15	牧野　博	45. 9.24	46. 9.28
16	片岸　清一	46. 9.28	47. 8.28
17	福原　勝治	47. 9. 6	48. 9.27
18	岡田　弥作	48. 9.27	49. 9.19
19	森岡　利秋	49. 9.19	50.10. 1
20	谷崎　光行	50.10. 1	51. 8.10
21	梶山　康彦	51. 9. 7	52.10. 5
22	右田　光一	52.10. 5	53. 9.26
23	西河　哲三	53. 9.27	54.10. 2
24	黒山　望	54.10. 2	55. 8.28
25	栗生　治朗	55. 9. 9	56.10. 7
26	佐藤　嘉男	56.10. 8	57.10.14
27	平野　クニ子	57.10.14	58. 1.20
28	松井　宗一	58. 1.20	58.10. 3
29	布　邦夫	58.10. 4	59. 8.28
30	岡澤　良	59. 9.12	60.10. 8
31	牧野　芳治	60.10. 8	61.10. 1
32	花畑　舜一	61.10. 1	62.10. 1
33	永松　佐平	62.10. 2	63. 8.28
34	飯星　俊幸	63. 9. 9	平成　元.10. 6
35	谷　茂男	平成　元.10. 6	2.10. 4
36	北口　和平	2.10. 5	3.10. 5
37	小林　ひとみ	3.10. 5	4. 8.28
38	高岸　治男	4. 9. 8	5.10. 7
39	松本　悟	5.10. 7	6.10. 5
40	内海　辰郷	6.10. 6	7.10. 4
41	稲尾　寛一	7.10. 4	8. 8.28
42	上田　春雄	8. 9.11	9.10.16
43	藤井　稔夫	9.10.16	10. 9.29
44	中川　善夫	10. 9.29	11.10. 1
45	石田　良美	11.10. 1	12. 8.28
46	二石　博昭	12. 9. 8	13. 9.27
47	永田　吉治	13. 9.27	14. 9.27
48	大越　博明	14. 9.27	15. 9.30
49	西田　隆一	15. 9.30	16. 8.28
50	神田　隆生	16. 9. 8	17. 9.30

歴順（代）	氏　　名	就　任　年　月　日	退　任　年　月　日
51	上　島　　一　彦	17. 9.30	18. 9.28
52	林　　恒　　男	18. 9.28	19.10. 3
53	牧　　原　　繁	19.10. 4	20. 8.28
54	田　代　　初　枝	20. 9. 9	21. 9.30
55	斉　　藤　　亨	21. 9.30	22.10.12
56	名　手　　宏　樹	22.10.12	23.10.14
57	印　藤　　文　雄	23.10.14	24. 8.28
58	神　代　　繁　近	24. 9. 6	25.10. 9
59	中　井　　博　幸	25.10.15	26.10. 3
60	川　上　　加　津　子	26.10. 3	27.10.14
61	稲　野　　一　三	27.10.14	28. 8.28
62	中　嶋　　三　四　郎	28. 9. 6	29.10.12
63	岡　　沢　　聡	29.10.12	30.10. 9
64	尾　上　　克　雅	30.10. 9	令和　元.10.11
65	田　中　　真　由　美	令和　元.10.15	2. 8.28
66	武　智　　秀　生	2. 9. 8	3.10.13
67	楠　　政　　則	3.10.14	4.10. 6
68	藤　田　　貴　支	4.10. 6	5.10.11
69	田　中　　真　由　美	5.10.11	6. 8.28
70	尾　﨑　　夏　樹	6. 9. 6	7.10.16
71	大　脇　　典　子	7.10.16	―

資料：議会事務局

その3　市議会議員

議席番号	所属党派	氏名	所属常任委員会	所属政策会派
1	日本共産党	村川　真実	建設水道	日本共産党
2	日本共産党	金森　いずみ	民生	日本共産党
3	大阪維新の会	久野井　優子	文教	大阪維新の会
4	自由民主党	竹内　洋人	民生	自民保守の会
5	自由民主党	牧野　寿美	○　総務	自民保守の会
6	大阪維新の会	吉田　栄美子	○　民生	大阪維新の会
7	大阪維新の会	尾﨑　夏樹	建設水道	大阪維新の会
8	大阪維新の会	山根　ひとみ	◎　文教	大阪維新の会
9	れいわ新選組	牧　馨	建設水道	市民クラブ
10	無所属	浦川　倫子	民生	市民クラブ
11	参政党	木下　伸雄	○　建設水道	自民保守の会
12	公明党	楠　政則	◎　総務	公明党
13	国民民主党	高橋　竜馬	総務	箕面政友会
14	無所属	大脇　典子	文教	箕面政友会
15	大阪維新の会	神代　繁近	総務	大阪維新の会
16	無所属	桃山　悟	総務	箕面の未来をひらく会
17	無所属	武智　秀生	◎　建設水道	箕面の未来をひらく会
18	無所属	増田　京子	総務	市民クラブ
19	無所属	中西　智子	○　文教	市民クラブ
20	自由民主党	藤田　貴支	文教	自民保守の会
21	公明党	岡沢　聡	民生	公明党
22	公明党	田中　真由美		公明党
23	無所属	中嶋　三四郎	◎　民生	箕面政友会

資料：議会事務局　　◎：委員長　○：副委員長　条例定数23
・令和8年5月1日現在

その4　市議会開会状況

区分／年	招集回数	市議会回数		延日数		委員会日数			議員定数	議員現員数
		定例	臨時	定例	臨時	議会運営	常任	特別		
3	4	4	－	18	－	10	24	7	23	23
4	5	4	1	16	1	12	27	7	23	23
5	4	4	－	16	－	10	26	8	23	23
6	5	4	1	18	1	12	25	5	23	22
7	4	4	－	16	－	11	28	12	23	23

資料：議会事務局
・議員現員数は、各年1月1日現在

その5　付議件数

区分／年	市長提出議案件数					議員提出議案件数				
	総数	条例	予算	決算	その他	総数	条例	選挙	請願	その他
3	155	34	44	11	66	26	2	2	－	22
4	146	27	43	11	65	27	2	2	1	22
5	184	46	35	11	92	26	－	4	4	18
6	184	52	42	11	79	26	3	2	－	21
7	154	36	35	11	72	22	3	2	1	16

資料：議会事務局

その6　特別委員会

区分／名称	設置年月日	開催回数					廃止年月日
		3年	4年	5年	6年	7年	
交通対策	令和 2. 9. 9	2	2	2	1	－	6. 8.28
彩都・箕面森町地域整備	平成28. 9. 7	－	－	－	－	－	2. 8.28
議員定数・報酬検討	令和 2. 6. 1	－	－	－	－	－	2. 8.28
新市立病院建設運営	2.12.21	2	3	5	3	－	6. 8.28
北大阪急行南北線延伸	3. 3.25	3	2	1	－	－	6. 8.28
公共交通	6.12.23	－	－	－	1	12	－

資料：議会事務局

2．　職　　員　　等

その１　歴　代　市　長

歴 順（代）	氏　　名	任　　期	
		自	至
1	若 林　義 孝	昭和　31. 4.29	昭和　35. 4.28
2	〃	35. 4.29	39. 4.28
3	〃	39. 4.29	40. 7.31
4	黒 山　宣 雄	40. 9.12	44. 9.11
5	〃	44. 9.12	48. 9.11
6	中 井　武 兵 衛	48. 9.12	52. 9.11
7	〃	52. 9.12	56. 9.11
8	〃	56. 9.12	60. 9.11
9	〃	60. 9.12	平成　元. 9.11
10	〃	平成　元. 9.12	5. 9.11
11	橋　本　卓	5. 9.12	9. 9.11
12	〃	9. 9.12	12. 7.31
13	梶　田　功	12. 8.27	16. 8.26
14	藤 沢　純 一	16. 8.27	20. 8.26
15	倉 田　哲 郎	20. 8.27	24. 8.26
16	〃	24. 8.27	28. 8.26
17	〃	28. 8.27	令和　2. 8.26
18	上 島　一 彦	令和　2. 8.27	6. 8.26
19	原　田　亮	6. 8.27	―

資料：総務部職員課

その２　歴　代　助　役

歴順（代）	氏　　名	就任年月日	退任年月日
1	松井　敏光	昭和　29. 5.14	昭和　33. 5.13
2	矢寺　新三郎	35. 7. 1	39. 6.30
3	〃	39. 7. 1	40. 4. 9
4	徳田　吉次郎	40.11. 1	44.10.31
5	〃	44.11. 1	48.10.31
6	中井　武兵衛	45. 3. 1	48. 6.28
7	小瀬戸　廣幸	48.11. 1	52.10.31
8	吉　田　治	49. 7. 1	53. 6.30
9	小瀬戸　廣幸	52.11. 1	56.10.31
10	吉　田　治	53. 7. 1	57. 6.30
11	小瀬戸　廣幸	56.11. 1	60.10.31
12	吉　田　治	57. 7. 1	61. 6.30
13	小瀬戸　廣幸	60.11. 1	平成　元.10.31
14	中　井　巽	61. 8. 1	2. 7.31
15	橋　本　卓	平成　元.12.22	5. 7.31
16	中　井　巽	2. 8. 1	6. 7.31
17	毛利　正幸	5.12. 7	9.12. 6
18	梶　田　功	6. 8. 1	10. 7.31
19	柴田　龍男	9.12. 7	12. 8.31
20	梶　田　功	10. 8. 1	12. 7.18
21	芝　寅　勇	12.10. 6	16. 8.26
22	横　尾　巖	12.10. 6	14. 3.31
23	清田　榮紀	14. 4. 1	16. 8.26

資料：総務部職員課

その３　歴代副市長

歴順（代）	氏　　名	就任年月日	退任年月日
1	奥　山　勉	平成　20.10.10	平成　24.10. 9
2	伊藤　哲夫	22. 2.22	26. 2.21
3	奥　山　勉	24.10.10	28. 8.30
4	伊藤　哲夫	26. 2.22	29. 5.31
5	具田　利男	29. 4. 1	令和　3. 3.31
6	柿谷　武志	29. 9. 5	3. 9. 4
7	具田　利男	令和　3. 4. 1	7. 3.31
8	柿谷　武志	3. 9. 5	6. 8.31
9	小林　誠一	7. 4. 1	－
10	竹内　優介	7. 4. 1	－

資料：総務部職員課

その４　歴代水道事業管理者

歴順（代）	氏　　名	就任年月日	退任年月日
1	小椋　靖宏	昭和　54. 4. 1	平成　1. 4. 4
2	奥村　貞美	平成　1. 4. 5	7.12. 2
3	芝　寅勇	8. 4. 5	9.12. 6
4	横尾　巖	9.12. 7	12.10. 5
5	清田　榮紀	12.10. 6	14. 3.31
6	平野　忠志	14. 4. 1	16. 8.26
7	埋橋　伸夫	21. 4. 1	21. 5.31

資料：上下水道局経営企画室

その５　歴代上下水道企業管理者

歴順（代）	氏　　名	就任年月日	退任年月日
1	埋橋　伸夫	平成　21. 6. 1	平成　25. 1.31
2	出水　善博	25. 2. 1	25. 3.31
3	稲野　公一	令和　3. 1. 1	令和　5. 3.31
4	藤田　豊	5. 4. 1	－

資料：上下水道局経営企画室
・平成21年6月1日水道事業管理者を上下水道企業管理者に改正
・令和3年1月1日公営企業管理者を上下水道企業管理者に改正

その６　歴代公営企業管理者

歴順（代）	氏　　名	就任年月日	退任年月日
1	出水　善博	平成　25. 4. 1	平成　29. 1.31
2	〃	29. 2. 1	30. 3.31
3	栢本　貴男	30. 4. 1	令和　2.12.31

資料：上下水道局経営企画室
・平成25年4月1日上下水道企業管理者を公営企業管理者に改正

その７　歴代ボートレース事業管理者

歴順（代）	氏　　名	就任年月日	退任年月日
1	栢本　貴男	令和　3. 1. 1	令和　6.12.31
2	〃	令和　7. 1. 1	令和　8. 3.31
3	藤迫　稔	令和　8. 4. 1	－

資料：ボートレース事業局企画課
・令和3年1月1日公営企業管理者を競艇事業管理者に改正
・令和5年4月1日競艇事業管理者をボートレース事業管理者に改正

その８　歴代病院事業管理者

歴順（代）	氏　　名	就任年月日	退任年月日
1	重松　剛	平成　21. 6. 1	平成　25. 5.31
2	〃	25. 6. 1	29. 5.31
3	〃	29. 6. 1	30.10.31
4	稲野　公一	30.11. 1	令和　2.12.31
5	大橋　修二	令和　3. 1. 1	令和　6.12.31
6	〃	令和　7. 1. 1	令和　7. 3.31

資料：健康医療部医療政策課

その９　職　員　数

区分＼年度	4	5	6	7	8	構成比（%）
総　　数	1,370	1,340	1,367	1,013	1,110	100.0%
市　長　部　局	425	434	465	487	569	51.3%
事務職員等	151	157	151	140	139	12.5%
技術職員	53	50	45	36	36	3.3%
技能職員	61	46	44	37	50	4.5%
行政職員	160	181	225	274	344	31.0%
議会事務局	11	11	11	11	11	1.0%
主事	10	10	10	10	10	0.9%
技師	1	1	1	1	1	0.1%
教育委員会事務局	242	238	249	307	310	27.9%
事務職員等	138	113	106	100	92	8.3%
技術職員	16	15	13	15	11	1.0%
技能職員	14	22	23	25	19	1.7%
行政職員	74	88	107	167	188	16.9%
選挙管理委員会事務局	5	4	5	6	6	0.5%
主事	5	4	5	6	6	0.5%
農業委員会事務局	－	－	－	－	－	－
事務職員等	－	－	－	－	－	－
技術職員	－	－	－	－	－	－
技能職員	－	－	－	－	－	－
行政職員	－	－	－	－	－	－
監査委員事務局	2	2	2	2	2	0.2%
書記	2	2	2	2	2	0.2%
公平委員会事務局	1	1	－	－	1	0.1%
事務職員	1	1	－	－	1	0.1%
消防本部（署）	140	138	140	146	154	13.9%
消防吏員	139	136	140	144	153	13.8%
事務職員等	1	2	－	2	1	0.1%
公営企業	46	47	51	54	57	5.1%
事務職員	18	16	16	14	13	1.2%
技術職員	13	13	13	12	11	1.0%
技能職員	5	5	4	3	3	0.2%
行政職員	10	13	18	25	30	2.7%
市立病院	498	465	445	－	－	－
事務職員	38	33	33	－	－	－
技術職員	460	432	412	－	－	－
技能職員	－	－	－	－	－	－

資料：総務部職員課

・各年4月1日現在
・任期付職員、再任用職員を除く。
・公営企業には上下水道局、ボートレース事業局を含む。
・令和5年4月1日に競艇事業局をボートレース事業局に呼称変更。
・令和7年4月1日から市立病院は指定管理者が運営。

3. 自治会の状況

（単位：団体、世帯、%）

区分 年	自治会数	加入世帯数	世帯数	加入率
3	317	29,292	62,453	46.9
4	318	28,940	62,940	46.0
5	422	33,545	63,448	52.8
6	421	33,037	64,038	51.6
7	426	32,451	65,001	49.9

資料：市民部市民サービス政策課

・令和５年度に算定方法を変更したことにより、自治会数・加入世帯数・加入率が増加した。

4. 市民相談の状況

（単位：件）

区分 年度	総数	陳情	苦情・要望・意見	相談・問い合わせ
3	3,157	18	1,515	1,624
4	2,881	15	1,241	1,625
5	2,321	20	879	1,422
6	3,139	11	1,264	1,864
7	3,416	10	1,377	2,029

資料：市民部市民サービス政策課

・件数については、市民サービス政策課で受け付けたもののみを計上している。

5. 法律相談の利用状況

（単位：人）

区分 年度	総数	4月	5月	6月	7月	8月	9月	10月	11月	12月	1月	2月	3月
3	359	25	32	27	33	26	33	28	33	28	32	26	36
4	334	25	21	30	33	21	35	25	23	26	29	21	45
5	363	26	24	30	33	34	33	25	31	26	28	33	40
6	359	27	41	25	33	26	35	32	33	23	31	26	27
7	366	24	39	23	37	20	31	35	30	27	33	27	40

資料：市民部市民サービス政策課

6．情報公開制度運用状況

その１　情報公開制度

（単位：件）

区分／年度	開示請求等			処理状況					審査請求
	総数	市長	その他	全部開示	部分開示	非開示	存否応答拒否	文書不存在等	
3	159 (18)	110 (11)	49 (7)	41	93	7	－	58	12
4	173 (22)	112 (16)	61 (6)	45	116	5	－	29	1
5	97 (11)	51 (4)	46 (7)	32	51	2	－	14	6
6	129 (18)	85 (13)	44 (5)	47	73	4	－	28	2
7	184 (28)	147 (18)	37 (10)	55	116	－	－	47	14

資料：総務部総務課
・( )内の数値は開示請求取下げ件数（内数）
・1件の請求に対し、複数の処理をする場合がある。
・請求を取り下げたものは処理状況に含まない
・文書不存在等には却下を含む。

その２　個人情報保護制度

（単位：件）

区分／年度	開示・訂正・利用停止等請求			処理状況						審査請求
	総数	市長	その他	全部開示	部分開示	非開示	不訂正・不利用停止等	存否応答拒否	文書不存在等	
3	157 (－)	86 (－)	71 (－)	119	35	－	－	－	10	1
4	137 (－)	87 (－)	64 (－)	112	24	－	－	－	7	1
5	81 (－)	88 (－)	42 (－)	63	16	－	－	－	3	－
6	114 (2)	51 (1)	63 (1)	75	33	－	2	2	5	2
7	84 (1)	68 (1)	16 (－)	41	36	－	－	－	7	2

資料：総務部総務課
・( )内の数値は開示請求取下げ件数（内数）
・1件の請求に対し、複数の処理をする場合がある。
・請求を取り下げたものは処理状況に含まない
・訂正には追加及び削除を含み、利用停止には消去及び提供の停止を含む。
・文書不存在等には却下を含む。
・表中の定義は令和5年度に改正された個人情報の保護に関する法律の文言を使用。

7. 行　政　委　員　会

その１　歴代教育長

歴順（代）	氏　　名	就任年月日	退任年月日
1	藤　迫　　稔	平成　29. 4. 1	令和　2. 3.31
2	〃	令和　2. 4. 1	5. 3.31
3	〃	5. 4. 1	8. 3.31
4	渡　部　清　花	8. 4. 1	－

資料：教育委員会事務局教育総合政策課

・地方教育行政の組織及び運営に関する法律の一部を改正する法律（平成26年法律第76号）による改正に伴い、教育委員長と教育長を一本化し、市長から任命することとなった「新教育長」制度以降の教育長を掲載している。

その２　各行政委員会委員

名　　称	職　　名	氏　　名	就任年月日
教育委員会	教育長	渡部清花	令和　8. 4. 1
	委員	酒井康生	5. 4. 1
	〃	飯田仁美	6. 4. 1
	〃	荒木友博	6.11. 1
	〃	桑野啓子	7. 4. 1
	〃	廣田遥	8. 4. 1
選挙管理委員会	委員長	西野俊治	令和　5.10.30
	委員長代理	中井一仁	5.10.30
	委員	西岡璋典	5.10.30
	〃	杉本良廣	5.10.30
監査委員	代表監査委員	瀧洋二郎	5.11. 1
	委員	藤田貴支	7.10.20
公平委員会	委員長	桑山斉	6. 5. 1
	委員長職務代理	三笘孝	7. 5. 1
	委員	小杉啓生	7. 4. 1
農業委員会	会長	稲垣惠一	8. 7.24
	会長職務代理者	神代繁近	8. 7.24
	委員	岡沢聡	8. 7.20
	〃	藤田貴支	8. 7.20
	〃	加藤博一	8. 7.20
	〃	西川琢治	8. 7.20
	〃	片岸孝雄	8. 7.20
	〃	稲野実	8. 7.20
	〃	正路勝典	8. 7.20
	〃	中西信雄	8. 7.20
	〃	生田梨恵	8. 7.20
	〃	中井正美	8. 7.20
	〃	尾崎孝	8. 7.20
	〃	笹川治久	8. 7.20
	〃	荒木英夫	8. 7.20
	〃	池永繁幸	8. 7.20
	〃	豊田茂実	8. 7.20
	〃	西川雅文	8. 7.20
	〃	稲野正信	8. 7.20
	〃	平田信夫	8. 7.20
	〃	桃山悟	8. 7.20
固定資産評価審査委員会	委員長	橋森正樹	7. 3.10
	委員	川口純司	5.10.27
	〃	新谷俊彦	5.11. 1

資料：各行政委員会事務局、固定資産評価審査委員会

・令和8年4月1日現在

・就任年月日は直近の委員（役職）就任日

・選挙管理員会における就任年月日は直近の委員就任日

その３　開　会　状　況

区分／年度	教育委員会		選挙管理委員会		公平委員会		農業委員会		固定資産評価審査委員会	
	回数	付議件数	回数	付議件数	回数	付議件数	回数	付議件数	回数	付議件数
3	16	154	17	62	5	24	11	115	2	3
4	13	145	21	96	8	25	12	117	－	－
5	13	204	13	59	4	19	13	139	2	3
6	14	183	18	96	6	21	12	136	2	3
7	13	166	19	94	3	12	11	98	6	9

資料：各行政委員会事務局（教育委員会、農業委員会は年における回数、付議件数）
固定資産評価審査委員会

８．箕面市行政組織図（令和８年４月１日）

- 市長
  - 副市長
    - 企画部
      - 秘書広報課
      - 総合政策課
      - ブランド戦略課
      - 財政課
      - DX戦略課
      - 商工労働課
      - 広域商工課
    - 総務部
      - 総務課
      - 職員課
      - 市民安全政策課
      - 法制課
      - 契約検査課
      - 税務課
      - 滞納徴収機構
      - 行政不服審査課
    - 人権文化部
      - 文化国際課
      - 生涯学習・市民活動課
      - 人権政策課
      - アート・文化財課
        - 郷土資料館
      - スポーツ振興課
      - 中央図書館
        - 東図書館
        - 桜ヶ丘図書館
        - 西南図書館
        - 小野原図書館
      - 広域人権課
    - 市民部
      - 市民サービス政策課
        - 消費生活センター
      - 窓口課
        - 豊川支所
        - 止々呂美支所
      - 戸籍住民異動室
      - 国民健康保険課
      - 介護医療課
      - 環境クリーンセンター
        - リサイクルセンター
    - 福祉部
      - 地域福祉課
      - 生活福祉課
      - 障害福祉課
      - 高齢福祉課
      - 地域包括ケア課
      - 共生社会福祉課
      - 広域福祉課
    - 健康医療部
      - 医療政策課
      - 新市立病院整備課
      - 健康増進課
      - 食育推進課
    - 都市計画部
      - まちづくり政策課
      - 農業振興課
      - 環境動物課
      - 庁舎管理課
      - 住宅政策課
      - 建築課
      - 審査指導課
      - 財産活用課
      - 広域指導課
      - 広域まちづくり課
      - 広域環境保全課
      - 広域住宅課
    - 都市整備部
      - 道路総務課
      - 道路管理課
      - 道路整備課
      - 公園みどり課
      - 河川水防課
      - 公共交通課
      - 特定地域整備課
      - 広域公園みどり課
      - 広域風致緑政課
  - 会計課
- 消防本部
  - 消防総務課
  - 予防課
  - 消防企画課
  - 箕面消防署
    - 警防第一課
    - 警防第二課
      - 豊川分署
      - 東分署
      - 萱野分署
      - 西分署
  - 豊能消防署
    - 警防第一課
    - 警防第二課
      - 東出張所
- 上下水道企業管理者
  - 上下水道局
    - 経営企画室
    - 水道工務室
    - 浄水室
    - 下水道室
- ボートレース事業管理者
  - ボートレース事業局
    - 企画課
    - 開催運営課
- 議会
  - 議会事務局
    - 総務課
    - 議事課

資料：総務部総務課

- 教育委員会
- 教育長
- 教育委員会事務局
  - 教育総合政策課
  - 学校教育部
    - 学校企画管理課
    - 教職員課
    - 人権教育課
    - 学校生活支援課 ― 学校事務センター
    - 放課後支援課
    - 青少年育成課
    - 学校教育課
    - 児童生徒指導課 ― 青少年指導センター
    - 教育センター
    - 学校給食課
    - 広域学校生活支援課
  - 子ども未来部
    - 子育て支援課
    - こども園推進課
      - 幼稚園
      - 認定こども園
      - 保育所
    - 保育・幼児教育センター
    - 保育幼稚園利用課
    - 子どもすこやか課 ― 児童発達支援センター
    - 子ども相談課
    - 広域子育て支援課
    - 広域幼児育成課
  - 小学校
  - 中学校
- 選挙管理委員会 ― 選挙管理委員会事務局
- 監査委員 ― 監査委員事務局
- 公平委員会 ― 公平委員会事務局
- 農業委員会 ― 農業委員会事務局
  - 農業振興課
  - 食育推進課

固定資産評価審査委員会

箕面市土地開発公社　　一般財団法人箕面市医療保健センター

9．　選　　挙

その１　衆議院議員総選挙（小選挙区選出議員選挙）投・開票状況

（単位：人、％、票）

執行年月日	当日有権者数			投票者数			投票率			開票状況				持ち帰り票
	総数	男	女	総数	男	女	総数	男	女	投票総数	有効投票	無効投票	無効投票率	
平成　18年10月22日	101,372	48,197	53,175	51,073	24,121	26,952	50.38	50.05	50.69	51,072	50,676	396	0.78	1
21年08月30日	102,190	48,400	53,790	70,866	33,750	37,116	69.35	69.73	69.00	70,866	69,803	1,063	1.50	－
24年12月16日	104,852	49,596	55,256	64,611	31,078	33,533	61.62	62.66	60.69	64,611	63,054	1,556	2.41	1
26年12月14日	106,504	50,239	56,265	58,536	28,242	30,294	54.96	56.22	53.84	58,536	56,986	1,553	2.65	－
29年10月22日	110,456	52,005	58,451	58,864	28,177	30,687	53.29	54.18	52.50	58,865	57,543	1,322	2.25	△ 1
令和　3年10月31日	111,540	52,332	59,208	68,192	31,959	36,233	61.14	61.07	61.20	68,189	66,918	1,271	1.86	1
6年10月27日	111,883	52,578	59,305	62,281	29,570	32,711	55.67	56.24	55.16	62,281	60,294	1,986	3.19	1
8年 2月 8日	112,797	52,990	59,807	70,237	33,196	37,041	62.27	62.65	61.93	70,236	66,645	3,591	5.11	1

資料：選挙管理委員会事務局

・平成18年は補欠選挙

その２　参議院議員通常選挙（大阪府選出議員選挙）投・開票状況

（単位：人、％、票）

執行年月日	当日有権者数			投票者数			投票率			開票状況				持ち帰り票
	総数	男	女	総数	男	女	総数	男	女	投票総数	有効投票	無効投票	無効投票率	
平成　16年07月11日	99,282	47,241	52,041	55,229	26,712	28,517	55.63	56.54	54.80	55,229	54,124	1,105	2.00	－
19年07月29日	101,473	48,169	53,304	59,272	28,540	30,732	58.41	59.25	57.65	59,272	58,225	1,047	1.77	－
22年07月11日	103,056	48,744	54,312	61,067	29,317	31,750	59.26	60.14	58.46	61,067	60,022	1,045	1.71	－
25年07月21日	105,955	50,087	55,868	58,620	28,334	30,286	55.33	56.57	54.21	58,618	57,372	1,246	2.13	2
28年07月10日	108,961	51,408	57,553	61,915	29,627	32,288	56.82	57.63	56.10	61,914	60,672	1,242	2.01	－
令和　元年07月21日	110,482	51,884	58,598	59,624	28,387	31,237	53.97	54.71	53.31	59,623	58,581	1,042	1.75	1
4年 7月10日	111,671	52,484	59,187	64,612	30,474	34,138	57.86	58.06	57.68	64,612	63,244	1,365	2.11	2
7年 7月20日	112,563	52,816	59,747	72,538	34,384	38,154	64.44	65.10	63.86	72,538	71,367	1,171	1.61	－

資料：選挙管理委員会事務局

その３　府知事選挙投・開票状況

（単位：人、％、票）

執行年月日	当日有権者数			投票者数			投票率			開票状況				持ち帰り票
	総数	男	女	総数	男	女	総数	男	女	投票総数	有効投票	無効投票	無効投票率	
平成　12年 2月 6日	95,426	45,672	49,754	44,517	21,417	23,100	46.65	46.89	46.43	44,517	43,747	770	1.73	－
16年 2月 1日	97,596	46,441	51,155	42,389	20,247	22,142	43.43	43.60	43.28	42,388	41,958	430	1.01	－
20年 1月27日	100,634	47,775	52,859	53,741	25,269	28,472	53.40	52.89	53.86	53,741	53,294	446	0.83	－
23年11月27日	102,479	48,404	54,075	56,691	26,957	29,734	55.32	55.69	54.99	56,692	56,186	506	0.89	－
27年11月22日	105,637	49,741	55,896	49,504	23,866	25,638	46.86	47.98	45.87	49,505	48,823	682	1.38	－
31年 4月 7日	109,026	51,116	57,910	52,651	24,933	27,718	48.29	48.78	47.86	52,651	52,021	630	1.20	－
令和　5年 4月 9日	109,782	51,551	58,231	55,659	25,695	29,964	50.70	49.84	51.46	55,660	54,842	818	1.47	△ 1
8年 2月 8日	111,869	52,560	59,309	69,905	33,017	36,888	62.49	62.82	62.20	69,901	63,815	6,086	8.71	4

資料：選挙管理委員会事務局

その４　府議会議員選挙投・開票状況

（単位：人、％、票）

執行年月日	当日有権者数			投票者数			投票率			開票状況				持ち帰り票
	総数	男	女	総数	男	女	総数	男	女	投票総数	有効投票	無効投票	無効投票率	
平成　7年 4月 9日	90,561	43,291	47,270	42,258	20,216	22,042	46.66	46.70	46.63	42,257	39,805	2,452	5.80	1
11年 4月11日	94,324	45,084	49,240	44,917	21,131	23,786	47.62	46.87	48.31	44,914	43,208	1,706	3.80	3
15年 4月13日	95,574	45,481	50,093	32,004	15,264	16,740	33.49	33.56	33.42	32,004	31,252	752	2.35	－
19年 4月 8日	99,180	46,997	52,183	35,163	16,912	18,251	35.45	35.99	34.97	35,163	34,577	586	1.67	－
23年 4月10日	101,262	47,794	53,468	40,851	19,731	21,120	40.34	41.28	39.50	40,851	39,989	862	2.11	－
27年 4月12日	105,331	49,605	55,726	46,304	22,038	24,266	43.96	44.43	43.55	46,304	45,768	536	1.16	－
31年 4月 7日	（無投票）						（無投票）							
令和　5年 4月 9日	109,756	51,537	58,219	55,206	25,476	29,730	50.30	49.43	51.07	55,206	54,119	1,087	1.97	－

資料：選挙管理委員会事務局

その５　市長選挙投・開票状況

（単位：人、％、票）

執行年月日	当日有権者数			投票者数			投票率			開票状況				持ち帰り票
	総数	男	女	総数	男	女	総数	男	女	投票総数	有効投票	無効投票	無効投票率	
平成　9年 9月 7日	94,279	45,182	49,097	36,440	16,694	19,746	38.65	36.95	40.22	36,440	35,683	757	2.08	－
12年 8月27日	95,229	45,557	49,672	51,671	23,349	28,322	54.26	51.25	57.02	51,670	50,080	1,590	3.08	1
16年 8月22日	98,046	46,591	51,455	48,952	22,213	26,739	49.93	47.68	51.97	48,952	48,022	930	1.90	－
20年 8月24日	100,247	47,490	52,757	50,876	23,146	27,730	50.75	48.74	52.56	50,876	49,816	1,058	2.08	2
24年 8月12日	（無投票）						（無投票）							
28年 8月21日	108,268	51,013	57,255	50,126	23,186	26,940	46.30	45.45	47.05	50,126	49,114	1,012	2.02	－
令和　2年 8月23日	109,923	51,585	58,338	54,239	24,828	29,411	49.34	48.13	50.41	54,236	51,641	2,595	4.78	－
6年 8月25日	110,678	51,966	58,712	55,317	25,171	30,146	49.98	48.44	51.35	55,317	54,525	792	1.43	－

資料：選挙管理委員会事務局

その６　市議会議員選挙投・開票状況

（単位：人、％、票）

執行年月日	当日有権者数			投票者数			投票率			開票状況				持ち帰り票
	総数	男	女	総数	男	女	総数	男	女	投票総数	有効投票	無効投票	無効投票率	
平成　9年 9月 7日	94,279	45,182	49,097	36,385	16,660	19,725	38.59	36.87	40.18	36,383	32,974	3,409	9.37	2
12年 8月27日	95,229	45,557	49,672	51,667	23,348	28,319	54.26	51.25	57.01	51,664	50,725	939	1.82	3
16年 8月22日	98,046	46,591	51,455	48,949	22,210	26,739	49.92	47.67	51.97	48,949	48,059	890	1.82	－
20年 8月24日	100,247	47,490	52,757	50,859	23,139	27,720	50.73	48.72	52.54	50,859	49,759	1,083	2.13	17
24年 8月12日	103,331	48,820	54,511	43,074	19,763	23,311	41.69	40.48	42.76	43,075	42,538	537	1.25	－
28年 8月21日	108,268	51,013	57,255	50,125	23,186	26,939	46.30	45.45	47.05	50,125	49,308	817	1.63	－
令和　2年 8月23日	109,923	51,585	58,338	54,244	24,830	29,414	49.35	48.13	50.42	54,240	53,207	1,033	1.90	1
6年 8月25日	110,678	51,966	58,712	55,312	25,170	30,142	49.98	48.44	51.34	55,312	54,016	1,296	2.34	－

資料：選挙管理委員会事務局

・平成9年分は補欠選挙

その７　選挙人名簿登録者数

（単位：人）

投票区番号及び主な区域	登録者数		
	総数	男	女
総数	112,891	53,072	59,819
1. 止々呂美	250	114	136
2. 箕面森町	3,621	1,765	1,856
3. 瀬川南部	3,053	1,449	1,604
4. 瀬川北部	2,883	1,379	1,504
5. 半町南部	1,481	702	779
6. 半町北部	3,902	1,771	2,131
7. 新稲・桜ヶ丘西部	3,610	1,644	1,966
8. 桜井	3,312	1,525	1,787
9. 桜ヶ丘	1,681	751	930
10. 新稲	2,540	1,195	1,345
11. 桜	2,866	1,304	1,562
12. 新稲東部	2,230	1,012	1,218
13. 箕面西部	1,990	904	1,086
14. 牧落・百楽荘	4,462	2,048	2,414
15. 西小路	3,119	1,445	1,674
16. 箕面	3,170	1,396	1,774
17. 稲	3,550	1,695	1,855
18. 箕面南部	4,154	1,919	2,235
19. 箕面北部	3,268	1,503	1,765
20. 船場西	5,048	2,314	2,734
21. 萱野・坊島	3,618	1,728	1,890
22. 如意谷・坊島西部	2,589	1,253	1,336
23. 如意谷	3,323	1,523	1,800
24. 船場東南部	1,710	776	934
25. 船場東	2,363	1,120	1,243
26. 白島・西宿	2,051	984	1,067
27. 西宿・今宮	1,989	984	1,005
28. 外院・石丸	3,468	1,610	1,858
29. 小野原西	2,516	1,172	1,344
30. 小野原西・小野原東	2,751	1,460	1,291
31. 小野原東東部	5,469	2,642	2,827
32. 粟生外院	4,394	2,064	2,330
33. 粟生間谷西南部・粟生新家	2,504	1,143	1,361
34. 粟生間谷西	1,993	920	1,073
35. 豊川粟生団地	1,838	829	1,009
36. 粟生間谷西	2,067	1,045	1,022
37. 粟生間谷東・彩都粟生南	4,110	2,044	2,066
38. 彩都	3,948	1,940	2,008

資料：選挙管理委員会事務局

・令和8年3月2日現在　（公職選挙法の規定による。）

第５章　　財　　政

1．一般会計決算状況

その1　歳　入

（単位：千円、%）

区分＼年度	3	4	5	6	7	増加率
歳入総額	83,754,255	77,084,128	78,806,910	85,198,056	80,426,372	△5.6
市税	24,045,625	25,018,753	25,721,162	26,514,867	28,898,065	9.0
地方譲与税	274,976	273,916	278,542	280,029	291,591	4.1
利子割交付金	29,806	26,043	24,276	30,395	77,086	153.6
配当割交付金	235,208	217,231	242,412	337,245	346,911	2.9
株式等譲渡所得割交付金	264,013	155,274	260,413	443,950	530,493	19.5
法人事業税交付金	174,730	254,218	305,086	332,806	354,912	6.6
地方消費税交付金	2,893,981	3,076,964	3,051,831	3,206,668	3,462,931	8.0
環境性能割交付金	54,006	60,139	73,907	76,381	85,211	11.6
ゴルフ場利用税交付金	1,781	1,750	1,947	1,364	1,448	6.2
地方特例交付金等	399,491	178,506	158,599	782,515	146,444	△81.3
地方交付税	2,521,736	2,380,437	2,792,113	2,666,188	2,587,416	△3.0
交通安全対策特別交付金	17,378	15,873	14,623	14,134	13,530	△4.3
分担金及び負担金	977,719	1,055,720	1,035,891	1,117,966	1,216,874	8.8
使用料及び手数料	687,010	671,124	708,066	679,304	757,410	11.5
国庫支出金	22,968,829	18,999,709	17,453,702	15,199,328	15,296,548	0.6
府支出金	5,918,414	6,748,590	4,547,181	4,836,364	5,272,812	9.0
財産収入	472,347	219,337	2,569,723	3,543,017	346,075	△90.2
寄附金	204,123	185,383	236,394	280,131	348,610	24.4
繰入金	3,634,785	3,938,961	3,114,003	10,638,353	6,271,371	△41.0
繰越金	6,830,577	5,649,504	4,365,069	1,715,985	2,108,679	22.9
諸収入	7,494,054	5,663,137	6,870,312	7,103,045	7,852,155	10.5
市債	3,653,666	2,291,549	4,978,295	5,398,021	4,159,800	△22.9
自動車取得税交付金	－	2,010	3,363	－	－	－

資料：企画部財政課

一般会計決算額推移

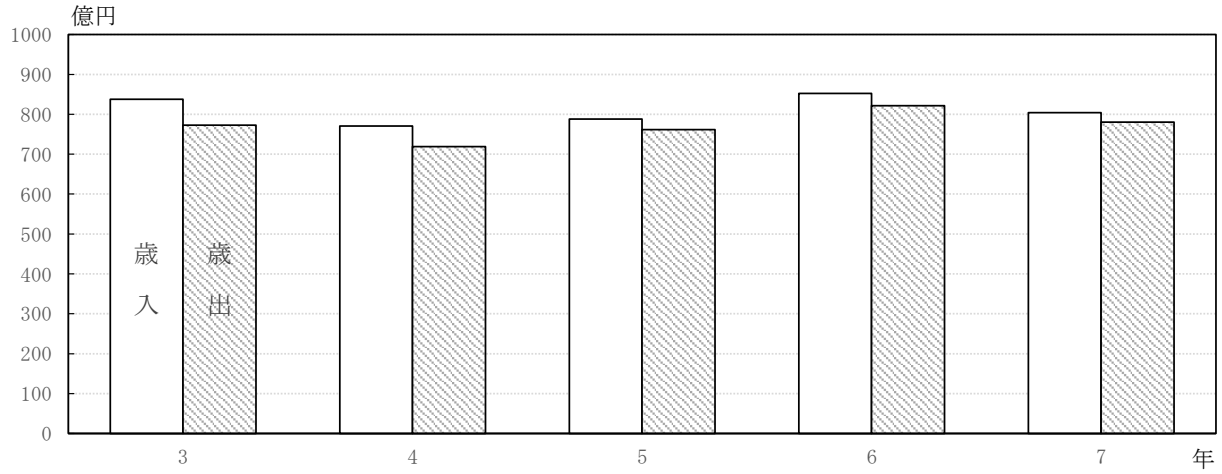

その２　歳出（性質別）

（単位：千円、％）

区分＼年度	3	4	5	6	7	増加率
歳出総額	77,304,751	71,919,059	76,190,925	82,189,376	78,038,034	△5.1
人件費	10,120,831	10,399,586	9,824,651	11,245,390	12,012,430	6.8
物件費	9,622,649	10,582,240	10,541,412	10,854,007	12,096,007	11.4
維持補修費	341,636	320,905	342,752	356,668	301,572	△15.4
扶助費	17,885,344	15,989,389	17,053,184	18,827,118	20,356,299	8.1
補助費等	3,074,790	3,768,443	3,631,439	6,836,557	6,469,088	△5.4
公債費	2,965,163	8,103,006	7,395,618	3,575,944	4,703,197	31.5
積立金	3,581,450	1,668,222	4,167,735	10,473,056	7,995,403	△23.7
出資金	－	－	－	1,900	29,800	1468.4
貸付金	5,797	－	289,078	－	75,200	皆増
繰出金	4,552,067	4,662,588	5,040,817	9,558,634	5,306,523	△44.5
普通建設事業費	25,142,485	16,414,722	17,882,439	10,455,741	8,689,955	△16.9
災害復旧費	12,539	9,958	21,800	4,361	2,560	△41.3

資料：企画部財政課

その３　歳出（目的別）

（単位：千円、％）

区分＼年度	3	4	5	6	7	増加率
歳出総額	77,304,751	71,919,059	76,190,925	82,189,376	78,038,034	△5.1
議会費	420,096	424,868	418,347	415,396	442,505	6.5
総務費	6,086,222	6,318,206	6,390,304	7,221,588	9,138,078	26.5
民生費	25,934,582	24,830,767	26,408,829	29,944,320	30,563,470	2.1
衛生費	4,637,539	4,768,100	4,088,163	7,317,841	6,818,806	△6.8
労働費	60,185	64,839	66,487	65,398	69,741	6.6
農林水産業費	173,529	186,777	147,035	153,284	148,179	△3.3
商工費	253,386	307,903	468,587	393,087	255,146	△35.1
土木費	20,626,578	15,835,958	16,256,150	12,202,052	6,610,749	△45.8
消防費	1,600,228	1,640,153	1,951,797	3,139,578	3,609,588	15.0
教育費	7,875,632	7,019,507	7,884,254	6,920,610	7,273,424	5.1
災害復旧費	12,539	9,958	21,800	5,059	2,560	△49.4
公債費	2,965,162	8,103,336	7,395,618	3,575,945	4,703,227	31.5
諸支出金	6,659,073	2,408,687	4,693,554	10,835,218	8,402,561	△22.5

資料：企画部財政課

２．　交　　付　　税　　等

（単位：千円）

区分 年度	基準財政収入額	基準財政需要額	財政力指数 （３年間の平均）	普通交付税額
3	19,102,100	21,540,247	0.926	2,438,147
4	20,231,128	22,884,770	0.903	2,297,796
5	20,908,102	23,610,460	0.886	2,702,358
6	22,013,495	24,635,470	0.888	2,605,152
7	23,296,531	25,818,180	0.894	2,529,380

資料：企画部財政課

・基準財政収入額及び基準財政需要額は錯誤額を除く。

基準財政収入額：普通交付税算定に当たり用いられる数値で、標準的な状態で収入されるべき税額（交通安全対策特別交付金を除く各交付金等を含む。）の75％相当額と譲与税及び交通安全対策特別交付金100％相当額等の計

基準財政需要額：普通交付税算定に当たり、各地方公共団体の財政需要を合理的に測定するために用いられる数値で、合理的普遍的な水準の行政を行い、又は標準的な施設を維持するために必要な経費

財政力指数：基準財政収入額を基準財政需要額で除して得られる数値（通常は、3年間の平均）

３．起　債　（　普　通　会　計　分　）

その１　令和７年度発行市債明細

（単位：千円）

借　入　先	目　　的	借　入　額	借入期日	利率(%)	償還／内据置(年)	償還期限
財　務　省	公共事業等（繰越分）					
	〈公園リニューアル事業（公園トイレ改修工事分）〉	12,200	R8.3.25	1.900	10/2	R18.3.1
	〈公園リニューアル事業（長寿命化対策分）〉	13,500	R8.3.25	1.900	10/2	R18.3.1
	社会福祉施設整備事業（繰越分）					
	〈障害者自立支援センター再整備事業〉	9,500	R8.3.25	2.600	20/3	R28.3.1
	公共事業等					
	〈箕面駅前活性化推進事業〉	47,000	R8.5.26	2.500	15/3	R23.3.25
	〈公園リニューアル事業（長寿命化対策分）〉	13,500	R8.5.26	2.100	10/2	R18.3.25
	社会福祉施設整備事業					
	〈障害者自立支援センター再整備事業〉	168,200	R8.5.26	2.900	20/3	R28.3.25
地方公共団体金融機構	公共事業等（繰越分）					
	〈新病院予定地整備事業〉	325,300	R8.5.28	2.900	20/3	R28.3.20
	〈道路安全対策事業〉	10,100	R8.5.28	2.500	15/3	R23.3.20
	〈都市計画道路整備事業〉	116,700	R8.5.28	2.500	15/3	R23.3.20
	学校教育施設等整備事業（繰越分）					
	〈中学校長寿命化改修事業〉	52,700	R8.5.28	2.900	20/3	R28.3.20
	社会福祉施設整備事業（繰越分）					
	〈障害者通所施設（中部地域）整備事業〉	4,700	R8.5.28	2.900	20/3	R28.3.20
	〈障害者自立支援センター再整備事業〉	26,200	R8.5.28	2.900	20/3	R28.3.20
	緊急自然災害防止対策事業（繰越分）					
	〈水防整備事業〉	9,100	R8.5.28	2.500	15/3	R23.3.20
	緊急防災・減災事業（繰越分）					
	〈消防拠点整備事業Ｒ５〉	10,100	R8.5.28	2.900	20/3	R28.3.20
	〈消防拠点整備事業Ｒ６〉	1,044,500	R8.5.28	2.900	20/3	R28.3.20
	〈生涯学習センター改修事業〉	6,200	R8.5.28	2.500	15/3	R23.3.20
	公共事業等					
	〈川合・山之口土地区画整理事業〉	118,500	R8.5.28	2.500	15/3	R23.3.20
	〈川合・山之口土地区画整理事業（Ｒ７国補正１号）〉	26,500	R8.5.28	2.500	15/3	R23.3.20
	〈橋りょう長寿命化対策事業〉	13,200	R8.5.28	2.500	15/3	R23.3.20
	〈道路安全対策事業〉	33,000	R8.5.28	2.500	15/3	R23.3.20
	〈都市計画道路整備事業〉	35,800	R8.5.28	2.500	15/3	R23.3.20
	防災対策事業					
	〈非常備消防車両購入更新事業〉	19,000	R8.5.28	1.700	5/1	R13.3.20
	緊急防災・減災事業					
	〈避難所環境整備事業〉	54,700	R8.5.28	2.100	10/2	R18.3.20
	〈消防拠点整備事業〉	129,100	R8.5.28	2.900	20/3	R28.3.20
	〈小学校教育ＩＣＴ環境整備事業〉	2,000	R8.5.28	1.700	5/1	R13.3.20
	〈中学校教育ＩＣＴ環境整備事業〉	1,000	R8.5.28	1.700	5/1	R13.3.20
	〈小学校長寿命化改修事業〉	13,400	R8.5.28	2.100	10/2	R18.3.20
	〈生涯学習センター改修事業〉	46,700	R8.5.28	2.500	15/3	R23.3.20
	〈障害者自立支援センター再整備事業〉	30,500	R8.5.28	2.900	20/3	R28.3.20
	公共施設等適正管理推進事業					
	〈道路舗装改修事業〉	42,300	R8.5.28	2.100	10/2	R18.3.20
	〈室内温水プール整備事業〉	226,100	R8.5.28	2.900	20/3	R28.3.20
	緊急自然災害防止対策事業					
	〈土砂災害対策事業〉	30,900	R8.5.28	2.500	15/3	R23.3.20
	脱炭素化推進事業					
	〈庁舎改修事業〉	6,700	R8.5.28	2.500	15/3	R23.3.20
	〈水道施設脱炭素化推進事業〉	29,800	R8.5.28	2.500	15/3	R23.3.20

借　入　先	目　　的	借　入　額	借入期日	利率(%)	償還／内据置(年)	償還期限
大　阪　府	緊急防災・減災事業					
	〈消防救急デジタル無線整備事業〉	29,100	R8.5.29	2.100	10/2	R18.3.20
大阪府市町村振興協会	緊急防災・減災事業					
	〈消防救急デジタル無線整備事業〉	234,500	R8.5.28	1.800	10/2	R18.3.25
全国市有物件災害共済会	緊急防災・減災事業					
	〈常備消防車両購入更新事業〉	18,000	R8.3.25	1.350	5/1	R13.3.20
市　中　銀　行	公共事業等（繰越分）					
	〈箕面船場阪大前駅前地区まちづくり拠点施設整備事業〉	51,600	R8.5.29	3.300	20/3	R28.5.31
	〈新病院予定地整備事業〉	209,800	R8.5.29	3.300	20/3	R28.5.31
	防災・減災・国土強靭化緊急対策事業（繰越分）					
	〈新病院予定地整備事業（Ｒ５国補正１号）〉	100,600	R8.5.29	3.300	20/3	R28.5.31
	施設整備事業（一般財源化分）（繰越分）					
	〈障害者通所施設（中部地域）整備事業〉	5,700	R8.5.29	3.300	20/3	R28.5.31
	〈障害者自立支援センター再整備事業〉	44,700	R8.5.29	3.300	20/3	R28.5.31
	施設整備事業（一般財源化分）					
	〈障害者自立支援センター再整備事業〉	210,300	R8.5.29	3.300	20/3	R28.5.31
	緊急防災・減災事業					
	〈防災システム整備事業〉	63,200	R8.5.29	2.300	10/2	R18.5.30
	〈常備消防車両購入更新事業〉	128,300	R8.5.29	1.800	5/1	R13.5.30
	〈消防救急デジタル無線整備事業〉	44,300	R8.5.29	2.300	10/2	R18.5.30
	公共施設等適正管理推進事業					
	〈人権文化センター改修事業〉	3,600	R8.5.29	3.000	15/3	R23.5.31
	〈光明の郷ケアセンター改修事業〉	1,800	R8.5.29	3.000	15/3	R23.5.31
	〈ベンチ整備事業〉	11,900	R8.5.29	3.000	15/3	R23.5.31
	〈野外活動センター改修事業〉	1,800	R8.5.29	3.000	15/3	R23.5.31
	〈生涯学習センター改修事業〉	1,800	R8.5.29	3.000	15/3	R23.5.31
	〈室内温水プール整備事業〉	248,700	R8.5.29	3.300	20/3	R28.5.31
	〈総合運動場施設改修事業〉	4,700	R8.5.29	3.000	15/3	R23.5.31
	〈西南図書館改修事業〉	1,800	R8.5.29	3.000	15/3	R23.5.31
	〈小学校長寿命化改修事業〉	11,900	R8.5.29	2.300	10/2	R18.5.30
	緊急自然災害防止対策事業					
	〈土砂災害対策事業〉	3,000	R8.5.29	3.000	15/3	R23.5.31
借入総額		4,159,800				

資料：企画部財政課

その２　借入先別現在高

（単位：千円）

区分 借入先	6年度末現在高	7年度		
		借入額	当該年度中元金償還額	年度末現在高
総額	47,988,223	4,158,000	5,331,720	46,814,503
財務省	25,912,174	263,900	2,099,666	24,076,408
郵便貯金・簡易生命保険管理機構	135,984	－	120,408	15,576
大阪府	56,282	29,100	3,808	81,574
市中銀行	10,444,742	1,149,500	1,533,156	10,061,086
地方公共団体金融機構	9,886,484	2,463,000	1,476,605	10,872,879
大阪府市町村振興協会	1,505,690	234,500	90,077	1,650,113
全国市有物件災害共済会	46,867	18,000	8,000	56,867

資料：企画部財政課

その３　利率別現在高

（単位：千円）

区分 借入先	7年度末現在高	2.0 %以下	3.0 %以下	4.0%以下	4.0 %超
総額	46,814,503	43,085,003	2,858,100	871,400	－
財務省	24,076,408	23,838,208	238,200	－	－
郵便貯金・簡易生命保険管理機構	15,576	15,576	－	－	－
大阪府	81,574	52,474	29,100	－	－
市中銀行	10,061,086	9,039,886	149,800	871,400	－
地方公共団体金融機構	10,872,879	8,431,879	2,441,000	－	－
大阪府市町村振興協会	1,650,113	1,650,113	－	－	－
全国市有物件災害共済会	56,867	56,867	－	－	－

資料：企画部財政課

その４　公債費比率等

（単位：％）

比率 年度	公 債 費 比 率	起 債 制 限 比 率 （３年間の平均値）
3	3.2	3.0
4	4.7	3.5
5	4.5	4.2
6	7.2	5.6
7	5.3	5.7

資料：企画部財政課

普　通　会　計：他市町村と共通の基準で比較することができるようにするため、特定の事業に係る収支を除外し、その他をすべて合算したもの
本市の令和7年度普通会計は、主に一般会計から介護サービス事業に係る経費の一部を控除し、特別会計公共用地先行取得事業を合算し、重複経費を控除したものとなる。

公 債 費 比 率：公債費から災害復旧費等として交付税算入された額を控除した額の標準財政規模（一般財源の規模を全国統一の基準で算出したもの）等に占める割合

起 債 制 限 比 率：公債費から交付税算入された額を控除した額の標準財政規模等に占める割合

4．健 全 化 判 断 比 率 等 の 状 況

その１　健全化判断比率

（単位：％）

区分 年度	実質赤字比率	連結実質赤字比率	実質公債費比率 （３年間の平均）	将来負担比率
2	－ ［△8.53］	－ ［△62.99］	2.0	4.8
	(11.92)	(16.92)	(25.0)	(350.0)
3	－ ［△4.93］	－ ［△57.37］	2.7	13.3
	(11.82)	(16.82)	(25.0)	(350.0)
4	－ △5.34	－ △67.71	2.4	8.0
	(11.84)	(16.84)	(25.0)	(350.0)
5	－ ［△5.44］	－ ［△67.38］	2.1	－ ［△0.9］
	(11.80)	(16.80)	(25.0)	(350.0)
6	－ ［△4.95］	－ ［△58.38］	2.2	－ ［△24.6］
	(11.74)	(16.74)	(25.0)	(350.0)

資料：企画部財政課

・実質赤字額又は連結実質赤字額がない場合及び実質公債費比率又は将来負担比率が算定されない場合は「－」（［　］内は実質赤字額等が負の値の場合（黒字等の場合）の参考値）

・（　）内は本市の早期健全化基準

健全化判断比率：地方公共団体の財政の健全化に関する法律により、算定・公表が義務づけられている財政指標（実質赤字比率、連結実質赤字比率、実質公債費比率、将来負担比率）いずれかの指標が一定水準以上に悪化した場合、議会の議決を経て財政健全化計画等を策定しなければならない。

実質赤字比率：一般会計等を対象とした実質赤字額の標準財政規模に対する割合

◆本市の一般会計等
一般会計、特別会計公共用地先行取得事業費
※標準財政規模：市税等の一般財源の規模を全国統一の基準で算定したもの

連結実質赤字比：全ての会計を対象とした実質赤字額（又は資金の不足額）の標準財政規模に対する割合

◆対象となる本市の会計
・一般会計等
・公営企業会計
病院事業会計、水道事業会計、公共下水道事業会計、ボートレース事業会計
・公営企業を除くその他の特別会計
特別会計国民健康保険事業費、特別会計介護保険事業費、
特別会計後期高齢者医療事業費、特別会計介護サービス事業費

実質公債費比率：一般会計等が負担する公債費や公債費に準ずる経費の、標準財政規模を基本とした額に対する比率

将来負担比率：一般会計等が将来負担すべき実質的な負債の、標準財政規模を基本とした額に対する比率

その２　資金不足比率

（単位：%）

区分 年度	公営企業法適用企業			
	病院事業会計	水道事業会計	公共下水道事業会計	ボートレース事業会計
2	ー ［△13.6］	ー ［△88.9］	ー ［△290.5］	ー ［△11.7］
	(20.0)	(20.0)	(20.0)	(0.0)
3	ー ［△18.7］	ー ［△90.4］	ー ［△310.9］	ー ［△7.0］
	(20.0)	(20.0)	(20.0)	(0.0)
4	ー ［△31.8］	ー ［△101.4］	ー ［△328.3］	ー ［△10.7］
	(20.0)	(20.0)	(20.0)	(0.0)
5	ー ［△20.6］	ー ［△113.8］	ー ［△343.4］	ー ［△9.1］
	(20.0)	(20.0)	(20.0)	(0.0)
6	ー ［△1.8］	ー ［△112.4］	ー ［△365.2］	ー ［△11.2］
	(20.0)	(20.0)	(20.0)	(0.0)

資料：企画部財政課

・資金の不足額がない場合は「ー」　（［　］内は資金の不足額が負の値の場合（資金剰余の場合）の参考値）

・（　）内は本市の経営健全化基準

・令和5年度より競艇事業会計をボートレース事業会計に呼称変更。

資金不足比率：地方公共団体の財政の健全化に関する法律により、算定・公表が義務づけられている公営企業の経営状況を示す指標
公営企業ごとの資金の不足額の事業の規模に対する比率で、一定水準以上に悪化した場合は経営健全化計画等を策定しなければならない。

5．特　別　会　計　等　決　算　状　況

その１　財 産 区 事 業 費

（単位：千円、％）

区分＼年度	3	4	5	6	7	増加率
歳入総額	1,854,532	1,802,731	1,769,919	1,752,569	1,827,516	4.3
繰入金	471	2,848	1,949	20,438	2,016	△ 90.1
財産区収入	1,854,061	1,799,883	1,767,970	1,732,131	1,825,500	5.4
歳出総額	55,437	35,264	40,773	47,626	93,737	96.8
財産費	55,437	35,264	40,773	47,626	93,737	96.8
歳入歳出差引額	1,799,095	1,767,467	1,729,146	1,704,943	1,733,779	1.7

資料：都市計画部財産活用課

その２　公共用地先行取得事業費

（単位：千円、％）

区分＼年度	3	4	5	6	7	増加率
歳入総額	635,622	674,253	673,762	5,979,741	984,964	△ 83.5
繰入金	11,694	11,053	10,562	4,375,741	4,864	△ 99.9
繰越金	28	－	－	－	－	－
市債	623,900	663,200	623,900	980,100	－	皆減
使用料及び手数料	－	－	－	－	－	－
財産収入	－	－	39,300	623,900	980,100	57.1
歳出総額	635,622	674,253	673,762	5,979,741	984,964	△ 83.5
土地取得費	828	39,353	－	980,100	－	皆減
公債費	634,794	634,900	673,762	4,999,641	984,964	△ 80.3
歳入歳出差引額	－	－	－	－	－	－

資料：都市計画部財産活用課

その３　国民健康保険事業費

（単位：千円、％）

区分＼年度	3	4	5	6	7	増加率
歳入総額	14,119,965	13,943,938	13,204,597	12,985,409	12,642,944	△ 2.6
国民健康保険料	3,285,154	3,156,626	3,054,734	3,074,728	3,006,292	△ 2.2
一部負担金	－	－	－	－	－	－
使用料及び手数料	1,931	1,745	1,525	1,636	1,755	7.3
府支出金	9,111,418	9,203,620	8,693,682	8,419,822	8,219,317	△ 2.4
財産収入	0	24	511	1,578	2,029	28.6
繰入金	1,245,487	1,285,331	1,356,426	1,377,730	1,356,943	△ 1.5
諸収入	71,851	72,892	67,562	59,286	41,064	△ 30.7
国庫支出金	37,915	－	440	8,413	215	△ 97.4
療養給付費交付金	－	－	－	－	－	－
前期高齢者交付金	－	－	－	－	－	－
共同事業交付金	－	－	－	－	－	－
繰越金	366,209	223,700	29,717	42,216	15,329	△ 63.7
歳出総額	13,896,265	13,914,221	13,162,381	12,970,081	12,499,090	△ 3.6
総務費	202,034	201,945	198,290	223,873	229,053	2.3
保険給付費	8,841,949	8,928,901	8,421,200	8,209,785	8,018,836	△ 2.3
国民健康保険事業費納付金	4,355,745	4,486,344	4,392,684	4,410,661	4,121,000	△ 6.6
共同事業拠出金	0	0	0	0	0	0.0
保健事業費	110,302	115,343	113,703	107,475	102,654	△ 4.5
基金積立金	345,622	143,304	16,589	1,579	5,091	222.4
諸支出金	40,613	38,385	19,915	16,708	22,456	34.4
繰上充用金	－	－	－	－	－	－
後期高齢者支援金	－	－	－	－	－	－
前期高齢者納付金	－	－	－	－	－	－
老人保健拠出金	－	－	－	－	－	－
介護納付金	－	－	－	－	－	－
歳入歳出差引額	223,700	29,717	42,216	15,328	143,854	838.5

資料：市民部国民健康保険課

その４　介護保険事業費

（単位：千円、％）

区分＼年度	3	4	5	6	7	増加率
歳入総額	11,327,164	11,152,291	11,674,299	12,047,452	12,565,091	4.3
保険料	2,267,675	2,277,686	2,284,629	2,633,633	2,685,598	2.0
使用料及び手数料	337	242	433	341	434	27.3
国庫支出金	2,342,491	2,425,094	2,567,293	2,481,622	2,646,613	6.6
支払基金交付金	2,761,607	2,747,530	2,838,867	3,045,780	3,195,950	4.9
府支出金	1,497,370	1,498,466	1,541,905	1,557,758	1,664,450	6.8
財産収入	40	88	1,062	2,439	2,997	22.9
繰入金	1,920,587	1,996,359	2,192,404	1,984,455	2,181,502	9.9
繰越金	512,979	196,215	238,910	331,199	177,874	△ 46.3
諸収入	24,078	10,611	8,796	10,225	9,673	△ 5.4
歳出総額	11,130,949	10,913,381	11,343,100	11,869,578	12,312,251	3.7
総務費	254,853	239,611	254,010	259,387	293,098	13.0
保険給付費	9,662,843	9,767,989	10,129,458	10,695,484	11,206,625	4.8
地域支援事業費	600,091	653,983	715,182	470,707	519,218	10.3
基金積立金	556,923	132,878	132,073	221,947	133,291	△ 39.9
諸支出金	56,239	118,920	112,377	222,053	160,019	△ 27.9
歳入歳出差引額	196,215	238,910	331,199	177,874	252,840	42.1

資料：市民部介護医療課

その５　介護サービス事業費

（単位：千円、％）

区分＼年度	3	4	5	6	7	増加率
歳入総額	8,260	10,745	12,202	11,220	12,388	10.4
サービス収入	6,920	10,089	11,793	11,193	11,925	6.5
繰越金	1,340	656	409	25	458	1,732.0
諸収入	0	0	0	2	5	150.0
歳出総額	7,604	10,336	12,177	10,762	11,850	10.1
総務費	2,398	4,377	4,928	4,556	5,884	29.1
サービス事業費	5,206	5,959	7,249	6,206	5,966	△3.9
歳入歳出差引額	656	409	25	458	538	17.5

資料：福祉部地域包括ケア課

その６　後期高齢者医療事業費

（単位：千円、％）

区分＼年度	3	4	5	6	7	増加率
歳入総額	2,635,201	2,806,072	2,922,464	3,256,025	3,438,595	5.6
後期高齢者医療保険料	2,184,449	2,364,948	2,450,723	2,746,841	2,892,195	5.3
使用料及び手数料	122	120	149	191	200	4.7
繰入金	326,223	347,083	371,677	408,523	420,805	3.0
繰越金	122,191	84,748	96,289	96,666	116,633	20.7
諸収入	2,216	9,173	3,626	3,804	8,762	130.3
歳出総額	2,550,453	2,709,783	2,825,799	3,139,393	3,322,914	5.9
総務費	32,102	40,268	34,611	37,860	45,989	21.5
後期高齢者医療広域連合納付金	2,516,313	2,666,674	2,787,647	3,098,174	3,273,724	5.7
諸支出金	2,038	2,841	3,541	3,359	3,201	△ 4.7
歳入歳出差引額	84,748	96,289	96,665	116,632	115,681	△ 0.8

資料：市民部介護医療課

その7　病院事業会計

（損益計算書）　　（単位：千円）

区分＼年度	3	4	5	6	7
医業収益	8,304,715	8,904,994	8,165,295	7,823,303	151,630
入院収益	5,493,289	5,920,929	5,242,799	5,129,638	－
外来収益	2,598,625	2,678,063	2,613,555	2,390,763	－
その他医業収益	212,801	306,002	308,941	302,902	151,630
医業費用	9,764,817	9,906,809	9,698,208	10,950,608	1,636,551
給与費	5,684,061	5,676,251	5,610,964	6,780,999	53
材料費	1,977,022	2,145,679	2,007,958	1,908,939	－
経費	1,487,524	1,542,016	1,487,751	1,606,952	1,062,103
減価償却費	591,613	513,677	552,908	614,029	562,415
資産減耗費	8,067	5,935	4,746	8,774	11,980
研究研修費	16,530	23,251	33,881	30,915	－
医業外収益	2,357,852	2,489,824	646,354	3,469,329	1,385,111
受取利息及び配当金	235	234	598	1,169	2,268
他会計負担金	79,906	233,145	204,919	204,136	223,037
他会計補助金	－	－	88,557	3,102,774	718,600
国補助金	126,247	6,735	6,798	7,042	－
府補助金	2,019,972	2,116,648	199,427	10,769	8,617
長期前受金戻入	58,990	65,124	64,820	64,820	402,340
引当金戻入	174	2,670	994	－	－
その他医業外収益	72,328	65,268	80,241	78,619	30,249
医業外費用	351,627	396,856	386,833	385,575	49,200
支払利息及び企業債取扱諸費	5,095	4,335	5,382	5,409	8,622
雑支出	346,532	392,521	381,451	380,166	40,578
介護サービス事業収益	16,819	12,796	6,174	5,522	－
居宅介護サービス収益	10,835	5,737	2,690	2,377	－
介護予防サービス収益	5,984	7,059	3,484	3,145	－
その他介護サービス事業収益	－	－	－	－	－
介護サービス事業費用	12,689	11,045	9,380	7,834	－
給与費	12,354	10,794	9,264	7,732	－
材料費	－	－	－	－	－
経費	335	251	116	102	－
減価償却費	－	－	－	－	－
特別利益	－	－	－	73,698	59,513
過年度損益修正益	－	－	－	－	59,313
その他特別利益	－	－	－	73,698	200
特別損失	3,159	72,907	8,122	17,585	116,373
貸付金返還免除	2,800	3,600	6,966	16,785	－
過年度損益修正損	－	－	－	－	1,041
その他特別損失	359	69,307	1,156	800	115,332
当年度純利益	547,094	1,019,997	△ 1,284,720	10,250	△ 205,870
前年度繰越利益剰余金	△ 12,161,828	△ 11,614,734	△ 10,594,737	△ 11,879,457	△ 11,869,207
当年度未処分利益剰余金	△ 11,614,734	△ 10,594,737	△ 11,879,457	△ 11,869,207	△ 12,075,077

資料：健康医療部医療政策課

（貸借対照表）　　（単位：千円）

区分＼年度	3	4	5	6	7
資産	11,992,218	13,618,505	12,591,051	10,828,841	8,886,871
固定資産	8,751,333	9,092,901	9,023,063	8,925,113	8,246,848
有形固定資産	8,717,423	9,061,057	9,000,222	8,921,017	8,242,977
土地	2,343,244	2,343,244	2,343,244	2,343,244	2,480,650
建物	5,101,547	4,833,987	4,547,098	4,280,840	4,031,414
構築物	101,297	91,327	81,360	71,393	61,583
器械備品	1,064,628	1,308,494	1,542,746	1,707,324	1,467,663
車両運搬具	25,482	25,437	25,420	30,400	27,539
リース資産	65,719	442,162	397,460	353,088	－
建設仮勘定	15,506	16,406	62,894	134,728	174,128
無形固定資産	1,186	1,186	1,186	1,186	1,186
電話加入権	1,186	1,186	1,186	1,186	1,186
投資	32,724	30,658	21,655	2,910	2,685
長期貸付金	32,724	30,658	21,655	2,910	2,685
流動資産	3,240,885	4,525,604	3,567,988	1,903,728	640,023
現金預金	1,306,565	2,562,702	2,135,661	637,954	585,857
未収金	1,887,567	1,915,110	1,340,533	1,155,935	59,752
貸倒引当金	△ 7,848	△ 4,380	△ 3,363	△ 4,596	△ 5,586
貯蔵品	54,601	52,172	95,157	114,435	－
その他流動資産	－	－	－	－	－
負債	6,032,557	6,638,847	6,896,113	5,123,653	1,926,686
固定負債	3,815,055	4,398,772	4,437,442	2,894,741	670,106
企業債	846,041	1,085,761	1,207,437	1,252,870	670,106
他会計借入金	1,300,000	1,300,000	1,300,000	1,300,000	－
リース債務	41,752	397,460	353,088	341,871	－
引当金	1,627,262	1,615,551	1,576,917	－	－
長期前受補助金	－	－	－	－	－
流動負債	1,433,592	1,519,949	1,774,865	1,609,921	667,858
企業債	154,440	231,680	295,537	395,268	362,320
リース債務	23,967	44,702	44,372	－	－
未払金	824,336	890,720	1,011,339	1,099,354	240,838
預り金	52,331	5,322	45,987	115,299	64,700
引当金	378,518	347,525	377,630	－	－
繰延収益	783,910	720,126	683,806	618,991	588,722
長期前受金	1,223,914	1,225,254	1,253,754	1,253,759	1,625,830
収益化累計額	△ 440,004	△ 505,128	△ 569,948	△ 634,768	△ 1,037,108
資本	5,959,661	6,979,658	5,694,938	5,705,188	6,960,185
資本金	16,162,929	16,162,929	16,162,929	16,162,929	16,162,929
自己資本金	16,162,929	16,162,929	16,162,929	16,162,929	16,162,929
借入資本金	－	－	－	－	－
企業債	－	－	－	－	－
剰余金	△ 10,203,268	△ 9,183,271	△ 10,467,991	△ 10,457,741	△ 9,202,744
資本剰余金	1,406,466	1,406,466	1,406,466	1,406,466	2,867,333
国・府補助金	64,111	64,111	64,111	64,111	130,462
他会計負担金	1,280,991	1,280,991	1,280,991	1,280,991	1,288,364
他会計補助金	－	－	－	－	1,387,143
受贈財産評価額	61,364	61,364	61,364	61,364	61,364
利益剰余金	△ 11,609,734	△ 10,589,737	△ 11,874,457	△ 11,864,207	△ 12,070,077
減債積立金	5,000	5,000	5,000	5,000	5,000
利益剰余金	△ 11,614,734	△ 10,594,737	△ 11,879,457	△ 11,869,207	△ 12,075,077
負債・資本合計	11,992,218	13,618,505	12,591,051	10,828,841	8,886,871

資料：健康医療部医療政策課

その８　水道事業会計

（損益計算書）　　（単位：千円）

区分＼年度	3	4	5	6	7
営業収益	2,429,495	2,406,235	2,401,377	2,440,686	2,404,384
給水収益	2,283,811	2,273,004	2,255,941	2,284,168	2,255,161
受託工事収益	18,867	756	－	77	－
他会計負担金	112,698	119,862	130,532	141,055	135,627
その他	14,119	12,613	14,904	15,386	13,596
営業費用	2,475,498	2,552,794	2,483,715	2,541,753	2,700,375
原水及び浄水費	977,803	970,292	976,119	988,406	1,035,202
配水及び給水費	447,051	466,249	469,616	476,436	507,681
受託工事費	24,931	20,873	19,644	32,128	18,921
業務費	119,843	123,584	121,541	129,474	144,637
総係費	126,522	136,669	131,835	139,789	158,833
減価償却費	755,050	766,188	758,992	769,119	824,994
資産減耗費	24,298	68,939	5,968	6,401	10,107
営業外収益	431,857	550,438	459,327	427,883	434,410
納付金	149,490	269,240	180,800	156,198	155,970
他会計負担金	－	886	600	960	1,620
他会計補助金	－	－	6,492	－	－
受取利息	118	103	123	473	5,781
受贈財産長期前受金戻入	98,999	99,134	99,883	100,982	104,235
工事負担金長期前受金戻入	135,275	130,677	120,543	119,129	114,178
国庫（府）補助金長期前受金戻入	6,301	6,591	6,650	6,649	6,650
他会計負担金長期前受金戻入	29,176	29,146	29,272	28,855	28,694
雑収益	12,498	14,661	14,964	14,637	17,282
営業外費用	36,195	30,591	27,780	26,863	30,145
支払利息	34,407	29,092	26,109	24,812	27,903
雑支出	1,788	1,499	1,671	2,051	2,242
特別利益	－	－	－	1,472,767	－
過年度損益修正益	－	－	－	1,472,767	－
特別損失	1,484,243	4,684	4,692	1,481,980	9,260
固定資産売却損	9,465	4,131	3,335	6,456	5,131
過年度損益修正損	2,011	553	1,357	1,475,524	4,129
その他特別損失	－	－	－	－	－
固定資産譲渡損	1,472,767	－	－	－	－
当年度純利益（△当年度純損失）	△ 1,134,584	368,604	344,517	290,740	99,014
前年度繰越利益剰余金	41,044	－	48,604	43,121	93,861
その他未処分利益剰余金変動額	200,000	223,476	－	250,000	50,000
当年度未処分利益剰余金（△当年度未処理欠損金）	△ 893,540	592,080	393,121	583,861	242,875

資料：上下水道局経営企画室

（貸借対照表）　　（単位：千円）

区分＼年度	3	4	5	6	7
資産	21,470,329	21,519,892	21,935,114	22,047,792	21,954,704
固定資産	18,720,584	18,607,047	18,533,770	18,770,543	18,706,604
有形固定資産	18,604,402	18,495,304	18,423,665	18,664,697	18,605,017
無形固定資産	116,182	111,743	110,105	105,846	101,587
流動資産	2,749,745	2,912,845	3,401,344	3,277,249	3,248,100
現金預金	2,323,828	2,502,597	2,845,958	2,787,666	2,666,906
未収金	357,661	349,588	382,690	408,376	410,475
貯蔵品	23,659	26,783	27,128	23,708	22,295
その他	44,597	33,877	145,568	57,499	148,424
負債	10,601,283	10,282,242	10,352,948	10,172,986	9,005,270
固定負債	2,965,100	2,926,291	3,054,637	3,219,272	3,141,598
企業債	2,618,840	2,576,155	2,680,645	2,839,517	2,763,084
リース債務	5,370	3,349	1,256	－	－
引当金	340,890	346,787	372,736	379,755	378,514
流動負債	874,745	812,879	958,176	793,053	823,645
企業債	320,233	340,685	290,510	258,028	269,433
リース債務	4,660	2,021	2,093	1,256	－
未払金	528,782	445,612	640,433	503,927	519,880
引当金	2,559	19,637	19,757	21,753	25,639
その他	18,511	4,924	5,383	8,089	8,693
繰延収益	6,761,438	6,543,072	6,340,135	6,160,661	5,040,027
国庫（府）補助金長期前受金	170,716	165,685	158,887	152,237	146,551
工事負担金長期前受金	3,453,744	3,319,854	3,202,346	3,083,217	1,931,964
受贈財産長期前受金	2,580,337	2,525,855	2,476,354	2,449,871	2,408,473
他会計負担金長期前受金	556,641	531,678	502,548	475,336	553,039
資本	10,869,046	11,237,650	11,582,166	11,874,806	12,949,434
資本金	8,528,182	7,634,642	7,858,117	7,860,017	8,139,818
剰余金	2,340,864	3,603,008	3,724,049	4,014,789	4,809,616
資本剰余金	1,731,516	1,731,516	1,731,516	1,731,516	2,677,329
利益剰余金	609,348	1,871,492	1,992,533	2,283,273	2,132,287
負債・資本合計	21,470,329	21,519,892	21,935,114	22,047,792	21,954,704

資料：上下水道局経営企画室

その９　公共下水道事業会計

（損益計算書）　　（単位：千円）

区分＼年度	3	4	5	6	7
営業収益	1,614,758	1,612,689	1,617,406	1,624,364	1,607,727
下水道使用料	1,465,590	1,456,238	1,455,367	1,466,722	1,447,389
他会計負担金	148,570	155,835	161,300	157,047	159,681
その他営業収益	598	616	739	595	657
営業費用	2,213,383	2,363,738	2,403,210	2,359,286	2,422,277
汚水管渠費	77,099	106,665	86,478	106,871	93,721
雨水管渠費	32,434	40,238	46,083	40,529	45,530
流域下水道維持管理負担金	460,708	581,360	649,192	578,722	659,378
ポンプ場費	63,369	64,274	60,314	62,132	78,094
水質管理費	2,244	2,300	2,370	2,618	2,678
普及促進費	－	－	－	－	－
業務費	74,439	72,689	75,798	89,217	93,914
汚水総係費	54,015	54,778	50,060	52,149	41,376
雨水総係費	22,576	23,456	23,528	27,048	26,088
汚水減価償却費	941,192	936,390	930,262	923,185	909,149
雨水減価償却費	485,307	481,588	479,125	476,815	472,349
資産減耗費	－	－	－	－	－
営業外収益	927,675	878,354	990,560	994,566	973,240
他会計負担金	65,788	71,063	71,299	80,757	87,646
他会計補助金	－	－	55,142	－	－
受取利息	523	544	559	1,033	17,233
受贈財産長期前受金戻入	429,624	429,535	431,481	435,696	434,319
受益者負担金長期前受金戻入	15,130	14,758	14,428	13,570	12,447
工事負担金長期前受金戻入	638	638	634	609	605
国庫（府）補助金長期前受金戻入	189,170	186,709	182,278	178,097	172,919
他会計負担金長期前受金戻入	132,067	131,022	129,711	127,270	126,318
他会計補助金長期前受金戻入	5,490	5,490	5,447	5,530	5,212
雑収益	89,245	38,595	102,581	152,004	116,541
営業外費用	64,159	56,868	58,229	49,787	46,404
支払利息	57,770	50,516	44,435	38,874	34,675
雑支出	6,389	6,352	13,794	10,913	11,729
特別利益	－	－	－	－	－
過年度損益修正益	－	－	－	－	－
特別損失	1,895	386	976	642	1,839
過年度損益修正損	1,895	386	976	642	1,839
その他特別損失	－	－	－	－	－
当年度純利益	262,996	70,051	145,551	209,215	110,447
前年度繰越利益剰余金	36,407	39,403	34,454	35,005	139,220
その他未処分利益剰余金変動額	－	－	－	－	－
当年度未処分利益剰余金	299,403	109,454	180,005	244,220	249,667

資料：上下水道局経営企画室

（貸借対照表）　　（単位：千円）

区分＼年度	3	4	5	6	7
資産	41,389,797	40,773,199	40,561,774	40,263,631	39,706,049
固定資産	36,069,098	35,176,193	34,537,463	33,846,126	33,137,709
有形固定資産	32,133,152	31,363,415	30,837,501	30,266,163	29,634,654
無形固定資産	3,935,946	3,812,778	3,699,962	3,579,963	3,503,055
投資	－	－	－	－	－
流動資産	5,320,699	5,597,006	6,024,311	6,417,505	6,568,340
現金預金	4,958,873	5,196,642	5,556,229	5,979,349	6,138,230
未収金	361,826	400,364	468,082	428,096	430,110
その他	－	－	－	10,060	－
負債	26,028,019	25,337,128	24,980,141	24,472,782	23,804,753
固定負債	3,530,457	3,281,408	3,011,596	2,745,188	2,541,308
企業債	3,317,977	3,063,108	2,789,256	2,524,702	2,332,421
引当金	54,423	60,243	64,283	62,429	50,830
リース債務	－	－	－	－	－
その他固定負債	158,057	158,057	158,057	158,057	158,057
流動負債	656,728	657,650	812,729	795,812	731,196
企業債	362,268	355,469	342,852	341,754	334,182
リース債務	－	－	－	－	－
未払金	284,205	291,523	458,729	437,830	383,917
引当金	9,072	9,035	9,374	9,825	10,156
預り金	1,183	1,623	1,774	6,403	2,941
繰延収益	21,840,834	21,398,070	21,155,816	20,931,782	20,532,249
受贈財産長期前受金	13,955,057	13,671,013	13,518,917	13,395,478	13,135,326
受益者負担金長期前受金	211,297	206,003	192,237	179,707	167,260
工事負担金長期前受金	21,337	20,699	20,065	19,456	18,850
国庫(府)補助金長期前受金	3,961,782	3,849,362	3,797,653	3,722,851	3,635,978
他会計負担金長期前受金	3,549,702	3,514,823	3,488,996	3,481,872	3,447,629
他会計補助金長期前受金	141,659	136,170	137,948	132,418	127,206
資本	15,361,778	15,436,071	15,581,633	15,790,849	15,901,296
資本金	11,560,221	11,560,221	11,560,221	11,560,221	11,560,221
剰余金	3,801,557	3,875,850	4,021,412	4,230,628	4,341,075
資本剰余金	269,989	274,231	274,242	274,243	274,243
利益剰余金	3,531,568	3,601,619	3,747,170	3,956,385	4,066,832
負債・資本合計	41,389,797	40,773,199	40,561,774	40,263,631	39,706,049

資料：上下水道局経営企画室

その10　ボートレース事業会計

（損益計算書）　　（単位：千円）

区分＼年度	3	4	5	6	7
営業収益	93,630,707	70,048,089	91,681,948	69,592,964	113,066,538
開催収益	87,694,025	66,927,310	88,311,027	66,649,976	108,522,748
専用場外受託事業収益	3,222,816	865,487	809,495	781,259	3,551,120
場間場外受託事業収益	734,464	850,077	705,489	737,916	642,034
その他営業収益	1,979,402	1,405,215	1,855,937	1,423,813	350,636
営業費用	86,150,495	64,632,351	84,684,545	64,509,467	103,529,123
開催費	71,030,290	53,766,037	70,777,749	53,580,190	84,855,430
交付金	4,005,620	3,500,223	4,325,298	3,518,723	5,260,314
販売促進費	747,827	522,568	888,969	557,748	1,009,875
施設費	3,238,239	2,620,844	3,452,399	2,642,171	4,321,426
選手費	812,370	564,604	968,561	606,956	1,129,219
委託費	2,491,200	2,014,758	2,542,660	1,882,902	2,734,341
管理費	526,592	535,328	685,429	688,530	698,121
専用場外受託事業費	2,740,124	553,355	520,713	489,217	3,041,265
場間場外受託事業費	502,783	425,259	353,162	369,427	304,713
減価償却費	55,450	129,291	169,605	173,603	174,419
資産減耗費	－	84	－	－	－
営業外収益	37,895	39,159	42,431	59,567	135,884
受取利息	2,323	1,991	2,473	4,570	51,171
雑収益	35,572	37,168	39,958	54,997	84,713
営業外費用	7,320,284	4,185,653	4,993,828	3,776,187	5,906,424
繰出金	6,000,000	3,400,000	4,000,000	3,000,000	4,500,000
寄附金	32,845	32,200	32,404	38,206	33,063
雑支出	1,287,439	753,453	961,424	737,981	1,373,361
特別利益	－	－	－	－	－
固定資産売却益	－	－	－	－	－
過年度損益修正益	－	－	－	－	－
特別損失	－	－	－	－	－
過年度損益修正損	－	－	－	－	－
その他特別損失	－	－	－	－	－
当年度純利益	197,823	1,269,244	2,046,006	1,366,877	3,766,875
前年度繰越利益剰余金	3,972,050	3,972,051	3,997,632	3,997,632	3,997,632
その他未処分利益剰余金変動額	－	25,582	－	－	－
当年度未処分利益剰余金	4,169,873	5,266,877	6,043,638	5,364,510	7,764,507

資料：ボートレース事業局企画課

・令和5年度より競艇事業会計をボートレース事業会計に呼称変更。

（貸借対照表）　　（単位：千円）

区分＼年度	3	4	5	6	7
資産	12,228,756	12,510,151	14,785,087	15,780,828	22,047,770
固定資産	4,515,010	4,604,646	4,456,031	4,351,813	2,897,071
有形固定資産	724,225	723,777	723,656	723,656	729,340
無形固定資産	599,199	689,094	540,563	436,307	264,743
投資その他の資産	3,191,586	3,191,775	3,191,812	3,191,850	1,902,988
流動資産	7,713,746	7,905,505	10,329,056	11,429,015	19,150,699
現金預金	5,577,070	6,327,935	5,840,150	9,817,866	16,663,470
未収金	2,050,064	1,524,817	4,445,533	1,568,526	240,734
前払金	707	553	1,074	1,081	94
その他流動資産	85,905	52,200	42,299	41,542	2,246,401
負債	1,439,027	648,812	2,146,949	3,821,780	7,677,587
固定負債	35,800	39,699	45,718	42,573	48,399
引当金	35,800	39,699	45,718	42,573	48,399
流動負債	1,403,227	609,113	2,101,231	3,779,207	7,629,188
引当金	12,935	12,089	15,074	16,382	16,120
未払金	1,053,153	481,410	1,963,079	3,613,980	7,249,901
未払費用	17,891	7,373	17,026	10,145	7,586
預り金	319,248	108,241	106,052	138,700	355,581
資本	10,789,729	11,861,339	12,638,138	11,959,048	14,370,183
資本金	4,297,667	4,297,667	4,297,667	4,297,667	4,297,667
剰余金	6,492,062	7,563,672	8,340,471	7,661,381	10,072,516
資本剰余金	7,189	7,377	7,415	7,453	18,591
利益剰余金	6,484,873	7,556,295	8,333,056	7,653,928	10,053,925
負債・資本合計	12,228,756	12,510,151	14,785,087	15,780,828	22,047,770

資料：ボートレース事業局企画課

第６章　　市　　税

1.　市　税　総　括

その１　市税収入状況及び構成比

（単位：円、％）

税目＼年度	3				4				5				6				7			
	調定額	収入額	収入率	収入額構成比	調定額	収入額	収入率	収入額構成比	調定額	収入額	収入率	収入額構成比	調定額	収入額	収入率	収入額構成比	調定額	収入額	収入率	収入額構成比
市民税	11,667,529,230	11,496,322,211	98.5	47.80	11,862,409,211	11,727,828,974	98.9	46.90	12,140,338,212	12,003,580,294	98.9	46.69	12,094,110,032	11,983,482,220	99.1	45.20	13,495,238,545	13,384,974,889	99.2	46.32
現年課税分	11,471,130,401	11,418,438,283	99.5	47.48	11,707,932,969	11,654,853,363	99.5	46.61	12,007,857,134	11,943,778,014	99.5	46.45	11,962,623,841	11,918,538,403	99.6	44.96	13,379,244,556	13,328,426,588	99.6	46.13
個人	10,391,914,701	10,342,922,635	99.5	43.01	10,627,999,269	10,575,728,019	99.5	42.29	10,929,077,534	10,868,211,930	99.4	42.27	10,745,960,041	10,694,339,803	99.5	40.34	12,041,558,056	11,981,176,690	99.5	41.46
法人	1,079,215,700	1,075,515,648	99.7	4.47	1,079,933,700	1,079,125,344	99.9	4.32	1,078,779,600	1,075,566,084	99.7	4.18	1,216,663,800	1,224,198,600	100.6	4.62	1,337,686,500	1,347,249,898	100.7	4.66
滞納繰越分	196,398,829	77,883,928	39.7	0.32	154,476,242	72,975,611	47.2	0.29	132,481,078	59,802,280	45.1	0.23	131,486,191	64,943,817	49.4	0.24	115,993,989	56,548,301	48.8	0.20
個人	165,827,506	70,834,148	42.7	0.29	129,938,127	53,304,049	41.0	0.21	124,754,869	57,254,110	45.9	0.22	121,073,036	62,062,964	51.3	0.23	106,815,582	54,986,801	51.5	0.19
法人	30,571,323	7,049,780	23.1	0.03	24,538,115	19,671,562	80.2	0.08	7,726,209	2,548,170	33.0	0.01	10,413,155	2,880,853	27.7	0.01	9,178,407	1,561,500	17.0	0.01
固定資産税	9,537,793,751	9,424,552,136	98.8	39.19	10,107,858,971	10,039,913,110	99.3	40.15	10,468,048,263	10,408,573,357	99.4	40.48	11,196,572,945	11,147,237,471	99.6	42.05	12,157,666,789	12,120,411,460	99.7	41.94
現年課税分	9,343,618,200	9,317,583,821	99.7	38.75	10,020,285,400	9,989,479,801	99.7	39.95	10,387,367,200	10,354,836,375	99.7	40.27	11,128,496,900	11,100,958,692	99.8	41.88	12,100,858,200	12,081,776,319	99.8	41.81
滞納繰越分	179,139,251	91,932,015	51.3	0.38	72,751,371	35,611,109	48.9	0.14	66,680,163	39,736,082	59.6	0.15	58,039,145	36,241,879	62.4	0.14	47,730,389	29,556,941	61.9	0.10
交付金	15,036,300	15,036,300	100.0	0.06	14,822,200	14,822,200	100.0	0.06	14,000,900	14,000,900	100.0	0.05	10,036,900	10,036,900	100.0	0.04	9,078,200	9,078,200	100.0	0.03
都市計画税	2,226,970,356	2,200,187,709	98.8	9.15	2,307,543,842	2,291,773,559	99.3	9.16	2,360,331,265	2,346,737,090	99.4	9.13	2,429,322,662	2,418,367,493	99.5	9.12	2,514,028,760	2,506,053,971	99.7	8.67
現年課税分	2,184,457,000	2,178,370,388	99.7	9.06	2,290,445,800	2,283,404,229	99.7	9.13	2,344,862,500	2,337,518,935	99.7	9.09	2,416,072,000	2,410,093,269	99.8	9.09	2,503,452,100	2,499,504,398	99.8	8.65
滞納繰越分	42,513,356	21,817,321	51.3	0.09	17,098,042	8,369,330	48.9	0.03	15,468,765	9,218,155	59.6	0.04	13,250,662	8,274,224	62.4	0.03	10,576,660	6,549,573	61.9	0.02
軽自動車税	172,304,731	167,817,876	97.4	0.70	170,521,189	166,205,179	97.5	0.67	174,818,410	170,664,681	97.6	0.66	177,621,741	174,019,387	98.0	0.66	181,993,053	178,976,614	98.3	0.62
現年課税分	167,747,500	165,759,800	98.8	0.69	166,407,800	164,557,200	98.9	0.66	170,755,900	169,128,962	99.0	0.66	173,782,400	172,178,589	99.1	0.65	178,922,900	177,550,410	99.2	0.61
滞納繰越分	4,557,231	2,058,076	45.2	0.01	4,113,389	1,647,979	40.1	0.01	4,062,510	1,535,719	37.8	0.01	3,839,341	1,840,798	47.9	0.01	3,070,153	1,426,204	46.5	0.00
市たばこ税	679,319,495	679,319,495	100.0	2.83	677,859,917	677,859,917	100.0	2.71	663,748,391	663,748,391	100.0	2.58	654,538,529	654,538,529	100.0	2.47	650,351,101	650,351,101	100.0	2.25
現年課税分	679,319,495	679,319,495	100.0	2.83	677,859,917	677,859,917	100.0	2.71	663,748,391	663,748,391	100.0	2.58	654,538,529	654,538,529	100.0	2.47	650,351,101	650,351,101	100.0	2.25
入湯税	30,483,475	30,483,475	100.0	0.13	54,776,100	54,776,100	100.0	0.22	59,589,650	59,589,650	100.0	0.23	63,566,850	63,566,850	100.0	0.24	18,241,525	18,241,525	100.0	0.06
現年課税分	30,483,475	30,483,475	100.0	0.13	54,776,100	54,776,100	100.0	0.22	59,589,650	59,589,650	100.0	0.23	63,566,850	63,566,850	100.0	0.24	18,241,525	18,241,525	100.0	0.06
開発事業等緑化負担税	46,942,200	46,942,200	100.0	0.20	48,041,500	48,041,500	100.0	0.19	57,769,200	57,546,500	99.6	0.22	68,183,700	68,227,400	100.1	0.26	36,980,200	36,980,200	100.0	0.13
現年課税分	46,942,200	46,942,200	100.0	0.20	48,041,500	48,041,500	100.0	0.19	57,769,200	57,546,500	99.6	0.22	68,183,700	68,227,400	100.1	0.26	36,980,200	36,980,200	100.0	0.13
合計	24,361,343,238	24,045,625,102	98.7	100.00	25,229,010,730	25,006,398,339	99.1	100.00	25,924,643,391	25,710,439,963	99.2	100.00	26,683,916,459	26,509,439,350	99.3	100.00	29,054,499,973	28,895,989,760	99.5	100.00
現年課税分	23,938,734,571	23,851,933,762	99.6	99.20	24,980,571,686	24,887,794,310	99.6	99.53	25,705,950,875	25,600,147,727	99.6	99.57	26,477,301,120	26,398,138,632	99.7	99.58	28,877,128,782	28,801,908,741	99.7	99.67
滞納繰越分	422,608,667	193,691,340	45.8	0.80	248,439,044	118,604,029	47.7	0.47	218,692,516	110,292,236	50.4	0.43	206,615,339	111,300,718	53.9	0.42	177,371,191	94,081,019	53.0	0.33

資料：総務部税務課

・収入額には還付未済額を含む。

その２　人口１人当たり及び１世帯当たり市税負担額

（単位：円）

区分 ＼ 年度		3		4		5		6		7	
		1人当たり	1世帯当たり	1人当たり	1世帯当たり	1人当たり	1世帯当たり	1人当たり	1世帯当たり	1人当たり	1世帯当たり
市民税	調定額	84,149	187,328	85,501	188,649	87,438	191,557	86,424	187,934	96,025	207,421
	収入額	82,914	184,579	84,531	186,508	86,453	189,899	85,634	186,215	95,240	205,726
固定資産税	調定額	68,788	153,134	72,855	160,746	75,393	165,171	80,010	173,987	86,507	186,863
	収入額	67,972	151,316	72,365	159,665	74,965	164,232	79,658	173,220	86,242	186,290
市たばこ税	調定額	4,899	10,907	4,886	10,780	4,784	10,556	4,677	10,171	4,628	9,996
	収入額	4,899	10,907	4,886	10,780	4,784	10,556	4,677	10,171	4,628	9,996
都市計画税	調定額	16,061	35,755	16,632	36,697	16,999	37,242	17,360	37,750	17,888	38,641
	収入額	15,868	35,325	16,518	36,446	16,901	37,028	17,282	37,580	17,832	38,518
市税総額	調定額	175,699	391,133	181,844	401,218	185,216	405,769	190,682	414,649	206,736	446,566
	収入額	173,422	386,064	180,239	397,678	184,456	404,103	189,436	411,938	205,608	444,130

資料：総務部税務課
・現年課税分と滞納繰越分を含む。
・市税総額には軽自動車税等その他の税目を含む

２．　市　　民　　税

その１　個人市民税（課税標準段階別）納税義務者数

（単位：人）

課税標準額 ＼ 年度	3	4	5	6	7
10万円以下	2,247	2,293	2,282	198	2,473
超　　以下 10万円 ～ 100万円	18,548	18,330	17,951	16,390	17,891
100万円 ～ 200万円	15,659	15,488	15,539	15,364	15,717
200万円 ～ 300万円	9,258	9,371	9,759	9,913	10,093
300万円 ～ 400万円	5,405	5,697	5,722	5,924	6,120
400万円 ～ 550万円	4,500	4,719	4,802	5,061	5,350
550万円 ～1,000万円	4,112	4,326	4,368	4,625	5,003
1,000万円超	2,471	2,515	2,694	2,753	2,940
計	62,200	62,739	63,117	60,228	65,587

資料：総務部税務課
・各年度7月1日現在
・所得割の納税義務者数である。

その２　所得区分別納税義務者数及び市民税負担状況

（単位：人、千円、％）

年度	区分／所得種別	納税義務者	総所得金額等	市民税所得割額	構成比 納税義務者	構成比 総所得金額	構成比 市民税所得割額
3	給与	48,293	208,767,746	7,755,173	77.7	80.7	77.9
	営業等	2,377	11,089,596	431,577	3.8	4.3	4.3
	農業	3	14,447	623	0.0	0.0	0.0
	分離譲渡	1,067	10,349,855	821,736	1.7	4.0	8.3
	その他	10,460	28,563,424	950,431	16.8	11.0	9.5
	計	62,200	258,785,068	9,959,540	100.0	100.0	100.0
4	給与	48,880	213,787,894	7,881,764	77.9	80.1	76.8
	営業等	2,332	12,697,956	520,091	3.7	4.8	5.1
	農業	5	10,990	277	0.0	0.0	0.0
	分離譲渡	1,127	11,643,523	906,132	1.8	4.4	8.8
	その他	10,395	28,634,392	955,158	16.6	10.7	9.3
	計	62,739	266,774,755	10,263,422	100.0	100.0	100.0
5	給与	49,406	221,833,203	8,195,797	78.3	81.4	77.7
	営業等	2,211	11,209,782	435,283	3.5	4.1	4.1
	農業	3	6,320	150	0.0	0.0	0.0
	分離譲渡	1,058	10,966,879	966,693	1.7	4.0	9.2
	その他	10,439	28,666,681	953,536	16.5	10.5	9.0
	計	63,117	272,682,865	10,551,459	100.0	100.0	100.0
6	給与	47,717	224,849,393	7,872,202	79.2	81.4	76.0
	営業等	2,041	11,739,659	456,296	3.4	4.2	4.4
	農業	4	18,509	790	0.0	0.0	0.0
	分離譲渡	1,441	12,855,791	1,155,380	2.4	4.6	11.1
	その他	9,025	27,239,904	884,967	15.0	9.8	8.5
	計	60,228	276,703,256	10,369,635	100.0	100.0	100.0
7	給与	50,986	237,786,273	8,812,820	77.8	80.7	75.7
	営業等	2,293	12,034,242	476,903	3.5	4.1	4.1
	農業	6	17,451	588	0.0	0.0	0.0
	分離譲渡	1,718	14,520,556	1,321,360	2.6	4.9	11.4
	その他	10,584	30,261,415	1,025,312	16.1	10.3	8.8
	計	65,587	294,619,937	11,636,983	100.0	100.0	100.0

資料：総務部税務課

・各年度7月1日現在

その３　法人市民税の年度別、決算調定状況

（単位：円）

区分 年度	調　定　額	均等割・法人税割別		申　告　区　分　別		
		均　等　割	法 人 税 割	予 定 申 告	確 定 申 告	修 正 申 告
3	1,079,215,700	385,439,900	693,775,800	374,751,000	693,665,200	10,799,500
		(35.7%)	(64.3%)	(34.7%)	(64.3%)	(1.0%)
4	1,079,933,700	395,858,800	684,074,900	377,221,700	696,903,800	5,808,200
		(36.7%)	(63.3%)	(34.9%)	(64.5%)	(0.6%)
5	1,078,779,600	399,051,900	679,727,700	381,209,800	686,945,300	10,624,500
		(37.0%)	(63.0%)	(35.3%)	(63.7%)	(1.0%)
6	1,216,663,800	418,928,200	797,735,600	419,735,900	788,686,200	8,241,700
		(34.4%)	(65.6%)	(34.5%)	(64.8%)	(0.7%)
7	1,337,686,500	423,334,200	914,352,300	496,528,700	833,561,300	7,596,500
		(31.6%)	(68.4%)	(37.1%)	(62.3%)	(0.6%)

資料：総務部税務課

・各年度5月末現在

・（%）は構成割合を示す。

3．固　定　資　産　税

その１　地区・地目別課税面積

（単位：㎡）

地区＼地目	田	畑	宅地	山林	原野	雑種地	合計	筆数（筆）
箕面	3,942	6,136	785,634	81,691	－	31,997	909,400	4,224
西小路	16,653	4,101	223,987	－	－	16,438	261,179	1,460
牧落	16,707	14,306	350,274	290	－	24,481	406,058	1,944
百楽荘	1,072	200	122,852	－	－	3,053	127,177	695
桜井	5,673	908	280,438	65	－	19,289	306,373	1,935
桜	1,421	9,128	270,321	2,271	－	23,013	306,154	1,649
半町	－	5,535	344,407	49	－	33,161	383,152	2,289
瀬川	232	2,395	375,831	357	10	21,721	400,546	2,616
新稲	84,794	130,975	379,109	176,783	311	67,069	839,041	3,014
桜ケ丘	－	6,801	421,867	558	－	6,414	435,640	2,356
温泉町	－	－	23,905	81,007	－	－	104,912	34
箕面公園	－	－	119	45,232	－	－	45,351	4
箕面地区合計	130,494	180,485	3,578,744	388,303	321	246,636	4,524,983	22,220
稲	36,633	5,590	291,008	4,982	129	21,161	359,503	2,122
芝	－	－	11,110	1,006,677	－	－	1,017,787	270
萱野	99,868	15,495	216,383	11,959	－	16,808	360,513	1,343
西宿	47,959	9,849	175,216	544	－	20,199	253,767	968
今宮	29,762	3,990	243,789	46,736	42	41,814	366,133	1,845
外院	53,704	12,346	173,528	136,609	－	20,993	397,180	1,216
石丸	72,451	4,981	202,380	60,435	－	26,416	366,663	956
白島	31,525	8,000	159,986	236,663	1,961	39,489	477,624	1,173
東坊島	－	－	129	65,916	－	－	66,045	108
西坊島	－	－	－	46,309	－	－	46,309	88
坊島	60,266	3,890	240,226	59	－	19,887	324,328	1,905
如意谷	22,801	8,765	209,606	78,080	271	19,751	339,274	1,014
船場西	－	2,451	231,518	5,834	－	6,297	246,100	678
船場東	－	－	264,567	－	－	19,583	284,150	329
萱野地区合計	454,969	75,357	2,419,446	1,700,803	2,403	252,398	4,905,376	14,015
大字小野原	－	－	17	21	－	－	38	2
小野原東	4,546	11,476	534,833	－	132	17,509	568,496	2,135
小野原西	14,290	14,699	363,464	495	－	12,089	405,037	1,613
粟生新家	5,244	2,453	266,016	9,812	247	161,283	445,055	1,450
大字粟生外院	－	－	－	127,821	－	－	127,821	21
粟生外院	63,046	35,939	292,990	7,537	108	17,826	417,446	1,692
大字粟生間谷	850	25,647	3,768	904,290	4,928	28,848	968,331	190
粟生間谷東	164,944	22,019	300,340	19,939	661	68,159	576,062	1,952
粟生間谷西	76,794	8,694	398,203	36,910	2,545	34,993	558,139	1,533
彩都粟生北	－	－	340,066	－	－	138	340,204	511
彩都粟生南	7,513	1,765	327,971	－	－	4,340	341,589	981
豊川地区合計	337,227	122,692	2,827,668	1,106,825	8,621	345,185	4,748,218	12,080
上止々呂美	131,736	13,350	33,482	1,914,933	1,646	13,290	2,108,437	1,665
下止々呂美	109,196	12,171	61,041	2,166,120	1,634	42,890	2,393,052	1,612
森町北	－	－	82,427	－	－	130	82,557	239
森町中	－	－	172,817	－	－	6,812	179,629	959
森町南	－	－	136,933	－	－	69	137,002	678
森町西	－	－	273,574	15,495	－	416	289,485	28
止々呂美地区合計	240,932	25,521	760,274	4,096,548	3,280	63,607	5,190,162	5,181
総合計	1,163,622	404,055	9,586,132	7,292,479	14,625	907,826	19,368,739	53,496
構成比（%）	6.01	2.09	49.49	37.65	0.07	4.69	100.0	

資料：総務部税務課
・令和8年1月1日現在
・免税点未満を含む。

その２　木造家屋地区・利用区分別床面積

（単位：㎡）

利用区分／地区	居　宅	共同住宅	寄宿舎	併用住宅	店　舗	その他	合　計	棟数（棟）
箕　面	262,338	9,362	－	7,175	1,193	2,078	282,146	2,287
西小路	79,500	6,215	407	2,135	119	1,856	90,232	837
牧　落	108,749	7,315	－	2,757	935	3,729	123,485	1,145
百楽荘	43,622	465	－	1,362	191	1,275	46,915	338
桜　井	112,968	4,211	－	3,303	3,250	1,459	125,191	1,097
桜	105,184	5,816	166	1,573	371	2,576	115,686	1,007
半　町	146,252	5,368	1,827	1,350	380	1,877	157,054	1,395
瀬　川	160,353	11,962	737	976	22	1,744	175,794	1,651
新　稲	174,869	10,616	293	550	407	3,278	190,013	1,642
桜ケ丘	182,326	1,517	587	2,390	204	1,492	188,516	1,465
温泉町	－	－	－	－	－	852	852	1
箕面公園	434	－	－	838	148	1,838	3,258	17
箕面地区合計	1,376,595	62,847	4,017	24,409	7,220	24,054	1,499,142	12,882
稲	131,918	3,974	－	1,319	458	1,443	139,112	1,317
芝	94	－	－	－	－	43	137	2
萱　野	52,713	1,888	－	1,202	102	4,860	60,765	520
西　宿	37,211	2,155	－	667	204	1,219	41,456	360
今　宮	103,234	3,953	－	1,471	8,884	2,877	120,419	1,062
外　院	68,900	1,780	981	816	399	1,254	74,130	592
石　丸	37,112	2,483	95	880	208	1,109	41,887	306
白　島	36,661	3,006	－	1,091	445	1,800	43,003	347
坊　島	99,184	5,110	1,014	1,132	280	2,426	109,146	1,017
如意谷	43,297	4,657	281	674	78	824	49,811	465
船場西	35,623	102	－	764	－	272	36,761	329
船場東	1,921	－	－	－	－	99	2,020	20
萱野地区合計	647,868	29,108	2,371	10,016	11,058	18,226	718,647	6,337
小野原東	133,274	13,669	－	3,076	614	1,309	151,942	1,103
小野原西	113,021	6,564	－	1,131	1,594	5,083	127,393	875
粟生新家	90,349	7,278	134	970	253	1,418	100,402	747
粟生外院	108,794	3,375	－	1,655	613	1,679	116,116	963
大字粟生間谷	170	－	－	－	－	164	334	3
粟生間谷東	118,600	1,274	188	898	34	3,976	124,970	967
粟生間谷西	74,033	3,477	－	803	150	3,246	81,709	710
彩都粟生北	38,946	－	－	－	－	－	38,946	319
彩都粟生南	54,603	3,613	－	888	132	2,208	61,444	468
豊川地区合計	731,790	39,250	322	9,421	3,390	19,083	803,256	6,155
上止々呂美	8,573	－	－	286	－	3,044	11,903	88
下止々呂美	11,995	－	－	371	39	3,767	16,172	115
森町北	21,506	－	－	424	－	51	21,981	176
森町中	62,806	－	－	448	395	438	64,087	553
森町南	43,747	－	－	113	59	7	43,926	400
森町西	－	－	－	－	－	79	79	1
止々呂美地区合計	148,627	－	－	1,642	493	7,386	158,148	1,333
総合計	2,904,880	131,205	6,710	45,488	22,161	68,749	3,179,193	26,707
構成比（%）	91.37	4.13	0.21	1.43	0.7	2.16	100.0	

資料：総務部税務課
・令和8年1月1日現在
・免税点未満を含む。

その３　非木造家屋地区・利用区分別床面積

（単位：㎡）

利用区分 地区	事務所・ 店舗・百貨店	住宅・ アパート	工場・倉庫	その他	合計	棟数 （棟）
箕面	55,913	277,330	5,390	6,173	344,806	841
西小路	17,583	91,254	2,910	563	112,310	257
牧落	40,962	119,647	7,143	16,275	184,027	319
百楽荘	6,090	34,715	392	－	41,197	148
桜井	12,573	87,126	1,850	2,467	104,016	352
桜	6,380	77,074	2,162	1,647	87,263	290
半町	7,191	127,211	2,738	67	137,207	342
瀬川	24,904	127,483	4,824	146	157,357	394
新稲	3,222	73,288	936	230	77,676	349
桜ケ丘	6,437	82,713	442	1,997	91,589	365
温泉町	2,432	14,957	33	38,269	55,691	6
箕面公園	198	66	－	158	422	2
箕面地区合計	183,885	1,112,864	28,820	67,992	1,393,561	3,665
稲	21,874	80,885	9,790	－	112,549	265
萱野	33,836	31,978	10,243	1,528	77,585	148
西宿	98,951	49,921	11,409	－	160,281	177
今宮	20,318	37,660	7,767	12,110	77,855	225
外院	4,542	45,994	6,335	－	56,871	170
石丸	14,996	64,778	15,608	319	95,701	167
白島	10,028	52,649	4,087	4,693	71,457	200
坊島	36,743	63,325	4,254	513	104,835	311
如意谷	3,241	191,442	1,331	1,548	197,562	194
船場西	95,917	231,895	59,589	1,000	388,401	184
船場東	252,701	151,348	278,365	413	682,827	193
萱野地区合計	593,147	1,001,875	408,778	22,124	2,025,924	2,234
小野原東	19,360	263,914	8,693	428	292,395	535
小野原西	13,967	101,833	3,890	7,195	126,885	377
粟生新家	14,486	58,905	7,476	545	81,412	239
粟生外院	7,347	104,310	8,369	843	120,869	278
大字粟生間谷	293	－	2,692	－	2,985	10
粟生間谷東	10,584	62,649	2,723	3,823	79,779	237
粟生間谷西	8,685	230,534	14,963	10,605	264,787	275
彩都粟生北	－	17,965	114,642	－	132,607	145
彩都粟生南	10,321	175,083	2,755	5,261	193,420	364
豊川地区合計	85,043	1,015,193	166,203	28,700	1,295,139	2,460
上止々呂美	154	1,528	545	－	2,227	20
下止々呂美	1,274	1,351	1,237	－	3,862	26
森町北	5,383	4,800	－	－	10,183	37
森町中	225	37,041	－	－	37,266	301
森町南	39	31,787	49	－	31,875	273
森町西	413	－	214,185	－	214,598	18
止々呂美地区合計	7,488	76,507	216,016	－	300,011	675
総合計	869,563	3,206,439	819,817	118,816	5,014,635	9,034
構成比（％）	17.34	63.94	16.35	2.37	100.0	

資料：総務部税務課
・令和8年1月1日現在
・免税点未満を含む。

その４　納税義務者1人当たり資産別税額・保有面積

(1) 土地　（単位：人、円、㎡）

区分／年度	納税義務者	調定額	評価総地積	1人当たり税額	1人当たり評価地積
4	42,983	5,761,670,400	19,273,840	134,045	448
5	43,266	5,882,442,200	19,283,009	135,960	446
6	43,567	6,071,448,800	19,280,318	139,359	443
7	43,880	6,211,863,300	19,370,404	141,565	441
8	44,573	6,307,446,500	19,378,081	141,508	435

資料：総務部税務課

・各年度4月末現在(調定額には都市計画税を含む。)

(2) 家屋　（単位：人、円、㎡）

区分／年度	納税義務者	調定額	評価総床面積	1人当たり税額	1人当たり評価床面積
4	41,492	5,333,178,700	7,786,053	128,535	188
5	41,781	5,543,495,600	7,879,120	132,680	189
6	42,168	5,651,540,000	8,017,328	134,024	190
7	42,501	5,948,748,300	8,151,626	139,967	192
8	43,152	6,102,134,200	8,180,863	141,410	190

資料：総務部税務課

・各年度4月末現在(調定額には都市計画税を含む。)

その５　納税義務者数

(1) 固定資産税・都市計画税　（単位：人、%）

区分／年度	固定資産税		都市計画税	
	納税義務者数	前年度比	納税義務者数	前年度比
4	46,808	100.5	45,350	100.5
5	47,084	100.6	45,576	100.5
6	47,386	100.6	45,880	100.7
7	47,757	100.8	46,182	100.7
8	48,369	101.3	46,774	101.3

資料：総務部税務課

・各年度4月末現在

・免税点未満は除く。

(2) 土地・家屋・償却資産　（単位：人、%）

区分／年度	土地		家屋		償却資産	
	納税義務者数	前年度比	納税義務者数	前年度比	納税義務者数	前年度比
4	41,861	100.7	41,172	101.1	1,070	112.9
5	42,164	100.7	41,469	100.7	1,145	107.0
6	42,496	100.8	41,863	101.0	1,182	103.2
7	42,823	100.8	42,207	100.8	1,261	106.7
8	43,502	101.6	42,869	101.6	1,312	104.0

資料：総務部税務課

・ 各年度4月末現在

・ 免税点未満は除く。

４．　諸　　税

その１　軽自動車税車種別課税台数

（単位：台）

種別 ＼ 年度		4	5	6	7	8
自動車 原動機付	５０cc　以　下	8,995	8,619	8,289	7,985（59）	7,760（97）
	５１cc～　９０cc	342	337	317	315	312
	９１cc～　１２５cc	4,079	4,169	4,235	4,292	4,364
	ミ　ニ　カ　ー	106	87	87	92	97
	小　計	13,522	13,212	12,928	12,684	12,533
軽自動車	軽　二　輪　車	2,192	2,169	2,163	2,158	2,145
	軽　三　輪　車	2	2	2	2	2
	軽四輪車（乗用）	10,589	10,858	10,955	11,221	11,402
	軽四輪車（貨物）	3,399	3,509	3,431	3,439	3,433
	小　計	16,182	16,538	16,551	16,820	16,982
小型特殊自動車	農耕作業用自動車	68	73	75	78	80
	そ　の　他	55	57	61	54	54
	小　計	123	130	136	132	134
二輪の小型自動車		1,829	1,913	1,930	1,961	2,018
総　計		31,656	31,793	31,545	31,597	31,667

資料：総務部税務課
・各年度4月1日現在
・原動機付自転車５０cc以下欄（　）は、令和7年度以降の特定小型原付の台数（内数）である。

その２　市たばこ税

（単位：本、円）

区分 ＼ 年度	3	4	5	6	7
売渡本数	107,862,391	103,458,475	101,304,701	99,899,044	99,259,937
税率	従量割 6,552 円 1,000 本	従量割 6,552 円 1,000 本	従量割 6,552 円 1,000 本	従量割 6,552円 1,000 本	従量割 6,552円 1,000 本
調定額	679,319,495	677,859,917	663,748,391	654,538,529	650,351,101
20歳以上1人当たり本数	974	932	910	889	878
20歳以上1人当たり税額	6,132	6,105	5,965	5,827	5,756

資料：総務部税務課
・20歳以上人口は、年度末現在（住民基本台帳による。）
・売渡本数には旧3級品も含まれる。

その３　入　湯　税

（単位：人、円）

区分 ＼ 年度	3	4	5	6	7
入湯客総数	279,349	501,394	538,938	591,846	259,803
課税標準	256,848	466,518	498,012	550,148	217,597
税額	30,483,475	54,776,100	59,589,650	63,566,850	18,241,525

資料：総務部税務課

その４　地方譲与税・各種交付金の調定額

税目＼年度		3	4	5	6	7
地方譲与税	地方揮発油譲与税	67,645	64,534	65,339	64,552	63,085
	自動車重量譲与税	193,410	193,162	196,983	197,547	209,612
	地方道路譲与税	－	－	－	－	－
利子割交付金		29,806	26,043	24,276	30,395	77,086
配当割交付金		235,208	217,231	242,412	337,245	346,911
株式等譲渡所得割交付金		264,013	155,274	260,413	443,950	530,493
法人事業税交付金		174,730	254,218	305,086	332,806	354,912
地方消費税交付金		2,893,981	3,076,964	3,051,831	3,206,668	3,462,931
ゴルフ場利用税交付金		1,781	1,750	1,947	1,364	1,447
自動車取得税交付金		－	2,010	3,363	－	－
自動車税環境性能割交付金		54,006	60,139	73,907	76,381	85,211
地方特例交付金		175,457	177,509	157,625	782,515	146,444

資料：総務部税務課

第７章　　教　育・文　化

1．幼稚園の状況（園児数等）

（単位：人、学級）

区分		年度	4	5	6	7	8
総数 （ ）内は定員		園児数	1,045	976	897	836	681
		学級数	49	46	42	40	32
		教員数	134	130	127	125	113
市立	かやの (70)	園児数	30	34			
		学級数	2	2			
		教員数	5	5			
	せいなん (50)	園児数	40	22	16	23	18
		学級数	2	2	2	2	2
		教員数	5	5	5	5	6
	なか (35)	園児数	32	15			
		学級数	2	1			
		教員数	5	4			
	とよかわ みなみ (70)	園児数	31	30	31	24	23
		学級数	2	2	2	2	2
		教員数	5	5	5	5	5
小計		園児数	133	101	47	47	41
		学級数	8	7	4	4	4
		教員数	20	19	10	10	11
私立	幼稚園型認定こども園 栗生 (310)	園児数	201	193	211	187	150
		学級数	10	10	10	9	7
		教員数	23	23	25	24	30
	箕面桜ケ丘 (380)	園児数	159	129	110	88	
		学級数	9	7	6	5	
		教員数	13	11	10	9	
	幼稚園型認定こども園 箕面学園附属 (280)	園児数	177	176	168	154	155
		学級数	7	7	7	7	6
		教員数	24	25	29	29	28
	若葉 (280)	園児数	270	268	260	252	236
		学級数	11	11	11	11	11
		教員数	31	29	29	29	31
	認定こども園 ひじりひがし (140)	園児数	105	109	101	108	99
		学級数	4	4	4	4	4
		教員数	23	23	24	24	13
小計		園児数	912	875	850	789	640
		学級数	41	39	38	36	28
		教員数	114	111	117	115	102

資料：教育委員会事務局子ども未来部こども園推進課（市立）、総務部総務課（統計係）（私立）

・各年度5月1日現在「学校基本調査」

・「教員数」は、園長を含む。

・かやの幼稚園は令和6年4月から「幼保連携型認定こども園かやのこども園」へ移行

・なか幼稚園は令和6年3月31日をもって閉園

・箕面桜ケ丘幼稚園は令和8年3月31日をもって閉園

２．幼保連携型認定こども園の状況（園児数等）

（単位：人、学級）

区分		年度	4	5	6	7	8
総数 （ ）内は定員		園児数	570	565	689	919	1002
		学級数	30	29	36	47	48
		教員数	100	93	130	186	195
市立	かやのこども園 (193)	園児数			166	169	163
		学級数			8	8	8
		教員数			35	33	32
私立	みすず学園森町こども園 (230)	園児数	197	190	188	187	178
		学級数	10	10	10	10	9
		教員数	34	33	33	38	30
	みすず学園桜ヶ丘こども園 (90)	園児数					75
		学級数					3
		教員数					13
	認定こども園牧落幼稚園 (165)	園児数	135	124	117	111	115
		学級数	9	9	8	8	8
		教員数	27	27	25	24	26
	こども園アサンプション国際幼稚園 (324)	園児数	238	251	218	202	210
		学級数	11	10	10	9	8
		教員数	39	33	37	36	35
	幼保連携型認定こども園桜夢 (144)	園児数				142	144
		学級数				6	6
		教員数				26	29
	幼保連携型認定こども園紅葉夢 (117)	園児数				108	117
		学級数				6	6
		教員数				29	30
小計		園児数	570	565	523	750	839
		学級数	30	29	28	39	40
		教員数	100	93	95	153	163

資料：教育委員会事務局子ども未来部こども園推進課（市立）、総務部総務課（統計係）（私立）

・各年度5月1日現在「学校基本調査」
・「園児数」は1号認定、2号認定、3号認定を合計した数値である。
・「教員数」は、園長を含む。
・かやのこども園は令和6年4月から開園（かやの幼稚園、なか幼稚園、萱野保育所を再編）
・幼保連携型認定こども園桜夢は令和7年4月から開園（桜保育園から移行）
・幼保連携型認定こども園紅葉夢は令和7年4月から開園（紅葉夢保育園から移行）
・みすず学園桜ヶ丘こども園は令和8年4月から開園

3. 児童・生徒数等の状況

その1 市立小学校

（単位：学級、人）

区分 / 年度	学校数	学級数	※	教員数	教員1人当たり児童数	児童数	※	1年	※	2年	※	3年	※	4年	※	5年	※	6年	※
4	14	399	127	530	17	8,912	730	1,426	100	1,445	127	1,451	132	1,492	113	1,518	134	1,580	124
5	14	395	123	537	16	8,752	729	1,370	108	1,443	111	1,447	133	1,478	137	1,486	117	1,528	123
6	14	383	115	544	16	8,553	679	1,275	79	1,391	117	1,454	118	1,451	130	1,482	132	1,500	103
7	14	371	103	553	15	8,439	610	1,334	84	1,284	88	1,398	113	1,473	106	1,467	109	1,483	110
8	14	379	116	549	15	8,279	634	1,256	111	1,349	100	1,305	95	1,414	117	1,485	102	1,470	109
8年度の学校別内訳	箕面	24	6	34	16	551	29	80	7	82	3	105	7	97	3	95	3	92	6
	止々呂美	38	10	56	16	895	59	153	11	152	7	144	9	151	9	142	11	153	12
	萱野	25	7	39	15	586	48	97	11	106	9	95	10	96	8	92	3	100	7
	北	16	5	23	11	263	24	47	2	36	4	45	3	43	6	43	4	49	5
	南	26	8	33	15	497	49	77	5	77	11	78	5	90	10	82	9	93	9
	西	40	14	58	14	835	70	119	13	154	10	124	5	135	15	162	14	141	13
	東	18	6	25	16	406	31	59	4	68	6	74	6	61	6	72	4	72	5
	西南	29	8	43	16	706	50	118	15	101	2	112	9	123	11	130	4	122	9
	萱野東	34	10	49	16	803	64	125	7	148	15	129	7	129	11	130	8	142	16
	豊川北	21	7	33	13	425	29	60	2	68	8	60	5	66	4	97	7	74	3
	中	30	11	43	14	585	58	87	10	91	9	81	6	115	14	118	12	93	7
	豊川南	31	10	45	14	650	46	99	11	105	6	99	3	115	8	115	10	117	8
	萱野北	10	4	14	12	174	26	29	6	32	2	23	9	33	4	29	1	28	4
	彩都の丘	37	10	54	17	903	51	106	7	129	8	136	11	160	8	178	12	194	5

資料：教育委員会事務局学校教育部学校生活支援課
・各年度5月1日現在「学校基本調査」
・「※欄」は支援学級・児童数（内数）である。

その2 市立中学校

（単位：学級、人）

区分 / 年度	学校数	学級数	※	教員数	教員1人当たり生徒数	生徒数	※	1年	※	2年	※	3年	※
4	8	156	52	286	13	3,816	255	1,262	87	1,326	98	1,228	70
5	8	160	50	302	13	3,982	270	1,370	89	1,275	87	1,337	94
6	8	149	40	287	14	4,061	232	1,387	66	1,379	84	1,295	82
7	8	149	36	291	14	4,133	187	1,352	57	1,393	60	1,388	70
8	8	150	37	300	14	4,103	179	1,334	72	1,369	50	1,400	57
8年度の学校別内訳	第一	24	7	48	14	660	35	216	13	239	10	205	12
	止々呂美	14	4	28	12	346	16	105	2	125	5	116	9
	第二	16	4	32	12	369	17	118	7	122	5	129	5
	第三	20	4	41	14	589	19	197	9	188	7	204	3
	第四	23	5	46	15	677	27	217	10	229	7	231	10
	第五	17	4	36	13	465	20	150	12	146	5	169	3
	第六	17	5	35	13	449	26	147	10	139	7	163	9
	彩都の丘	19	4	34	16	548	19	184	9	181	4	183	6

資料：教育委員会事務局学校教育部学校生活支援課
・各年度5月1日現在「学校基本調査」
・「※欄」は支援学級・生徒数（内数）である。

園児数の推移

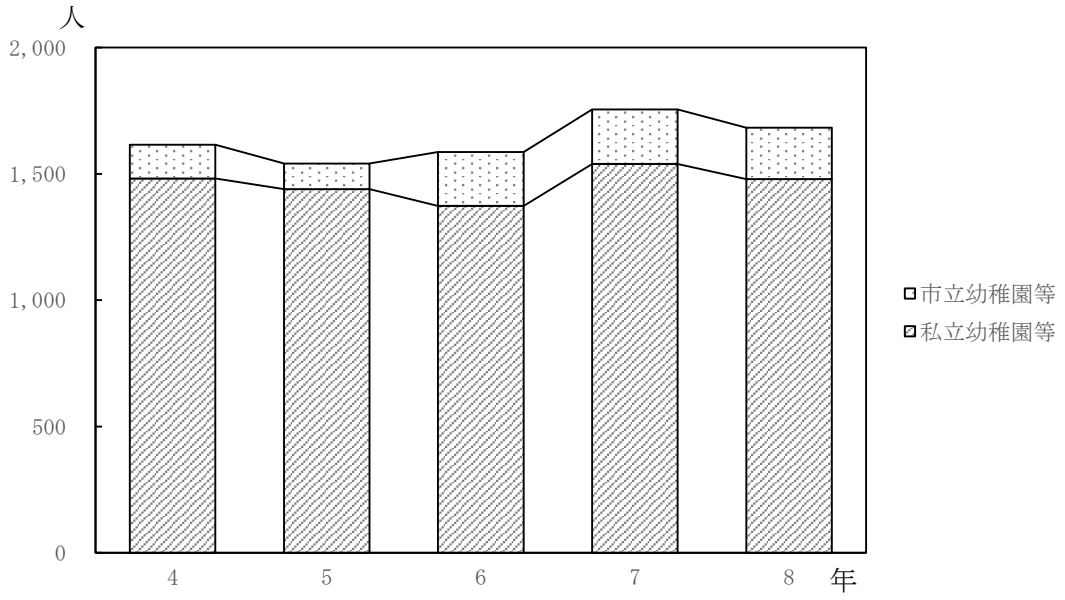

児童・生徒数の推移

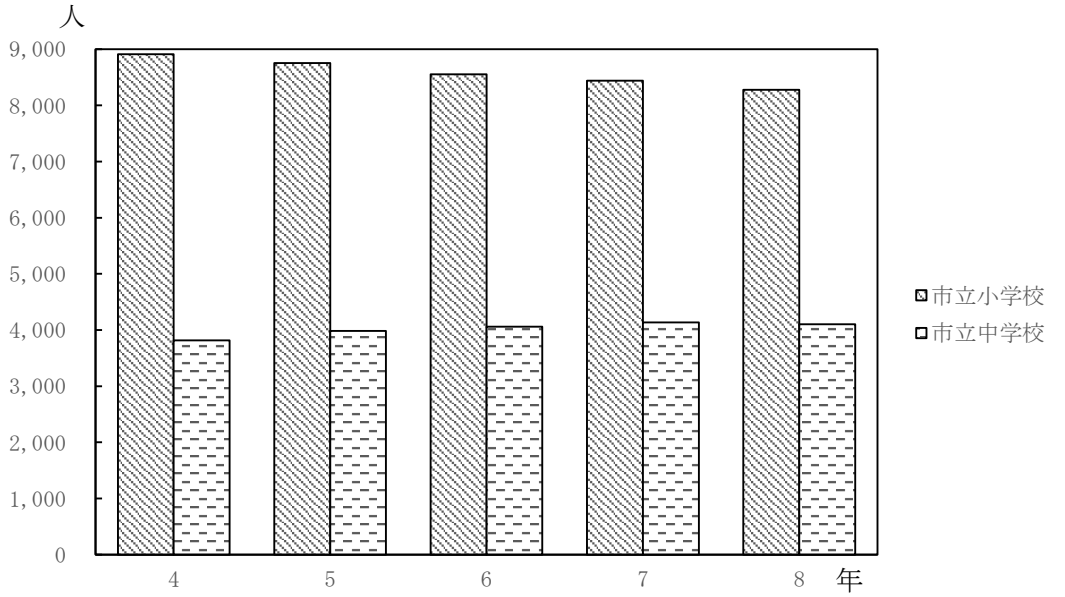

その３　私 立 小 学 校

（単位：学級、人）

学　　校　　名	学級数	教員数	児童数	１年	２年	３年	４年	５年	６年
アサンプション国際小学校	15	42	344	49	54	49	62	57	73

資料：総務部総務課（統計係）

・令和8年5月1日現在「学校基本調査」

その４　私 立 中 学 校

（単位：学級、人）

学　　校　　名	学級数	教員数	生徒数	１年	２年	３年
アサンプション国際中学校	6	36	143	52	44	47
関西学院千里国際中等部	11	58	214	62	79	73

資料：総務部総務課（統計係）

・令和8年5月1日現在「学校基本調査」

4.　市立学校施設の状況

その1　幼稚園

（単位：㎡）

区分／年度	建物面積	教室数	校地面積		
				屋外運動場	建物敷地
3	3,854	21	8,510	3,115	5,395
4	3,854	21	8,510	3,115	5,395
5	3,854	21	8,510	3,115	5,395
6	1,905	10	4,500	1,783	2,717
7	1,905	10	4,500	1,783	2,717

資料：教育委員会事務局子ども未来部こども園推進課

その2　小学校

（単位：㎡）

区分／年度	建物面積			教室数			校地面積		
		一般校舎	屋内運動場		普通	特別		屋外運動場	建物敷地
3	119,561	109,107	10,454	542	403	145	243,869	104,022	139,847
4	119,561	109,107	10,454	557	411	146	243,869	104,022	139,847
5	120,233	109,779	10,454	554	405	149	243,869	104,022	139,847
6	120,233	109,779	10,454	540	394	146	243,869	104,022	139,847
7	120,233	109,779	10,454	533	385	148	243,869	104,022	139,847

資料：教育委員会事務局学校教育部学校企画管理課

その3　中学校

（単位：㎡）

区分／年度	建物面積			教室数			校地面積		
		一般校舎	屋内運動場		普通	特別		屋外運動場	建物敷地
3	73,749	63,657	10,092	293	161	132	198,492	87,572	110,920
4	73,748	63,656	10,092	296	162	134	198,492	87,572	110,920
5	73,748	63,656	10,092	298	164	134	198,492	87,572	110,920
6	73,748	63,656	10,092	287	152	135	198,492	87,572	110,920
7	73,748	63,656	10,092	293	153	140	198,492	87,572	110,920

資料：教育委員会事務局学校教育部学校企画管理課

その4　生徒（児童）1人当たりの学校施設占有面積

（単位：㎡）

区分／年度	小学校			中学校		
	校地面積	建物面積	運動場面積	校地面積	建物面積	運動場面積
3	27.5	13.5	11.7	52.4	19.5	23.1
4	27.4	13.4	11.7	52.1	19.4	23.0
5	27.8	13.7	11.9	49.7	18.5	21.9
6	28.5	14.1	12.2	48.7	18.1	21.5
7	28.8	14.2	12.3	47.9	17.8	21.1

資料：教育委員会事務局学校教育部学校企画管理課

5. 市立学校の疾病状況

（単位：人）

区分 / 年度	小学校受診者数	栄養要注意	裸眼視力1.0未満	眼疾患等	耳疾患	心臓疾患	鼻・副鼻腔の疾患	未処置のう歯	結核
3	8,920	75	2,095	208	637	－	552	1,038	－
4	8,901	43	2,185	262	666	－	631	1,049	－
5	8,735	42	2,061	246	626	－	468	1,003	－
6	8,517	34	2,055	138	578	－	479	850	－
7	8,404	32	2,166	127	579	－	417	808	－

区分 / 年度	中学校受診者数	栄養要注意	裸眼視力1.0未満	眼疾患等	耳疾患	心臓疾患	鼻・副鼻腔の疾患	未処置のう歯	結核
3	3,776	45	917	31	148	－	141	387	－
4	3,791	26	962	53	154	－	165	344	－
5	3,961	30	1,042	41	140	－	215	301	－
6	4,046	30	1,003	45	143	－	171	293	－
7	4,123	38	994	67	157	－	111	313	－

資料：教育委員会事務局学校教育部児童生徒指導課

・各年度5月1日現在「学校保健統計調査」

6. 市立学校の給食状況

（単位：校、人）

区分 / 年度	小学校		実施数（完全給食）	
	学校数	児童数	学校数	児童数
4	14	8,912	14	8,912
5	14	8,752	14	8,752
6	14	8,553	14	8,553
7	14	8,439	14	8,439
8	14	8,279	14	8,279

区分 / 年度	中学校		実施数（完全給食）	
	学校数	生徒数	学校数	生徒数
4	8	3,817	8	3,817
5	8	3,982	8	3,982
6	8	4,061	8	4,061
7	8	4,133	8	4,133
8	8	4,103	8	4,103

資料：教育委員会事務局学校教育部学校給食課

・各年度5月1日現在「学校給食実施状況等調査」

7.　高　等　学　校　の　状　況

（単位：人）

学校名	学年	区分	生徒数 男	生徒数 女	生徒数	定数
府立箕面高等学校	1	グローバル科	32	49	81	80
		普通科	133	147	280	280
	2	グローバル科	25	49	74	80
		普通科	144	135	279	280
	3	グローバル科	27	52	79	80
		普通科	116	162	278	280
	計		477	594	1,071	1,080
府立箕面東高等学校	1年次		66	58	124	140
	2年次		58	45	103	140
	3年次		56	54	110	140
	計		180	157	337	420
箕面学園高等学校	1		131	29	160	210
	2		90	13	103	210
	3		143	24	167	210
	計		364	66	430	630
アサンプション国際高等学校	1		69	71	140	120
	2		47	44	91	120
	3		48	77	125	120
	計		164	192	356	360
関西学院千里国際高等部	1		40	42	82	96
	2		37	61	98	96
	3		41	57	98	96
	計		118	160	278	288

資料：総務部総務課（統計係）

・各学校からの情報提供による。

・令和8年5月1日現在

8. 大学（大学院）の状況

大阪大学大学院人文学研究科(外国学専攻、日本学専攻（応用日本学コース）)　（単位：人）

課程	専攻	収容定員	1年	2年	3年	合計
博士前期課程	外国学専攻	50	24 (11)	39 (21)		63 (32)
	日本学専攻（応用日本学コース）	20	10 (5)	10 (8)		20 (13)
	計	70	34 (16)	49 (29)		83 (45)
博士後期課程	外国学専攻	33	16 (7)	7 (4)	13 (6)	36 (17)
	日本学専攻（応用日本学コース）	15	5 (3)	8 (7)	6 (5)	19 (15)
	計	48	21 (10)	15 (11)	19 (11)	55 (32)

資料:総務部総務課（統計係）
・大阪大学からの情報提供による。
・令和8年5月1日現在　（　）は、女子内数。

大阪大学大学院言語文化研究科(言語社会専攻、日本語・日本文化専攻)　（単位：人）

課程	専攻	収容定員	1年	2年	3年	合計
博士前期課程	言語社会専攻	50				
	日本語・日本文化専攻	20				
	計	70				
博士後期課程	言語社会専攻	24			3 (1)	3 (1)
	日本語・日本文化専攻	15			1 (1)	1 (1)
	計	39			4 (2)	4 (2)

資料:総務部総務課（統計係）
・大阪大学からの情報提供による。
・令和8年5月1日現在　（　）は、女子内数。
・令和3年度で学生募集停止

大阪大学外国語学部　（単位：人）

学科	定員		1年	2年	3年	4年	合計
	収容定員	3年次編学定員					
外国語学科	2,340	10	636 (390)	652 (412)	551 (359)	966 (627)	2,805 (1788)

資料:総務部総務課（統計係）
・大阪大学からの情報提供による。
・令和8年5月1日現在　（　）は、女子内数。

大阪大学研究生(箕面地区)　（単位：人）

所属	留学生		留学生以外	合計
	国費	私費		
大学院	6 (4)	7 (4)	3 (3)	16 (11)

資料:総務部総務課（統計係）
・大阪大学からの情報提供による。
・令和8年5月1日現在　（　）は、女子内数。

（単位：人）

大学名	学科	学年	学生数	入学定員
大阪青山大学	健康科学部 健康栄養学科	1	33 (25)	70
		2	35 (21)	70
		3	46 (33)	70
		4	64 (47)	80
		合計	178 (126)	290
	健康科学部 子ども教育学科	1		
		2		
		3		
		4	3 (1)	
		合計	3 (1)	
	健康科学部 看護学科	1		
		2	2 (1)	
		3	3 (3)	
		4	94 (74)	80
		合計	99 (78)	80
	子ども教育学部 子ども教育学科	1	43 (34)	70
		2	40 (29)	80
		3	63 (46)	83
		4	56 (39)	83
		合計	202 (148)	316
	看護学部 看護学科	1	95 (80)	90
		2	78 (59)	90
		3	74 (58)	90
		4		
		合計	247 (197)	270
	総計		729 (550)	956

資料:総務部総務課（統計係）
・大阪青山大学からの情報提供による。
・令和8年5月1日現在　（　）は、女子内数。
・令和4年4月「子ども教育学部」設置（健康科学部子ども教育学科の改組による）
・令和6年4月「看護学部」設置（健康科学部看護学科の改組による）

9. 専修学校・各種学校の状況

（単位：人）

区分	学校数	学科数・課程数	生徒数		
			男	女	計
専修学校	2	4	132	66	198
各種学校	1	4	129	146	275

資料：総務部総務課（統計係）
・令和8年5月1日現在「学校基本調査」

10. 入学準備金貸付状況

（単位：人、円）

区分／年度	高校	
	人員	貸付額
3	1	200,000
4	3	600,000
5	1	134,820
6	5	900,000
7	5	950,000

資料：教育委員会事務局学校教育部学校生活支援課

11. 奨学資金貸付状況

（単位：人、円）

区分／年度	高校	
	人員	貸付額
3	11	2,162,500
4	10	1,762,500
5	5	712,500
6	7	1,950,000
7	11	2,087,500

資料：教育委員会事務局学校教育部学校生活支援課

12. 教育相談実施状況

（単位：回）

区分／年度	総数	児童生徒指導課＊	人権教育課	萱野中央人権文化センター（らいとぴあ21）	青少年指導センター	子ども相談課
3	13,640	4,292	492	535	1,989	6,332
4	14,283	4,114	691	715	1,656	7,107
5	13,916	4,073	346	585	1,536	7,376
6	12,125	3,804	337	492	852	6,640
7	12,532	4,559	416	323	729	6,505

資料：教育委員会事務局学校教育部児童生徒指導課
教育委員会事務局学校教育部人権教育課
人権文化部人権政策課（らいとぴあ21）
教育委員会事務局学校教育部児童生徒指導課青少年指導センター
教育委員会事務局子ども未来部子ども相談課

13. 社会教育施設等の利用状況

（単位：件、人）

施設名 / 年度	生涯学習センター							
	中央		東		西南		船場	
	利用件数	利用人数	利用件数	利用人数	利用件数	利用人数	利用件数	利用人数
3	3,732	40,183	3,262	31,743	－	－	1,281	21,004
4	4,981	56,218	4,654	52,378	2,096	25,566	2,189	38,391
5	4,942	56,701	4,941	56,919	3,739	44,195	2,501	36,513
6	5,986	77,119	5,069	57,565	4,842	57,385	4,543	59,376
7	5,987	75,020	5,224	61,127	5,034	63,392	5,475	73,235

資料：人権文化部生涯学習・市民活動課

・令和3年度は、船場生涯学習センターが5月から開館。

・令和3年度は、西南生涯学習センターの全館、東生涯学習センターの一部を集団ワクチン接種会場として、船場生涯学習センターの一部を母子保健事業の会場として使用。

・令和4年度は、令和4年4月～7月の期間、西南生涯学習センター及び東生涯学習センターの一部を集団ワクチン接種会場として使用。

・令和4年度は1月末まで、船場生涯学習センターの一部を、母子保健事業の会場として使用。

（単位：件、人）

施設名 / 年度	四中開放教室			市民会館	メイプルホール	文化芸能劇場	箕面文化・交流センター	箕面文化・交流センター北館	箕面文化・交流センター南館
	利用件数	第四中学校利用を除く							
		利用件数	利用人数	利用件数	利用件数	利用件数	利用件数	利用件数	利用件数
3	1,172	698	6,160	2,437	1,315	502	6,458		
4	1,283	877	7,795	2,935	1,942	608	8,857		
5	1,307	889	8,521	2,882	1,911	588	8,125		
6	1,107	792	7,688	3,423	2,029	1,236		1,006	450
7	1,038	820	9,109	3,518	1,922	2,159		572	833

資料：人権文化部生涯学習・市民活動課

＝四中開放教室、市民会館、メイプルホール、文化芸能劇場、箕面文化・交流センター（北館、南館）

・令和3年度は、市民会館ホール棟が7月に閉館。文化芸能劇場が8月から開館。

・令和5年度は、箕面文化・交流センターが3月に閉館。

・令和6年度は、箕面文化・交流センター北館が4月に開館、同センター南館が10月に開館。

（単位：件、人、日）

施設名 / 年度	郷土資料館			萱野三平記念館	多文化交流センター		市民ギャラリー	
	入館者数	開館日数	1日平均入館者数	入館者数	利用件数	利用人数	利用件数	利用人数
3	9,664	258	37	2,262	2,399	14,937		
4	14,262	308	46	2,528	3,050	24,095		
5	9,929	232	43	2,869	3,245	28,409	40	824
6	5,313	278	19	4,271	3,168	28,653	1,106	8,545
7	7,525	308	24	3,137	3,084	26,891	1,093	6,317

資料：人権文化部アート・文化財課＝郷土資料館、萱野三平記念館

人権文化部文化国際課＝多文化交流センター

人権文化部アート・文化財課＝市民ギャラリー

・郷土資料館は、令和6年1月4日から令和6年4月28日まで移転・リニューアルオープン準備のため臨時休館。

・市民ギャラリーは、令和6年3月から開館。

（単位：件、人）

施設名 / 年度	第一総合運動場								
	利用件数					利用者数			
		体育館	武道館	野球場	テニスコート	プール	大人	小人	スケートボード場
3	6,248	1,773	1,635	572	2,268	7,052	2,464	4,588	
4	7,343	2,171	1,971	624	2,577	13,458	4,841	8,617	
5	7,741	2,520	2,260	516	2,445	11,036	3,417	7,619	
6	9,832	3,895	2,895	545	2,497	11,753	4,385	7,368	5,812
7	9,730	3,912	2,821	514	2,483	13,511	5,133	8,378	4,535

資料：人権文化部スポーツ振興課

・令和3年度は、体育館が2月・3月に換気設備工事により一部閉鎖。

・令和3年度は、武道館第一・第二道場が3月に換気設備工事により一部閉鎖。

・令和3年度は、野球場が3月に外野フェンス改修工事により一部閉鎖。

・スケートボード場は令和6年4月27日開設。

（単位：件、人）

施設名／年度	第二総合運動場						
	利用件数	体育館	テニスコート	多目的グランド	利用者数 プール	大人	小人
3	9,358	1,861	6,707	790	4,022	1,348	2,674
4	11,124	2,324	7,995	805	5,548	1,970	3,578
5	11,285	2,529	7,918	838	7,220	2,590	4,630
6	13,062	3,817	8,261	984	5,764	2,266	3,498
7	13,108	3,937	8,280	891	5,934	2,180	3,754

資料：人権文化部スポーツ振興課

・令和3年度は、大体育館・小体育館が3月に換気設備工事により一部閉鎖。

（単位：件、人）

施設名／年度	青少年教学の森野外活動センター						青少年健全育成団体活動支援交付金	
	利用件数	宿泊	デイキャンプ	利用者数	宿泊	デイキャンプ	利用件数	利用人数
3	－	－	－	－	－	－		
4	685	656	29	4,053	3,358	695	15	645
5	894	682	212	6,623	4,011	2,612	20	670
6	1,354	913	441	7,444	3,974	3,470	18	522
7	2,393	1,334	1,059	12,098	6,063	6,035	29	1,159

資料：教育委員会事務局学校教育部青少年育成課

・青少年教学の森野外活動センターは、令和3年度は休所。
令和4年度は、7月31日より一部再開。令和5年4月28日より全面再開。

・青少年健全育成団体活動支援交付金は、令和4年度から開始。

（単位：回数）

施設名／年度	青少年指導センター				
	青少年相談回数	小学校	中学校	高校生	その他
3	1,989	668	1,102	177	42
4	1,656	624	886	85	61
5	1,536	722	642	171	1
6	852	217	525	109	1
7	729	267	428	34	－

資料：教育委員会事務局学校教育部児童生徒指導課青少年指導センター

（単位：件、人）

施設名／年度	小野原多世代地域交流センター		止々呂美ふるさと自然館							
	利用件数	利用人数	利用件数	宿泊	デイキャンプ	施設利用	利用者数	宿泊	デイキャンプ	施設利用
3	1,875	16,796	5,565	4,176	947	442	17,297	11,524	2,276	3,497
4	2,160	19,287	7,524	5,420	1,552	552	22,123	15,172	3,788	3,163
5	2,018	17,695	6,278	4,354	1,443	481	18,980	12,201	3,853	2,926
6	2,032	17,411	4,102	2,480	1,238	384	16,772	11,131	3,470	2,171
7	2,044	17,548	5,305	3,702	1,258	345	15,106	10,212	3,494	1,400

資料：企画部商工労働課＝小野原多世代地域交流センター
企画部ブランド戦略課＝止々呂美ふるさと自然館

14.　図　書　館

その１　配置別蔵書数

（単位：冊）

区分／年度	総数＊	中央図書館				東図書館			桜ヶ丘図書館			萱野中央人権文化センター		
			一般図書	児童図書	配本所用図書		一般図書	児童図書		一般図書	児童図書	図書コーナー	一般図書	児童図書
3	824,406	362,675	249,020	111,298	2,357	117,277	83,103	34,174	34,446	21,467	12,979	58,269	27,640	30,629
4	845,585	371,397	254,384	114,577	2,436	120,111	84,402	35,709	35,358	21,733	13,625	59,424	28,149	31,275
5	859,556	379,989	260,343	117,210	2,436	121,562	84,936	36,626	35,190	21,547	13,643	58,135	28,535	29,600
6	861,826	381,669	260,165	119,068	2,436	124,460	86,825	37,635	33,890	20,742	13,148	54,570	28,998	25,572
7	864,130	379,847	256,625	120,786	2,436	125,801	87,381	38,420	33,765	20,498	13,267	55,710	29,556	26,154

区分／年度	西南図書館			小野原図書館			船場図書館				市民1人当たり蔵書冊数
		一般図書	児童図書		一般図書	児童図書		一般図書	児童図書	大阪大学蔵書	
3	98,495	66,331	32,164	49,032	27,826	21,206	647,209	67,290	36,922	542,997	6
4	101,297	68,368	32,929	47,021	27,333	19,688	659,172	71,529	39,448	548,195	6
5	101,602	69,421	32,181	46,071	26,477	19,594	669,998	75,063	41,944	552,991	6
6	101,146	68,101	33,045	45,751	26,332	19,419	652,212	76,808	43,532	531,872	6
7	100,335	67,574	32,761	46,316	26,782	19,534	681,138	77,963	44,393	558,782	6

資料：人権文化部中央図書館
・令和3年5月1日より船場図書館開館
＊総数は大阪大学蔵書を含まず。

その２　図書資料・録音図書の貸出状況（個人貸出）

（単位：冊、本）

区分／年度	総数＊	中央図書館	移動図書館	配本所	東図書館	桜ヶ丘図書館	萱野中央人権文化センター図書コーナー	西南図書館	小野原図書館	船場図書館			市民1人当たり貸出冊数	視力障害者用「録音図書」	
											市蔵書	大阪大学蔵書		所蔵数	貸出数
3	1,552,048	404,772	11,046	1,588	261,442	109,328	63,792	249,263	207,474	243,343	240,985	2,358	11	909	395
4	1,713,603	434,952	7,054	1,709	287,397	131,440	71,998	280,475	216,586	281,992	279,616	2,376	12	954	421
5	1,708,511	435,636		1,509	286,936	137,312	74,349	287,876	215,402	269,491	267,186	2,305	12	956	174
6	1,709,708	445,014		947	284,077	133,718	71,869	286,082	207,709	280,292	277,339	2,953	12	958	172
7	1,611,563	426,959		900	267,588	131,462	70,568	250,164	196,013	267,909	264,783	3,126	11	960	117

資料：人権文化部中央図書館
・視力障害者用「録音図書」は、タイトル数表示。
・移動図書館は、令和4年3月31日で終了
・図書館システム更新のため、令和7年10月14日から23日まで全館休館
　西南図書館は空調・照明更新工事のため、さらに11月13日まで休館
＊総数は大阪大学蔵書の貸出を含む。

その３　電子図書、オーディオブックの蔵書数及び利用状況

（単位：冊、人）

区分／年度	蔵書数		電子図書		オーディオブック		電子雑誌等
	電子図書	オーディオ	貸出冊数	利用者数	再生数	利用者数	閲覧回数
3	1,646	6,060	6,997	1,525	2,916	1,236	
4	2,398	6,328	6,296	1,146	2,611	1,268	1,554
5	1,999	6,321	5,397	1,094	2,376	1,224	1,407
6	1,941	7,468	5,541	1,047	2,442	1,170	2,384
7	1,673	7,808	5,333	1,001	2,261	1,099	4,116

資料：人権文化部中央図書館

・電子図書・オーディオブックは令和3年3月1日から利用開始

・電子雑誌は令和4年4月1日から利用開始

・電子雑誌等の閲覧回数は、令和7年度より電子書籍の地域資料と洋書の閲覧回数を含む

15.　社会教育関係団体状況

（単位：団体、人）

区分／年度	こども会		ボーイスカウト		ガールスカウト		スポーツ少年団		幼・小・中学校ＰＴＡ	
	団体数	人員	団体数	人員	団体数	人員	団体数	人員	団体数	人員
3	29	630	4	225	2	36	6	108	24	12,819
4	27	683	4	224	2	38	6	112	24	12,850
5	25	687	4	222	2	43	7	112	24	12,832
6	24	702	4	223	2	44	7	127	22	12,662
7	23	718	4	210	2	47	7	127	22	12,192

資料：教育委員会事務局学校教育部青少年育成課
　　＝こども会、ボーイスカウト、ガールスカウト、幼・小・中学校ＰＴＡ
　　人権文化部スポーツ振興課＝スポーツ少年団

第８章　　運輸・通信・ガス

１．　阪　　急　　電　　車

その１　箕面線乗降客数

（単位：人）

区分＼年度	3	4	5	6	7
乗客総数	6,039,044	6,930,834	7,052,731	6,812,557	6,817,573
箕面	2,605,010	3,106,973	2,993,196	2,884,640	3,001,237
牧落	1,472,978	1,642,767	1,754,899	1,739,511	1,646,833
桜井	1,961,056	2,181,094	2,304,636	2,188,406	2,169,503
降客総数	5,800,888	6,712,112	6,745,306	6,557,036	6,770,132
箕面	2,530,884	3,076,247	2,896,215	2,819,950	2,985,018
牧落	1,391,876	1,552,994	1,641,460	1,645,390	1,608,830
桜井	1,878,128	2,082,871	2,207,631	2,091,696	2,176,284

資料:総務部総務課（統計係）

・阪急電鉄株式会社からの情報提供による。

その２　箕面線１日乗降客数

（単位：人）

区分＼年	3	4	5	6	7
乗客総数	12,257	13,487	14,469	14,212	13,829
箕面	5,184	5,785	6,297	6,118	5,749
牧落	2,991	3,303	3,569	3,498	3,494
桜井	4,082	4,399	4,603	4,596	4,586
降客総数	12,149	13,378	14,405	14,062	13,628
箕面	5,252	5,862	6,437	6,130	5,694
牧落	2,902	3,194	3,461	3,402	3,398
桜井	3,995	4,322	4,507	4,530	4,536

資料:総務部総務課（統計係）

・阪急電鉄株式会社からの情報提供による。

・通年の1日当たりの平均値。

２．　北 大 阪 急 行 電 鉄

その１　南北線延伸線乗降客数

（単位：人）

区分＼年度	3	4	5	6	7
乗 客 総 数			281,558	7,219,295	8,006,793
箕 面 萱 野			190,458	4,314,319	4,837,467
箕面船場阪大前			91,100	2,904,976	3,169,326
降 客 総 数			268,775	7,061,751	7,868,307
箕 面 萱 野			176,673	4,168,696	4,726,040
箕面船場阪大前			92,102	2,893,055	3,142,267

資料:総務部総務課（統計係）

・北大阪急行電鉄株式会社からの情報提供による。

・箕面萱野駅および箕面船場阪大前駅は令和6年3月23日開業。

その２　南北線延伸線１日乗降客数

（単位：人）

区分＼年	3	4	5	6	7
乗 客 総 数			31,284	17,388	20,601
箕 面 萱 野			21,162	10,258	12,464
箕面船場阪大前			10,122	7,130	8,137
降 客 総 数			29,864	16,692	20,030
箕 面 萱 野			19,630	9,727	12,198
箕面船場阪大前			10,234	6,965	7,832

資料:総務部総務課（統計係）

・北大阪急行電鉄株式会社からの情報提供による。

・箕面萱野駅および箕面船場阪大前駅は令和6年3月23日開業。

・1日乗降客数は以下のとおりとする。

（令和5年度）その1：南北線延伸線乗降客数の平均による。（9日間）

（令和6年度以降）交通量調査の公表値による。　令和7年度：令和7年11月11日

3. 自動車登録台数

（単位:台）

区分 / 年	総数	乗用車	普通	小型	軽四	単車	125cc超	125cc以下
4	69,712	45,700	21,003	14,050	10,647	17,891	4,090	13,801
5	69,926	45,955	21,434	13,602	10,919	17,644	4,146	13,498
6	69,690	46,000	21,812	13,180	11,008	17,466	4,222	13,244
7	69,059	46,050	22,201	12,628	11,221	16,803	4,119	12,684
8	69,209	46,252	22,536	12,314	11,402	16,696	4,163	12,533

区分 / 年	総数	貨物車	普通	小型	軽四	貨客	その他	バス	特殊用途車A
4	5,673	542	487	3,445	923	276	49	124	
5	5,872	536	484	3,555	960	307	48	130	
6	5,767	504	478	3,475	1,009	301	44	136	
7	5,749	493	482	3,439	1,030	305	49	132	
8	5,774	486	468	3,433	1,062	325	63	134	

区分 / 年	総数	特殊用途車B	小型三輪車	1世帯当たり台数
4		275	－	1.12
5		277	－	1.11
6		277	－	1.10
7		276	－	1.07
8		290	－	1.06

資料：総務部税務課
　　＝乗用車（軽四）、貨物車（軽四）、単車、特殊用途車A（農業作業用等自動車）

総務部総務課（統計係）
　＝上記以外のもの、特殊用途車B（キャンピングカー等）、小型三輪車
豊能府税事務所からの情報提供による。

・非課税分を含む。
・各年度4月1日現在

4．加　入　電　話　数　等

（単位：加入、個）

区分／年度	加入電話 ※1				公衆電話		
	総数	事務用	住宅用	ビル電話	総数	アナログ	デジタル
3	8,857	2,774	6,082	1	143	93	50
4	8,129	2,633	5,495	1	98	66	32
5	7,325	2,290	5,035	－	89	60	29
6	6,911	2,198	4,713		74	51	23
7	6,364	2,052	4,312		65	50	15

・ビル電話の加入電話数については令和６年度より数値の提供が終了。

区分／年度	ＩＳＤＮ				プッシュ回線	キャッチホン
	総数	INSﾈｯﾄ64・INSﾈｯﾄ64ﾗｲﾄ(回線) ※２		INSﾈｯﾄ1500 ※２		
		事務用	住宅用			
3	1,376	1,230	137	9	2,407	366
4	1,241	1,113	120	8	4,838	730
5	939	841	98	－	4,336	652
6	836	747	89	－	4,086	602
7	710	632	78	－	3,771	545

資料:総務部総務課（統計係）

・ＮＴＴビジネスソリューションズ株式会社からの情報提供による。

※1　加入電話は、一般加入電話(事務用・住宅用)とビル電話の合計である。

※2　ＩＳＤＮは、ＩＮＳネット64、ＩＮＳネット64ライト、ＩＮＳネット1500（64換算×10）の総数である。

5．ガ　ス　普　及　状　況

（単位：世帯、戸、%）

区分／年度	世帯数	需要戸数	普及率
3	62,093	60,464	97.4
4	62,697	60,432	96.4
5	63,198	60,790	96.2
6	64,175	61,617	96.0
7	64,883	61,769	95.2

資料：総務部総務課（統計係）

・大阪ガスネットワーク株式会社からの情報提供による。

・普及率＝需要戸数／世帯数

第９章　　上　　水　　道

1. 普 及 状 況

（単位：戸、人、%）

区分 年度	給水戸数	市域内人口 （A）	給水人口 （B）	普及率 （B）／（A）×100
3	68,473	138,654	138,643	99.9
4	68,911	138,740	138,729	99.9
5	69,657	138,845	138,834	99.9
6	70,289	139,939	139,928	99.9
7	70,899	140,539	140,529	99.9

資料：上下水道局経営企画室、上下水道局水道工務室

・「市域内人口」及び「給水人口」は、外国人を含む。

2. 配水量及び有収水量

（単位：㎥）

区分 年度	配水量				有収水量	
	総水量	1日平均配水量	1人1日平均配水量（L）	1日最大配水量	総水量	1日平均有収水量
3	14,472,844	39,652	286	45,583	14,310,784	39,208
4	14,362,896	39,350	284	45,335	14,131,723	38,717
5	14,239,681	38,906	280	44,434	14,059,686	38,414
6	14,498,414	39,722	284	46,280	14,166,162	38,811
7	14,837,790	40,651	289	44,772	14,095,995	38,619

資料：上下水道局経営企画室、上下水道局浄水室

・「配水量」とは、配水池から出た水量をいう。

・「有収水量」とは、家庭等で使用した水量をいう。

3. 水源別配水量

（単位：㎥、%）

区分 年度	配水量			受水への依存率
		自己水	受水	
3	14,472,844	1,682,662	12,790,182	88.4
4	14,362,896	1,793,151	12,569,745	87.5
5	14,239,681	1,689,106	12,550,575	88.1
6	14,498,414	1,809,390	12,689,024	87.5
7	14,837,790	1,701,164	13,136,626	88.5

資料：上下水道局浄水室

・「受水」とは、大阪広域水道企業団より受けた水をいう。

・「自己水」とは、箕面市で取水している水をいう。

（箕面川の表流水と半町・桜ヶ丘にある深井戸）

4. 使用区分別有収水量

（単位：㎥）

区分 / 年度	総量	家事用	営業用	工場用	その他
3	14,310,784	12,270,161	1,239,596	108,939	692,088
4	14,131,723	11,972,790	1,312,899	106,738	739,296
5	14,059,686	11,878,601	1,359,552	107,910	713,623
6	14,166,162	11,918,177	1,424,350	113,084	710,551
7	14,095,995	11,929,623	1,371,207	120,218	674,947

資料：上下水道局経営企画室

5. 配水管敷設状況

（単位：m）

区分 / 年度	年度末総延長	年度中増減	（管径別発生状況）			
			100㎜以下	101～200㎜	201～300㎜	301㎜以上
3	485,909	518	703	797	△982	－
4	487,448	1,539	965	△ 147	721	－
5	487,166	△ 282	254	107	△ 640	△ 3
6	481,701	△ 5,465	△ 3,814	△ 265	△ 387	△ 999
7	482,322	621	1,101	△ 559	△ 15	94

資料：上下水道局水道工務室

6. 給水装置工事受付件数

（単位：件）

区分 / 年度	総数	新設	増設	改良	その他
3	1,088	378	3	345	362
4	1,361	558	1	538	264
5	1,402	295	2	436	669
6	1,180	349	9	393	429
7	1,057	267	1	444	345

資料：上下水道局水道工務室

7. 供給単価及び給水原価（水１㎥当たり）

（単位：円）

区分 / 年度	供給単価（A）	給水原価（B）	販売収益（A）－（B）
3	159.59	154.92	4.67
4	160.84	162.54	△ 1.70
5	160.45	159.00	1.45
6	161.24	161.01	0.23
7	159.99	174.36	△ 14.37

資料：上下水道局経営企画室

8. 施設別の配水量と能力

（単位：㎥、㎥/日）

区分 / 施設の名称	1日最大配水量内訳				貯水能力	処理能力	
	表流水	地下水	企業団水	その他	配水池	急速ろ過設備	膜ろ過設備
箕面浄水場	2,034	－	8,199	－	6,388	－	2,400
桜ヶ丘浄水場	－	－	－	－	－	4,050	－
坊島受水場	－	－	2,612	－	7,000	－	－
船場東受水場	－	－	3,500	－	1,650	－	－
船場西配水地	－	－	7,429	－	6,500	－	－
新稲高区配水地	－	2,340	－	－	2,000	－	－
新稲低区配水地	－	212	－	－	1,000	－	－
桜ヶ丘分岐	－	－	1,006	－	－	－	－
青松園配水地	－	－	6,528	－	4,500	－	－
小野原配水地	－	－	5,886	－	6,000	－	－
彩都配水地	－	－	3,382	－	4,600	－	－
止々呂美受水場	－	－	244	－	200	－	－
森町高区配水地	－	－	1,400	－	2,000	－	－
合計	2,034	2,552	40,186	－	41,838	4,050	2,400

資料：上下水道局浄水室

・1日最大配水量(44,772㎥)内訳は、令和8年2月9日の数値である。

９．配水区域図（水道事業）

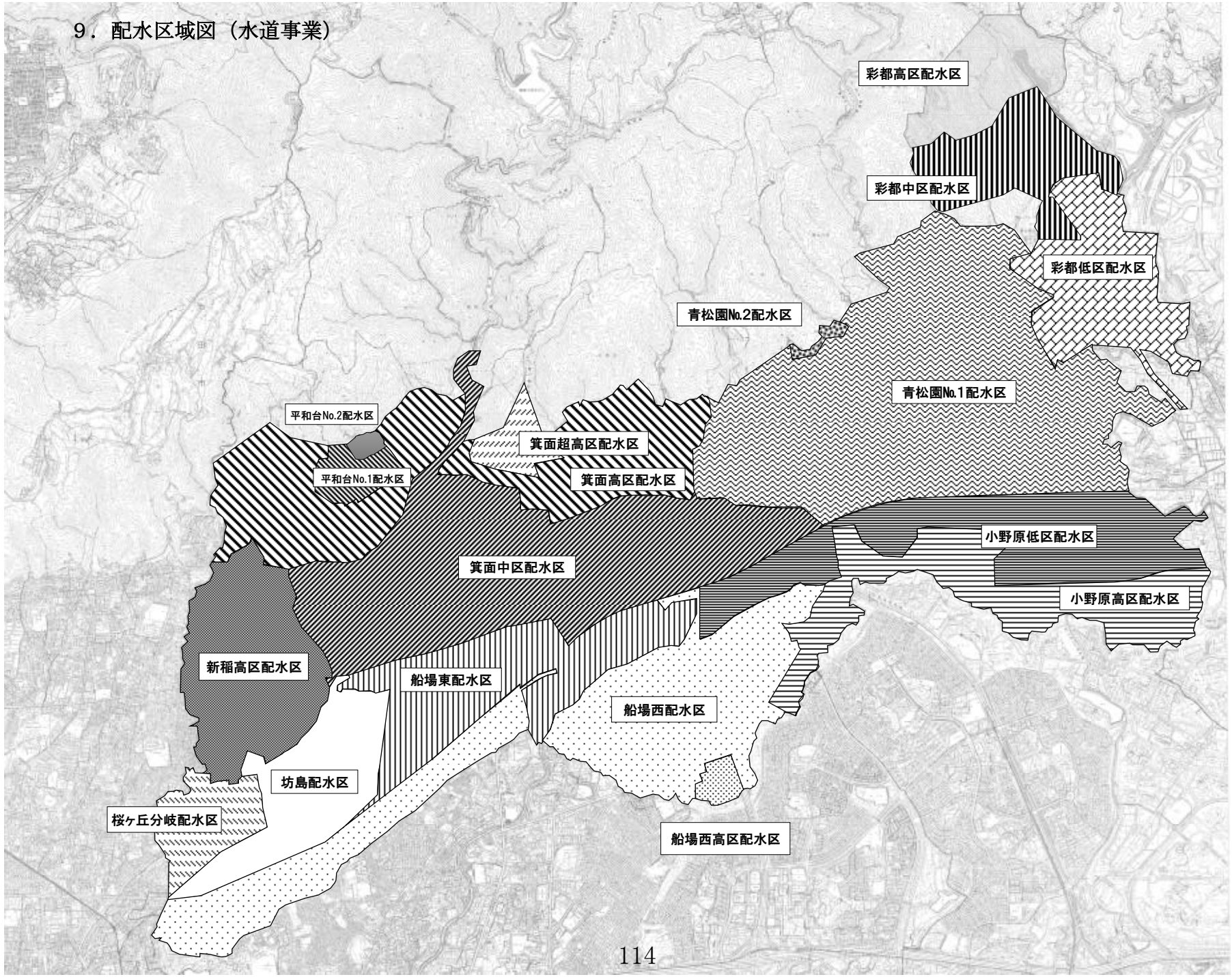
彩都高区配水区
彩都中区配水区
彩都低区配水区
青松園No.2配水区
青松園No.1配水区
平和台No.2配水区
平和台No.1配水区
箕面超高区配水区
箕面高区配水区
箕面中区配水区
小野原低区配水区
小野原高区配水区
新稲高区配水区
船場東配水区
船場西配水区
坊島配水区
桜ヶ丘分岐配水区
船場西高区配水区

森町配水区
止々呂美配水区

第１０章　　河　川・ため池

1．河　川　の　状　況

種類＼名称	延長（m）	備考
一級河川		
余野川	5,800	箕面市内通過部分のみの延長である
北山川	3,030	
いぜん谷川	400	
藤木川	500	
いずま谷川	760	
岩谷川	470	
茶長阪川	1,150	
石澄川	2,258	
箕面川	10,000	箕面市内通過部分のみの延長である
箕面鍋田川	1,589	
千里川	2,900	箕面市内通過部分のみの延長である
芋川	1,083	
勝尾寺川	5,400	箕面市内通過部分のみの延長である
裏川	788	
郷之久保川	861	
箕川	3,200	箕面市内通過部分のみの延長である
川合裏川	2,218	
小計：17	42,407	
準用河川		
才ヶ原川	1,134	稲
芋川	977	石丸・白島
荒内谷川	843	小野原東
中筋川	426	萱野
北山川	900	下止々呂美
小計：5	4,280	
普通河川		
奥山川	800	下止々呂美
小川	840	新稲・箕面
才ヶ原川	2,000	箕面・如意谷
箕面鍋田川	710	如意谷
箕面鍋田川支流 (1)	1,020	白島・如意谷・坊島
〃 (2)	790	如意谷
唐子川	850	白島
芋川	43	石丸
荒内谷川	600	小野原西
大向川	1,200	上止々呂美
上所川	520	〃
中谷川	300	〃
宮川	300	下止々呂美
上箕面川	1,210	箕面
箕面川支流	960	〃
裏川	450	粟生間谷
郷之久保川	260	粟生新家・小野原西
上箕川	640	外院
小計：18	13,493	
合計：40	60,180	

資料：都市整備部河川水防課

「一級河川」…国土交通大臣が指定する河川で、河川法の適用をうける河川

「準用河川」…市町村長が指定する河川で、河川法の適用をうける河川

「普通河川」…河川法の適用をうけない河川

２．ため池の状況

（単位：面）

総数	部落有	共有	個人	その他
69	32	20	9	8

資料： 都市整備部河川水防課

・「その他」は、市所有及び借地

第１１章　　下　　水　　道

1．公　共　下　水　道　の　状　況

その１　普　及　状　況

（単位：ha、人、％）

区分／年度	全体計画面積 ＊（A）	認可面積 （B）	処理面積 （C）	市域内人口 ＊＊（D）	処理人口 （E）	普及率 対面積 (C)/(A)	普及率 対面積 (C)/(B)	普及率 対人口 (E)/(D)
3	2,326	2,248	1,947	138,654	138,634	83.7	86.6	99.9
4	2,326	2,248	1,954	138,740	138,723	84.0	86.9	99.9
5	2,326	2,248	1,954	138,845	138,829	84.0	86.9	99.9
6	2,326	2,248	1,956	139,939	139,923	84.1	87.0	99.9
7	2,326	2,270	1,958	140,539	140,523	84.2	86.3	99.9

資料：上下水道局下水道室

＊　「全体計画面積」は、国際文化公園都市及び水と緑の健康都市を含む。

＊＊　「市域内人口」及び「処理人口」は、外国人を含む。

その２　建　設　費　状　況

（単位：千円）

区分／年度	事業費	特定財源	国庫支出金	府支出金	工事負担金等	市債	一般財源等
3	217,362	72,697	68,200	－	497	4,000	144,665
4	349,973	133,514	80,050	－	9,464	44,000	216,459
5	465,646	154,609	153,948	－	661	－	311,037
6	367,943	132,440	114,200	－	1,040	17,200	235,503
7	434,425	137,600	92,700	－	－	44,900	296,825

資料：上下水道局経営企画室

その３　敷　設　状　況

（汚水管）　（単位：m）

区分／年度	年度末総延長 ＊	年度中増減	（管径別発生状況） φ250㎜以下	φ300～500㎜	φ600㎜	φ700㎜	φ800～900㎜	φ1,000㎜以上
3	245,213.17	564.25	564.25	－	－	－	－	－
4	245,786.17	573.00	573.00	－	－	－	－	－
5	245,786.17	－	－	－	－	－	－	－
6	245,786.17	－	－	－	－	－	－	－
7	245,786.17	－	－	－	－	－	－	－

資料：上下水道局下水道室

＊「年度末総延長」は、昭和42年度からの累計である。（市施工延長）

（雨水管）　（単位：m）

区分／年度	年度末総延長 ＊	年度中増減	（管径別発生状況） φ1,000㎜以下	φ1,100㎜～1,500㎜	φ1,600㎜以上	□900㎜×900㎜以下	□950㎜×950㎜～□2,250㎜×2,250㎜
3	47,159.60	－	－	－	－	－	－
4	47,213.60	54.00	54.00	－	－	－	－
5	47,213.60	－	－	－	－	－	－
6	47,213.60	－	－	－	－	－	－
7	47,213.60	－	－	－	－	－	－

資料：上下水道局下水道室

＊「年度末総延長」は、昭和42年度からの累計である。（市施工延長）

その４　水 洗 化 の 状 況

（水洗化率）　　（単位：人、％）

区分 年度	処理区域内人口	水洗化人口	水洗化率
3	138,634	138,588	99.9
4	138,723	138,690	99.9
5	138,829	138,799	99.9
6	139,923	139,893	99.9
7	140,523	140,494	99.9

資料：上下水道局下水道室

（受益者負担金収入）　　（単位：人、千円、％）

区分 年度	納付義務者	調定額	収入額	収入率
3	7	496	496	100.0
4	6	9,463	9,463	100.0
5	1	661	661	100.0
6	1	1,040	1,040	100.0
7	－	－	－	－

資料：上下水道局下水道室

２．流域下水道の状況

その１　猪名川流域下水道事業負担金

（単位：千円）

区分／年度	総額	管渠築造費	終末処理場建設費	終末処理場管理費（事務費含む）	起債償還
3	394,886	－	69,427	325,459	－
4	499,276	－	45,014	454,262	－
5	532,915	－	46,512	486,403	－
6	456,821	－	43,126	413,695	－
7	544,936	－	54,564	490,372	－

資料：上下水道局経営企画室

その２　安威川流域下水道事業負担金

（単位：千円）

区分／年度	総額	管渠築造費	終末処理場建設費	終末処理場管理費（事務費含む）	起債償還
3	181,534	－	7,940	173,594	－
4	191,403	－	13,667	177,736	－
5	244,966	－	24,729	220,237	－
6	236,729	－	21,639	215,090	－
7	272,215	－	44,534	227,681	－

資料：上下水道局経営企画室

第１２章　　道 路・住 宅・公 園

1.　道　路　・　橋　り　ょ　う

その１　道 路 の 状 況

（単位：m、㎡、%）

区分 / 年度	総数		国道		府道		市道		（うち舗装）		（舗装率）	
	延長	面積	延長	面積	延長	面積	延長（A）	面積（B）	延長（C）	面積（D）	（C）/（A）	（D）/（B）
3	440,960	3,256,014	15,793	333,944	32,198	391,940	392,969	2,530,130	386,754	2,511,029	98.42	99.25
4	442,150	3,269,450	15,793	333,944	32,198	391,958	394,159	2,543,548	388,047	2,524,758	98.45	99.26
5	444,687	3,308,119	15,797	333,945	32,110	392,582	396,780	2,581,592	390,669	2,562,802	98.46	99.27
6	445,807	3,311,562	15,797	333,945	32,208	391,958	397,802	2,585,659	391,691	2,566,779	98.46	99.27
7	446,319	3,315,583	15,797	334,470	32,210	392,057	398,312	2,589,056	392,200	2,570,266	98.47	99.27

資料：都市整備部道路総務課
※有料道路を除く

その２　橋りょうの状況

（単位：m、㎡）

区分	総数			府道			市道				
	橋数	延長	面積	橋数	延長	面積	橋数	自動車通行不能	荷重制限	延長	面積
総数	215	5,000	51,948	40	1,242	16,716	175	12	－	3,758	35,232
永久橋	215	5,000	51,948	40	1,242	16,716	175	12	－	3,758	35,232
木橋	－	－	－	－	－	－	－	－	－	－	－

資料：都市整備部道路総務課

その３　農道・林道の状況

（単位：m）

区分	総延長	（幅員別延長）		
		４m以上	1.8m～４m未満	1.8 m未満
総延長	28,922	7,570	20,084	1,268
農道	8,273	334	6,671	1,268
林道	20,649	7,236	13,413	－

資料：都市整備部道路総務課

その４　都市計画道路の状況

路線番号	路線名	都市計画決定				種別	事業認可	改良済		
		最終変更決定告示日	告示番号（最終）	代表幅員（m）	延長（m）			幅員（m）	延長（m）	改良率（%）
3・6・220-14	牧落公園線	平成 18.12.26	箕面市告示 第160号	8	1,800	市道	済	8	1,800	100.0
3・5・220-16	桜井石橋線	令和 4. 3.30	箕面市告示 第 78号	12	1,030	〃	済（一部未）	12	700	68.0
3・4・220- 2	大阪箕面線	平成 19. 1. 5	大阪府告示 第 12号	18	1,790	府道	済	16～18	1,790	100.0
3・4・220- 3	田村橋通り線	令和 4. 3.30	箕面市告示 第 78号	16	1,600	市道	未	－	－	－
3・4・220- 4	京都神戸線	平成 19. 1. 5	大阪府告示 第 12号	20	7,470	国道	済	12～20	7,470	100.0
3・4・220- 5	瀬川池田線	19. 1. 5	〃	20	230	〃	済	20	230	100.0
3・4・220- 6	千里２号線	19. 1. 5	〃	16	1,210	府道・市道	済	16	1,210	100.0
3・4・220- 7	中央線	19. 1. 5	〃	16	3,950	市道	済	16～22	3,950	100.0
3・4・220- 8	芝如意谷線	19. 1. 5	〃	16	1,040	〃	済（一部未）	14～17	509	48.9
3・4・220- 9	山麓線	令和 4. 3.30	箕面市告示 第 78号	16	4,440	府道	済	12～16	4,440	100.0
3・4・220-10	小野原豊中線	平成 18.12.26	箕面市告示 第160号	16	4,850	市道	済	16～48	4,850	100.0
3・5・220-11	箕面池田線	19. 1. 5	大阪府告示 第 12号	12	1,610	府道	済	12	1,610	100.0
3・5・220-13	瀬川新稲線	18.12.26	箕面市告示 第160号	12	2,510	市道	済（一部未）	12	980	39.0
3・5・220-12	小野原中村線	19. 1. 5	大阪府告示 第 12号	12	2,230	府道・市道	済	12	2,230	100.0
3・1・220- 1	御堂筋線	19. 1. 5	〃	50	2,370	国道・府道	済	50	2,370	100.0
3・5・220-17	小野原１号線	18.12.26	箕面市告示 第160号	12	1,390	市道	済	12	1,390	100.0
7・6・220- 1	小野原２号線	18.12.26	〃	8	550	〃	済	8	550	100.0
8・6・220- 1	小野原３号線	18.12.26	〃	8	480	〃	済	8	480	100.0
3・5・220-20	小野原４号線	18.12.26	〃	12	1,210	〃	済	12	1,210	100.0
8・6・220- 2	小野原５号線	18.12.26	〃	8	670	〃	済	8	670	100.0
3・5・220-18	船場稲線	18.12.26	〃	12	670	〃	済	12	670	100.0
3・5・220-19	芝１号線	18.12.26	〃	12	380	〃	済	12	380	100.0
7・6・220- 2	芝２号線	18.12.26	〃	8	380	〃	済	8	380	100.0
3・2・220-21	茨木箕面丘陵線	19. 1. 5	大阪府告示 第 12号	35	1,320	府道	済	35	1,320	100.0
3・4・220-22	国文都市４号線	29.11.21	箕面市告示 第263号	10	2,560	市道	済（一部未）	20～30	1,970	77.0
3・4・220-23	萱野東西線	19. 1. 5	大阪府告示 第 12号	18	1,500	〃	済	18～25	1,500	100.0
3・3・220-24	萱野１号線	19. 1. 5	〃	25	270	〃	済	25	270	100.0
1・1・ 0- 1	新名神自動車道	23. 3.15	大阪府告示 第298号	20・20	24,720	国道	済	20・20	24,720	100.0
1・3・220- 3	御堂筋線	19. 1. 5	大阪府告示 第 12号	11・11	7,210	〃	済	11	7,210	100.0
9・7・220- 1	国際文化公園都市モノレール専用道	19. 1. 5	〃	8	1,320	府道	済	8	1,320	100.0
3・5・220-25	止々呂美吉川線	18.12.26	箕面市告示 第160号	14	4,110	〃	済	14	4,110	100.0
3・4・220-26	止々呂美東西線	18.12.26	〃	20	2,090	市道	済	20	2,090	100.0
3・5・220-28	止々呂美山の手線	18.12.26	〃	14	2,070	〃	済	14	2,070	100.0
7・5・220- 3	山の手中央線	18.12.26	〃	14	870	〃	済	14	870	100.0
8・6・220- 4	山の手１号線	18.12.26	〃	10	360	〃	済	10	360	100.0
8・6・220- 5	山の手２号線	18.12.26	〃	10	550	〃	済	10	550	100.0
3・5・220-29	小野原６号線	18.12.26	〃	13	1,250	〃	済	13	1,250	100.0
8・5・220- 3	小野原７号線	18.12.26	〃	12	330	〃	済	12～32	330	100.0
9・6・220- 2	船場西宿線	27.12.10	箕面市告示 第283号	11	1,330	〃	済	11	1,330	100.0
3・4・220-30	石丸粟生外院線	令和 4. 3.30	箕面市告示 第 78号	16	1,070	〃	未	－	－	－
3・4・220-31	川合山之口線	4. 3.30	〃	16	970	〃	済	16	－	－
40 （新名神自動車道を除く）					73,040				66,419	90.9

資料：都市整備部道路整備課、都市計画部まちづくり政策課

・新名神自動車道の延長距離は、府内の数値である。

２．　住　　宅

その１　家屋建設の状況

（単位：棟）

区分／年度	総　数		府　営　住　宅		市　営　住　宅		左　記　以　外	
	増加棟数	総　数	増加棟数	総　数	増加棟数	総　数	増加棟数	総　数
3	365	37,296	－	15	－	36	365	37,245
4	△ 1,990	35,306	△ 1	14	△ 1	35	△ 1,988	35,257
5	272	35,578	－	14	△ 2	33	274	35,531
6	188	35,766	△ 2	12	△ 3	30	193	35,724
7	17	35,783	－	12	－	30	17	35,741

資料：府営住宅＝総務部総務課（統計係）
　　大阪府都市整備部住宅建築局住宅経営室からの情報提供による。
　市営住宅＝都市計画部住宅政策課
　上記以外＝総務部税務課

・令和４年度に府営・市営住宅を除く一部の区分所有建物にて棟数の算定方法を変更したことにより、2,225棟減少した。（算定方法変更の影響を排除した増加棟数は237棟。）
・令和７年度の増加棟数が例年と比べ僅少となっているのは、棟数の算定方法を変更したことによるもの。（算定方法変更の影響を排除した増加棟数は282棟。）

その２　種類別家屋数

（単位：棟）

区分／年度	総　数	住　宅	工場・倉庫	事務所・店舗	そ　の　他
3	37,245	35,134	666	1,010	435
4	35,257	33,148	670	1,009	430
5	35,531	33,376	713	1,051	391
6	35,724	33,567	712	1,057	388
7	35,741	33,638	679	1,064	360

資料：総務部税務課
・各年末現在

その３　建築確認申請の状況

（単位：件、戸）

年／区分	3	4	5	6	7
申請件数	590	619	524	626	561
申請戸数	1,487	1,235	1,678	1,529	788

資料：都市計画部審査指導課
・条例協議（まちづくり推進条例第20条の2）対象物件

その４　地域別開発の状況

（単位：件、戸）

区分＼年度		3		4		5		6		7	
		件数	戸数	件数	戸数	件数	戸数	件数	戸数	件数	戸数
総数		34	274	50	1,135	57	349	44	462	45	486
専用住宅		9	60	17	157	29	193	26	299	21	323
共同住宅		9	198	11	959	11	140	6	163	4	163
その他		16	16	22	19	17	16	12	－	20	－
地域別	箕面	7	14	14	240	23	124	15	189	12	39
	専用住宅	3	10	8	68	14	67	10	68	8	39
	共同住宅	－	－	2	168	4	52	2	121	－	－
	その他	4	4	4	4	5	5	3	－	4	－
	萱野	16	185	18	823	22	141	20	143	22	238
	専用住宅	2	12	4	53	7	73	11	111	8	75
	共同住宅	7	166	4	760	5	58	3	32	4	163
	その他	7	7	10	10	10	10	6	－	10	－
	豊川	7	71	15	72	11	84	8	130	11	209
	専用住宅	4	38	5	36	8	53	5	120	5	209
	共同住宅	2	32	5	31	2	30	1	10	－	－
	その他	1	1	5	5	1	1	2	－	6	－
	止々呂美	4	4	3	－	1	－	1	－	－	－
	専用住宅	－	－	－	－	－	－	－	－	－	－
	共同住宅	－	－	－	－	－	－	－	－	－	－
	その他	4	4	3	－	1	－	1	－	－	－

資料：都市計画部審査指導課

・条例協議（まちづくり推進条例第20条）対象物件

・併用施設（店舗付共同住宅等）は、両方（共同住宅及びその他）に１を加算している。

・共同住宅は、世帯用を１戸、単身者用３室を１戸として計算している。

3.　公　園

その１　都市計画公園の状況

種別	番号	名称	位置	計画決定 年月日	計画決定 告示番号	計画決定 面積(ha)	事業認可	開設年度	開設面積(ha)	市調区分
近隣	3.3.220- 1	止々呂渕公園	桜ヶ丘４丁目　地内	昭和 45. 3.30 平成 元.12. 6 16.12.28	大阪府告示第 384号 大阪府告示第1527号 箕面市告示第 116号	1.10	済（一部未）	昭和 47	0.54	○
	3.3.220- 2	中池公園	新稲２丁目　地内	〃	〃	1.30	未			×
	3.3.220- 3	箕面西公園	新稲３丁目 桜２丁目　地内	〃	〃	3.40	済（一部未）	昭和 51	3.20	○
	3.3.220- 4	芦原公園	箕面５丁目　地内	〃	〃	2.40	済（一部未）	平成 2	1.54	○
	3.3.220- 5	西脇公園	稲２丁目　地内	昭和 45. 3.30 54. 2.14 平成 元.12. 6 16.12.28	大阪府告示第 384号 大阪府告示第 196号 大阪府告示第1527号 箕面市告示第 116号	1.60	済	昭和 59	1.60	○
	3.3.220- 6	唐池公園	坊島１丁目　地内	昭和 45. 3.30 平成 元.12. 6 16.12.28	大阪府告示第 384号 大阪府告示第1527号 箕面市告示第 116号	1.60	済（一部未）	昭和 51	1.20	○
	3.3.220- 7	山麓公園	如意谷３丁目　地内	〃	〃	1.20	済	昭和 56	1.26	○
	3.3.220- 8	杉谷公園	船場西２丁目　地内	〃	〃	2.20	済（一部未）	昭和 56	0.61	○
	3.3.220- 9	当対池公園	坊島４丁目 萱野２丁目　地内	〃	〃	1.50	済（一部未）	平成 10	0.36	○
	3.3.220-10	松出公園	小野原西２丁目　地内	昭和 45. 3.30 平成 元.12. 6 11. 8.31 16.12.28	大阪府告示第 384号 大阪府告示第1527号 箕面市告示第　76号 箕面市告示第 116号	1.20	－	平成 20	1.20	○
	3.4.220-11	箕面東公園	粟生新家２丁目　地内	昭和 45. 3.30 平成 元.12. 6 16.12.28	大阪府告示第 384号 大阪府告示第1527号 箕面市告示第 116号	4.70	済（一部未）	平成 12	2.78	○
	3.4.220-12	皿池公園	粟生外院５丁目　地内	昭和 45. 3.30 平成 元.12. 6 16.12.28 令和 4. 3.30	大阪府告示第 384号 大阪府告示第1527号 箕面市告示第 116号 箕面市告示第　79号	1.50	済（一部未）	平成 4	0.49	○
	3.3.220-13	国文都市６号公園 （彩都なないろ公園）	彩都粟生北２丁目　地内	平成 4. 5. 8 16.12.28	大阪府告示第 624号 箕面市告示第 116号	2.60	済	平成 26	2.60	○
	3.4.220-14	止々呂美第１号公園 （森町中央公園）	森町中１丁目　地内	平成 15.12.12 15.12.12 16.12.28	大阪府告示第 207号 箕面市告示第 148号 箕面市告示第 116号	4.15	済	平成 19	4.15	○
総合	5.5.220- 1	中央公園	白島３丁目　地内	昭和 45. 3.30 平成 15.12.12 16.12.28	大阪府告示第 384号 大阪府告示第2068号 大阪府告示第2404号	17.30	済（一部未）			○
街区	2.2.220- 1	瀬川西公園	瀬川５丁目　地内	昭和 54. 3.12 平成 元.12.11 14. 7. 1 16.12.28	箕面市告示第　14号 箕面市告示第　88号 箕面市告示第　70号 箕面市告示第 116号	0.12	済	昭和 57	0.15	○
	2.2.220- 2	瀬川南公園	瀬川４丁目　地内	昭和 47. 6. 3 平成 元.12.11 16.12.28	箕面市告示第　27号 箕面市告示第　88号 箕面市告示第 116号	0.40	済	昭和 61	0.40	○
	2.2.220- 3	瀬川中公園	瀬川３丁目　地内	〃	〃	0.20	済	昭和 49	0.23	○
	2.2.220- 4	瀬川北公園	瀬川１丁目　地内	〃	〃	0.46	済	平成 2	0.46	○
	2.2.220- 5	新稲西公園	新稲６丁目　地内	〃	〃	0.25	済	平成 元	0.25	○
	2.2.220- 6	新稲公園	新稲５丁目　地内	昭和 54. 3.12 平成 元.12.11 16.12.28	箕面市告示第　14号 箕面市告示第　88号 箕面市告示第 116号	0.31	未			○
	2.2.220- 7	阿比太公園	桜ヶ丘１丁目　地内	昭和 47. 6. 3 平成 元.12.11 16.12.28	箕面市告示第　27号 箕面市告示第　88号 箕面市告示第 116号	0.29	済	昭和 49	0.28	○
	2.2.220- 8	半町北公園	半町２丁目　地内	〃	〃	0.30	済（一部未）	昭和 58	0.29	○

資料：都市整備部公園みどり課

・「市調区分」欄：○は市街化区域内公園、×は市街化調整区域内公園。

種別	番号	名称	位置	計画決定 年月日	計画決定 告示番号	計画決定 面積(ha)	事業認可	開設年度	開設面積(ha)	市調区分
街区	2.2.220- 9	桜井公園	桜井２丁目　地内	昭和 47. 6. 3 平成 元.12.11 16.12.28	箕面市告示第 27号 箕面市告示第 88号 箕面市告示第 116号	0.19	済	昭和 48	0.19	○
	2.2.220-10	半町南公園	半町４丁目　地内	〃	〃	0.29	済	昭和 56	0.29	○
	2.2.220-11	桜南公園	桜５丁目　地内	〃	〃	0.32	済	昭和 49	0.32	○
	2.2.220-12	桜北公園	桜１丁目　地内	〃	〃	0.14	－	昭和 57	0.14	○
	2.2.220-13	新稲北公園	新稲１丁目　地内	〃	〃	0.21	済	昭和 56	0.21	○
	2.2.220-14	箕面西北公園	箕面８丁目　地内	〃	〃	0.12	済	昭和 48	0.12	○
	2.2.220-15	北川原公園	箕面６丁目　地内	昭和 51.10.29 平成 元.12.11 16.12.28	箕面市告示第 56号 箕面市告示第 88号 箕面市告示第 116号	0.10	－	昭和 49	0.11	○
	2.2.220-16	西小路公園	西小路２丁目　地内	昭和 47. 6. 3 平成 元.12.11 16.12.28	箕面市告示第 27号 箕面市告示第 88号 箕面市告示第 116号	0.14	済	昭和 53	0.14	○
	2.2.220-17	牧落公園	牧落２丁目 地内	昭和 29. 3.31 昭和 47. 6. 3 平成 元.12.11 16.12.28	建告示第 521号 箕面市告示第 27号 箕面市告示第 88号 箕面市告示第 116号	0.21	－	昭和 31	0.10	○
	2.2.220-18	牧落南公園	牧落５丁目　地内	昭和 54. 3.12 平成 元.12.11 16.12.28	箕面市告示第 14号 箕面市告示第 88号 箕面市告示第 116号	0.15	済	昭和 57	0.15	○
	2.2.220-19	大通庵公園	牧落２丁目　地内	昭和 51.10.29 平成 元.12.11 16.12.28	箕面市告示第 56号 箕面市告示第 88号 箕面市告示第 116号	0.21	－	昭和 57	0.21	○
	2.2.220-20	ナギノ木公園	牧落３丁目　地内	〃	〃	0.41	－	昭和 57	0.41	○
	2.2.220-21	滝ヶ花公園	西小路３丁目　地内	〃	〃	0.26	－	昭和 57	0.26	○
	2.2.220-22	箕面北公園	箕面３丁目 地内	昭和 47. 6. 3 平成 元.12.11 16.12.28	箕面市告示第 27号 箕面市告示第 88号 箕面市告示第 116号	0.20	済	昭和 48	0.20	○
	2.2.220-23	如意谷公園	如意谷１丁目　地内	〃	〃	0.16	未			○
	2.2.220-24	箕面東公園	箕面４丁目　地内	〃	〃	0.17	未			○
	2.2.220-25	新船場南公園	船場西３丁目　地内	〃	〃	0.52	－	昭和 57	0.52	○
	2.2.220-26	新船場西公園	船場西２丁目　地内	〃	〃	0.61	－	昭和 57	0.61	○
	2.2.220-27	南山東公園	萱野５丁目　地内	平成 元.12.11 16.12.28	箕面市告示第 88号 箕面市告示第 116号	0.20	－	昭和 58	0.20	○
	2.2.220-28	向畑公園	萱野４丁目　地内	〃	〃	0.13	済	昭和 63	0.13	○
	2.2.220-29	坊の島公園	坊島４丁目　地内	昭和 54. 3.12 平成 元.12.11 16.12.28	箕面市告示第 14号 箕面市告示第 88号 箕面市告示第 116号	0.25	済	平成 元	0.26	○
	2.2.220-30	白島公園	白島２丁目　地内	昭和 47. 6. 3 平成 元.12.11 16.12.28	箕面市告示第 27号 箕面市告示第 88号 箕面市告示第 116号	0.12	済	昭和 51	0.12	○
	2.2.220-33	今宮西公園	今宮４丁目　地内	平成 元.12.11 16.12.28	箕面市告示第 88号 箕面市告示第 116号	0.13	－	昭和 58	0.13	○
	2.2.220-34	西宿１号公園	西宿３丁目　地内	昭和 51.10.29 平成 元.12.11 16.12.28	箕面市告示第 56号 箕面市告示第 88号 箕面市告示第 116号	0.10	－	昭和 51	0.10	○
	2.2.220-35	西宿２号公園	西宿３丁目　地内	〃	〃	0.23	－	昭和 51	0.23	○
	2.2.220-36	今宮公園 （今宮児童遊園）	今宮４丁目　地内	昭和 54. 3.12 平成 元.12.11 16.12.28	箕面市告示第 14号 箕面市告示第 88号 箕面市告示第 116号	0.10	－	昭和 43	0.09	○

種別	番号	名称	位置	計画決定 年月日	計画決定 告示番号	計画決定 面積(ha)	事業認可	開設年度	開設面積(ha)	市調区分
街区	2.2.220-37	青松園1号公園	外院3丁目 地内	昭和 51.10.29 平成 元.12.11 16.12.28	箕面市告示第 56号 箕面市告示第 88号 箕面市告示第 116号	0.20	－	昭和 51	0.20	○
	2.2.220-38	青松園2号公園	外院3丁目 地内	〃	〃	0.18	－	昭和 51	0.18	○
	2.2.220-39	外院北公園	外院3丁目 地内	昭和 47. 6. 3 平成 元.12.11 16.12.28	箕面市告示第 27号 箕面市告示第 88号 箕面市告示第 116号	0.13	－	平成 10	0.04	○
	2.2.220-40	外院公園	外院2丁目 地内	〃	〃	0.24	済	昭和 60	0.24	○
	2.2.220-41	外院南公園	粟生外院1丁目 地内	昭和 51.10.29 平成 元.12.11 16.12.28	箕面市告示第 56号 箕面市告示第 88号 箕面市告示第 116号	0.10	－	昭和 48	0.10	○
	2.2.220-42	小野原西1号公園	小野原西3丁目 地内	平成 元.12.11 16.12.28	箕面市告示第 88号 箕面市告示第 116号	0.17	－	昭和 63	0.17	○
	2.2.220-43	小野原西3号公園	小野原西3丁目 地内	〃	〃	0.47	－	昭和 63	0.47	○
	2.2.220-44	小野原西4号公園	小野原西3丁目 地内	〃	〃	0.28	－	昭和 63	0.28	○
	2.2.220-45	小野原公園	小野原西5丁目 地内	昭和 47. 6. 3 平成 元.12.11 11. 8.31 16.12.28	箕面市告示第0027号 箕面市告示第0088号 箕面市告示第0076号 箕面市告示第0116号	0.26	－	平成 20	0.26	○
	2.2.220-46	外院の里南公園	粟生外院4丁目 地内	昭和 51.10.29 平成 元.12.11 16.12.28	箕面市告示第0056号 箕面市告示第0088号 箕面市告示第0116号	0.12	－	昭和 47	0.12	○
	2.2.220-47	緑風公園	粟生間谷西4丁目 地内	平成 元.12.11 16.12.28	箕面市告示第0088号 箕面市告示第0116号	0.20	－	昭和 59	0.20	○
	2.2.220-48	粟生北公園	粟生間谷西4丁目 地内	昭和 51.10.29 平成 元.1211 16.12.28	箕面市告示第 56号 箕面市告示第 88号 箕面市告示第 116号	0.17	－	昭和 51	0.17	○
	2.2.220-49	東山南公園	粟生間谷西7丁目 地内	平成 元.12.11 16.12.28	箕面市告示第 88号 箕面市告示第 116号	0.21	－	昭和 54	0.21	○
	2.2.220-50	東山北公園	粟生間谷西7丁目 地内	〃	〃	0.15	－	昭和 54	0.15	○
	2.2.220-51	中村公園	粟生間谷西3丁目 地内	昭和 47. 6. 3 平成 元.12.11 16.12.28	箕面市告示第 27号 箕面市告示第 88号 箕面市告示第 116号	0.14	未			○
	2.2.220-52	外院南1号公園	粟生新家5丁目 地内	平成 元.12.11 16.12.28	箕面市告示第 88号 箕面市告示第 116号	0.18	－	昭和 62	0.18	○
	2.2.220-53	小野原北公園	粟生新家3丁目 地内	昭和 54. 3.12 平成 元.12.11 16.12.28	箕面市告示第 14号 箕面市告示第 88号 箕面市告示第 116号	0.29	－	平成 7	0.29	○
	2.2.220-54	小野原南1号公園	小野原東3丁目 地内	平成 元.12.11 16.12.28	箕面市告示第 88号 箕面市告示第 116号	0.50	－	昭和 60	0.50	○
	2.2.220-55	小野原南2号公園	小野原東5丁目 地内	〃	〃	0.20	－	昭和 60	0.20	○
	2.2.220-56	小野原南3号公園	小野原東5丁目 地内	〃	〃	0.15	－	昭和 60	0.15	○
	2.2.220-57	小野原南4号公園	小野原東5丁目 地内	〃	〃	0.21	－	昭和 60	0.21	○
	2.2.220-58	南の杜公園	小野原東6丁目 地内	〃	〃	0.50	済	昭和 63	0.50	○
	2.2.220-59	けやき公園	小野原東6丁目 地内	〃	〃	0.18	済	昭和 63	0.18	○
	2.2.220-60	北の杜公園	小野原東4丁目 地内	〃	〃	0.70	済	昭和 63	0.70	○
	2.2.220-61	小野原東公園	小野原東1丁目 地内	昭和 47. 6. 3 平成 元.12.11 16.12.28	箕面市告示第 27号 箕面市告示第 88号 箕面市告示第 116号	0.16	済	昭和 51	0.16	○
	2.2.220-62	山の口公園	粟生間谷東5丁目 地内	昭和 54. 3.12 平成 元.12.11 16.12.28	箕面市告示第 14号 箕面市告示第 88号 箕面市告示第 116号	0.28	未			○
	2.2.220-63	間谷南公園	粟生間谷東5丁目 地内	平成 元.12.11 16.12.28	箕面市告示第 88号 箕面市告示第 116号	0.12	－	昭和 57	0.12	○
	2.2.220-64	間谷西公園	粟生間谷東6丁目 地内	〃	〃	0.40	－	昭和 57	0.40	○
	2.2.220-65	仁鳥公園	小野原西6丁目 地内	平成 19. 2. 9	箕面市告示第 16号	0.16	－	平成 20	0.16	○
小計 78箇所						62.80			35.37	
府営箕面公園								明治 31	83.80	
合計 79箇所								計	119.17	

その２　児童遊園の状況

箇　所　数	左　の　内　訳					面積（ha）
	国　有　地	府　有　地	市　有　地	民　有　地	そ　の　他	
14	－	－	6	5	3	1.09

資料：都市整備部公園みどり課

その３　その他の都市公園及び緑地の状況

箇　所　数	面　積　（ ha ）	備　考
450	167.22	開発公園及び緑地等

資料：都市整備部公園みどり課

4. 地　価　公　示

その1　標　準　地

（単位：円/㎡）

標準地番号	標準地の所在及び地番並びに住居表示	令和6年 1月1日	令和7年 1月1日	令和8年 1月1日
箕－1	桜ヶ丘1丁目422番5　「桜ヶ丘1-5-16」	220,000	224,000	228,000
2	箕面6丁目1357番18　「箕面6-9-29」	258,000	270,000	279,000
3	坊島4丁目1107番2「坊島4-2-5」	237,000	250,000	265,000
4	桜井1丁目157番2　「桜井1-15-16」	270,000	276,000	282,000
5	瀬川1丁目133番1　「瀬川1-13-2」	184,000	186,000	188,000
6	粟生新家3丁目684番45　「粟生新家3-25-20」	136,000	137,000	140,000
7	外院3丁目73番10　「外院3-14-36」	178,000	182,000	186,000
8	牧落3丁目13番15外　「牧落3-13-22」	235,000	240,000	245,000
9	半町4丁目648番　「半町4-11-8」	204,000	206,000	209,000
10	今宮4丁目1番12　「今宮4-17-20」	201,000	220,000	231,000
11	白島2丁目350番6外　「白島2-19-9」	215,000	226,000	239,000
12	小野原西6丁目1966番　「小野原西6-7-6」	215,000	222,000	230,000
13	粟生間谷東7丁目240番188　「粟生間谷東7-3-9」	107,000	108,000	110,000
14	箕面2丁目133番4　「箕面2-10-30」	155,000	155,000	158,000
15	箕面4丁目971番3　「箕面4-15-45」	255,000	260,000	264,000
16	粟生間谷西6丁目2268番・2269番合併1　「粟生間谷西6-6-13」	50,500	50,300	50,000
17	百楽荘3丁目226番　「百楽荘3-6-3」	258,000	263,000	268,000
18	小野原西2丁目1419番　「小野原西2-7-3」	127,000	133,000	休止
19	船場西1丁目20番9　「船場西1-12-25」	276,000	298,000	315,000
20	小野原西3丁目165番63　「小野原西3-12-5」	163,000	166,000	172,000
21	新稲4丁目1050番33　「新稲4-13-9」	200,000	201,000	205,000
22	小野原東6丁目96番6　「小野原東6-22-7」	179,000	183,000	190,000
23	如意谷1丁目100番4　「如意谷1-10-8」	186,000	191,000	197,000
24	桜ヶ丘4丁目733番14　「桜ヶ丘4-8-10」	212,000	215,000	219,000
25	西小路4丁目389番　「西小路4-2-19」	206,000	211,000	216,000
26	彩都粟生南5丁目197番　「彩都粟生南5-19-10」	130,000	133,000	137,000
27	森町南1丁目15番11　「森町南1-15-17」	72,500	76,500	81,000
5－1	半町4丁目671番1　「半町4-2-36」	222,000	226,000	233,000
2	桜井1丁目300番1　「桜井1-7-24」	310,000	316,000	325,000
3	牧落1丁目19番7外　「牧落1-19-14」	293,000	303,000	315,000
4	船場東3丁目1番1　「船場東3-1-6」	680,000	740,000	790,000
5	小野原東1丁目106番5外　「小野原東1-1-30」	208,000	213,000	221,000
6	白島1丁目1048番外「白島1-1-8」	380,000	404,000	430,000

資料：都市計画部財産活用課　（参考：令和8年国土交通省地価公示　標準地・基準地検索システム）

その２　基　準　地

（単位：円/㎡）

基準地番号	基準地の所在及び地番並びに住居表示	令和5年 7月１日	令和6年 7月１日	令和7年 7月１日
箕面(府)－ 1	桜井3丁目662番　「桜井3-7-14」	184,000	190,000	198,000
2	粟生外院4丁目7番74　「粟生外院4-22-20」	151,000	155,000	160,000
3	桜1丁目200番2　「桜1-9-3」	198,000	201,000	210,000
4	坊島2丁目263番22　「坊島2-5-11」	202,000	207,000	215,000
5	半町2丁目192番外　「半町2-21-4」	238,000	246,000	255,000
6	西小路5丁目483番4　「西小路5-2-33」	186,000	191,000	197,000
7	西宿3丁目8番55　「西宿3-9-8」	226,000	235,000	247,000
8	粟生間谷東3丁目109番外「粟生間谷東3-6-14」	62,000	61,300	60,600
9	箕面5丁目844番　「箕面5-2-13」	231,000	237,000	248,000
10	箕面6丁目1357番18　「箕面6-9-29」	256,000	264,000	275,000
11	稲1丁目93番4「稲1-2-23」	176,000	180,000	184,000
12	小野原東5丁目2362番１「小野原東5-9-15」	178,000	185,000	193,000
5－1	箕面6丁目717番　「箕面6-4-46」	330,000	335,000	340,000
5－2	牧落3丁目20番20外　「牧落3-20-21」	255,000	260,000	267,000
5－3	船場東3丁目1番1　「船場東3-1-6」	650,000	710,000	760,000

資料：都市計画部財産活用課　（参考：令和7年大阪府基準地価格一覧表）

第１３章　　保　健・衛　生

1.　健康診査等の状況（受診者数）

（単位：人）

区分／年度	特定健康診査			基本健康診査	
		医療保健センター	左記以外	男	女
3	5,998	2,844	3,154	219	480
4	6,408	2,870	3,538	202	467
5	5,827	2,720	3,107	195	427
6	5,116	2,401	2,715	167	405
7	5,665	2,573	3,092	177	388

資料：市民部国民健康保険課、健康医療部健康増進課

（単位：人）

区分／年度	胃がん検診			肺がん検診			大腸がん検診			乳がん検診			子宮がん検診			4か月児健診		1歳6か月児健診		3歳6か月児健診	
		医療保健センター	左記以外		医療保健センター	左記以外		医療保健センター	左記以外		医療保健センター	左記以外		医療保健センター	左記以外		対象者		対象者		対象者
3	6,363	4,244	2,119	14,004	5,499	8,505	11,794	5,435	6,359	4,039	2,835	1,204	9,477	3,368	6,109	885	915	1,028	1,084	1,159	1,294
4	5,887	3,916	1,971	14,374	5,247	9,127	11,857	5,250	6,607	3,747	2,419	1,328	9,494	3,054	6,440	836	866	1,014	1,039	1,161	1,244
5	5,213	3,617	1,596	13,870	5,062	8,808	11,416	5,129	6,287	3,825	2,498	1,327	9,604	3,055	6,549	822	836	935	970	1,125	1,188
6	4,699	3,269	1,430	13,765	4,899	8,866	11,201	4,877	6,324	3,783	2,244	1,539	9,150	2,938	6,212	826	838	938	961	1,041	1,121
7	3,053	1,599	1,454	13,248	4,585	8,663	10,428	4,471	5,957	3,599	2,169	1,430	8,750	2,771	5,979	833	863	910	953	1,048	1,090

資料：健康医療部健康増進課、教育委員会事務局子ども未来部子どもすこやか課

2. 健康手帳交付等の状況

（単位：件、人）

区分 / 年度	健康手帳	健康教育		健康相談		訪問指導	
3	528	19,750	(14,813)	2,223	(65)	432	(354)
4	519	24,664	(19,944)	2,782	(96)	433	(340)
5	476	31,718	(26,231)	2,617	(123)	352	(327)
6	449	36,041	(31,625)	2,827	(79)	228	(206)
7	217	30,715	(30,289)	437	(53)	240	(222)

資料：健康医療部健康増進課、福祉部高齢福祉課

・(　)は、介護予防事業及び認知症予防・啓発事業の内書である。

・令和７年度に健康教育、健康相談の算定方法を変更。

3. 予防接種の状況

その１　乳幼児・児童等の状況

（単位：人）

区分 / 年度	総数	ジフテリア・破傷風	ジフテリア・百日せき・破傷風	ジフテリア・百日せき・破傷風・ポリオ	ジフテリア・百日せき・破傷風・ポリオ・ヒブ	ポリオ（不活化）	日本脳炎	BCG	MR（麻しん・風しん混合）	ヒブ	小児用肺炎球菌	子宮頸がん	水痘	B型肝炎	ロタウイルス感染症
3	27,716	1,124	－	4,053	－	－	3,456	806	2,324	4,038	4,034	875	2,066	2,928	2,012
4	29,422	1,147	－	3,663	－	－	5,672	757	2,234	3,699	3,708	2,080	1,842	2,729	1,891
5	27,369	1,152	－	3,761	－	－	4,484	721	2,118	3,509	3,524	1,995	1,855	2,527	1,723
6	28,871	1,177	－	1,312	2,637	1	4,443	857	2,150	1,021	3,669	5,215	1,771	2,736	1,882
7	25,267	1,141	115	225	3,902	117	4,415	936	2,174	52	3,918	1,478	1,871	2,895	2,028

資料：教育委員会事務局子ども未来部子どもすこやか課

・五種混合（ジフテリア・百日せき・破傷風・ポリオ・ヒブ）は令和6年4月から開始。

・三種混合（ジフテリア・百日せき・破傷風）とポリオ（不活化）は四種混合（ジフテリア・百日せき・破傷風・ポリオ）の生産終了に伴い接種開始。

その２　高齢者等の状況

（単位：人）

区分 / 年度	総数	インフルエンザ	高齢者用肺炎球菌	新型コロナウイルス	帯状疱疹（組換え）	帯状疱疹（生ワクチン）	風しん第５期
3	22,984	21,784	1,097	－	－	－	103
4	24,868	23,708	1,070	－	－	－	90
5	22,051	20,792	1,234	－	－	－	25
6	25,870	18,700	277	6,837	－	－	56
7	26,860	19,132	504	3,258	3,078	886	2

資料：健康医療部健康増進課

・インフルエンザ、高齢者用肺炎球菌、新型コロナウイルス、帯状疱疹は市内指定医療機関での接種者数。

・新型コロナウイルスは、令和6年10月から定期接種開始。

・高齢者用肺炎球菌は、令和6年度から対象者が満65歳のみ。

・帯状疱疹は令和７年度から開始。対象65歳の学年年齢（５年間は経過措置として５歳刻みの年齢も含む）。

・帯状疱疹（組換え）のみ、単位は「回」。１人あたり２回接種のため。

4. 感染症の発生状況

（単位：人）

区分 ＼ 年		3	4	5	6	7
総数		19,822	45,786	2,756	64	138
一類感染症		－	－	－	－	－
二類感染症	結核	28	30	30	31	35
三類感染症	細菌性赤痢	－	－	－	－	－
	腸チフス	－	－	－	－	－
	パラチフス	－	－	－	－	－
	腸管出血性大腸菌感染症	2	6	2	4	5
四類感染症	デング熱	－	－	－	－	－
	レジオネラ症	－	1	6	3	5
	重症熱性血小板減少症候群	－	－	－	1	－
	日本紅斑熱	1	－	－	－	－
	つつが虫	－	－	－	－	－
	A型肝炎	－	1	－	－	－
	E型肝炎	－	－	－	－	－
五類感染症	麻しん	1	－	－	－	－
	後天性免疫不全症候群	－	－	2	－	－
	ウイルス性肝炎	－	1	－	－	－
	クロイツフェルト・ヤコブ病	－	－	－	1	－
	急性脳炎	－	－	－	－	－
	梅毒	3	13	8	10	10
	風しん	－	－	－	－	－
	劇症型溶血性レンサ球菌感染症	－	－	1	2	1
	アメーバ赤痢	－	1	－	1	－
	侵襲性肺炎球菌感染症	2	1	3	5	9
	カルバペネム耐性腸内細菌感染症	－	－	1	1	1
	水痘	－	2	－	1	3
	百日咳	1	－	－	3	69
	侵襲性インフルエンザ菌感染症	1	－	2	2	－
	播種性クリプトコックス症	－	1	－	－	－
	急性弛緩性麻痺	－	－	1	－	－
新型ｲﾝﾌﾙｴﾝｻﾞ等感染症	新型コロナウイルス感染症	19,783	45,729	2,700		

資料：総務部総務課（統計係）

・大阪府池田保健所からの情報提供（ただし、池田保健所管内の医療機関から届出があったもの）による。

＊　新型コロナウイルス感染症は、令和5年5月8日に「新型インフルエンザ等感染症」から「五類感染症」へ移行。移行に伴い全数把握から定点把握に変更され、令和5年5月8日以降の数値の届出は行われていない。

5. 特定死因別死亡者数

（単位：人）

区分 ＼ 年	2	3	4	5	6
総数	1,114	1,198	1,383	1,319	1,337
腸管感染症	2	2	－	－	2
結核	6	4	4	2	2
悪性新生物	329	352	361	369	358
その他の新生物	12	13	16	16	20
高血圧性疾患	17	27	47	52	50
脳血管疾患	69	63	80	76	77
心疾患（高血圧性を除く）	146	164	181	159	184
その他の循環器系の疾患	－	5	8	8	5
肺炎	64	47	63	47	37
胃潰瘍及び十二指腸潰瘍	1	3	2	1	1
肝疾患	15	18	16	13	11
老衰	110	122	150	145	155
不慮の事故	26	27	33	28	29
自殺	19	18	18	27	16
その他	298	333	404	376	390

資料：総務部総務課（統計係）

・「人口動態調査」の結果による。

6．　火葬・葬儀及び規格葬儀の件数

（単位：件）

施設名	聖苑																規格葬儀	
	火葬施設							葬儀施設										
	大人		子ども		死産		計	第１式場		第２式場		第３式場		第4式場		計	聖苑	その他
年度	市内	市外	市内	市外	市内	市外		市内	市外	市内	市外	市内	市外	市内	市外			
3	1,329	502	3	2	19	8	1,863	129	12	171	19	185	8	29	1	554	167	15
4	1,496	745	5	1	10	8	2,265	219	18	151	24	196	18	39	5	670	213	14
5	1,435	624	2	1	19	6	2,087	201	26	149	24	189	23	30	4	646	203	4
6	1,430	575	2	1	13	9	2,030	207	15	119	22	172	27	23	4	589	185	4
7	1,418	447	－	2	15	4	1,886	197	16	100	17	182	20	30	1	563	204	7

資料：市民部市民サービス政策課

7．　飼　犬　登　録　の　状　況

（単位：頭）

区分＼年度	3	4	5	6	7
登録数	6,920	7,265	7,076	7,302	7,321

資料：都市計画部環境動物課

8．　保　健　セ　ン　タ　ー　の　状　況

その１　総合健康診断（人間ドック）利用状況

（単位：人）

区分＼年度	3	4	5	6	7
総数	3,662	3,778	3,839	3,461	3,570

資料：一般財団法人箕面市医療保健センター

（年齢階層別利用状況）　（単位：人）

年度＼年齢	総数	～ 29	30 ～ 39	40 ～ 49	50 ～ 59	60 ～
3	3,662 (1,911)	5 (4)	131 (65)	472 (256)	604 (323)	2,450 (1,263)
4	3,778 (1,948)	14 (8)	136 (66)	472 (253)	606 (314)	2,550 (1,307)
5	3,839 (1,996)	8 (5)	123 (61)	473 (264)	677 (348)	2,558 (1,318)
6	3,461 (1,781)	5 (4)	81 (42)	388 (202)	596 (305)	2,391 (1,228)
7	3,570 (1,866)	4 (1)	98 (34)	397 (222)	605 (317)	2,466 (1,292)

資料：一般財団法人箕面市医療保健センター
・（ ）内は、女性受診者数（内書）である。

その２　がん検診等利用状況

（単位：人）

区分 / 年度	総数	胃がん	胃内視鏡	大腸がん	乳がん（マンモグラフィー）	子宮がん	肺がん	肺がんヘリカルCT	骨密度	腫瘍マーカー	腹部超音波	頭部MRI	頸動脈エコー	動脈硬化度	内臓脂肪	ピロリ菌	PET-CT	パピローマウイルス検査	甲状腺機能検査	睡眠時無呼吸症候群スクリーニング	塩分摂取量チェック検査
3	25,253	2,797	224	3,907	3,474	3,691	5,590	249	916	1,877	240	155	305	595	155	275	－	26	227	36	514
4	23,983	2,506	233	3,650	3,122	3,394	5,337	236	849	2,203	259	144	326	579	148	268	－	13	216	26	474
5	23,437	2,339	307	3,616	3,083	3,374	5,162	220	879	2,157	229	114	289	577	124	242	－	11	212	27	475
6	22,412	2,246	325	3,672	2,819	3,232	4,932	204	765	1,975	242	103	266	543	121	226	－	17	212	26	486
7	20,699	863	929	3,301	2,695	3,027	4,622	203	1,002	1,967	211	96	269	491	133	197	－	7	194	29	463

資料：一般財団法人箕面市医療保健センター

その３　健康診断・再検査等の受診状況

（単位：人）

区分 / 年度	健康診断		再検査・精密検査（延べ人数）	受託検査（延べ人数）	
	一般健康診断	特定健診・後期高齢者健診・基本健診		X線検査	臨床検査
3	4,887	5,327	37	19	247
4	4,869	5,296	34	11	237
5	4,908	5,101	32	9	251
6	4,901	4,809	37	6	249
7	5,089	4,762	87	1	292

資料：一般財団法人箕面市医療保健センター

9．予防歯科センターの状況

その１　管理登録者の状況

（単位：人）

区分／年度	新規管理登録者数	（登録年齢）						管理登録者年度末総数
		１歳	２歳	３歳	４歳	５歳	６歳以上	
3	186	148	28	8	1	1	－	2,690
4	195	147	35	8	3	1	1	2,484
5	193	158	23	4	2	2	4	2,353
6	186	156	21	3	2	2	2	2,201
7	164	132	24	2	1	4	1	2,064

資料：一般財団法人箕面市医療保健センター

・管理登録期間：１歳から15歳まで

その２　検診者等の状況

（単位：人）

区分／年度	歯科検診	フッ素塗布	地域歯科検診	産業歯科検診	母子保健歯科健診	
					1歳6か月児健診	3歳6か月児健診
3	613	1,969　(1,226)	655	6	1,026	1,158
4	568	1,727　(988)	598	6	1,017	1,162
5	536	1,744　(1,047)	539	6	941	1,125
6	499	1,679　(1,037)	552	8	941	1,036
7	460	1,622　(1,039)	473	6	910	1,045

資料：一般財団法人箕面市医療保健センター

・フッ素塗布欄の（ ）は、市内小中学校等への出張塗布である。

10.　清　掃

その１　ごみ収集・処理状況

区分／年度	人口 (A) (人)	収集人口 (B) (人)	収集率 (B)/(A) (%)	搬入量 (C) (t)	1日排出量 (D) (t/日)	1日1人排出量 (D)/(B) (kg)	年間稼働日数 (E) (日)	処理能力 (F) (t/日)	1日平均処理 (C)/(E) (t)
3	138,654	138,654	100.0	42,496.7	116.4	0.84	337	240	126.1
4	138,740	138,740	100.0	41,725.9	114.3	0.82	339	240	123.1
5	138,845	138,845	100.0	41,509.1	113.4	0.82	338	240	122.8
6	139,939	139,939	100.0	41,160.2	112.8	0.81	339	240	121.4
7	140,539	140,539	100.0	41,162.4	112.8	0.80	347	240	118.6

資料：市民部環境クリーンセンター

・「人口」＝「住民基本台帳人口（外国人を含む）」

・「1日排出量」は、年量を365日（5年度は366日）で除した数値である。

その２　分別収集状況等

（単位：ｔ）

区分／年度	可　燃	大　型	不　燃	カ　ン	ビ　ン	乾電池	蛍光灯	ペットボトル	臨　時	計	再生資源集団回収
3	21,931	412	399	262	801	24	6	262	369	24,466	3,191
4	21,170	408	362	241	752	20	4	266	371	23,594	3,109
5	20,543	404	400	242	738	23	4	188	308	22,850	2,924
6	20,239	411	387	227	697	20	3	196	324	22,504	2,837
7	20,146	373	344	221	665	22	3	196	303	22,273	2,671

資料：市民部環境クリーンセンター

その３　ごみ収集車両等

（単位：台、世帯、人）

区分／年度	総　数	収　集				1台当たり収集世帯数	作業延べ人員	作業延べ台数
			機械車	普通ダンプ	軽ダンプ			
3	23	23	12	9	2	3,469	48,498	16,166
4	18	18	10	6	2	3,493	50,322	16,774
5	18	18	10	6	2	3,521	47,655	15,885
6	18	18	10	6	2	3,575	47,232	15,744
7	18	18	10	6	2	3,615	47,007	15,669

資料：市民部環境クリーンセンター

その４　し　尿　処　理

（単位：世帯、ｋｌ、件）

区分／年度	し尿（直営）							浄化槽汚泥（許可業者）	
	定額制		従量制		臨時		収集量計		
	世帯数	収集量	世帯数	収集量	件数	収集量		件数	収集量
3	12	22.6	15	173.1	451	127.0	322.7	32	87.6
4	9	17.5	15	215.4	474	138.0	370.9	32	91.7
5	9	18.1	15	227.0	487	137.5	382.6	33	93.4
6	9	23.6	15	166.9	616	211.3	401.8	42	96.5
7	9	32.2	7	125.9	653	175.9	334.0	33	83.1

資料：市民部環境クリーンセンター

第１４章　　環　　境

1．大　気　汚　染

その1　大 気 汚 染 状 況

年度＼地点	市役所						
項目	SO_2	SPM	NO	NO_2	NO_X	CO	O_X
単位	ppm	mg/m^3	ppm	ppm	ppm	ppm	ppm
3	0.002	0.014	0.002	0.008	0.010	0.3	0.032
4	0.001	0.018	0.003	0.009	0.012	0.4	0.029
5	0.001	0.009	0.002	0.006	0.008	0.2	0.031
6							
7							

年度＼地点	萱野						
項目	SO_2	SPM	NO	NO_2	NO_X	CO	O_X
単位	ppm	mg/m^3	ppm	ppm	ppm	ppm	ppm
3	0.002	0.013	0.003	0.011	0.012	0.3	0.031
4	0.001	0.018	0.005	0.011	0.016	0.4	0.027
5	0.001	0.009	0.003	0.008	0.010	0.3	0.027
6							
7							

資料：都市計画部環境動物課

・令和5年度をもって調査廃止

〔参考〕環境基準

二酸化窒素（NO_2）

1時間値の1日平均値が0.04ppm～0.06ppmまでのゾーン内又はそれ以下

一酸化炭素（CO）

1時間値の1日平均値が10ppm以下であり、かつ、1時間値の8時間平均値が20ppm以下

浮遊粒子状物質（SPM）

1時間値の1日平均値が0.10mg/m^3以下であり、かつ、1時間値が0.20mg/m^3以下

二酸化いおう（SO_2）

1時間値の1日平均値が0.04ppm以下であり、かつ、1時間値が0.1ppm以下

光化学オキシダント（Ox）

1時間値が0.06ppm以下

その2　光化学スモッグ注意報等の発令状況

（単位：回）

区域	区分＼年度	3	4	5	6	7
箕面市域	予　報	－	－	2	2	3
	注　意　報	－	－	－	1	1
	警　報	－	－	－	－	－
大阪府域	予　報	3	1	5	6	7
	注　意　報	1	1	4	3	3
	警　報	－	－	－	－	－

資料：都市計画部環境動物課

2．　水　　質　　汚　　濁

（河川水質状況）

区分	年度＼採水場所	勝尾寺川 茨木市境界	箕川 茨木市境界	鍋田川 御幸橋	才ヶ原川 西脇公園西側	千里川 豊中市境界	箕面川 今井橋	余野川 豊能町境界	池田市境界	川合裏川 裏川橋
pH	環境基準	6.5～8.5	－	－	－	6.5～8.5	6.5～8.5	6.5～8.5		－
	5	8.5	8.2	9.2	8.5	9.0	9.0	8.2	8.3	8.2
	6	8.1	8.0	9.5	8.3	9.2	9.2	8.5	8.5	8.5
	7	8.5	8.2	8.9	8.2	8.9	8.6	8.1	8.2	8.2
DO (mg／l)	環境基準	7.5以上	－	－	－	7.5以上	7.5以上	7.5以上		－
	5	11	11	12	10	11	11	10	9	10
	6	12	11	16	11	13	12	10	10	11
	7	12	12	15	11	13	11	10	10	11
BOD (mg／l)	環境基準	2以下	－	－	－	2以下	2以下	2以下		－
	5	0.7	1.0	1.2	1.8	0.9	0.8	0.6	0.6	0.7
	6	0.8	1.0	1.7	1.0	1.2	1.1	0.7	0.6	0.8
	7	0.5	0.6	0.6	0.7	0.6	0.7	0.5	0.5	0.6
SS (mg／l)	環境基準	25以下	－	－	－	25以下	25以下	25以下		－
	5	1	1	9	1	2	2	1	3	2
	6	1	1	12	1	3	6	1	2	5
	7	1	2	2	3	2	3	2	2	2
大腸菌数 (CFU/100ml)	環境基準	300以下	－	－	－	300以下	300以下	300以下		－
	5	130	160	47	3800	42	140	91	85	21
	6	70	150	83	1500	71	60	72	67	385
	7	166	68	48	670	34	80	61	77	28
全リン	5	0.03	0.60	0.08	0.60	0.12	0.02	0.70	0.03	0.02
	6	0.03	0.02	0.10	0.03	0.19	0.03	0.02	0.02	0.02
	7	0.03	0.03	0.10	0.03	0.15	0.03	0.03	0.03	0.02
全窒素 (mg／l)	5	0.6	0.6	1.1	0.7	0.7	1.2	0.6	0.5	0.6
	6	0.6	0.5	0.9	0.7	0.6	1.2	0.5	0.5	0.4
	7	0.7	0.5	0.8	0.8	0.5	1.2	0.6	0.6	0.5
ダイオキシン類 (pg-TEQ／l)	環境基準	1以下	1以下	－	－	1以下	1以下	－	1以下	－
	5	0.088	0.102	－	－	0.100	0.064	－	0.070	－
	6	0.073	0.078	－	－	0.140	0.072	－	0.067	－
	7	0.051	0.049	－	－	0.076	0.047	－	0.062	－

資料：都市計画部環境動物課

[参考]環境基準については、全てＡ類型の基準です。

pH（水素イオン濃度）
　pH７を中性とし、それより高い値がアルカリ性、低い値が酸性

DO（溶存酸素量）
　水に含まれている酸素量のことであり、多い方がよい。20℃における飽和DOは8.84mg／lであり、水温が低くなるにつれて高くなる。

BOD（生物化学的酸素要求量）
　好気的生物化学反応により、汚水中の有機物を分解する際に消費する酸素量

SS（浮遊物質量）
　有機、無機の固形物の量

大腸菌数
　100ml中に存在する大腸菌の数（令和4年度より適用された測定方法）

全リン・全窒素
　生活排水の原因と汚染度を示すもの

ダイオキシン類
　物の燃焼等によって非意図的に生成される毒性が極めて強い有機塩素化合物

３．騒　音　・　振　動

その１　環境騒音調査結果（環境基準との比較）

Leq（L_{50}・L_{95}・L_{5}）　（単位：ｄＢ〔Ａ〕）

類型	用途地域	番号	測定地点	昼間（6:00～22:00）			夜間(22:00～24:00)		
				基準	測定値	適否	基準	測定値	適否
A地域	一種低専	1	新稲４丁目	55	－	－	45	－	－
		2	桜ケ丘４丁目	55	47(45・41・52)	○	45	40(39・38・42)	○
		3	箕面４丁目	55	－	－	45	－	－
		4	粟生新家５丁目	55	41(39・35・45)	○	45	40(38・34・44)	○
	一種中高	5	半町２丁目	55	－	－	45	－	－
	二種中高	6	粟生間谷西２丁目	55	43(42・39・46)	○	45	38(37・35・41)	○
	一種中高	7	桜５丁目	55	41(38・36・45)	○	45	37(37・36・39)	○
		8	小野原西３丁目	55	－	－	45	－	－
C地域	近隣商業	9	桜井２丁目	60	－	－	50	－	－
		10	箕面６丁目	60	51(50・48・55)	○	50	47(47・45・48)	○
	商　業	11	箕面１丁目	60	－	－	50	－	－
		12	船場東３丁目	60	46(44・41・50)	○	50	41(39・37・44)	○
A地域	一種低専	13	粟生間谷東６丁目	55	－	－	45	－	－
	二種中高	14	坊島２丁目	55	44(42・39・47)	○	45	39(35・32・43)	○
		15	稲２丁目	55	－	－	45	－	－

資料：都市計画部環境動物課

・令和7年12月4日測定

・環境基準は、Leq値との比較

その２　自動車騒音調査結果（要請限度との比較）

No.	測定路線	測定地点	区分	要請限度値 dB(A)	測定値（dB〔A〕） L_{eq}	L_{50}	L_5	L_{95}	評価	交通量平均値（台／10分）	大型車混入率（%）	二輪車混入率（%）	令和6年度測定値（dB〔A〕） L_{eq}	L_{50}	L_5	L_{95}
1	市道中央線	市役所南側	昼間	75	63	60	68	51	適	121	3.7	10.7	63	59	68	52
			夜間	70	56	47	62	40	適	19	6.3	15.8	58	47	63	40
2	国道１７１号	萱野２丁目	昼間	75	70	66	75	53	適	277	8.1	6.1	70	66	75	53
			夜間	70	64	53	71	44	適	46	14.0	6.5	65	55	72	47
3	国道４２３号	船場西２丁目	昼間	75	67	66	71	62	適	538	7.8	4.1	67	65	70	61
			夜間	70	60	57	64	52	適	83	11.4	4.8	60	56	64	47
4	市道箕面今宮線	箕面３丁目	昼間	70	63	55	68	39	適	74	6.2	12.2	64	55	69	37
			夜間	65	56	37	62	33	適	12	9.1	8.3	57	36	61	32
5	府道豊中亀岡線	西小路２丁目	昼間	75	66	62	72	50	適	110	6.0	9.1	67	63	72	52
			夜間	70	61	46	66	39	適	14	15.4	7.1	62	52	67	49
6	府道箕面池田線	粟生間谷交番前	昼間	75	63	56	69	44	適	87	8.9	9.2	63	56	69	43
			夜間	70	58	43	62	37	適	10	11.1	10.0	60	41	62	35
7	国道４２３号	坊島４丁目	昼間	75	67	64	71	53	適	278	10.0	3.2	67	63	72	53
			夜間	70	61	51	67	43	適	39	5.3	2.6	60	54	65	49
8	府道箕面池田線	白島３丁目	昼間	75	65	61	71	48	適	124	7.0	7.3	67	63	73	50
			夜間	70	59	48	65	43	適	19	6.3	15.8	61	48	66	43
9	市道小野原中村線	豊川支所前	昼間	70	64	54	70	44	適	46	12.2	10.9	63	53	70	42
			夜間	65	56	39	57	35	適	6	25.0	33.3	59	42	60	39
10	府道茨木能勢線	粟生間谷東５丁目	昼間	75	68	62	73	46	適	94	7.0	8.5	67	61	73	45
			夜間	70	61	42	64	37	適	14	8.3	14.3	63	45	68	40

資料：都市計画部環境動物課
・令和7年12月4日、12月5日測定
・要請限度値は、Leq値との比較

その３　道路交通振動調査結果（要請限度との比較）

No.	調査路線	調査地点	時間区分	要請限度値 (dB)	適合	振動レベル（dB） L_{10}	L_{50}	L_{90}	交通量平均値（台／10分）	大型車混入率（%）	令和6年度測定値（dB） L_{10}	L_{50}	L_{90}
1	国道１７１号	萱野２丁目	昼間	65	適	37	30	26	277	8.5	37	30	26
			夜間	60	適	30	25	25	90	4.9	29	25	25

資料：都市計画部環境動物課
・令和7年12月4日、12月5日測定
・要請限度値は、L_{10}値との比較

4. 公 害 苦 情 件 数

その1 被 害 種 類 別

（単位：件）

区分 年度	総　数	健　康	財　産	動 植 物	感覚的心理的	そ の 他
3	38	－	－	－	38	－
4	50	1	－	－	48	1
5	50	4	－	－	42	4
6	55	5	－	－	46	4
7	55	－	－	－	50	5

資料：都市計画部環境動物課

その2 公 害 種 類 別

（単位：件）

公害の種類 年度	総　数	大 気	水 質	土壌汚染	騒 音	振 動	地盤沈下	悪 臭	そ の 他
3	38	6	4	－	14	－	－	5	9
4	50	6	5	－	22	－	－	9	8
5	50	3	4	－	24	1	－	6	12
6	55	17	2	－	22	－	－	7	7
7	55	8	5	－	25	2	－	8	7

資料：都市計画部環境動物課

５．自　　然　　環　　境

その１　保護樹木　指定一覧

（単位：本）

樹　木　名	本数	樹　木　名	本数	樹　木　名	本数
アキニレ	1	カヤ	3	クロガネモチ	2
ケヤキ	8	アラカシ	1	ムクノキ	3
エノキ	3	モミ	2	クスノキ	6
スギ	2	ヤマモモ	4	クロマツ	1
モチノキ	1	イチョウ	4	ヒノキ	1
ダイオウショウ	2				
合計　44　本					

資料：都市整備部公園みどり課

・令和8年3月31日現在

その２　保護樹林　指定一覧

（単位：㎡）

指定番号	所在地	樹木	面積	指定年月日
1	粟生間谷西３丁目1810	エノキ、センダン	300	昭和57年 4月 1日
2	大字粟生間谷2912	コジイ、ヤマモモ	3,015	昭和57年 4月 7日
3	粟生外院５丁目666-1	ヤマモモ、アラカシ	300	昭和57年 4月 1日
4	粟生新家２丁目1351	アベマキ、アラカシ	667	〃
5	小野原東１丁目1609	ムクノキ、エノキ	94	〃
6	小野原西５丁目1761	アラカシ、クロバイ	10,490	〃
7	外院３丁目25	クロガネモチ、モミ	423	〃
9	桜ケ丘１丁目297-1	アラカシ、クロガネモチ	4,010	〃
10	牧落２丁目663	アラカシ、クスノキ	3,060	〃
14	西宿２丁目90	クスノキ、アベマキ	26	昭和61年 4月 1日
15	瀬川1丁目14－1	アラカシ、ヤマモモ	4,459	平成17年12月15日

資料：都市整備部公園みどり課

・令和8年3月31日現在

・8番、11番、12番、13番は欠番

第１５章　　医　　療

1．国民健康保険

その１　加入状況

（単位：世帯、人、%）

区分／年度	世帯数 (A)	人口 (B)	被保険者 世帯数 (C)	被保険者 被保険者数 (D)	加入率 世帯数 (C)／(A)	加入率 被保険者数 (D)／(B)
3	62,284	138,654	16,905	25,513	27.1	18.4
4	62,935	138,962	16,168	23,957	25.7	17.2
5	63,377	138,845	15,679	22,906	24.7	16.5
6	64,353	139,939	15,169	21,993	23.5	15.7
7	65,062	140,539	14,809	21,235	22.8	15.1

資料：市民部国民健康保険課

・「人口」＝「住民基本台帳人口（外国人を含む）」

その２　給付状況

一般被保険者療養給付費　（単位：件、円）

区分／年度	件数	費用額	保険者負担分	一部負担金	他法負担分
3	429,336	10,206,633,135	7,539,388,636	2,304,189,101	363,055,398
4	418,687	10,277,892,694	7,602,453,709	2,298,178,632	377,260,353
5	418,138	9,729,080,016	7,169,565,852	2,202,978,628	356,535,536
6	402,887	9,470,204,823	6,951,593,562	2,177,845,139	340,766,122
7	387,342	9,305,658,080	6,814,428,976	2,147,465,693	343,763,411

資料：市民部国民健康保険課

一般被保険者療養費　（単位：件、円）

区分／年度	件数	費用額	保険者負担分	一部負担金	他法負担分
3	15,595	156,856,191	114,565,564	41,464,752	825,875
4	15,063	152,240,262	110,852,245	39,793,148	1,594,869
5	14,333	141,689,847	103,007,320	33,302,570	5,379,957
6	13,837	149,124,575	108,597,325	33,087,942	7,439,308
7	12,853	139,011,585	100,926,742	32,679,353	5,405,490

資料：市民部国民健康保険課

退職被保険者等療養費　（単位：件、円）

区分／年度	件数	費用額	保険者負担分	一部負担金	他法負担分
3	－	－	－	－	－
4	－	－	－	－	－
5	－	－	－	－	－
6					
7					

資料：市民部国民健康保険課

・退職被保険者等療養費は平成20年4月1日以降廃止。平成26年度末までの対象者を65歳に到達するまで適用される経過措置についても令和6年4月1日以降廃止。

その３　受　診　状　況

一般被保険者　　（単位：件、日、円、人）

区分／年度	件　数	日　数	療養給付費	年間平均被保険者数	1人当たり受診件数	１件当たり日数	１件当たり費用額	1人当たり費用額
3	429,336	544,641	10,206,633,135	26,508	16	1.3	23,773	385,040
4	418,687	525,457	10,277,892,694	25,033	17	1.3	24,548	410,574
5	418,138	507,132	9,729,080,016	23,617	18	1.2	23,268	411,952
6	402,887	491,964	9,470,204,823	22,630	18	1.2	23,506	418,480
7	387,342	467,147	9,305,658,080	21,698	18	1.2	24,024	428,872

資料：市民部国民健康保険課

その４　任意給付支給状況

（単位：件、円）

区分／年度	総　数		出産育児一時金		葬　祭　費		精神・結核給付金	
	件　数	給付額	件　数	給付額	件　数	給付額	件　数	給付額
3	14,223	59,678,655	78	32,049,220	140	7,000,000	13,981	19,326,201
4	14,676	51,798,477	63	24,278,915	176	8,800,000	14,437	18,719,562
5	14,744	53,249,586	71	28,384,726	123	6,150,000	14,550	18,714,860
6	15,020	60,675,852	85	36,389,620	117	5,850,000	14,818	18,436,232
7	16,079	51,812,807	63	27,204,162	106	5,300,000	15,910	19,308,645

資料：市民部国民健康保険課

その５　高額療養費支給状況

（単位：件、円）

区分／年度	総　数		一般被保険者	
	件　数	支給額	一部負担金	支給額
3	20,990	1,078,657,420	20,990	1,078,657,420
4	22,100	1,110,076,994	22,100	1,110,076,994
5	20,692	1,071,471,780	20,692	1,071,471,780
6	20,354	1,058,116,890	20,354	1,058,116,890
7	18,192	1,024,561,697	18,192	1,024,561,697

資料：市民部国民健康保険課

その６　保険料収納率

（単位：%）

区分／年度	保険料収納率	
	現年度分	滞納繰越分
3	96.29	40.35
4	96.08	41.16
5	96.18	42.85
6	96.41	40.44
7	96.74	41.68

資料：市民部国民健康保険課

2．老　　人　　医　　療

（老人医療一部負担金相当額等助成の状況）　　（単位：人、件、円）

区分 年度	対象者数	件数	助成額	1件当たり費用	1人当たり費用
3	33	1,174	3,223,682	2,746	97,687
4	0	4	28,970	7,243	0
5	0	1	469	469	0
6	－	－	－	－	－
7	－	－	－	－	－

資料：市民部介護医療課
・老人医療の助成は令和２年度末で終了、令和３年度以降は令和２年度末までに受けた医療に係る助成の遡及請求

3．重度障害者医療

（医療費公費助成の状況）　　（単位：人、件、円）

区分 年度	対象者数	件数	助成額	1件当たり費用	1人当たり費用
3	1,891	58,778	313,920,206	5,341	166,008
4	1,843	59,163	308,886,702	5,221	167,600
5	1,824	60,511	319,065,322	5,273	174,926
6	1,824	61,163	326,677,641	5,341	179,100
7	1,827	61,501	321,902,612	5,234	176,192

資料：市民部介護医療課

4．ひとり親家庭医療

（医療費公費助成の状況）　　（単位：人、件、円）

区分 年度	対象者数	件数	助成額	1件当たり費用	1人当たり費用
3	1,993	23,306	61,488,899	2,638	30,852
4	1,964	24,153	62,457,019	2,586	31,801
5	1,918	26,690	70,524,061	2,642	36,770
6	1,899	26,963	68,473,780	2,540	36,058
7	1,851	27,495	72,432,739	2,634	39,132

資料：市民部介護医療課

5．子　ど　も　の　医　療

（医療費公費助成の状況）　（単位：人、件、円）

区分 年度	対象者数	件　　数	公費助成額	1件当たり費用	1人当たり費用
3	24,434	280,307	566,021,815	2,019	23,165
4	24,273	307,836	604,317,461	1,963	24,897
5	24,180	351,232	711,474,464	2,026	29,424
6	24,107	353,370	718,068,800	2,032	29,787
7	24,035	347,936	739,744,292	2,126	30,778

資料：市民部介護医療課

6．養　育　医　療

（給付の状況）　（単位：人、件、円）

区分 年度	対象者数	件　　数	養育医療給付額	1件当たり費用	1人当たり費用
3	22	55	5,857,446	106,499	266,248
4	17	41	4,334,332	105,715	254,961
5	21	53	5,585,024	105,378	265,954
6	20	48	5,746,255	119,714	287,313
7	32	78	8,515,603	109,174	266,113

資料：市民部介護医療課

・給付額には自己負担金を含む。

7．医　療　機　関　の　状　況

（単位：院、床）

区分 年度	病院総数		精神病院		一般病院					一般診療所			歯科診療所	
	施設数	病床数	施設数	病床数	施設数	総病床数	精神	療養	一般	施設数	有床 施設数	有床 病床数	施設数	病床数
3	10	1,772	1	329	9	1,443	266	605	572	123	2	31	92	－
4	10	1,772	1	329	9	1,443	266	485	692	131	2	31	90	－
5	10	1,772	1	329	9	1,443	266	485	692	133	2	31	92	－
6	10	1,772	1	329	9	1,443	266	485	692	140	2	31	93	－
7	10	1,737	1	329	9	1,408	235	485	688	133	2	31	93	－

資料：総務部総務課（統計係）

・大阪府池田保健所からの情報提供による。

８．市　　立　　病　　院

その１　診療科別利用状況

（単位：人、床）

区　　分	外来患者数	1日平均	入院患者数	1日平均	病床数
内科	1,806	7.4	631	1.7	
消化器内科	16,052	66.1	12,766	35.0	
循環器内科	4,660	19.2	4,825	13.2	
血液内科	2,898	11.9	2,902	8.0	
糖尿病・内分泌代謝内科	9,477	39.0	9,528	26.1	
精神科	6,212	25.6	－	－	
神経内科	5,165	21.3	7,268	19.9	
小児科	10,789	44.4	4,199	11.5	
外科	14,180	58.4	9,767	26.8	
整形外科	10,535	43.4	15,513	42.5	
形成外科	6,284	25.9	1,931	5.3	
脳神経外科	1,541	6.3	493	1.4	
皮膚科	9,075	37.3	1,223	3.4	
泌尿器科	14,273	58.7	5,512	15.1	
産婦人科	7,080	29.1	2,196	6.0	
眼科	7,030	28.9	1,106	3.0	
耳鼻咽喉科	3,727	15.3	1,112	3.0	
放射線科	3,222	13.3	－	－	
麻酔科	298	1.2	－	－	
リハビリテーション科	2,510	10.3	2,650	7.3	
健診	433	1.8	－	－	
救急	8,232	22.5	－	－	
歯科	197	2.7	－	－	
発熱外来	159	26.5	－	－	
小計	145,835	616.5	83,622	229.1	317
訪問リハビリテーション	92	0.4			
合計	145,927	616.9	83,622	229.1	317
うち市民	106,235	437.2	69,282	189.8	

資料：健康医療部医療政策課

・病床数は令和8年3月31日現在

・外来患者数の1日平均は、外来診療日数（243日）により算定。
（ただし、救急は365日、歯科は73日、発熱外来は6日。）

・入院患者数（在院患者数＋退院患者数）の1日平均は、診療日数（365日）により算定。

その２　時間外診療状況

（単位：人）

区　　分	診療患者数	1日平均	うち入院
内科	3,662	10.0	1,616
小児科	1,037	2.8	545
外科	3,427	9.4	489
産婦人科	106	0.3	23
歯科	197	2.7	－
発熱外来	159	26.5	－
合計	8,588	51.8	2,673

資料：健康医療部医療政策課

・時間外診療患者数の1日平均は、時間外診療日数（365日）により算定。
（ただし、歯科は73日、発熱外来は6日。）

９．豊能広域こども急病センター受診状況

その１　利　用　者　数

（単位：人）

区分／年度	総　数	1　日平　均	うち平　日	1　日平　均	うち土曜日	1　日平　均	うち日曜祝日	1　日平　均	うち後送数	1　日平　均
3	13,124	36.0	4,593	19.0	2,574	50.5	5,957	82.7	476	1.3
4	18,860	51.7	6,117	25.2	3,525	70.5	9,218	128.0	614	1.7
5	26,879	73.4	8,101	33.3	4,856	99.1	13,922	188.1	878	2.4
6	23,105	63.3	6,868	28.1	3,965	80.9	12,272	168.1	881	2.4
7	19,520	53.5	5,530	22.9	3,572	71.4	10,418	142.7	641	3.3

資料：一般財団法人箕面市医療保健センター

その２　年齢別利用者数

（単位：人、％）

年齢／年度	総　数（A）	0～2（B）	(B)／(A)	3～5（C）	(C)／(A)	6～11（D）	(D)／(A)	12～15（E）	(E)／(A)
3	13,124	6,078	46.3	3,638	27.7	2,662	20.3	746	5.7
4	18,860	7,170	38.0	5,442	28.9	4,871	25.8	1,377	7.3
5	26,879	7,967	29.6	6,872	25.6	9,059	33.7	2,981	11.1
6	23,105	7,755	33.6	5,396	23.3	7,503	32.5	2,451	10.6
7	19,520	5,837	29.9	4,445	22.8	6,711	34.4	2,527	12.9

資料：一般財団法人箕面市医療保健センター

10. 介護保険各種サービス給付状況

その１　加　入　状　況

（単位：人、％）

区分／年度	人　　口	被　保　険　者	加　　入　　率
3	138,654	35,341	25.49
4	138,740	35,405	25.52
5	138,845	35,574	25.62
6	139,939	35,767	25.56
7	140,539	35,950	25.58

資料：市民部介護医療課
・「人口」　＝　「住民基本台帳人口（外国人を含む）」
・「被保険者」＝各年度末
・「加入率」＝「被保険者」÷「人口」

その２　給　付　状　況

居宅介護サービス給付費　（単位：件、円）

区分／年度	件　　数	介　護　給　付　費
3	111,660	5,077,657,989
4	117,005	5,156,220,011
5	123,404	5,424,290,337
6	129,365	5,685,344,351
7	136,163	5,985,208,119

地域密着型介護サービス給付費　（単位：件、円）

区分／年度	件　　数	介　護　給　付　費
3	7,452	897,871,374
4	8,249	949,073,716
5	8,831	1,039,888,588
6	9,085	1,078,940,497
7	8,992	1,094,416,845

施設介護サービス給付費　（単位：件、円）

区分／年度	件　　数	介　護　給　付　費
3	8,238	2,358,414,558
4	8,178	2,342,873,518
5	8,056	2,326,885,817
6	8,395	2,519,613,257
7	8,678	2,608,705,692

居宅介護福祉用具購入費　（単位：件、円）

区分／年度	件　　数	介　護　給　付　費
3	336	10,403,717
4	400	12,945,171
5	344	11,890,604
6	349	12,046,797
7	355	12,439,482

居宅介護住宅改修費　（単位：件、円）

区分 年度	件　　数	介　護　給　付　費
3	264	21,270,679
4	251	19,402,399
5	260	21,098,100
6	238	16,677,713
7	261	19,098,762

居宅介護サービス計画給付費　（単位：件、円）

区分 年度	件　　数	介　護　給　付　費
3	33,499	527,248,356
4	34,832	547,634,045
5	35,848	560,633,070
6	36,739	579,098,212
7	37,953	608,516,369

高額介護サービス費　（単位：件、円）

区分 年度	件　　数	介　護　給　付　費
3	19,716	302,856,500
4	20,420	293,439,475
5	20,037	302,500,022
6	21,020	322,783,155
7	22,043	348,402,553

高額医療合算介護サービス費　（単位：件、円）

区分 年度	件　　数	介　護　給　付　費
3	1,189	41,512,613
4	1,334	47,100,530
5	1,304	46,197,210
6	1,340	49,678,550
7	1,477	58,477,937

特定入所者介護サービス費　（単位：件、円）

区分 年度	件　　数	介　護　給　付　費
3	11,226	156,210,818
4	10,180	126,033,505
5	9,345	113,215,129
6	9,121	112,499,130
7	8,966	110,234,544

介護予防サービス給付費 （単位：件、円）

区分 年度	件　　数	介　護　給　付　費
3	12,062	197,061,808
4	12,927	194,565,523
5	13,996	202,339,103
6	15,645	229,913,601
7	18,138	262,729,876

地域密着型介護予防サービス給付費 （単位：件、円）

区分 年度	件　　数	介　護　給　付　費
3	41	2,638,089
4	46	2,658,128
5	50	2,986,524
6	90	6,194,129
7	78	5,772,525

介護予防福祉用具購入費 （単位：件、円）

区分 年度	件　　数	介　護　給　付　費
3	150	3,987,310
4	166	4,498,921
5	138	4,361,906
6	148	4,538,055
7	169	4,801,632

介護予防住宅改修費 （単位：件、円）

区分 年度	件　　数	介　護　給　付　費
3	226	18,244,024
4	223	18,990,886
5	193	16,164,575
6	201	15,392,118
7	233	19,555,876

介護予防サービス計画給付費 （単位：件、円）

区分 年度	件　　数	介　護　給　付　費
3	7,773	38,304,690
4	8,599	42,827,190
5	9,378	46,616,364
6	10,294	51,640,522
7	11,829	59,535,747

高額介護予防サービス費 （単位：件、円）

区分 年度	件　　数	介　護　給　付　費
3	155	308,870
4	198	295,292
5	254	638,989
6	267	484,934
7	204	336,166

高額医療合算介護予防サービス費　（単位：件、円）

区分 年度	件　数	介護給付費
3	28	369,296
4	30	537,286
5	32	411,287
6	39	675,817
7	42	361,969

特定入所者介護予防サービス費　（単位：件、円）

区分 年度	件　数	介護給付費
3	9	36,008
4	6	27,639
5	8	21,163
6	21	170,471
7	22	69,457

資料：市民部介護医療課

訪問型サービス費　（単位：件、円）

区分 年度	件　数	総合事業費
3	5,296	66,750,750
4	5,398	67,391,752
5	5,514	70,035,752
6	5,701	75,584,145
7	5,912	80,040,540

通所型サービス費　（単位：件、円）

区分 年度	件　数	総合事業費
3	6,333	117,726,733
4	7,137	137,558,389
5	8,035	165,089,715
6	8,536	192,069,904
7	8,958	203,374,304

介護予防ケアマネジメント費　（単位：件、円）

区分 年度	件　数	総合事業費
3	7,377	36,196,701
4	8,019	39,663,011
5	8,043	39,276,439
6	7,831	38,693,375
7	7,628	38,084,515

高額総合事業サービス費・高額医療合算総合事業サービス費　（単位：件、円）

区分 年度	件　数	総合事業費
3	222	696,886
4	248	867,086
5	138	326,141
6	190	1,161,481
7	152	994,661

資料：福祉部高齢福祉課

その３　保険料収納率

（単位：%）

区分 年度	保険料収納率	
	現年度分	滞納繰越分
3	99.24	15.84
4	99.33	15.74
5	99.42	14.94
6	99.41	15.34
7	99.48	15.11

資料：市民部介護医療課

11．指定介護予防支援事業所の状況

介護予防サービス計画作成件数　（単位：件）

区分 年度	件数
3	1,897
4	2,156
5	2,385
6	2,276
7	2,398

資料：福祉部地域包括ケア課

12．後期高齢者医療

その１　加入状況

（単位：人、%）

区分 年度	人口	被保険者	加入率
3	138,654	18,539	13.37
4	138,740	19,558	14.10
5	138,845	20,480	14.75
6	139,939	21,308	15.23
7	140,539	21,779	15.50

資料：市民部介護医療課

・「人口」＝「住民基本台帳人口（外国人を含む）」
・「被保険者」＝各年度末
・「加入率」＝「被保険者」÷「人口」

その２　保険料収納率

（単位：%）

区分 年度	保険料収納率	
	現年度分	滞納繰越分
3	99.58	40.51
4	99.48	45.50
5	99.56	35.82
6	99.43	35.62
7	99.52	28.72

資料：市民部介護医療課

その３　給付状況

（単位：人、円）

区分 年度	対象者数	費用額	1人当たり費用
2	17,864	17,303,159,388	968,605
3	18,162	18,376,295,985	1,011,799
4	19,003	20,065,065,998	1,055,889
5	19,988	21,229,111,775	1,062,093
6	20,862	22,060,912,576	1,057,469

資料：大阪府後期高齢者医療広域連合
※令和7年度の数値は未確定

第１６章　　福　　祉

1．国　民　年　金

その１　加　入　状　況

（単位：人）

区分／年度	総　数	第１号強制被保険者	第1号任意加入被保険者	第３号被保険者
3	28,243	16,963	287	10,993
4	27,675	16,853	263	10,559
5	27,308	16,717	285	10,306
6	26,807	16,721	286	9,800
7	26,440	16,740	286	9,414

資料：市民部介護医療課
・日本年金機構 豊中年金事務所からの情報提供による。

その２　収　納　状　況

（単位：人、％）

区分／年度	収納対象月数	収納実施月数	収納率
3	110,174	84,269	76.5
4	109,017	86,674	79.5
5	107,743	87,673	81.4
6	108,371	88,818	82.0
7	107,032	89,571	83.7

資料：市民部介護医療課
・日本年金機構 豊中年金事務所からの情報提供による。

その３　給　付　状　況

（単位：人）

区分／年度	旧国民年金法の受給者					
	総　数	老齢年金	障害年金	母子年金	遺児年金	寡婦年金
3	439	422	17	－	－	－
4	352	338	14	－	－	－
5	296	283	13	－	－	－
6	263	253	10	－	－	－
7	220	202	11	－	－	7

（単位：人）

区分／年度	国民年金法の受給者			
	総　数	老齢基礎年金	障害基礎年金	遺族基礎年金
3	35,186	33,102	1,873	211
4	35,426	33,269	1,931	226
5	35,626	33,411	1,989	226
6	35,823	33,546	2,055	222
7	36,161	33,809	2,101	251

資料：市民部介護医療課
・日本年金機構 豊中年金事務所からの情報提供による。

2. 長寿祝金支給の状況

（単位：人、円）

区分 年度	総受給者数	総金額	適用年齢	受給者数	金額
3	670	4,689,979	88歳	554	3,878,000
			99歳	37	258,987
			100歳以上	79	552,992
4	699	4,892,969	88歳	574	4,018,000
			99歳	51	356,980
			100歳以上	74	517,989
5	715	5,004,969	88歳	592	4,144,000
			99歳	36	251,983
			100歳以上	87	608,986
6	820	5,739,966	88歳	699	4,893,000
			99歳	40	279,976
			100歳以上	81	566,990
7	884	6,187,957	88歳	736	5,152,000
			99歳	55	384,970
			100歳以上	93	650,987

資料：福祉部高齢福祉課

3. 災害見舞金等支給の状況

（単位：件、円）

区分 年度	総数		死亡		傷害入院		全焼（壊）		半焼（壊）		遺児加給金	
	件数	金額	件数	金額	件数	金額	件数	金額	件数	金額	件数	金額
3	—	—	—	—	—	—	—	—	—	—	—	—
4	2	106,000	—	—	1	6,000	1	100,000	—	—	—	—
5	2	200,000	—	—	—	—	2	200,000	—	—	—	—
6	9	945,000	1	200,000	1	45,000	7	700,000	—	—	—	—
7	18	1,465,000	1	200,000	4	15,000	12	1,200,000	1	50,000	—	—

資料：総務部市民安全政策課

4. 生活保護の状況

（単位：人、円、%）

区分＼年度		総数	生活扶助	住宅扶助	教育扶助	介護扶助	医療扶助	出産扶助	生業扶助	葬祭扶助	施設事務費	日常生活支援委託事務費	月平均人員	月平均世帯数	保護率
人員	3	14,197	12,732	12,603	642	2,601	13,455	－	218	15	138	－	1,183	957	0.851
	4	14,529	13,095	12,921	631	2,845	13,960	－	219	18	120	－	1,211	993	0.871
	5	14,807	13,265	13,239	605	3,083	14,162	－	202	13	100	－	1,234	1,019	0.888
	6	15,181	13,377	13,554	540	3,301	14,509	－	238	13	111	3	1,265	1,050	0.907
	7	15,538	13,567	13,779	501	3,477	14,927	－	196	15	137	2	1,295	1,083	0.923
金額	3	2,248,874,065	634,061,759	377,034,355	5,388,194	39,776,548	1,163,642,464	－	2,782,584	2,109,023	24,079,138	－			
	4	2,257,069,222	653,355,166	393,101,416	5,937,277	45,802,495	1,128,858,041	－	2,567,855	3,725,282	23,721,690	－			
	5	2,244,951,241	651,836,720	400,070,049	5,700,195	57,673,332	1,102,048,441	－	3,114,661	2,341,670	22,166,173	－			
	6	2,393,682,486	655,835,748	407,377,343	5,055,898	57,997,578	1,238,158,675	－	3,304,026	2,642,076	22,632,382	678,760			
	7	2,517,174,119	670,426,003	413,079,093	5,643,530	61,554,601	1,328,412,046	－	3,865,814	4,272,817	29,335,175	585,040			

資料：福祉部生活福祉課

・人員欄の総数は、各月の生活保護受給者数の積み上げである。

5. 民生委員児童委員の状況

（単位：人）

地域＼区分	総数	箕面	止々呂美	萱野	北	南	西	東	西南	萱野東	豊川北	中	豊川南	萱野北	主任
総数	166	14	4	11	9	16	16	11	13	13	16	10	13	6	14
男	56	8	1	5	3	4	4	2	8	3	3	5	6	2	2
女	110	6	3	6	6	12	12	9	5	10	13	5	7	4	12

資料：福祉部地域福祉課

・令和8年3月31日現在

6. 保育所の状況

（単位：人）

区分		年度	3	4	5	6	7
総数		保育士	623	657	677	677	641
		職員	255	259	290	257	266
		児童	2,538	2,530	2,516	2,485	2,263
市立	桜ヶ丘	保育士	23	22	23	25	26
		職員	6	6	6	6	6
		児童	139	129	129	133	122
		（定員）	(140)	(140)	(140)	(140)	(140)
	萱野	保育士	24	21	22		
		職員	8	8	8		
		児童	111	104	107		
		（定員）	(120)	(120)	(120)		
	稲	保育士	23	21			
		職員	6	5			
		児童	123	124			
		（定員）	(140)	(140)			
	東	保育士	23	20	22	25	26
		職員	6	6	7	8	7
		児童	121	112	119	112	109
		（定員）	(140)	(140)	(140)	(140)	(140)
小計		保育士	93	84	67	50	52
		職員	26	25	21	14	13
		児童	494	469	355	245	231
私立	常照寺隣保館保育園	保育士	18	15	17	17	15
		職員	13	10	8	7	9
		児童	80	71	65	66	56
		（定員）	(80)	(80)	(80)	(80)	(80)
	小野原学園	保育士	23	17	18	14	15
		職員	9	16	13	10	8
		児童	100	92	79	73	66
		（定員）	(120)	(120)	(120)	(120)	(120)
	法泉寺保育園	保育士	12	14	14	15	14
		職員	3	6	7	7	9
		児童	75	56	63	72	70
		（定員）	(75)	(75)	(75)	(75)	(75)
	もみじ保育園	保育士	14	15	16	17	17
		職員	5	6	6	3	6
		児童	69	72	74	74	72
		（定員）	(90)	(90)	(90)	(90)	(90)
	みすず学園桜ヶ丘保育園	保育士	12	12	11	11	13
		職員	7	7	9	10	7
		児童	36	35	32	32	32
		（定員）	(30)	(30)	(30)	(30)	(30)
	瀬川保育園	保育士	36	40	39	40	37
		職員	22	19	20	20	19
		児童	167	166	164	165	168
		（定員）	(160)	(160)	(160)	(160)	(160)
	桜保育園	保育士	31	34	32	38	
		職員	15	14	15	15	
		児童	140	141	140	141	
		（定員）	(120)	(120)	(120)	(120)	
	つばさ学園	保育士	22	24	21	25	33
		職員	14	12	10	5	8
		児童	99	97	81	87	103
		（定員）	(120)	(120)	(120)	(120)	(120)
	彩都みのり保育園	保育士	17	19	21	23	19
		職員	4	4	5	5	3
		児童	85	89	88	90	92
		（定員）	(80)	(80)	(80)	(80)	(80)
	森町友星保育園	保育士	17	18	19	16	20
		職員	15	12	14	12	12
		児童	56	53	61	44	53
		（定員）	(60)	(60)	(60)	(60)	(60)
	箕面保育園（分園を含む）	保育士	51	53	52	51	48
		職員	23	24	25	17	18
		児童	174	173	174	173	168
		（定員）	(170)	(170)	(170)	(170)	(170)
	紅葉夢保育園	保育士	22	21	26	32	
		職員	8	7	8	11	
		児童	99	104	104	103	
		（定員）	(90)	(90)	(90)	(90)	
	アートチャイルドケア箕面	保育士	23	19	21	22	24
		職員	4	5	6	7	8
		児童	85	82	78	77	72
		（定員）	(90)	(90)	(90)	(90)	(90)
	アスク彩都西保育園	保育士	19	18	18	17	21
		職員	7	7	10	11	9
		児童	123	126	125	125	125
		（定員）	(130)	(130)	(130)	(130)	(130)
	箕面ポッポ保育園	保育士	14	19	20	11	16
		職員	2	2	1	4	3
		児童	35	36	35	31	34
		（定員）	(36)	(36)	(36)	(36)	(36)

区分		年度	3	4	5	6	7
私立	めばえ保育園	保育士	7	8	8	11	10
		職員	7	7	5	2	2
		児童	20	20	20	20	20
		（定員）	(24)	(24)	(24)	(24)	(24)
	アイグラン保育園牧落	保育士	20	22	20	17	19
		職員	4	3	3	4	4
		児童	97	102	99	93	88
		（定員）	(90)	(90)	(90)	(90)	(90)
	こぐまの森保育園箕面彩都園	保育士	12	13	12	12	12
		職員	1	1	1	1	6
		児童	21	24	24	28	27
		（定員）	(30)	(30)	(30)	(30)	(30)
	トレジャーキッズあおみなみ保育園	保育士	18	24	20	18	24
		職員	11	8	11	10	10
		児童	60	59	59	58	65
		（定員）	(80)	(80)	(80)	(80)	(80)
	トレジャーキッズいまみや保育園	保育士	17	20	18	20	19
		職員	7	8	9	13	10
		児童	66	75	69	78	77
		（定員）	(80)	(80)	(80)	(80)	(80)
	トレジャーキッズにしじゅく保育園	保育士	16	20	20	19	20
		職員	6	9	11	11	14
		児童	63	75	68	65	69
		（定員）	(90)	(90)	(90)	(90)	(90)
	こぐまの森保育園箕面園	保育士	18	18	19	20	24
		職員	7	6	5	5	6
		児童	88	83	89	90	89
		（定員）	(90)	(90)	(90)	(90)	(90)
	さくらさくみらい箕面	保育士	17	18	17	17	17
		職員	6	6	8	6	8
		児童	70	76	81	80	79
		（定員）	(81)	(81)	(81)	(81)	(81)
	アートチャイルドケア箕面稲保育園	保育士			29	28	25
		職員			12	10	10
		児童			119	112	86
		（定員）			(140)	(140)	(140)
	保育園みのおのおうち	保育士	9	9	11	12	13
		職員	3	4	9	5	4
		児童	19	21	28	38	41
		（定員）	(19)	(19)	(40)	(40)	(40)
	キューズモール敬愛保育園	保育士				26	18
		職員				9	12
		児童				80	91
		（定員）				(100)	(100)
	かいせいプチ保育園小野原園	保育士	5	7	9	7	10
		職員	4	4	4	3	5
		児童	13	12	14	14	19
		（定員）	(19)	(19)	(19)	(19)	(19)
	のいちご保育園	保育士	8	10	9	6	7
		職員	5	5	4	5	4
		児童	12	14	14	13	13
		（定員）	(12)	(12)	(12)	(12)	(12)
	ひじりとよかわ保育園	保育士	13	12	14	18	16
		職員	3	2	4	2	2
		児童	17	20	20	22	21
		（定員）	(19)	(19)	(19)	(19)	(19)
	つくし保育園	保育士	11	12	12	14	13
		職員	－	0	2	2	2
		児童	19	18	18	19	20
		（定員）	(9)	(19)	(19)	(19)	(19)
	フェアリーキッズ保育園桜井	保育士	7	7	7	6	7
		職員	2	2	3	2	2
		児童	13	12	12	11	12
		（定員）	(12)	(12)	(12)	(12)	(12)
	れもんのこ彩都保育園	保育士	5	6	8	6	8
		職員	3	3	3	3	3
		児童	13	14	14	14	15
		（定員）	(19)	(19)	(19)	(19)	(19)
	どんぐり保育園	保育士	9	8	7	7	11
		職員	4	3	3	5	6
		児童	21	22	21	21	40
		（定員）	(19)	(19)	(19)	(19)	(40)
	くるーる保育園	保育士	7	10	12	11	7
		職員	5	8	8	9	8
		児童	9	12	13	13	13
		（定員）	(19)	(19)	(19)	(19)	(19)
	陽だまり保育園	保育士		11	13	13	9
		職員		4	7	8	8
		児童		9	16	18	19
		（定員）		(19)	(19)	(19)	(19)
	にじいろ陽だまり保育園	保育士					8
		職員					8
		児童					17
		（定員）					(19)
小計		保育士	530	573	610	637	589
		職員	229	234	269	259	253
		児童	2,044	2,061	2,161	2,240	2,032

資料：教育委員会事務局子ども未来部こども園推進課、教育委員会事務局子ども未来部保育幼稚園利用課
・（　）内は認可定員
・職員数は非常勤・臨時職員を含む。
・児童数は各年度3月1日現在で、広域による入所を含まない。
・つくし保育園の令和2年度以前の数値には、従業員枠を含まない。
・稲保育所は令和5年4月より民営化（「アートチャイルドケア箕面稲保育園」に移行）
・あい保育園牧落は令和5年度より、アイグラン保育園牧落に施設名変更
・保育園みのおのおうちは令和5年度より、小規模保育事業所（定員19名）から認可保育所（定員40名）に変更
・萱野保育所は令和6年4月より幼保連携型認定こども園「かやのこども園」に移行
・桜保育園は令和7年4月より幼保連携型認定こども園「桜夢」に移行
・紅葉夢保育園は令和7年4月より幼保連携型認定こども園「紅葉夢」に移行
・「つばさ学園」は令和7年4月より運営法人の変更に伴い「つばさ保育園」へ変更
・どんぐり保育園は令和7年度より小規模保育事業所（定員19名）から認可保育所（定員40名）に変更
・令和7年4月より「にじいろ陽だまり保育園」開園

7. 赤い羽根共同募金実績状況

（単位：円）

区分／年度	実績額	戸別	法人	学校	職域	街頭	バッジ	その他
3	3,679,089	2,644,079	160,210	531,479	110,293	72,528	160,500	－
4	3,541,867	2,608,557	131,180	425,409	92,695	142,026	142,000	－
5	3,395,667	2,433,640	222,295	338,937	93,487	148,197	157,500	1,611
6	3,233,652	2,296,999	229,645	280,611	90,108	166,556	168,500	1,233
7	2,686,878	1,756,452	217,853	263,337	81,098	194,043	173,000	1,095

資料：箕面市社会福祉協議会

8. 手帳交付の状況

（単位：人、件）

区分／年度	身体障害者手帳		療育手帳		精神障害者保健福祉手帳	自立支援医療
	新規交付者数	所持者数	新規交付者数	所持者数	所持者数	受給者数
3	209	3,823	43	1,140	1,184	2,259
4	230	3,758	59	1,192	1,256	2,364
5	213	3,716	48	1,224	1,348	2,441
6	207	3,714	52	1,272	1,460	2,498
7	217	3,744	41	1,287	1,526	2,632

資料：福祉部障害福祉課

9. 養護老人ホーム入所状況

（単位：人）

区分／年度	総数	男	女
3	34	13	21
4	37	14	23
5	30	12	18
6	35	16	19
7	28	11	17

資料：福祉部地域包括ケア課

10. 市立介護老人保健施設利用状況

（単位：人）

区分／年度	入所	短期入所	デイケア
3	30,070	3,008	7,942
4	29,777	2,807	7,547
5	27,816	2,374	8,285
6	31,228	1,850	7,013
7	28,968	2,288	7,353

資料：福祉部高齢福祉課
・利用者数は延べ人数である。

11. 総合保健福祉センター利用状況

（単位：人、日）

区分／年度	総合相談窓口			貸館利用人数
	利用者数	開館日数	1日平均利用者数	
3	36,983	242	152.8	1,586
4	36,246	243	149.1	1,996
5	34,572	243	142.2	3,967
6	33,580	243	138.1	4,468
7	34,198	243	140.7	4,357

資料：福祉部地域福祉課
・令和3年5月15日から令和5年1月6日まで貸館を新型コロナワクチン集団接種会場として利用

12. 福祉施設等利用状況

（単位：人、日）

区分／年度	萱野中央人権文化センター			桜ケ丘人権文化センター		
	利用者数	開館日数	1日平均利用者数	利用者数	開館日数	1日平均利用者数
3	48,958	347	141.1	19,956	263	75.9
4	67,822	347	195.5	28,951	314	92.2
5	68,767	348	197.6	32,303	314	102.9
6	80,310	347	231.4	31,124	317	98.2
7	73,922	347	213.0	26,722	317	84.2

区分／年度	萱野老人いこいの家			桜ケ丘老人いこいの家		
	利用者数	開館日数	1日平均利用者数	利用者数	開館日数	1日平均利用者数
3	6,661	249	26.8	3,536	241	14.7
4	9,415	293	32.1	4,712	293	16.1
5	8,993	293	30.7	5,179	293	17.7
6	8,623	292	29.5	5,380	293	18.4
7	8,851	293	30.2	6,202	292	21.2

区分／年度	障害者福祉センター			多世代交流センター			
	利用者数	開館日数	1日平均利用者数	利用者数	開館日数	1日平均利用者数	同好会数
3	12,074	320	37.7	27,949	249	112.2	24
4	17,136	321	53.4	40,450	294	137.6	24
5	18,233	320	57.0	46,320	292	158.6	24
6	18,988	317	59.9	46,193	293	157.7	23
7	20,000	319	62.7	43,757	293	149.3	23

資料：各施設
人権文化部人権政策課＝萱野中央人権文化センター、桜ヶ丘人権文化センター、
萱野老人いこいの家、桜ヶ丘老人いこいの家
福祉部障害福祉課＝障害者福祉センター
福祉部高齢福祉課＝多世代交流センター

13. シルバー人材センター運営状況

（単位：人、歳、％、時間、件、千円）

区分／年度	会員数	平均年齢	就業率	就業実績			契約件数	契約金額
				延時間	実人員	延人員		
3	1,287	74.5	69.2	260,044	891	86,391	2,910	365,173
4	1,251	74.8	72.2	286,499	903	87,484	5,995	378,702
5	1,231	75.2	69.6	265,155	857	81,300	5,646	381,754
6	1,260	75.6	68.3	268,973	860	82,728	2,419	410,355
7	1,281	76.0	66.7	271,065	854	83,263	2,295	431,618

資料：公益社団法人箕面市シルバー人材センター

14. 介護保険認定状況

（単位：回、人、件）

区分／年度	認定審査会開催回数	第1号被保険者数	要介護認定申請件数	要介護者数
3	164	35,227	5,368	6,000
4	173	35,296	5,735	6,277
5	175	35,455	5,610	6,552
6	179	35,648	5,215	6,939
7	179	35,836	5,664	7,211

資料：福祉部高齢福祉課

15. 高齢者虐待認定件数

（単位：件）

区分／年度	認定件数	対応件数
3	54	57
4	52	57
5	44	46
6	28	29
7	31	35

資料：福祉部地域包括ケア課

16. 障害者虐待認定件数

（単位：件）

区分／年度	認定件数	対応件数
3	1	2
4	2	6
5	2	7
6	3	6
7	13	18

資料：福祉部共生社会福祉課

17. 学童保育の状況

（単位：人）

学童保育室名	対象校区	定員	4	5	6	7	8
箕面小学童保育	箕面	140	114	152	177	179	188
止々呂美小学童保育	止々呂美	160	164	184	151	160	165
萱野小学童保育	萱野	160	131	147	134	145	170
北小学童保育	北	80	47	44	59	63	70
南小学童保育	南	120	132	136	138	112	115
西小学童保育	西	183	192	201	185	187	203
東小学童保育	東	120	88	97	122	112	94
西南小学童保育	西南	174	136	137	170	181	188
萱野東小学童保育	萱野東	180	147	171	180	182	191
豊川北小学童保育	豊川北	96	118	110	95	102	77
中小学童保育	中	160	137	157	175	160	135
豊川南小学童保育	豊川南	144	121	127	126	123	107
萱野北小学童保育	萱野北	40	23	34	40	43	39
彩都の丘小学童保育	彩都の丘	240	235	221	215	200	180

資料：教育委員会事務局学校教育部放課後支援課

・各年4月1日現在

・令和5年4月に箕面小（140人）、萱野東小（180人）、中小（160人）について定員増を行った。

18. 子育て支援センター利用状況

（単位：組、件）

区分／年度	来所組数 かやの	来所組数 みのお	来所組数 ひじり	相談件数
3	2,463	3,914	1,878	500
4	2,604	4,561	2,349	400
5	3,626	4,610	2,266	462
6	3,732		2,371	287
7	3,540		2,632	354

資料：教育委員会事務局子ども未来部
子育て支援課

・子育て支援センター（おひさまルーム）みのおは、
みのおサンプラザ1号館建替えに伴い令和6年度より閉室中。

19. 児童虐待通告件数

（単位：件）

区分／年度	件数
3	733
4	677
5	546
6	524
7	487

資料：教育委員会事務局子ども未来部
子ども相談課

第１７章　　産　　業

1．農　　林　　業

その１　農　家　数

（単位：戸）

区分／年	総農家数	販売農家数					
			専　業	兼　業			
					第１種	第２種	自給的農家
平成17	539	222	53	169	15	154	317
22	524	199	53	146	14	132	325
27	473	161	45	116	9	107	312
令和 2	415	131	…	…	…	…	284
7	324	97	…	…	…	…	227

資料：都市計画部農業振興課
・5年毎2月1日現在「農林業センサス」
・「販売農家」：経営耕地面積が30アール以上又は農産物販売金額50万円以上の農家
「自給的農家」：経営耕地面積が30アール未満かつ農産物販売金額50万円未満の農家

その２　農家人口及び耕地面積

（単位：人、a）

区分／年	販売農家人口		販売農家の耕地面積			
		農業従事者		田	畑	樹園地
平成17	1,031	715	13,198	8,696	2,731	1,771
22	874	643	12,804	8,660	2,252	1,892
27	647	458	10,200	6,500	2,600	1,100
令和 2	…	…	…	…	…	…
7	…	…	…	…	…	…

資料：都市計画部農業振興課
・5年毎2月1日現在「農林業センサス」
・令和2年から調査項目変更により数値確認不可

その３　計画流通米数量

（単位：kg）

区分／年度	総　数	1　等　米	2　等　米	3　等　米
3	32,040	10,140	21,510	390
4	37,170	4,050	25,320	7,800
5	33,450	2,970	21,450	9,030
6	24,480	4,440	12,990	7,050
7	30,420	4,050	20,430	5,940

資料：都市計画部農業振興課

その４　農地法第３条（所有権移転関係等）許可の状況

（単位：件、㎡）

区分／年	件　数	総　面　積		
			田	畑
3	4	5,418	4,937	481
4	9	14,029	13,147	882
5	9	14,534	14,227	307
6	12	8,735	8,702	33
7	1	725	725	－

資料：農業委員会事務局

その５　農地法第４条・第５条許可届出の状況（用途別農地転用面積）

（単位：件、㎡）

区分／年	転用件数	転用面積						
			住　宅	事務所・店舗	駐車場	資材置場	道水路	その他
3	36	51,708	9,227	2,142	6,228	3,913	－	30,198
4	42	18,687	8,270	532	6,610	2,610	665	－
5	56	38,335	27,241	－	3,597	3,566	－	3,931
6	61	61,954	46,496	2,297	6,788	3,065	47	3,261
7	52	80,690	6,658	3,786	7,714	1,258	62	61,212

資料：農業委員会事務局

その６　ふれあい農園の状況

（単位：園、区、㎡、人）

区分／年度	農園数	区画数	面積	利用者数
3	27	1,065	26,948	1,065
4	26	1,053	27,048	1,053
5	27	1,103	28,020	1,103
6	25	1,022	26,560	1,022
7	25	1,022	26,560	1,022

資料：都市計画部農業振興課

2.　工　　業

その１　従業者規模別事業所数

区分／年	総数	4 ～ 9人	10 ～ 19人	20 ～ 29人	30 ～ 49人	50 ～ 99人	100 ～ 299人	300人以上
元	29	12	6	2	3	4	1	1
2	27	13	3	3	3	3	1	1

区分／年	総数	1 ～ 29人	30 ～ 299人	300人以上
4	46	35	10	1
5	50	38	11	1
6	49	37	11	1

資料：総務部総務課（統計係）
・令和元年～令和2年は「工業統計調査」の結果、令和4～6年は「経済構造実態調査」の結果による各年6月1日現在の数値である。
・工業統計調査は1～3人の事業所を除く。
・令和3年は工業統計調査を実施していない。
・令和4年をもって工業統計調査は廃止され、同年より経済構造実態調査の一部として実施。

その２　工業の推移（産業中分類別事業所数、従業者数及び製造品出荷額）

年	区分	事業所数	従業者数（人）	製造品出荷額等（千円） 総額	1人当たり額
元	総数	29	1,057	26,021,720	24,618
2	総数	29	1,146	25,407,700	22,171
4	総数	46	1,262	38,279,990	30,333
5	総数	50	1,341	39,755,260	29,646
6	総数	49	1,315	38,725,690	29,449
	食料品製造業	2	75	χ	χ
	飲料・たばこ・飼料製造業	1	1	χ	χ
	繊維工業	10	441	8,996,990	20,401
	パルプ・紙・紙加工品製造業	3	50	766,770	15,335
	印刷・同関連業	3	17	97,320	5,725
	プラスチック製品製造業	1	24	χ	χ
	窯業・土石製品製造業	4	30	3,326,750	110,892
	金属製品製造業	4	53	4,668,880	88,092
	生産用機械器具製造業	6	139	3,447,050	24,799
	業務用機械器具製造業	4	44	1,073,400	24,395
	電気機械器具製造業	5	414	12,492,450	30,175
	情報通信機械器具製造業	1	8	χ	χ
	輸送用機械器具製造業	1	1	χ	χ
	その他の製造業	4	18	15,841	880

資料：総務部総務課（統計係）
・平成29年～令和2年は「工業統計調査」の結果、令和4～6年は「経済構造実態調査」の結果による各年6月1日現在の数値である。
・総数には「χ」の数値を含む。
・工業統計調査は1～3人の事業所を除く。
・令和3年は工業統計調査を実施していない。
・令和4年をもって工業統計調査は廃止され、同年より経済構造実態調査の一部として実施。

３．　事　　業　　所　・　企　　業

その１　産業（大分類）別、従業者規模別事業所数及び従業者数（民営）

（単位：事業所、人）

産業分類区分	総数		1 ～ 4人		5人 ～ 9人		10人 ～ 19人		20人 ～ 29人		30人以上		派遣・下請従業者のみ
	事業所数	従業者数	事業所数	従業者数	事業所数	従業者数	事業所数	従業者数	事業所数	従業者数	事業所数	従業者数	事業所数
平成21年	4,367	42,316	2,488	5,554	856	5,587	530	7,112	199	4,807	284	19,256	10
平成24年	4,176	40,104	2,381	5,236	816	5,324	485	6,568	199	4,718	269	18,258	26
平成26年	4,414	42,254	2,477	5,373	885	5,762	527	7,111	224	5,326	281	18,682	20
平成28年	4,215	41,537	2,301	5,052	864	5,638	537	7,050	195	4,597	299	19,200	19
令和3年	4,159	41,403	2,293	4,910	788	5,165	552	7,448	205	4,867	292	19,013	29
A 農業、林業	9	97	2	5	4	30	1	17	2	45	－	－	－
B 漁業	－	－	－	－	－	－	－	－	－	－	－	－	－
C 鉱業、採石業、砂利採取業	1	6	－	－	1	6	－	－	－	－	－	－	－
D 建設業	342	2,323	189	451	86	558	49	622	6	138	9	554	3
E 製造業	129	2,065	65	147	26	158	14	190	4	105	19	1,465	1
F 電気・ガス・熱供給・水道業	5	27	3	6	1	6	1	15	－	－	－	－	－
G 情報通信業	52	243	40	71	4	22	4	47	－	－	3	103	1
H 運輸業、郵便業	101	2,551	20	44	20	134	22	305	11	264	28	1,804	－
I 卸売業・小売業	1,090	11,831	531	1,197	214	1,397	168	2,320	77	1,801	88	5,116	12
J 金融業・保険業	39	441	14	26	9	69	9	133	5	117	2	96	－
K 不動産業、物品賃貸業	581	1,925	491	1,047	57	357	24	327	3	74	3	120	3
L 学術研究、専門・技術サービス業	164	967	126	244	23	155	8	102	1	28	6	438	－
M 宿泊業、飲食サービス業	422	4,554	202	446	82	551	67	920	32	737	37	1,900	2
N 生活関連サービス業、娯楽業	301	1,244	236	457	37	240	17	233	2	41	6	273	3
O 教育、学習支援業	148	1,937	74	144	26	170	19	257	10	251	17	1,115	2
P 医療、福祉	513	8,744	146	307	146	985	121	1,585	43	1,042	57	4,825	－
Q 複合サービス業	15	148	3	12	8	54	3	32	－	－	1	50	－
R サービス業他に分類されないもの	247	2,300	151	306	44	273	25	343	9	224	16	1,154	2

資料：総務部総務課（統計係）

・平成21年、26年の数値は「経済センサス－基礎調査」の結果による7月1日現在の数値である。

・平成24年、28年、令和3年の数値は「経済センサス－活動調査」の結果によるものであり、平成24年は2月1日現在、平成28年、令和3年は6月1日現在の数値である。

その２　町別産業（大分類）別事業所数（民営）

（単位：事業所）

区分 / 地区・町別		事業所総数	（産業大分類区分） A～B	C	D	E	F	G	H	I	J	K	L	M	N	O	P	Q	R
箕面	箕面	475	－	－	19	4	1	6	5	120	10	64	14	62	42	25	72	－	31
	温泉町	5	－	－	－	－	－	1	－	1	－	－	－	1	－	－	1	－	1
	箕面公園	12	－	－	－	－	－	－	－	3	－	－	－	7	－	－	－	－	2
	西小路	184	1	－	9	5	－	2	－	31	1	21	10	27	20	16	27	1	13
	牧落	216	－	－	12	6	－	1	1	56	4	15	6	36	29	6	37	－	7
	百楽荘	48	－	－	7	2	－	－	－	14	－	5	－	6	6	1	7	－	－
	桜井	203	－	－	8	3	－	2	1	42	4	33	6	28	21	7	36	3	9
	桜	124	－	－	10	3	1	2	1	25	－	33	3	7	13	4	19	1	2
	半町	137	－	－	14	4	－	2	－	28	－	32	5	12	10	8	18	－	4
	瀬川	137	－	－	15	5	－	2	1	24	－	37	8	5	5	4	17	1	13
	桜ケ丘	99	－	－	6	1	－	2	1	26	3	18	4	7	8	4	15	－	4
	新稲	82	3	－	8	4	－	－	1	12	－	20	5	8	4	4	5	2	6
	小計	1,722	4	－	108	37	2	20	11	382	22	278	61	206	158	79	254	8	92
萱野	稲	143	－	－	24	8	1	1	1	37	1	8	9	11	5	2	25	－	10
	萱野	119	－	－	10	3	－	1	1	47	1	13	2	8	2	5	11	1	14
	西宿	167	1	－	15	2	－	－	3	76	1	8	7	28	12	1	6	－	7
	今宮	112	1	－	17	3	－	1	3	30	3	13	2	13	7	3	11	－	5
	外院	89	－	－	16	6	1	1	2	18	－	13	9	2	5	3	7	－	6
	石丸	70	2	－	8	－	－	1	4	15	1	6	2	14	5	－	5	－	7
	白島	103	－	－	10	6	－	3	1	27	1	14	3	8	8	3	15	－	4
	坊島	129	－	－	18	3	－	3	1	30	－	19	7	13	10	4	9	1	11
	如意谷	62	－	－	7	2	－	－	1	15	－	13	1	3	3	5	8	－	4
	船場西	193	－	－	11	11	－	6	4	61	2	18	9	10	15	6	27	－	13
	船場東	309	－	－	18	17	－	5	32	142	1	10	11	18	9	7	12	1	26
	小計	1,496	4	－	154	61	2	22	53	498	11	135	62	128	81	39	136	3	107
豊川	小野原東	215	－	－	17	11	1	1	6	60	3	34	7	24	17	3	23	1	7
	小野原西	158	－	－	6	3	－	3	3	34	1	34	5	25	10	9	16	－	9
	粟生新家	119	－	－	8	3	－	2	5	26	－	27	8	11	6	4	10	1	8
	粟生外院	116	－	－	11	3	－	1	7	30	1	20	6	4	10	3	17	1	2
	粟生間谷東	93	－	－	12	4	－	－	2	14	－	26	4	7	4	5	10	－	5
	粟生間谷西	134	－	－	18	2	－	1	6	25	1	25	6	8	12	1	21	1	7
	大字粟生間谷	3	－	－	－	－	－	－	－	－	－	－	－	－	－	－	－	－	3
	彩都粟生南	37	－	－	4	－	－	2	－	9	－	2	2	1	－	1	16	－	－
	彩都粟生北	3	－	－	－	－	－	－	－	1	－	－	－	－	－	1	－	－	1
	小計	878	－	－	76	26	1	10	29	199	6	168	38	80	59	27	113	4	42
止々呂美	上止々呂美	4	－	－	1	－	－	－	－	－	－	－	－	－	1	－	－	－	2
	下止々呂美	29	1	1	3	2	－	－	6	7	－	－	－	2	1	－	4	－	2
	森町北	8	－	－	－	－	－	－	1	2	－	－	1	2	－	－	1	－	1
	森町中	13	－	－	－	1	－	－	－	－	－	－	2	3	1	2	4	－	－
	森町南	4	－	－	－	－	－	－	－	－	－	－	－	1	－	1	1	－	1
	森町西	5	－	－	－	2	－	－	1	2	－	－	－	－	－	－	－	－	－
	小計	63	1	1	4	5	－	－	8	11	－	－	3	8	3	3	10	－	6
箕面市総数		4,159	9	1	342	129	5	52	101	1,090	39	581	164	422	301	148	513	15	247

資料：総務部総務課（統計係）　「経済センサス－活動調査」

・令和3年6月1日現在

産業大分類

Ａ：農業・林業
Ｂ：漁業
（第一次産業）

Ｃ：鉱業・採石業・砂利採取業
Ｄ：建設業
Ｅ：製造業
Ｆ：電気・ガス・熱供給・水道業
（第二次産業）

Ｇ：情報通信業
Ｈ：運輸業・郵便業
Ｉ：卸売業・小売業
Ｊ：金融・保険業
Ｋ：不動産業・物品賃貸業
Ｌ：学術研究　専門・技術サービス業
Ｍ：宿泊業・飲食サービス業
Ｎ：生活関連サービス業・娯楽業
Ｏ：教育・学習支援業
Ｐ：医療・福祉
Ｑ：複合サービス事業
Ｒ：サービス業（他に分類されないもの）
（第三次産業）

第１８章　　消　費　生　活

1．消費者物価指数

全国

年月＼費目	総合	帰属家賃を持家の総合を除く	食料	生鮮食品	生鮮食品以外	住居	光熱・水道
ウエイト	10,000	8,420	2,626	396	2,230	2,149	693
3	99.8	99.7	100.0	98.8	100.2	100.6	101.3
4	102.3	102.7	104.5	106.7	104.1	101.3	116.3
5	105.6	106.6	112.9	114.6	112.6	102.4	108.5
6	108.5	110.0	117.8	122.6	116.9	103.1	112.8
7	111.9	114.0	125.8	129.4	125.2	104.0	116.9
7年1月	111.2	113.2	124.7	145.7	121.0	103.5	119.3
2	110.8	112.7	124.1	138.0	121.6	103.6	114.2
3	111.1	113.1	124.2	134.0	122.5	103.6	114.5
4	111.5	113.5	124.0	126.2	123.6	103.9	117.9
5	111.8	113.9	124.4	122.9	124.6	104.0	121.2
6	111.7	113.8	124.6	120.5	125.4	104.0	120.1
7	111.9	114.0	125.1	120.3	126.0	104.1	119.1
8	112.1	114.2	126.1	124.2	126.4	104.2	114.2
9	112.0	114.1	127.0	128.2	126.7	104.2	112.6
10	112.8	115.0	128.1	130.3	127.7	104.3	113.5
11	113.2	115.5	128.6	130.6	128.3	104.5	117.9
12	113.0	115.3	128.8	132.3	128.2	104.5	117.7
8年1月	112.9	115.1	129.5	135.6	128.4	104.6	117.5
2	112.2	114.3	129.0	131.8	128.5	104.6	107.9
3	112.7	114.9	128.7	127.6	128.9	104.6	109.0

年月＼費目	家具・家事用品	被服及び履物	保健医療	交通・通信	教育	教養・娯楽	諸雑費
ウエイト	387	353	477	1,493	304	911	607
3	101.7	100.4	99.6	95.0	100.0	101.6	101.1
4	105.5	102.0	99.3	93.5	100.9	102.7	102.2
5	113.8	105.7	101.2	95.8	102.1	107.1	103.7
6	118.4	108.2	102.8	97.4	101.6	112.9	104.8
7	121.6	111.1	104.3	100.0	97.1	115.6	105.9
7年1月	119.6	108.6	103.9	99.1	101.3	112.9	105.6
2	119.4	108.8	103.9	99.3	101.5	113.3	105.5
3	120.0	110.1	104.2	99.5	101.5	114.3	105.6
4	121.8	111.6	104.2	99.9	95.7	115.9	105.8
5	122.1	111.5	104.3	99.6	95.7	116.1	106.0
6	122.3	111.3	104.3	99.6	95.6	115.0	106.0
7	122.5	110.1	104.4	100.2	95.6	115.9	106.1
8	122.7	109.4	104.3	100.6	95.6	118.0	106.3
9	121.8	112.5	104.4	100.4	95.6	115.5	105.8
10	123.4	112.8	104.5	101.2	95.6	117.2	106.2
11	122.7	113.3	104.6	101.0	95.6	116.8	106.1
12	121.1	112.7	104.5	100.0	95.6	116.8	106.1
8年1月	120.6	111.2	104.3	99.7	95.6	115.2	106.2
2	120.9	111.2	104.3	99.8	95.8	115.8	106.1
3	123.2	112.4	104.4	101.5	95.9	116.9	106.3

資料：総務部総務課　（統計係）

・総務省統計局資料による。（令和2年＝100とした消費者物価指数の十大費目の指数を掲載。）
・十大費目…食料から、諸雑費の費目。
・ウエイト…全体に対する品目や業種などの重要度を示す構成比。
　（本表の場合、令和2年度の総合を10,000とした構成比である。）
・帰属家賃…自分の所有する住宅に居住するする場合、借家や借間と同じサービスが生産され消費されたと考えて、
　このサービスの価格を市場の賃貸料から推定する計算上の家賃。

２．勤労者世帯の１世帯当たり年平均１か月間の収入と支出

（単位：世帯、人、歳、円、％）

項目＼年	3	4	5	6	7
集計世帯数	10	8	8	9	8
世帯人員	3.08	3.32	3.68	3.61	3.68
有業人員	1.61	1.58	1.57	1.66	1.75
世帯主の年齢	50.5	52.9	49.7	46.8	50.3
収入総額	2,102,942	1,328,930	1,507,922	1,602,534	1,797,474
実収入	703,444	751,505	582,240	760,357	841,718
経常収入	695,671	743,349	575,607	735,845	834,540
世帯主収入	570,157	696,876	492,807	627,074	692,412
特別収入	7,773	8,156	6,633	24,512	7,178
実収入以外の収入	401,368	382,878	467,891	467,200	726,193
繰入金	998,131	194,547	457,791	374,977	229,563
支出総額	2,102,942	1,328,930	1,507,922	1,602,534	1,797,474
実支出	451,868	496,493	468,963	503,231	677,326
消費支出	325,546	316,941	350,298	349,262	468,375
食料	88,688	94,769	96,462	107,534	118,077
住居	30,105	11,232	43,080	27,102	23,955
光熱・水道	20,303	21,615	21,900	22,196	22,118
家具・家事用品	15,897	10,083	14,987	19,175	13,914
被服及び履物	13,487	22,083	11,963	12,298	22,805
保健医療	11,826	18,252	8,963	16,545	18,654
交通・通信	36,524	32,433	38,538	49,153	98,235
教育	22,667	14,426	49,050	19,135	32,230
教養娯楽	35,139	31,064	28,750	35,596	52,353
その他の消費支出	50,911	60,983	36,605	40,529	66,033
非消費支出	126,322	179,552	118,665	153,969	208,951
実支出以外の支出	746,059	674,227	582,343	762,126	897,771
繰越金	905,015	158,209	456,616	3,337,177	222,376
可処分所得	577,122	571,953	463,575	606,388	632,767
平均消費性向	56.4	55.4	75.6	57.6	74.0
エンゲル係数	27.2	29.9	27.5	30.8	25.2

資料：総務部総務課（統計係）（「家計調査」の結果を編集）

・各項目の内訳は主要項目であり、合計とは一致しない。

「実収入」：世帯全員の税込収入
「可処分所得」：（実収入－非消費支出）いわゆる手取収入
「消費支出」：いわゆる生活費
「非消費支出」：税金、社会保障費など消費者の自由にならない支出
「平均消費性向」：（消費支出÷可処分所得）×100
「エンゲル係数」：（食料÷消費支出）×100

３．消費生活相談・苦情件数

（単位：件）

内容別分類項目＼商品別分類項目		食料品	住居品	被服品	雑品	役務	内職副業相場	生活一般	計
相談・苦情受付件数		66	64	60	398	529	23	16	1,156
内容別相談件数	安全・衛生	5	4	－	20	20	－	－	49
	品質・機能・役務品質	5	21	10	59	60	－	－	155
	法規・基準	－	2	2	15	49	3	－	71
	価格・料金	17	7	7	72	171	11	－	285
	計量・量目	－	－	－	－	－	－	－	－
	表示・広告	23	21	31	72	82	13	－	242
	販売方法	50	39	51	211	240	23	－	614
	契約・解約	37	34	37	149	260	11	－	528
	接客対応	24	26	23	156	200	13	－	442
	包装・容器	－	－	－	－	－	－	－	－
	施設・設備	－	－	－	－	1	－	－	1
	買物相談	2	3	1	8	15	－	－	29
	生活知識	1	2	－	17	16	－	－	36
	その他	1	1	－	17	20	－	－	39
	計	165	160	162	796	1,134	74	－	2,491

資料：市民部市民サービス政策課

・消費生活センターで取り扱った件数である。

・受付件数が1件であっても内容別に分類すると数項目にわたる場合があるため、
内容別相談件数の合計は相談・苦情受付件数とは一致しない。

・生活一般は内容別に分類していない。

４．中小企業融資状況

（単位：千円）

年度＼区分	件数	融資額	1件当たり融資額
3	－	－	－
4	2	9,000	4,500
5	1	6,000	6,000
6	－	－	－
7	2	9,000	4,500

資料：企画部商工労働課

・令和3年度について、新型コロナウイルス感染症に対応した融資制度が創設・拡充されたことにより、
市の制度融資の利用はなし。

第１９章　　観 光 ・ 文 化 財

1．観　光　施　設

施設及び名称	所在地	内容
箕面大滝	箕面公園	落差33m
瀧安寺鳳凰閣	〃	武田五一設計（国登録有形文化財）
瀧安寺弁財天	〃	日本四弁財天の一つ、宝くじ発祥の寺
勝尾寺	大字粟生間谷	西国二十三番札所
箕面公園昆虫館	箕面公園	標本数 約10,000種　約100,000点（保有数） 放蝶園（生態観察温室）214.09㎡
展望台休憩所	〃	箕面公園内各所
明治の森箕面国定公園	箕面市域内	昭和４２年１２月指定 963ha
箕面ビジターセンター	箕面	政の茶屋園地　東海自然歩道西の起点
箕面川ダム湖（ゆうゆうレイク）	大字粟生間谷	ロックフィルダム　高さ47.0m 総貯水容量　2,000,000㎥
エキスポ’90 みのお記念の森	箕面	芝生広場、花の谷、赤ちゃんの森（四季の森）

資料：企画部ブランド戦略課

2．指定文化財等

	区分	名称・数量	指定年月日	所在地	備考
国指定	国宝 （美術工芸品・書跡等）	土左日記　嘉禎二年八月二十九日 藤原為家書写奥書　1帖	平成11. 6. 7	大阪青山学園	鎌倉時代
	重要文化財 （彫刻） （美術工芸品・書跡等） （考古資料）	如意輪観音坐像　1体	昭和25. 8.29	瀧安寺	鎌倉中期
		木造薬師如来及両脇侍像　3体	45. 5.25	勝尾寺	平安初期
		紙本墨書法華経第四巻　1巻	25. 8.29	勝尾寺	鎌倉中期
		勝尾寺旧境内牓示 八天石蔵出土品	62. 6. 6	勝尾寺	鎌倉初期
	重要美術品 （美術工芸品・書跡等）	紙本墨書古今訓点抄　1巻	9. 7.31	大阪青山学園	南北朝期
		紙本墨書伏見天皇宸翰御歌集断簡（広澤切）　1幅	10. 8. 3	大阪青山学園	鎌倉時代
		紙本墨書光厳院御消息　1幅	10. 8. 3	大阪青山学園	南北朝期
		紙本墨書　和漢朗詠集上巻断簡（十五夜）　1幅	11.9. 12	大阪青山学園	平安時代
		紙本墨書　雲葉和歌集　巻第四残巻　1巻	12. 2.16	大阪青山学園	鎌倉時代
		宋刊事抄科下　元照撰　1帖	13. 9. 5	大阪青山学園	中国宋時代
		紙本墨書　九条良経消息　（民部卿宛）　1幅	14. 2.22	大阪青山学園	鎌倉時代
		紙本墨書　金葉和歌集　1帖	16. 4. 9	大阪青山学園	南北朝期
		悉曇略記　永暦元年　1帖	18.10. 1	大阪青山学園	平安時代
		霊元天皇宸翰御消息（右大臣宛御花押）　1幅	20. 8. 4	大阪青山学園	江戸時代
		古今集　巻第１５断簡　（大江切）　1幅	20. 8. 4	大阪青山学園	江戸時代
		林羅山筆　尺牘集　（石川丈山宛/十八通）　1巻	23. 4.27	大阪青山学園	江戸時代
		藤原為相筆　懐紙　（立春、霞）　1幅	24. 5.28	大阪青山学園	鎌倉時代
		後花園天皇宸翰女房奉書　1幅	18.10. 1	大阪青山学園	室町時代
		後桜町天皇宸翰御懐紙　1幅	20. 8. 4	大阪青山学園	江戸時代
		後水尾天皇宸翰古歌御色紙　1幅	20. 8. 4	大阪青山学園	江戸時代
		後西天皇宸翰御懐紙　1幅	20. 8. 4	大阪青山学園	江戸時代
		後土御門天皇宸翰御詠草　1幅	18.10. 1	大阪青山学園	室町時代
		紙本墨書　貫之集下断簡　（石山切）　1幅	12. 2.16	大阪青山学園	平安時代
		霊元天皇宸翰御消息(前源大納言宛御花押)　1幅	13. 5.10	大阪青山学園	江戸時代
		紙本墨書歌集　（伝　後伏見天皇宸翰）　1巻	12.12.24	大阪青山学園	鎌倉時代
		紙本墨書　法集経　巻第四　1巻	14. 2.22	大阪青山学園	奈良時代
		陽光院誠仁親王御筆御懐紙　1幅	20. 8. 4	大阪青山学園	室町時代
		紙本墨書　古今和歌集註　1冊	11. 9.12	大阪青山学園	室町時代
		紙本墨書藤原光能奉御教書（前右京権大夫宛）　1幅	12. 5.27	大阪青山学園	平安時代
		手鑑　（中ニ廣澤切二葉）　1帖	12.12.24	大阪青山学園	平安時代他
		紙本墨書　建久二年三月三日若宮社歌合　1帖	12. 2.16	大阪青山学園	鎌倉時代
		紙本墨書　天神講式　1巻	12. 2.16	大阪青山学園	南北朝期
		後陽成天皇宸翰御消息（聖護院宛）　1幅	18.10. 1	大阪青山学園	桃山～江戸
		紙本墨書　後陽成天皇宸翰御懐紙　1幅	16. 9.24	大阪青山学園	桃山～江戸
		坡仙集　元版　6冊	13. 9. 5	大阪青山学園	中国元時代
		紙本墨書　後西天皇宸翰古歌御懐紙　1幅	14. 9. 6	大阪青山学園	江戸時代
	名勝	箕面山　約 925,522㎡	31.12.28	箕面公園	－
	天然記念物	箕面山のサル生息地　同上	31.12.28	箕面公園	－
	史跡	勝尾寺旧境内牓示八天石蔵（８基） 及び町石（８基）	41. 1.28	大字粟生間谷	鎌倉初期

	区分	名称・数量	指定年月日	所在地	備考
国登録	登録文化財	高橋家住宅	平成 9.11. 5	箕面	大正８年
		今戸家住宅	10. 1.16	桜ヶ丘	大正13年
		澤村家住宅	10. 9. 2	桜ヶ丘	大正11年
		篠崎家住宅（現谷家）	11. 8.23	桜ヶ丘	大正11年
		瀧安寺鳳凰閣	12. 9.26	瀧安寺	大正６年
		中井家住宅（主屋・高塀・西蔵・表門長屋・庭門及び塀）	28.11.29	桜	江戸時代
		高橋家住宅（書斎及び渡り廊下）	令和 8. 2.10	箕面	大正８年
府指定	大阪府指定史跡	萱野三平旧邸長屋門及び東土塀 1式	昭和48. 3.30	萱野	江戸時代
	大阪府指定文化財	勝尾寺石造五輪塔 1基	47. 3.31	勝尾寺	鎌倉初期
		滝安寺の富籤箱 1式	48. 3.30	瀧安寺	江戸時代
		勝尾寺文書 1,193点	49. 3.29	勝尾寺	中世文書
		勝尾寺木造千手観音立像 1体	52. 3.31	勝尾寺	平安初期
		勝尾寺木造男神立像 1体	52. 3.31	勝尾寺	平安初期
		勝尾寺絹本著色阿弥陀三尊像 1幅	52. 3.31	勝尾寺	鎌倉時代
		下止々呂美石造宝篋印塔 1基	53. 8. 4	下止々呂美薬師堂前	正平七年
		春日神社刀銘「勝光」 1口	平成 2. 3. 2	大阪歴史博物館	室町期
		箕面経塚出土品 1括	22. 1.13	郷土資料館	－
	記録の作成等の措置を講ずべき無形の民俗文化財	白島の太鼓念仏	11. 2. 5	白島地区	－
	大阪府指定天然記念物	光明寺のイチョウ 1本	12. 2. 8	光明寺	－
市指定	箕面市指定文化財	瀧安寺文書 中世 24点 近世 157点	3. 5.14	瀧安寺	中・近世
		（の）字状垂飾 1点	5. 6.28	郷土資料館	縄文時代
		絹本著色愛染明王像 1幅	5. 6.28	帝釈寺	室町期
		一石六地蔵及び逆修衆石仏 2基	8. 2.19	上止々呂美釈迦堂前	中世
		如意谷銅鐸出土壙 1点	9. 3. 6	郷土資料館	弥生時代
		紺紙金銀字交書一切経 5巻	15. 3. 4	瀧安寺	平安後期
		大般若経及び収納具 一括	15. 3. 4	瀧安寺	江戸中期
		大般若経（上林経）及び収納具 一括	15. 5. 6	瀧安寺	江戸中期
		大般若経（版本）及び収納具 一括	15. 5. 6	瀧安寺	江戸中期
		萱野三平墓碑 1基	23. 9.30	坊島・萱野共同墓地	江戸中期
		地蔵菩薩半跏像及び観音菩薩半跏像 4点	令和元. 8.12	法泉寺	江戸中期
	記録の作成等の措置を講ずべき無形の民俗文化財	白島地域の盆棚	平成15. 5. 6	白島地域	－

資料：人権文化部アート・文化財課郷土資料館
都市計画部環境動物課

３．　遺　　跡

区分	名称	備考	
遺跡	瀬川遺跡	縄文時代の遺跡。中世の河川跡も確認	瀬川
	桜古墳	古墳時代後期の円墳	桜ヶ丘
	稲荷社古墳	〃	桜
	中尾塚古墳	〃	桜ヶ丘
	新稲古墳	〃	新稲
	山口古墳	消滅古墳跡。	新稲
	髪切塚古墳	消滅古墳跡。土器が出土	新稲
	芝須恵器窯跡	消滅。土器が採集されている	萱野
	如意谷銅鐸出土地	我国で初めて埋納遺構が確認された	如意谷
	如意谷中世石組遺構	中世 二基の石壇を確認（シオンジ山）	如意谷
	如意谷遺跡	中世の集落跡	如意谷
	池ノ内遺跡	弥生・古墳時代の集落跡	箕面
	粟生間谷大日遺跡	中世の集落跡	粟生間谷東
	白島遺跡	縄文時代の遺跡。奈良時代の火葬墓も出土	白島
	稲遺跡	縄文時代の遺物が出土	稲
	外院遺跡	石器の散布地（旧石器・縄文時代）	外院
	新稲遺跡	〃　（旧石器・縄文時代）	新稲
	新稲西遺跡	〃　（弥生時代）	新稲
	止々呂美城跡	塩山氏の居城	下止々呂美
	善福寺原城跡	城跡推定地（中世）	粟生外院
	唐池遺跡	遺物散布地（旧石器・縄文・中世）	坊島
	粟生間谷遺跡	奈良～平安時代の掘立柱建物・集落跡	粟生間谷
	〃	奈良三彩壷出土	〃
	芝遺跡	石器の散布地（旧石器・縄文時代）	芝
	権田遺跡	〃　（時代不明）	桜井
	粟生間谷城跡	消滅。天正期粟生谷氏拠城(城館跡)	粟生間谷西
	弥生石槍出土地	消滅。弥生時代の石槍がまとまって出土	新稲
	サイドスクレイパー出土地	採集（旧石器）	白島
	有舌尖頭器出土地	消滅。採集（縄文）	粟生奥
	盤状剥片石核出土地	採集（旧石器）	瀬川
	徳大寺遺跡	寺院跡消滅。平安時代の釣鐘鋳造跡出土	粟生間谷
	小畑遺跡	中世墓地跡。一部消滅	下止々呂美
	庄田遺跡	中世鏡出土。白磁出土（奈良・中世　集落跡）	粟生間谷東

資料：人権文化部アート・文化財課郷土資料館

4. その他の文化財

区分	名称	備考	
仏像	不動明王立像	鎌倉中期	瀧安寺
	矜羯童子像	鎌倉中期	〃
	制多加童子立像	鎌倉中期	〃
	大日如来坐像	平安初期	勝尾寺
	阿弥陀如来立像	平安中期	〃
	阿弥陀如来立像	鎌倉初期	〃
	騎獅子文殊菩薩像	鎌倉中期	〃
	不動明王像	鎌倉期	〃
	薬師如来像	平安中期	大宮寺薬師堂
	千手観音像	平安中期	善福寺
	薬師如来立像	平安中期	下止々呂美薬師堂
	大日如来坐像	平安中期	上止々呂美釈迦堂
	釈迦如来像	室町初期	〃
	十一面観音立像	平安後期	〃
	地蔵菩薩立像	平安中期	帝釈寺
	十一面観音立像	平安中期	〃
	毘沙門天立像	鎌倉初期	〃
	帝釈天立像	室町期	〃
	大黒天立像	室町期	西江寺
石造文化財	十三重石塔	室町中期	粟生間谷青竜寺跡
	宝篋印塔	鎌倉・室町期	勝尾寺
	開成皇子供養宝篋印塔	元亨4年5月18日	〃
	光明院七重塔	南北朝期	〃
	光明院谷宝篋印塔	鎌倉後期	〃
	頼朝供養十三重塔	南北朝	〃
	梶原供養宝篋印塔	永享3年	〃
	十三重石塔	鎌倉後期	阿弥陀寺
	五輪塔	貞治3年	〃
	弥陀・地蔵立像	室町期	〃
	二尊石仏板碑	室町期	〃
	五輪塔	天正7年	太春寺
	灯籠	江戸前期	西江寺
	日月大高不動尊	近世	下止々呂美
文書	近世文書	約1,000点	勝尾寺
	近世文書	数万点	村方文書
	近世文書	約500点	市役所文書
美術工芸品	刺繍種子胎蔵界曼荼羅	鎌倉期	勝尾寺
	刺繍種子金剛界曼荼羅	鎌倉期	〃
出土遺物	銅鐸	弥生後期	郷土資料館
	遺跡出土遺物	縄文～近世 コンテナボックス 約100箱	〃
民具等	民俗文化財	近世～近代 約5,000種 約11,000点	〃

資料：人権文化部アート・文化財課郷土資料館

第２０章　　犯 罪 ・ 交 通

１．犯　　罪

その１　刑法犯罪発生状況

（単位：件）

種別＼年	3	4	5	6	7
総　数	545	549	809	816	721
殺　人	－	－	－	2	4
強　盗	－	2	1	1	1
放　火	1	2	2	4	－
強　姦	3	1	1	5	3
暴　行	12	9	14	20	22
傷　害	10	25	14	25	15
脅　迫	1	1	9	8	3
恐　喝	－	3	1	6	2
窃　盗	372	373	605	460	438
詐　欺	46	49	73	135	136
横　領	5	－	1	3	2
わいせつ	4	4	－	1	6
そ の 他	91	80	82	146	89

資料：総務部総務課（統計係）
・大阪府箕面警察署からの情報提供による。
・大阪府箕面市内（暦年）

その２　少年刑法犯（触法少年を含む）

（単位：件）

種別＼年	3	4	5	6	7
総　数	29	37	49	61	41
殺　人	－	－	－	－	1
強　盗	－	－	－	1	－
放　火	－	－	－	－	－
強　姦	－	－	－	－	4
暴　行	2	－	－	7	－
傷　害	3	2	5	4	5
脅　迫	－	－	1	－	－
恐　喝	－	－	1	4	2
窃　盗	11	26	31	31	10
詐　欺	－	－	1	－	－
横　領	3	2	－	3	－
わいせつ	－	－	2	4	6
そ の 他	10	7	8	7	13

資料：総務部総務課（統計係）
・大阪府箕面警察署からの情報提供による。
・大阪府箕面市内（暦年）

その３　防犯相談所等設置状況

支　部　名	委　員　数　（　人　）	相談センター（箇所）	暴　排　連　絡　所	防犯相談所（箇所）
総　数	300	13		110
箕面駅前	23	1		12
牧　落	37	1		12
桜　井	24	1		9
如意谷	28	1		10
桜ケ丘	9	1		4
小野原	20	1	センター	8
萱　野	24	1	と兼務	9
瀬　川	26	1		6
止々呂美	10	1		3
粟　生	36	1		15
船　場	29	1		12
新　稲	11	1		4
彩都粟生	23	1		6

資料：総務部総務課（統計係）
・箕面市防犯委員会からの情報提供による。

2．交　通　事　故

その１　発　生　状　況

（単位：　人、件）

区分／年	総　件　数	死傷者総数			物　損
			死　亡	負　傷	
3	267	307	－	307	3,423
4	303	341	1	340	3,605
5	284	355	－	355	3,770
6	272	321	－	321	3,931
7	282	318	－	318	3,833

資料：総務部総務課（統計係）
・大阪府箕面警察署からの情報提供による。
・大阪府箕面市内（暦年）

その２　路線別発生状況

（単位：　人、件）

区分・年		路線名	総　数	国道171号線	国道423号線	府道豊中亀岡線	府道箕面池田線	その他
件　数		3	267	67	23	10	18	149
		4	303	71	27	16	20	169
		5	284	54	27	7	19	177
		6	272	59	19	12	10	172
		7	282	69	18	16	19	160
	死亡	3	－	－	－	－	－	－
		4	1	－	－	－	－	1
		5	－	－	－	－	－	－
		6	－	－	－	－	－	－
		7	－	－	－	－	－	－
	負傷	3	307	81	28	10	25	163
		4	340	83	35	17	20	185
		5	355	77	33	8	20	217
		6	321	74	31	15	11	190
		7	318	79	22	18	27	172

資料：総務部総務課（統計係）
・大阪府箕面警察署からの情報提供による。
・大阪府箕面市内（暦年）

その３ 子どもの交通事故（原因別）発生状況

（単位：　人）

区分／年	3	4	5	6	7
総　数	25	23	18	17	18
歩行中（合計）	8	6	5	6	3
飛び出し	－	3	1	5	1
駐車車両の直前後横断	－	－	－	－	－
走行車両の直前後横断	－	－	－	－	－
横断歩道外横断	4	－	－	－	－
左側通行	－	－	－	－	－
信号無視	－	－	－	－	－
幼児ひとり歩き	－	－	－	－	－
違反なし	4	3	4	－	1
その他	－	－	－	1	1
自転車（合計）	4	11	13	11	15
安全不確認等	3	6	6	6	6
前方不注視	－	－	－	－	－
徐行	－	－	1	1	－
一時不停止	－	1	3	－	1
交差点安全通行義務違反	－	－	1	1	－
信号無視	－	－	－	－	－
通行区分	－	－	－	－	－
動静不注視	－	2	－	－	4
違反なし	1	2	2	3	4
その他	－	－	－	－	－
その他	－	－	－	－	－

資料：総務部総務課（統計係）
・大阪府箕面警察署からの情報提供による。
・大阪府箕面市内（暦年）
・この表でいう子どもとは、中学生以下の者をいう。
・「区分」の各項目の単位は「件」。（総数は除く。）

3. 主 要 道 路 交 通 量

（単位：台、人）

区分 / 調査路線（地点）	有効幅員 (m)	平成10年 歩行者・自転車	平成10年 二輪車	平成10年 自動車類	平成11年 歩行者・自転車	平成11年 二輪車	平成11年 自動車類
①国道171号 （半 町）	20.00	未実施	未実施	未実施	1,359	1,811	29,989
②国道423号 （坊 島）	20.00	未実施	未実施	未実施	280	1,129	21,162
③府道豊中亀岡線（西小路）	18.00	4,494	1,565	14,086	未実施	未実施	未実施
④箕面池田線 （箕 面）	8.00	2,132	830	6,921	〃	〃	〃
⑤箕面池田線 （外 院）	16.00	1,241	1,669	15,147	未実施	未実施	未実施
⑥箕面摂津線 （今 宮）	16.00	1,249	1,690	10,080	〃	〃	〃
⑦市道中央線 （西小路）	16.00	未実施	未実施	未実施	〃	〃	〃

区分 / 調査路線（地点）	有効幅員 (m)	平成15年 歩行者・自転車	平成15年 二輪車	平成15年 自動車類	平成17年 歩行者・自転車	平成17年 二輪車	平成17年 自動車類
①国道171号 （半 町）	20.00	未実施	未実施	未実施	3,148	3,134	29,733
②国道423号 （坊 島）	20.00	〃	〃	〃	2,348	1,753	24,252
③府道豊中亀岡線（西小路）	18.00	〃	〃	〃	未実施	未実施	未実施
④箕面池田線 （箕 面）	8.00	〃	〃	〃	〃	〃	〃
⑤箕面池田線 （外 院）	16.00	〃	〃	〃	未実施	未実施	未実施
⑥箕面摂津線 （今 宮）	16.00	1,245	1,378	10,957	〃	〃	〃
⑦市道中央線 （西小路）	16.00	未実施	未実施	未実施	〃	〃	〃

区分 / 調査路線（地点）	有効幅員 (m)	平成21年 歩行者・自転車	平成21年 二輪車	平成21年 自動車類	平成22年 歩行者・自転車	平成22年 二輪車	平成22年 自動車類
①国道171号 （半 町）	20.00	3,492	2,862	26,950	未実施	未実施	19,087
②国道423号 （坊 島）	20.00	1,633	1,258	20,995	2,910	1,551	23,593
③府道豊中亀岡線（西小路）	18.00	5,267	1,569	10,512	未実施	未実施	未実施
④箕面池田線 （箕 面）	8.00	2,285	972	4,930	〃	〃	〃
⑤箕面池田線 （外 院）	16.00	1,208	1,323	11,757	〃	〃	〃
⑥箕面摂津線 （今 宮）	16.00	1,940	1,416	9,587	〃	〃	〃
⑦市道中央線 （西小路）	16.00	4,458	1,971	11,882	〃	〃	〃

区分 / 調査路線（地点）	有効幅員 (m)	平成26年 歩行者・自転車	平成26年 二輪車	平成26年 自動車類	令和元年 歩行者・自転車	令和元年 二輪車	令和元年 自動車類
①国道171号 （半 町）	20.00	未実施	未実施	未実施	未実施	未実施	未実施
②国道423号 （坊 島）	20.00	2,047	1,435	23,707	〃	〃	〃
③府道豊中亀岡線（西小路）	18.00	未実施	未実施	未実施	4,932	1,148	9,421
④箕面池田線 （箕 面）	8.00	〃	〃	〃	未実施	未実施	未実施
⑤箕面池田線 （外 院）	16.00	〃	〃	〃	〃	〃	〃
⑥箕面摂津線 （今 宮）	16.00	〃	〃	〃	〃	〃	〃
⑦市道中央線 （西小路）	16.00	〃	〃	〃	3,593	1,007	12,598

資料：都市整備部公共交通課

・数値は、平日の12時間交通量である。

・平成12年～14年、16年、18年～20年、23年～25年、27年～30年、令和2年～7年については調査未実施。

4.箕面有料道路（箕面グリーンロード）利用状況

（単位：台）

区分 年度	総　数	特　大	大　型	中　型	普　通	軽　他	そ の 他
3	3,753,519	9,831	131,049	162,598	2,622,195	812,160	15,686
4	4,311,629	16,908	157,363	202,374	3,012,272	905,429	17,283
5	4,091,438	17,440	151,592	176,308	2,850,853	878,539	16,706
6	4,341,746	17,932	187,314	198,387	3,000,870	921,180	16,063
7	4,293,549	18,050	208,457	188,574	2,923,743	937,723	17,002

資料：総務部総務課（統計係）
・大阪府道路公社からの情報提供による。
・特大：定員30人以上。
大型：定員29人以下で車両重量8トン以上等。
中型：定員11人以上29人以下。
普通：定員10人以下。（軽自動車を除く。）
軽他：排気量660cc以下。
その他：大阪府道路公社業務用車両、警察・消防等緊急車両。

5.　交　通　安　全　施　設　の　状　況

（単位：基、橋、km）

区分 年度	信　号　交　差　点	累計	横　断　歩　道　橋	累計	カ　ー　ブ　ミ　ラ　ー	累計	歩　道	累計
3	－	153	－	18	35	2,083	0	148.4
4	－	153	1	19	17	2,100	1	149.4
5	2	155	－	19	6	2,106	2	151.8
6	－	155	－	19	21	2,127	0	151.7
7	－	155	－	19	19	2,146	0	151.9

資料：都市整備部道路総務課
　　都市整備部道路管理課

6.　自　動　車　駐　車　場　利　用　状　況

（単位：台）

区分 年度	総数	箕面駅前第一駐車場	普通	単車	箕面駅前第二駐車場	箕面船場駐車場	普通	単車	箕面船場第二駐車場	桜井駅前駐車場
3	296,417	168,280	164,328	3,952	92,994	35,143	31,930	3,213		
4	335,184	177,410	173,810	3,600	101,836	55,938	51,035	4,903		
5	401,656	174,447	169,433	5,014	102,050	65,895	59,825	6,070	21,571	37,693
6	453,662	141,538	137,487	4,051	100,670	77,636	71,146	6,490	67,056	66,762
7	463,685	138,672	135,151	3,521	96,554	81,178	73,359	7,819	80,367	66,914

資料：都市整備部道路管理課
・「利用状況」＝「出庫台数」
・桜井駅前駐車場は、令和5年8月1日供用開始。
・箕面船場第二駐車場は、令和5年10月31日供用開始。利用状況は定期契約分を除く。

7.　駐　輪　場　利　用　状　況

（単位：台）

区分 年度	総　数	箕面	牧落	桜井	箕面船場 第一、第二	かやの 第一、第二、第三
3	372,199	153,631	76,110	86,494	55,964	
4	437,550	185,972	87,978	99,054	64,546	
5	452,178	192,580	84,518	103,076	70,778	1,226
6	747,841	153,741	77,490	114,141	222,257	180,212
7	906,830	147,602	74,635	121,144	262,277	301,172

資料：都市整備部道路管理課
・「利用状況」＝「出庫台数」
・箕面船場第一駐輪場は、令和3年5月1日供用開始。
・箕面船場第二駐輪場は、令和6年2月1日供用開始。
・かやの第二、第三駐輪場は、令和6年3月23日供用開始。
・かやの第一駐輪場は、令和7年3月12日供用開始。

第２１章　　消　　防

1．　警　　備　　関　　係

その１　消防本部（署）機械配置状況

（単位：台）

機械＼部署名	本部					本署					豊川分署					東分署					西分署				
年度	3	4	5	6	7	3	4	5	6	7	3	4	5	6	7	3	4	5	6	7	3	4	5	6	7
消防ポンプ自動車	－	－	－	－	－	1	2	2	2	3	1	1	1	1	1	1	1	1	1	1	1	1	1	1	1
水槽付消防ポンプ自動車	－	－	－	－	－	1	－	－	－	－	－	－	－	－	－	－	－	－	－	－	－	－	－	－	－
化学消防ポンプ自動車	－	－	－	－	－	1	1	1	1	1	－	－	－	－	－	－	－	－	－	－	－	－	－	－	－
高規格救急自動車	－	－	－	－	－	2	2	2	2	3	1	1	1	1	1	1	1	1	1	1	1	1	1	1	1
梯子付消防ポンプ自動車	－	－	－	－	－	－	－	－	－	－	1	1	1	1	1	－	－	－	－	－	－	－	－	－	－
救助工作車	－	－	－	－	－	1	1	1	1	1	－	－	－	－	－	－	－	－	－	－	－	－	－	－	－
資機材搬送車	－	－	－	－	－	1	1	1	1	1	－	－	－	－	－	－	－	－	－	－	－	－	－	－	－
可搬ポンプ積載車	－	－	－	－	－	－	－	－	－	－	－	－	－	－	－	－	－	－	－	－	－	－	－	－	－
軽可搬ポンプ積載車	－	1	－	－	－	－	－	1	1	1	－	－	－	－	－	－	－	－	－	－	－	－	－	－	－
小型動力ポンプ	－	－	－	－	－	2	2	2	2	2	－	－	－	－	－	－	－	－	－	－	－	－	－	－	－
指揮広報車	1	1	1	1	1	－	－	－	－	－	－	－	－	－	－	－	－	－	－	－	－	－	－	－	－
査察車	1	1	1	1	1	－	－	－	－	－	－	－	－	－	－	－	－	－	－	－	－	－	－	－	－
作業車	2	2	2	2	1	－	－	－	－	－	1	1	1	1	1	－	－	－	－	－	1	1	1	1	1
指揮車	－	－	－	－	－	1	1	1	1	1	－	－	－	－	－	－	－	－	－	－	－	－	－	－	－
指揮支援車	1	1	1	1	1	－	－	－	－	－	－	－	－	－	－	－	－	－	－	－	－	－	－	－	－

資料：消防本部

その２　消防水利状況

（単位：基）

水利別・年＼地区		合計	箕面市				
			西分署管内	箕面署管内	東分署管内	豊川分署管内	豊能署管内
			西部地域（瀬川、半町等）	中央(西)地域（箕面、萱野等）	中央(東)地域（西宿、白島等）	東部地域（小野原、彩都等）	北部地域（森町、止々呂美等）
消火栓	3	2,498	478	909	272	724	115
	4	2,495	482	902	275	722	114
	5	2,500	482	905	276	723	114
	6	2,500	477	913	274	722	114
	7	2,501	477	913	275	722	114
防火水槽	3	833	109	294	107	255	68
	4	845	110	297	108	259	71
	5	857	112	297	109	264	75
	6	872	114	303	109	272	74
	7	871	114	303	109	271	74
その他	3	35	5	11	6	12	1
	4	35	5	11	6	12	1
	5	34	4	11	6	12	1
	6	36	5	12	6	12	1
	7	35	4	12	6	12	1

資料：消防本部

2．火　災　統　計　関　係

その１　火 災 発 生 状 況

（単位：㎡、人、千円、件、ａ、％）

区分＼年	総件数	建物火災										林野火災			車両火災		その他火災		署所別件数					箕面市の出火率	全国の平均出火率	大阪府の平均出火率
		件数	焼失面積	死傷者【内死者】	り災世帯 全損	半損	小損	損害額	火災1件当たり 焼失面積	り災世帯	損害額	件数	焼失面積(a)	損害額	件数	損害額	件数	損害額	箕面消防署	豊川分署	東分署	西分署	豊能消防署			
3	19	12	278	3【－】	2	－	10	21,879	23.2	1.0	1,823	－	－	－	3	2,343	4	1	10	3	3	2	1	1.4	2.8	2.0
4	14	7	63	2【－】	1	－	7	3,590	9.0	1.1	513	－	－	－	2	3,468	5	－	6	2	－	3	3	1.0	2.9	2.1
5	26	18	199	7【－】	1	－	11	7,125	11.1	0.7	396	2	3	－	2	11	4	724	11	9	3	1	2	1.9	3.1	2.2
6	26	11	432	4【－】	9	－	10	50,181	39.3	1.7	4,562	1	2	－	5	1,516	9	88	14	5	2	3	2	1.9	3.0	2.2
7	27	20	1,440	11【２】	10	2	16	241,012	72.0	1.4	12,051	－	－	－	1	3	6	1	9	10	4	3	1	1.9	3.3	2.3

資料：消防本部

・出火率とは、人口1万人当たりの出火件数である。

その２　火災原因別発生状況

（単位：件）

年		3				4				5				6				7			
区分＼火災種別		建物火災	林野火災	車両火災	その他火災	建物火災	林野火災	車両火災	その他火災	建物火災	林野火災	車両火災	その他火災	建物火災	林野火災	車両火災	その他火災	建物火災	林野火災	車両火災	その他火災
総件数		19				14				26				26				27			
火災種別件数		12	－	3	4	7	－	2	5	18	2	2	4	11	1	5	9	20	－	1	6
原因別件数	たばこ	－	－	－	1	－	－	－	－	1	－	－	2	2	－	－	1	2	－	1	2
	たき火	－	－	－	1	－	－	－	2	1	－	－	－	－	－	－	1	－	－	－	－
	火遊び	－	－	－	1	－	－	－	2	－	1	－	－	－	－	－	1	－	－	－	－
	放火	－	－	－	－	－	－	－	－	1	－	－	－	－	－	－	－	－	－	－	－
	放火の疑い	－	－	－	1	－	－	－	1	2	－	－	－	－	1	－	3	－	－	－	－
	ストーブ	－	－	－	－	－	－	－	－	1	－	－	－	－	－	－	－	－	－	－	－
	コンロ	4	－	－	－	1	－	－	－	3	－	－	－	2	－	－	－	2	－	－	－
	電気関係	4	－	2	－	2	－	－	－	6	－	－	－	4	－	－	1	9	－	－	1
	その他	1	－	1	－	2	－	2	－	2	－	1	1	1	－	4	1	3	－	－	3
	不明	3	－	－	－	2	－	－	－	1	1	1	1	2	－	1	1	4	－	－	－

資料：消防本部

その３　地区別火災別発生状況

（単位：件）

地区		火災種別	建物火災	林野火災	車両火災	その他火災	計
地区別	箕面地区	箕面	3	－	1	－	4
		西小路	－	－	－	－	－
		牧落	1	－	－	－	1
		百楽荘	－	－	－	－	－
		桜井	－	－	－	－	－
		桜	1	－	－	1	2
		半町	－	－	－	－	－
		瀬川	2	－	－	－	2
		新稲	－	－	－	－	－
		桜ヶ丘	－	－	－	－	－
		温泉町	－	－	－	－	－
		箕面公園	1	－	－	－	1
	萱野地区	稲	－	－	－	－	－
		萱野	－	－	－	－	－
		西宿	3	－	－	1	4
		今宮	－	－	－	－	－
		外院	－	－	－	－	－
		石丸	－	－	－	－	－
		白島	－	－	－	－	－
		坊島	－	－	－	－	－
		如意谷	1	－	－	－	1
		船場西	1	－	－	－	1
		船場東	2	－	－	－	2
	豊川地区	大字粟生間谷	－	－	－	1	1
		粟生間谷	1	－	－	－	1
		粟生間谷	－	－	－	2	2
		彩都粟生	1	－	－	－	1
		彩都粟生	－	－	－	－	－
		粟生外院	－	－	－	－	－
		粟生新家	1	－	－	－	1
		小野原東	2	－	－	－	2
		小野原西	－	－	－	－	－
	北部地区	上止々呂	－	－	－	－	－
		下止々呂	－	－	－	－	－
		森町北	－	－	－	1	1
		森町中	－	－	－	－	－
		森町南	－	－	－	－	－
		森町西	－	－	－	－	－
合計			20	－	1	6	27

資料：消防本部

・令和7年中の件数である。

その４　曜日別火災発生状況

（単位：件）

年・月 ＼ 曜日	合計	日曜	月曜	火曜	水曜	木曜	金曜	土曜	曜日不明
3	19	2	2	2	2	4	4	3	－
4	14	－	－	2	1	3	4	4	－
5	26	1	4	3	3	10	4	1	－
6	26	4	5	2	3	4	6	2	－
7	27	3	6	5	2	2	4	5	－
7年　1　月	2	1	－	－	1	－	－	－	－
2　月	1	－	－	－	－	－	1	－	－
3　月	1	－	－	1	－	－	－	－	－
4　月	1	－	－	－	－	－	1	－	－
5　月	3	－	1	1	－	－	－	1	－
6　月	5	1	－	－	1	1	1	1	－
7　月	1	－	1	－	－	－	－	－	－
8　月	3	1	1	－	－	－	－	1	－
9　月	3	－	－	1	－	1	－	1	－
10　月	1	－	1	－	－	－	－	－	－
11　月	5	－	1	2	－	－	1	1	－
12　月	1	－	1	－	－	－	－	－	－

資料：消防本部

3. 救 急 統 計 関 係

その1 救急出場状況

（単位：件、%）

区分 年	合計	事故種別 火災	自然災害	水難事故	交通事故	労働災害	運動競技	一般負傷	加害	自損行為	急病	その他 転院	医師搬送	資材搬送	その他	対前年比較 件数	増減率
3	6,442	9	2	―	509	53	29	1,158	17	49	3,909	659	―	―	48	25	0.4
4	8,074	5	―	3	583	60	31	1,355	25	40	5,297	625	―	―	50	1632	25.3
5	8,485	16	―	1	519	71	51	1,490	30	60	5,475	702	―	―	70	411	5.1
6	8,849	18	―	1	525	73	54	1,548	15	50	5,672	815	―	―	78	364	4.3
7	8,615	20	―	―	515	74	40	1,567	29	45	5,444	804	―	―	77	△ 234	△ 2.6

（7年の月別内訳）

1月	854	2	―	―	43	2	2	160	4	4	562	74	―	―	1
2月	697	―	―	―	35	6	1	106	2	2	469	67	―	―	9
3月	703	―	―	―	46	3	3	124	5	2	439	77	―	―	4
4月	696	1	―	―	47	5	7	122	2	5	424	77	―	―	6
5月	650	3	―	―	35	5	5	115	1	7	414	57	―	―	8
6月	652	4	―	―	46	7	2	128	5	2	394	57	―	―	7
7月	797	1	―	―	47	11	9	124	2	7	510	78	―	―	8
8月	670	2	―	―	32	10	1	121	―	2	444	45	―	―	13
9月	685	1	―	―	43	13	3	131	1	1	427	64	―	―	1
10月	695	2	―	―	52	3	3	130	3	4	430	65	―	―	3
11月	750	4	―	―	40	3	2	153	2	3	465	69	―	―	9
12月	766	―	―	―	49	6	2	153	2	6	466	74	―	―	8

資料：消防本部

その２　覚知別救急出場件数

（単位：件）

覚知・年 ＼ 事故種別		総件数	火災	自然災害	水難事故	交通事故	労働災害	運動競技	一般負傷	加害	自損行為	急病	その他			
													転院	医師搬送	資材搬送	その他
119番	3	5,498 (3,006)	6	1	—	353	52	29	1,089	8	31	3,572	334	—	—	23
	4	6,931 (3,839)	4	—	—	426	59	31	1,282	11	30	4,738	322	—	—	28
	5	7,424 (4,298)	11	—	1	398	67	48	1,412	23	39	5,013	362	—	—	50
	6	8,110	15	—	—	436	69	54	1,467	12	43	5,222	730	—	—	62
	7	8,013	17	—	—	419	72	39	1,485	28	34	5,063	804	—	—	52
駆け付け	3	24	—	—	—	3	—	—	4	—	1	16	—	—	—	—
	4	17	—	—	—	1	—	—	3	—	—	13	—	—	—	—
	5	23	—	—	—	1	—	—	8	—	—	13	—	—	—	1
	6	27	—	—	—	3	1	—	6	—	—	17	—	—	—	—
	7	28	—	—	—	3	—	—	8	—	—	13	—	—	—	4
その他	3	920	3	1	—	153	1	—	65	9	17	321	325	—	—	25
	4	1,126	1	—	3	156	1	—	70	14	10	546	303	—	—	22
	5	1,038	5	—	—	120	4	3	70	7	21	449	340	—	—	19
	6	712	3	—	1	86	3	—	75	3	7	433	85	—	—	16
	7	574	3	—	—	93	2	1	74	1	11	368	—	—	—	21
合計	3	6,442	9	2	—	509	53	29	1,158	17	49	3,909	659	—	—	48
	4	8,074	5	—	3	583	60	31	1,355	25	40	5,297	625	—	—	50
	5	8,485	16	—	1	519	71	51	1,490	30	60	5,475	702	—	—	70
	6	8,849	18	—	1	525	73	54	1,548	15	50	5,672	815	—	—	78
	7	8,615	20	—	—	515	74	40	1,567	29	45	5,444	804	—	—	77

資料：消防本部

・事故種別の「その他」欄の「その他」とはまちがい、いたずら等をいう。

・覚知別の「その他」とは一般電話による通報及び箕面市立病院からの内線、警察からの専用回線によるものをいう。

・119番の合計欄の（　）は携帯電話からの通報を内書にした数値である。

・統計数値抽出方法の変更に伴い、令和6年より携帯電話からの通報件数の記載を省略する。

その３　曜日別救急出場件数

（単位：件）

年＼曜日	合計	日曜	月曜	火曜	水曜	木曜	金曜	土曜
3	6,442	867	976	901	920	871	964	943
4	8,074	1,106	1,166	1,101	1,221	1,137	1,180	1,163
5	8,485	1,193	1,279	1,164	1,276	1,216	1,232	1,125
6	8,849	1,211	1,346	1,264	1,249	1,263	1,263	1,253
7	8,615	1,175	1,256	1,229	1,286	1,276	1,259	1,134

（7年中　内訳）

火　　災	20	1	2	1	5	1	4	6
自然災害	－	－	－	－	－	－	－	－
水難事故	－	－	－	－	－	－	－	－
交通事故	515	62	70	84	67	79	79	74
労働災害	74	7	16	11	8	9	12	11
運動競技	40	4	4	8	5	3	7	9
一般負傷	1,567	225	199	221	258	243	220	201
加　　害	29	10	4	7	2	3	－	3
自損行為	45	3	6	9	10	6	6	5
急　　病	5,444	786	803	769	790	777	783	736
そ の 他	881	77	152	119	141	155	148	89

資料：消防本部

その４　人口と救急発生件数の対比（箕面市全域）

（単位：人、件、％）

年＼区分	人　　口	救急発生件数	人口1万人当たりの発生件数	前年対比	
				人　口	救急件数
3	139,140	6,442	463.0	100.2	100.4
4	139,136	8,074	580.3	100.0	125.3
5	139,323	8,485	609.0	100.1	105.1
6	139,541	8,849	634.2	100.2	104.3
7	140,599	8,615	612.7	100.8	97.4

資料：消防本部

・人口欄は、外国人を含む人口（各年12月末現在）である。

その５　時間別救急出場件数

（単位：件）

時間 / 年	合計	0～2	2～4	4～6	6～8	8～10	10～12	12～14	14～16	16～18	18～20	20～22	22～24
3	6,442	265	188	204	376	699	853	797	708	720	696	564	372
4	8,074	338	244	262	463	837	1,014	998	870	929	910	678	531
5	8,485	355	271	310	480	855	1,062	1,032	1,016	959	922	718	505
6	8,849	397	297	331	464	972	1,195	1,072	953	958	924	749	537
7	8,615	345	280	289	509	882	1,165	1,033	1,006	1,000	896	693	517

（7年中　内訳）

火　　災	20	1	2	－	2	1	2	2	2	3	1	2	2
自然災害	－	－	－	－	－	－	－	－	－	－	－	－	－
水難事故	－	－	－	－	－	－	－	－	－	－	－	－	－
交通事故	515	11	6	9	25	73	65	75	64	74	59	31	23
労働災害	74	－	－	1	2	10	17	8	19	7	4	4	2
運動競技	40	－	－	－	－	1	13	6	9	6	1	4	－
一般負傷	1,567	38	39	41	72	187	203	205	226	200	154	120	82
加　　害	29	7	2	－	1	1	2	－	4	6	4	1	1
自損行為	45	3	－	2	4	2	6	1	7	8	1	7	4
急　　病	5,444	266	225	218	395	560	661	571	551	569	585	476	367
そ の 他	881	19	6	18	8	47	196	165	124	127	87	48	36

資料：消防本部

その６　診療科目別搬送状況

（単位：人）

科目 / 年	管内									
	合　計	内　科	小児科	外　科	脳神経外科	整形外科	泌尿器科	産婦人科	精神神経科	その他
3	1,913	679	159	103	162	293	34	7	198	278
4	2,681	864	265	143	252	378	42	12	243	482
5	3,094	1,054	310	168	366	427	46	15	290	418
6	3,249	1,226	259	217	352	436	58	7	297	397
7	3,486	1,358	249	182	394	557	48	5	320	373

科目 / 年	管外									
	合　計	内　科	小児科	外　科	脳神経外科	整形外科	泌尿器科	産婦人科	精神神経科	その他
3	4,089	965	192	130	837	660	38	55	438	774
4	4,637	1,044	342	139	853	630	32	65	461	1,071
5	4,666	1,190	382	139	829	592	44	69	406	1,015
6	4,942	1,309	309	175	863	620	71	79	458	1,058
7	4,515	1,246	225	138	804	573	68	60	404	997

資料：消防本部

その７　年齢別搬送状況

（単位：人）

年齢 性別 / 年	合計		7歳未満		7歳～14歳		15歳～19歳		20歳～29歳		30歳～39歳		40歳～49歳		50歳～59歳		60歳～69歳		70歳以上	
	男	女	男	女	男	女	男	女	男	女	男	女	男	女	男	女	男	女	男	女
3	2,984	3,018	225	150	134	68	72	72	185	144	114	162	175	200	235	217	328	220	1,516	1,785
4	3,543	3,775	329	233	178	104	111	78	225	200	149	188	182	197	278	275	285	264	1,806	2,236
5	3,829	3,931	359	262	191	138	104	82	215	228	137	199	188	224	260	256	326	252	2,049	2,290
6	4,069	4,122	335	202	189	124	126	98	197	179	150	226	187	221	321	285	365	239	2,199	2,548
7	3,861	4,140	303	177	191	130	103	100	205	232	139	193	183	206	312	267	323	285	2,102	2,550

（7年中内訳）

火災	5	3	1	1	－	－	－	－	－	－	－	1	－	－	1	－	2	－	1	1
自然災害	－	－	－	－	－	－	－	－	－	－	－	－	－	－	－	－	－	－	－	－
水難事故	－	－	－	－	－	－	－	－	－	－	－	－	－	－	－	－	－	－	－	－
交通事故	289	214	7	8	33	12	39	23	58	26	26	16	35	20	29	36	21	24	41	49
労働災害	58	11	－	－	－	－	4	1	8	4	3	－	11	－	15	2	7	2	10	2
運動競技	28	8	－	－	15	1	7	4	2	－	1	1	1	－	1	－	－	1	1	1
一般負傷	657	853	61	54	67	21	9	5	14	13	15	13	15	23	38	37	51	47	387	640
加害	14	7	－	－	1	－	3	－	3	1	1	1	2	3	2	－	－	1	2	1
自損行為	12	25	－	－	－	－	2	5	3	9	1	4	－	2	1	2	2	1	3	2
急病	2,417	2,595	193	83	57	79	38	58	110	154	85	122	106	143	193	166	203	192	1,432	1,598
その他	381	424	41	31	18	17	1	4	7	25	7	35	13	15	32	24	37	17	225	256

資料：消防本部

その８　所要時間別搬送状況

（単位：人）

所要時間 / 年	搬送人員	覚知から医療機関等に収容した所要時間					
		10分未満	10分以上20分未満	20分以上30分未満	30分以上60分未満	60分以上120分未満	120分以上
3	6,002	－	51	1,091	4,326	512	22
4	7,318	－	43	964	5,099	1,087	125
5	7,760	1	54	1,308	5,547	791	59
6	8,191	－	77	1,517	5,905	661	31
7	8,001	－	82	1,925	5,525	452	17

資料：消防本部

その９　救急隊員の活動概要

１　救急隊員の行った応急処置の状況

（１）　応急処置の対象人数　（単位：件、人、％）

区分／年	救急出場件数	応急処置対象人員	応急処置後の対応			
			医療機関へ搬送		応急処置のみで不搬送	
			人数	割合	人数	割合
3	6,442	6,108	5,849	95.8	259	4.2
4	8,074	7,802	7,302	93.6	500	6.4
5	8,485	8,023	7,564	94.3	459	5.7
6	8,849	8,633	8,188	94.8	445	5.2
7	8,615	8,407	7,997	95.1	410	4.9

（２）　応急処置の件数　（単位：件）

区分／年	血中酸素飽和度	血圧測定	心電図	酸素投与	聴診	その他	合計
3	5,972	5,594	2,115	921	1,325	7,291	23,218
4	7,647	6,993	2,401	1,039	1,462	9,135	28,677
5	7,909	7,344	2,670	1,190	1,283	8,123	28,519
6	8,477	7,973	2,965	1,152	1,605	7,828	30,000
7	8,274	7,825	2,776	1,012	1,552	9,541	30,980

２　救急救命士の特定行為実施状況

（単位：件）

区分／年	実施人数	実施総件数	除細動	静脈路確保	薬剤投与		気道確保		
					アドレナリン	ブドウ糖	食道閉鎖式エアウェイ	気管挿管	
								挿管数	内、ビデオ
3	86	165	10	51	23	3	32	46	13
4	86	152	13	53	16	8	35	27	17
5	86	162	11	65	21	5	32	29	21
6	110	228	11	81	33	6	44	31	22
7	97	213	8	79	33	5	40	29	19

資料：消防本部

4. 予　防　関　係

その１　危険物施設数及び指定数量の倍数別施設数

（単位：施設）

区分／年度	総数	貯蔵所					取扱所		指定数量の倍数				
		屋内	屋外タンク	屋内タンク	地下タンク	移動タンク	給油	一般	5倍以下	5～10倍	10～100倍	100～200倍	200倍以上
3	86	14	1	7	20	4	23	17	33	13	19	7	14
4	95	16	1	7	25	4	23	19	36	14	21	8	16
5	98	16	1	6	24	4	24	23	35	14	24	7	18
6	90	16	－	5	22	2	23	22	32	11	23	7	17
7	94	17	－	5	24	－	22	26	32	11	27	6	18

資料：消防本部

その２　危険物施設の許可等の件数及び立入検査実施件数

（単位：件）

区分	許可等の件数					立入検査実施件数	
	設置許可	変更許可	仮使用承認	完成検査	廃止	検査実施施設数	検査実施延べ件数
屋内貯蔵所	1	－	－	1	－	9	9
屋外タンク貯蔵所	－	－	－	－	－	－	－
屋内タンク貯蔵所	－	－	－	－	－	2	2
地下タンク貯蔵所	2	1	1	1	－	17	17
移動タンク貯蔵所	－	－	－	－	2	－	－
給油取扱所	－	4	4	3	1	19	19
一般取扱所	4	－	－	10	－	15	15

資料：消防本部
・令和7年度中の件数である。

5. 消　防　団　の　状　況

（単位：団、人）

区分／年度	本団	分団	人員		出場延人員			
			定員	実員		災害	警戒	訓練
3	1	23	624	553	3,501	229	864	2,408
4	1	23	624	536	4,465	204	969	3,292
5	1	23	624	521	4,378	518	927	2,933
6	1	23	624	476	4,660	543	938	3,179
7	1	23	624	465	5,891	796	891	4,204

資料：消防本部
・人員については当該年度の4月1日現在

第２２章　　主　要　施　設

1．　主　要　施　設　の　状　況

名　　称	所　在　地	竣工（開設）年月日	概　　要
市　庁　舎	西小路４丁目６－１	本館 昭和39. 5. 1	鉄筋ｺﾝｸﾘｰﾄ造3階建　地下1階 敷地面積　4,733 ㎡ 建築面積　1,847 ㎡ 延面積　7,899 ㎡
		別館 昭和57.10. 4	鉄骨鉄筋ｺﾝｸﾘｰﾄ造 6階建地下1階 建築面積　1,003 ㎡ 延面積　5,879 ㎡
	船場西３丁目８－２２	第二別館 令和 6. 4. 1	鉄骨造 5階建地下2階 敷地面積　4,945 ㎡ 建築面積　1,646 ㎡ 延面積　4,667 ㎡ （郷土資料館・児童発達支援センターを含む。）
	稲１丁目14－５	第三別館 平成 6.11.29	鉄骨造4階建地下1階の一部 専有面積　1,417 ㎡ 建設費　512,668 千円
豊　川　支　所	粟生間谷西１丁目２－１	平成 4. 8. 3	鉄筋ｺﾝｸﾘｰﾄ造2階建　地下1階 敷地面積　4,433㎡ 建築面積　768 ㎡ 延面積　1,864 ㎡ 建設費　995,996 千円
止々呂美支所	下止々呂美953	昭和49. 4. 1	鉄筋ｺﾝｸﾘｰﾄ造2階建 敷地面積　766 ㎡ 建築面積　140 ㎡ 延面積　250 ㎡
上下水道局庁舎	西小路３丁目１－８	平成 5. 3.28	鉄筋ｺﾝｸﾘｰﾄ造4階建　地下1階 敷地面積　965 ㎡ 建築面積　614 ㎡ 延面積　2,728 ㎡ 建設費　1,126,316 千円
コミュニティセンター 北小会館 （北斗の家）	箕面３丁目９－11	昭和57. 6. 6	鉄骨造平屋建 敷地面積　1,298 ㎡ 建築面積　477 ㎡ 延面積　475 ㎡
コミュニティセンター 南小会館 （桜のまちの家）	桜井１丁目１－15	昭和58. 7.31	鉄骨造平屋建 敷地面積　821 ㎡ 建築面積　457 ㎡ 延面積　411 ㎡
コミュニティセンター 箕面小会館 （日時計の家）	百楽荘１丁目９－13	昭和59. 4.11	鉄骨造2階建 敷地面積　796 ㎡ 建築面積　422 ㎡ 延面積　415 ㎡
コミュニティセンター 豊川北小会館 （鐘の鳴る家）	粟生間谷西３丁目10－35	昭和60. 4. 7	鉄骨造平屋建 敷地面積　1,351 ㎡ 建築面積　487 ㎡ 延面積　477 ㎡
コミュニティセンター 萱野小会館 （くすの木の家）	船場西１丁目11－44	昭和61. 4.13	鉄骨造平屋建 敷地面積　1,266 ㎡ 建築面積　492 ㎡ 延面積　479 ㎡
コミュニティセンター 豊川南小会館 （太陽の家）	小野原東３丁目１－31	昭和62. 4.18	鉄骨造平屋建 敷地面積　1,050 ㎡ 建築面積　535 ㎡ 延面積　483 ㎡
コミュニティセンター 西小会館 （星座の家）	新稲４丁目11－14	昭和63. 2.13	鉄骨造平屋建 敷地面積　1,253 ㎡ 建築面積　462 ㎡ 延面積　450 ㎡
コミュニティセンター 萱野東小会館 （灯ろうの家）	石丸２丁目４－15	平成元. 2.22	鉄骨造平屋建 敷地面積　968 ㎡ 建築面積　512 ㎡ 延面積　443 ㎡ 建設費　132,661 千円

名　　称	所　在　地	竣工（開設）年月日	概　　要
コミュニティセンター 西南小会館 （かがり火の家）	半町３丁目１５－４	平成 3. 9.11	鉄骨造平屋建 敷地面積 957 ㎡ 建築面積 532 ㎡ 延面積 494 ㎡ 建設費 169,562 千円
コミュニティセンター 東小会館 （みどりの家）	粟生間谷西１丁目２－２	平成 4. 3.23	鉄骨造平屋建 敷地面積 999 ㎡ 建築面積 540 ㎡ 延面積 520 ㎡ 建設費 190,229 千円
コミュニティセンター 中小会館 （四季彩の家）	稲１丁目14－５	平成 6.12.15	鉄骨造4階建地下1階 専有面積 477 ㎡ 建設費 190,465 千円
コミュニティセンター 萱野北小会館 （如意谷の里）	如意谷２丁目10－45	平成14. 2.15	鉄骨造平屋建 敷地面積 883 ㎡ 建築面積 498 ㎡ 延面積 494 ㎡ 建設費 163,620 千円
コミュニティセンター 彩都の丘会館 （天空の家）	彩都粟生南７丁目７－53	平成28. 4. 1	鉄骨造平屋建 敷地面積 2,174㎡ 建築面積 621 ㎡ 延面積 583 ㎡
みのお市民活動センター	坊島４丁目５－20 （みのおキューズモールWEST1 2階）	平成15.10. 1	専有面積 720 ㎡ 建設費 85,133 千円
聖苑	半町４丁目６－32	平成13. 4. 1	鉄筋ｺﾝｸﾘｰﾄ造一部鉄骨造 地下1階地上2階 敷地面積 7,948 ㎡ 建築面積 3,574 ㎡ 延面積 7,534 ㎡ 建設費 4,787,084 千円
環境クリーンセンター	大字粟生間谷2898－１	工場棟 平成 4. 1.30 収集管理棟 平成 4. 1.30	鉄骨鉄筋ｺﾝｸﾘｰﾄ造4階建 地下2階一部鉄骨造 敷地面積 91,312 ㎡ （収集管理棟他を含む。） 建築面積 5,060 ㎡ 延面積 10,727 ㎡ 建設費 12,854,685 千円 （収集管理棟を含む。） 鉄筋ｺﾝｸﾘｰﾄ造3階建 建築面積 623 ㎡ 延面積 1,555 ㎡
リサイクルセンター	大字粟生間谷2898－１ （環境クリーンセンター内）	平成 5. 2. 9	鉄骨造3階建 建築面積 1,067 ㎡ 延面積 2,721 ㎡ 建設費 1,854,200 千円
箕面浄水場	箕面２丁目７－１	管理棟 昭和60. 3.15 膜ろ過棟 平成17.11.10	鉄筋ｺﾝｸﾘｰﾄ造3階建 敷地面積 12,514 ㎡ 建築面積 549 ㎡ 延面積 1,489 ㎡ 鉄筋ｺﾝｸﾘｰﾄ造2階建 建築面積 297 ㎡ 延面積 449 ㎡ 建設費 810,459 千円
萱野汚水中継ポンプ場	稲２丁目12－５	昭和45. 7. 1	鉄筋ｺﾝｸﾘｰﾄ造平屋建 地下2階 敷地面積 2,460 ㎡ 建築面積 830 ㎡ 延面積 1,202 ㎡
総合保健福祉センター	萱野５丁目８－１	平成 8. 4. 1	鉄筋ｺﾝｸﾘｰﾄ造3階建 地下1階 敷地面積 14,077 ㎡ 建築面積 8,081 ㎡ （介護老人保健施設・医療保健ｾﾝﾀｰを含む。） 専有面積 10,307 ㎡ 建設費 10,939,332 千円 （介護老人保健施設・医療保健ｾﾝﾀｰ等を含む。）

名　　称	所　在　地	竣工（開設）年月日	概　　要
介護老人保健施設	萱野５丁目８－２	平成 8. 7. 1	専有面積　7,383 ㎡
医療保健センター	萱野５丁目８－１ （総合保健福祉センター3階）	平成 8. 7. 1 （移転）	専有面積　2,044 ㎡ （予防歯科ｾﾝﾀｰを含む。）
豊能広域こども急病センター	萱野５丁目１－14 （１・２階）	平成16. 4. 1	専有面積　1,179 ㎡
箕面市立児童発達支援センター （あいあい園／診療所）	船場西３丁目８－２２ （第二別館内）	令和 7. 4. 1 （移転）	専有面積　1,690 ㎡
総合保健福祉センター分館	船場西１丁目11－35	平成16. 5. 1	鉄筋ｺﾝｸﾘｰﾄ造2階建 敷地面積　2,902 ㎡ 建築面積　1,171 ㎡ 延面積　1,661 ㎡
箕面市立病院	萱野５丁目７－１	昭和56. 7. 7 ﾘﾊﾋﾞﾘﾃｰｼｮﾝｾﾝﾀｰ 平成 8. 7. 1	鉄骨鉄筋ｺﾝｸﾘｰﾄ造5階建 地下1階 敷地面積　28,691 ㎡ 建築面積　5,745 ㎡ 延面積　20,782 ㎡ 鉄骨鉄筋ｺﾝｸﾘｰﾄ造4階建 地下1階 建築面積　3,980 ㎡ 延面積　13,330 ㎡ 建設費　6,430,940 千円
障害者福祉センター （ささゆり園）	西小路３丁目９－９	昭和58. 6. 1	鉄筋ｺﾝｸﾘｰﾄ造平屋建 敷地面積　3,001 ㎡ 建築面積　1,619 ㎡ 延面積　1,419 ㎡
（公益社団法人） 箕面市シルバー 人材センター	稲１丁目11－２ （ふれあい就労支援センター１・２階）	平成14.10. 1	床面積　864 ㎡ 建設費　476,502 千円 （ふれあい就労支援ｾﾝﾀｰ）
（一般財団法人） 箕面市障害者事業団 本部事務所	稲１丁目11－２ （ふれあい就労支援センター４階）	平成15. 4. 1	床面積　292 ㎡ 建設費　476,502 千円 （ふれあい就労支援ｾﾝﾀｰ）
ワークセンターささゆり	瀬川３丁目３－21	平成 5.10. 1	鉄筋ｺﾝｸﾘｰﾄ造3階建 敷地面積　4,904 ㎡ 建築面積　1,105 ㎡ 延面積　2,434 ㎡ 建設費　1,026,736 千円
あかつき園	瀬川３丁目３－21	昭和53. 4. 1	鉄筋ｺﾝｸﾘｰﾄ造平屋建 一部鉄骨造 敷地面積　4,904 ㎡ 建築面積　1,004 ㎡ 延面積　1,004 ㎡
いろはもみじ萱野	萱野４丁目１２－１	令和7.3.31	鉄骨造3階建 敷地面積　1,400 ㎡ 建築面積　598 ㎡ 延面積　1,698 ㎡ 建設費　992,710 千円
多世代交流センター	稲６丁目14－34 （稲ふれあいセンター内）	平成25. 4. 1	鉄筋ｺﾝｸﾘｰﾄ造3階建 地下1階 敷地面積　8,991 ㎡ 建築面積　3,963 ㎡ （どちらも稲ふれあいｾﾝﾀｰ全体） 延面積　2,911 ㎡
光明の郷ケアセンター	粟生新家３丁目12－５ （1階 老人デイサービスセンター） （2階 小規模多機能型居宅介護事業所） （3階 障害者地域活動支援センター）	平成 6.10. 1	鉄筋ｺﾝｸﾘｰﾄ造3階建 敷地面積　936 ㎡ 建築面積　419 ㎡ 延面積　1,092 ㎡ １階　370 ㎡ ２階　353 ㎡ ３階　352 ㎡ R階　17 ㎡ 建設費　431,701 千円
西南老人デイサービスセンター	瀬川３丁目２－１	平成11. 4. 1	鉄筋ｺﾝｸﾘｰﾄ造1階建 敷地面積　537 ㎡ 建築面積　247 ㎡ 延面積　247 ㎡ 建設費　127,591 千円
萱野老人いこいの家	萱野２丁目１－14	昭和58. 3.25	鉄筋ｺﾝｸﾘｰﾄ造平屋建 敷地面積　499 ㎡ 建築面積　252 ㎡ 延面積　229 ㎡

名　　称	所　在　地	竣工（開設）年月日	概　　要
桜ヶ丘老人いこいの家	桜ケ丘４丁目19－２	平成 3. 6. 1	鉄筋ｺﾝｸﾘｰﾄ造平屋建 敷地面積 523 ㎡ 建築面積 247 ㎡ 延面積 216 ㎡ 建設費 76,897 千円
萱野中央人権文化センター	萱野１丁目19－４	平成 7. 1.31	鉄筋ｺﾝｸﾘｰﾄ造3階建 地下1階 敷地面積 2,861 ㎡ 建築面積 1,239 ㎡ 延面積 （人権文化センター） 2,844 ㎡ （青少年会館） 1,218 ㎡ 建設費 1,836,723 千円
		萱野青少年体育館 昭和56.10.31	鉄筋ｺﾝｸﾘｰﾄ造2階建 一部鉄筋造 敷地面積 1,562 ㎡ 建築面積 985 ㎡ 延面積 1,062 ㎡
		萱野青少年グラウンド 昭和63. 4. 1	敷地面積 1,736 ㎡
桜ヶ丘人権文化センター	桜ヶ丘４丁目19－３	平成 3. 6. 1	鉄筋ｺﾝｸﾘｰﾄ造2階建 敷地面積 1,106 ㎡ （桜ケ丘図書館を含む。） 建築面積 610 ㎡ 延面積 1,007 ㎡ 専有面積 863 ㎡ 建設費 381,063 千円
多文化交流センター	小野原西５丁目２－36	平成25. 3.28	鉄筋ｺﾝｸﾘｰﾄ造2階建 地下1階 敷地面積 1,427 ㎡ （小野原図書館を含む。） 建築面積 806 ㎡ 延面積 2,215 ㎡ 建設費 495,444 千円
市民ギャラリー	船場東３丁目７－35	令和5. 12. 1 令和6. 3.23	鉄筋ｺﾝｸﾘｰﾄ造階建 地下3階 敷地面積 417 ㎡ 建築面積 60 ㎡ 延面積 60 ㎡ 建設費 296,641 千円
かやのこども園	乳児部：萱野１丁目19－30	昭和51. 4. 1 （令和 6. 4. 1）	鉄筋ｺﾝｸﾘｰﾄ造2階建 敷地面積 2,126 ㎡ 建築面積 677 ㎡ 延面積 964 ㎡
	幼児部：萱野２丁目７－16	平成 7. 3.20 （令和 6. 4. 1）	鉄筋ｺﾝｸﾘｰﾄ造2階建 敷地面積 2,092 ㎡ 建築面積 654 ㎡ 延面積 1,033 ㎡
桜ヶ丘保育所	桜ヶ丘３丁目12－５	昭和49. 4. 1	鉄筋ｺﾝｸﾘｰﾄ造2階建 敷地面積 2,568 ㎡ 建築面積 983 ㎡ 延面積 1,144 ㎡
東保育所	粟生外院５丁目２－１	昭和62. 4. 1	鉄筋ｺﾝｸﾘｰﾄ造2階建 敷地面積 3,275 ㎡ 建築面積 742 ㎡ 延面積 1,084 ㎡
箕面駅前第一駐車場及び箕面駐輪場 （地域活性化施設を含む。）	箕面６丁目４－17	平成28. 4. 1 （建替）	鉄骨造4階建 敷地面積 3,492 ㎡ 建築面積 2,898 ㎡ 延面積 11,148 ㎡
箕面駅前第二駐車場	箕面５丁目12－67	昭和63.11. 3	鉄骨造3階建地下1階 一部鉄筋ｺﾝｸﾘｰﾄ造 敷地面積 2,938 ㎡ 建築面積 1,749 ㎡ 延面積 6,848 ㎡
箕面船場駐車場	船場東３丁目10－１	令和 3. 5. 1	専有面積 6,432.93㎡
箕面船場第二駐車場	船場東３丁目14－１	令和 5.10.31	敷地面積 15,721 ㎡
桜井駅前駐車場	桜井２丁目332	令和 5. 8. 1	敷地面積 517 ㎡

名称	所在地	竣工（開設）年月日	概要
桜井駐輪場	桜井２丁目１－２	昭和57. 2. 1	鉄骨造2階建地下1階 一部鉄筋ｺﾝｸﾘｰﾄ造 敷地面積 283 ㎡ 建築面積 213 ㎡ 延面積 611 ㎡
牧落駐輪場	桜５丁目１－５	昭和60. 4. 1	鉄骨造2階建地下1階 一部鉄筋ｺﾝｸﾘｰﾄ造 敷地面積 394 ㎡ 建築面積 236 ㎡ 延面積 688 ㎡
箕面船場第一駐輪場	船場東３丁目７－１	令和 3. 5. 1	鉄骨造1階建 敷地面積 3,385 ㎡ 建築面積 27 ㎡ 延面積 27 ㎡
箕面船場第二駐輪場	船場東３丁目７	令和 6. 2. 1	鉄筋ｺﾝｸﾘｰﾄ造1階建地下3階 敷地面積 794.5 ㎡
かやの第一駐輪場	西宿１丁目３－１	令和 7. 3.12	鉄筋ｺﾝｸﾘｰﾄ造地下1階 一部鉄骨造 敷地面積 2,157 ㎡ 建築面積 116 ㎡ 延面積 1,556 ㎡
かやの第二駐輪場	萱野２丁目５－30	令和 6. 3.23	敷地面積 1,057 ㎡
かやの第三駐輪場	萱野４丁目３－33	令和 6. 3.23	敷地面積 1,933 ㎡
箕面萱野駅前交通広場	北側交通広場 西宿１丁目14	令和 6. 3.23	敷地面積 4,933 ㎡
	南側交通広場 西宿１丁目３	令和 7. 3.12	敷地面積 2,157 ㎡
消防本部（署）	箕面５丁目11－19	昭和60. 4. 1	鉄筋ｺﾝｸﾘｰﾄ造3階建 一部屋根S造 敷地面積 3,971 ㎡ 建築面積 1,386 ㎡ 延面積 3,214 ㎡
豊川分署	粟生間谷西１丁目２－３	令和 3. 4. 1	鉄筋ｺﾝｸﾘｰﾄ造2階建 敷地面積 2,120 ㎡ 建築面積 565 ㎡ 延面積 730 ㎡
東分署	粟生外院２丁目４－７	昭和49. 4. 1	鉄筋ｺﾝｸﾘｰﾄ造2階建 敷地面積 1,552 ㎡ 建築面積 373 ㎡ 延面積 515 ㎡
西分署	瀬川３丁目１－56	昭和51. 7. 1	鉄筋ｺﾝｸﾘｰﾄ造2階建 敷地面積 1,754 ㎡ （訓練塔を含む。） 建築面積 387 ㎡ 延面積 543 ㎡
	（西分署敷地内）	消防訓練塔 昭和53.12. 5	鉄筋ｺﾝｸﾘｰﾄ造7階建 建築面積 33 ㎡ 延面積 231 ㎡
	（西分署敷地内）	消防補助訓練塔 昭和53.12. 5	鉄骨造3階建 建築面積 27 ㎡ 延面積 60 ㎡
箕面小学校	百楽荘１丁目８－７	明治 7.10.16	鉄筋ｺﾝｸﾘｰﾄ造4階建 敷地面積 12,571 ㎡ 建築面積 3,271 ㎡ 延面積 8,844 ㎡
萱野小学校	萱野２丁目７－40	明治12. 2.16	鉄筋ｺﾝｸﾘｰﾄ造4階建 一部3階建 敷地面積 14,484 ㎡ 建築面積 3,609 ㎡ 延面積 9,281 ㎡
北小学校	箕面３丁目４－１	昭和20. 4.15	鉄筋ｺﾝｸﾘｰﾄ造4階建 一部3階建 敷地面積 8,485 ㎡ 建築面積 2,506 ㎡ 延面積 6,049 ㎡
南小学校	桜６丁目５－１	昭和28. 5.15	鉄筋ｺﾝｸﾘｰﾄ造3階建 敷地面積 15,052 ㎡ 建築面積 4,245 ㎡ 延面積 7,705 ㎡
西小学校	新稲３丁目12－２	昭和40. 4. 1	鉄筋ｺﾝｸﾘｰﾄ造4階建 一部2階建 敷地面積 23,153 ㎡ 建築面積 3,140 ㎡ 延面積 8,699 ㎡

名　　称	所　在　地	竣工（開設）年月日	概　　要
東小学校	粟生新家５丁目５－１	昭和43. 6.17	鉄筋ｺﾝｸﾘｰﾄ造3階建 一部2階建 敷地面積 19,835 ㎡ 建築面積 4,160 ㎡ 延面積 7,613 ㎡
西南小学校	瀬川３丁目２－１	昭和47. 4. 1	鉄筋ｺﾝｸﾘｰﾄ造3階建 一部4階建 敷地面積 19,951 ㎡ 建築面積 3,587 ㎡ 延面積 8,210 ㎡
萱野東小学校	石丸１丁目１８－１	昭和48. 4. 1	鉄筋ｺﾝｸﾘｰﾄ造4階建 一部3階建 敷地面積 19,694 ㎡ 建築面積 2,865 ㎡ 延面積 8,138 ㎡
豊川北小学校	粟生間谷西４丁目３－１	昭和50. 4. 1	鉄筋ｺﾝｸﾘｰﾄ造3階建 一部4階建 敷地面積 20,000 ㎡ 建築面積 3,424 ㎡ 延面積 8,047 ㎡
中小学校	稲１丁目15－８	昭和54. 5.31	鉄筋ｺﾝｸﾘｰﾄ造4階建 敷地面積 18,044 ㎡ 建築面積 3,125 ㎡ 延面積 9,000 ㎡
豊川南小学校	小野原東３丁目２－１	昭和54. 5.31	鉄筋ｺﾝｸﾘｰﾄ造4階建 敷地面積 20,000 ㎡ 建築面積 3,582 ㎡ 延面積 9,008 ㎡
萱野北小学校	如意谷４丁目４－１	昭和58. 4. 1	鉄筋ｺﾝｸﾘｰﾄ造4階建 一部3階建 敷地面積 13,589 ㎡ 建築面積 2,492 ㎡ 延面積 7,098 ㎡
第一中学校	新稲３丁目２－１	昭和22. 4.20	鉄筋ｺﾝｸﾘｰﾄ造4階建 敷地面積 20,350 ㎡ 建築面積 4,188 ㎡ 延面積 9,310 ㎡
第二中学校	萱野１丁目15－12	昭和31. 5.28	鉄筋ｺﾝｸﾘｰﾄ造4階建 一部3階建 敷地面積 25,816 ㎡ 建築面積 4,481 ㎡ 延面積 11,135 ㎡
第三中学校	瀬川３丁目２－２	昭和48. 4. 1	鉄筋ｺﾝｸﾘｰﾄ造4階建 一部2階建 敷地面積 26,867 ㎡ 建築面積 4,386 ㎡ 延面積 9,558 ㎡
第四中学校	石丸１丁目17－１	昭和49. 4. 1	鉄筋ｺﾝｸﾘｰﾄ造4階建 敷地面積 25,034 ㎡ 建築面積 2,524 ㎡ 延面積 10,914 ㎡
第五中学校	稲４丁目３－12	昭和58. 9. 1	鉄筋ｺﾝｸﾘｰﾄ造4階建 敷地面積 25,042 ㎡ 建築面積 3,886 ㎡ 延面積 8,410 ㎡
第六中学校	粟生間谷西１丁目３－１	昭和59. 4. 1	鉄筋ｺﾝｸﾘｰﾄ造4階建 敷地面積 26,361 ㎡ 建築面積 4,352 ㎡ 延面積 10,430 ㎡
とどろみの森学園 （止々呂美小学校） （止々呂美中学校）	森町中１丁目23－14	平成20. 4. 1 （明治 8. 3.24） （昭和22. 4.20）	鉄筋ｺﾝｸﾘｰﾄ造3階建一部鉄骨造3階建 敷地面積 34,806 ㎡ 建築面積 8,778 ㎡ 延面積 14,592 ㎡
彩都の丘学園 （彩都の丘小学校） （彩都の丘中学校）	彩都粟生北２丁目１－５	平成23. 4. 1	鉄筋ｺﾝｸﾘｰﾄ造4階建 敷地面積 53,227 ㎡ 建築面積 9,889 ㎡ 延面積 21,940 ㎡
せいなん幼稚園	瀬川３丁目２－３	昭和49. 4.11	鉄筋ｺﾝｸﾘｰﾄ造平屋建 一部2階建 敷地面積 2,000 ㎡ 建築面積 647 ㎡ 延面積 908 ㎡
とよかわみなみ幼稚園	小野原東４丁目27－43	平成 7. 3.27	鉄筋ｺﾝｸﾘｰﾄ造２階建 敷地面積 2,500 ㎡ 建築面積 690 ㎡ 延面積 997 ㎡ 建設費 460,537 千円

名　　称	所　在　地	竣工（開設）年月日	概　　要
郷土資料館	船場西３丁目８－２２ （第二別館内）	令和 6. 4. 1 （移転）	専有面積　772 ㎡
萱野三平記念館涓泉亭	萱野３丁目10－４	平成 6. 3. 1	木造瓦葺平屋建 敷地面積　841 ㎡ 建築面積　82 ㎡ 建設費　90,935 千円
中央図書館	箕面５丁目11－23	昭和63.11. 3	専有面積　1,840 ㎡
東図書館	粟生間谷西３丁目１－３	昭和61. 5. 1	専有面積　920 ㎡
桜ヶ丘図書館	桜ヶ丘４丁目19－３	平成 3. 6. 1	専有面積　144 ㎡ 建設費　381,063 千円 （桜ヶ丘人権文化センター）
萱野中央人権文化センター図書コーナー	萱野１丁目19－４	平成 6.10.23	専有面積　304 ㎡ 建設費　1,836,723 千円 （萱野中央人権文化センター）
西南図書館	半町４丁目６－39	平成13. 1.12	鉄筋ｺﾝｸﾘｰﾄ造2階建 地下1階 敷地面積　2,570 ㎡ 建築面積　1,174 ㎡ 延面積　3,380 ㎡ 建設費　1,771,578 千円
小野原図書館	小野原西５丁目２－36	平成25. 5.11	専有面積　263 ㎡ 建設費　495,444 千円 （多文化交流センター）
船場図書館	船場東３丁目10-１	令和 3. 5. 1	専有面積　7,680㎡ （複合公共施設）
箕面文化・交流センター北館	箕面２丁目12－28	令和 6. 4. 1	鉄骨造2階建 敷地面積　983 ㎡ 建築面積　301 ㎡ （行政史料室・子ども活動支援拠点含む。） 延面積　582 ㎡ 専有面積　501 ㎡
	箕面１丁目１－１	野外ステージ 平成24. 4. 1	敷地面積　136 ㎡
箕面文化・交流センター南館	箕面５丁目10－23	令和 6.10. 1	鉄筋ｺﾝｸﾘｰﾄ造平屋建 一部2階建 敷地面積　1,918 ㎡ 建築面積　619 ㎡ 延面積　927 ㎡
青少年教学の森野外活動センター （オルタナの森・Minoh）	新稲２丁目257－３	昭和55. 4.30	鉄筋ｺﾝｸﾘｰﾄ造3階建 敷地面積　265,000 ㎡ 建築面積　2,576 ㎡ 延面積　3,477 ㎡
中央生涯学習センター	箕面５丁目11－23	昭和63.11. 3	鉄筋ｺﾝｸﾘｰﾄ造3階建 地下1階 敷地面積　6,964 ㎡ （中央図書館・ﾒｲﾌﾟﾙﾎｰﾙを含む。） 建築面積　3,708 ㎡ 延面積　10,950 ㎡ 専有面積　1,151 ㎡
東生涯学習センター	粟生間谷西３丁目１－３	昭和61. 5. 1	鉄筋ｺﾝｸﾘｰﾄ造4階建 （地上2階．地下2階） 敷地面積　3,862 ㎡ （東図書館を含む。） 建築面積　2,191 ㎡ 延面積　4,026 ㎡ 専有面積　1,120 ㎡
西南生涯学習センター	瀬川３丁目２－５	平成30. 2. 1	鉄骨造3階建 敷地面積　1,592 ㎡ 建築面積　658 ㎡ 延面積　1,450 ㎡ 建設費　553,978 千円
船場生涯学習センター	船場東３丁目10-１	令和 3. 5. 1	専有面積　2,801 ㎡ （複合公共施設）
メイプルホール	箕面５丁目11－23	昭和63.11. 3	専有面積　1,963 ㎡
市民会館	西小路４丁目６－１	昭和41. 4.23	鉄筋ｺﾝｸﾘｰﾄ造2階建 一部3階建 敷地面積　622 ㎡ 建築面積　445 ㎡ 延面積　1,266 ㎡

名　　称	所　在　地	竣工（開設）年月日	概　　要
文化芸能劇場 （東京建物 Brillia HALL 箕面）	船場東３丁目10-１	令和 3. 5. 1	鉄筋ｺﾝｸﾘｰﾄ造一部鉄骨造 地上6階地下1階 敷地面積　8,100 ㎡ （箕面船場駐車場・船場図書館・船場生涯学習センターを含む。） 建築面積　7,529 ㎡ 延面積　27,805 ㎡ 専有面積　10,891 ㎡ 建設費　12,808,496 千円
第一総合運動場			
市民野球場	桜２丁目1139	昭和39. 8.20	敷地面積　16,758 ㎡
市民テニスコート	桜２丁目15	昭和48. 4. 1	敷地面積　2,400 ㎡ 人工芝コート　3 面 壁打　1 面
武道館	新稲３丁目12－１	昭和56.12.25	鉄筋ｺﾝｸﾘｰﾄ造2階建 地下1階 敷地面積　4,021 ㎡ 建築面積　1,586 ㎡ 延面積　2,279 ㎡
市民プール	新稲４丁目18－14	昭和63. 6.26	50m×13m×１面　650 ㎡ 子供用プール　214 ㎡ 幼児用プール　250 ㎡
市民体育館 （スカイアリーナ）	新稲２丁目14－45	平成 8. 3.15	鉄筋ｺﾝｸﾘｰﾄ造一部鉄骨 地上2階・地下1階建 敷地面積　18,470 ㎡ 建築面積　5,820 ㎡ 延面積　7,230 ㎡ 建設費　5,114,708 千円
スケートボード場	新稲２丁目243－１	令和 6. 4.27	敷地面積　1,220 ㎡ 建設費　152,908 千円
第二総合運動場			
市民多目的グラウンド	外院１丁目47－１	昭和54. 3.25	敷地面積　14,000 ㎡
市民テニスコート	外院１丁目47－１	昭和54. 3.25	敷地面積　6,800 ㎡ 人工芝コート　7 面 壁打　1 面
市民プール	外院１丁目２－３	昭和55. 2.28	25m × 9m　1 面 幼児用プール　136 ㎡
市民体育館	外院１丁目２－３	昭和56. 3.30	鉄筋ｺﾝｸﾘｰﾄ造2階建 敷地面積　4,100 ㎡ 建築面積　3,500 ㎡ 延面積　4,100 ㎡
小野原多世代地域交流センター	小野原東６丁目15－46	平成24. 9.28	鉄骨造１階建 敷地面積　1,200 ㎡ 建築面積　475 ㎡ 延面積　429 ㎡ 建設費　102,127 千円
止々呂美ふるさと自然館 （スノーピーク箕面自然館）	下止々呂美962	平成23. 3.28	敷地面積　7,797 ㎡ 延面積　1,315 ㎡ 建設費　168,451 千円
止々呂美ふるさと自然館 野外活動緑地 （スノーピーク箕面キャンプフィールド）	下止々呂美727	平成23. 3.28	敷地面積　39,913 ㎡ 延面積　226 ㎡ 建設費　170,155 千円

・令和8年4月1日現在
・ただし学校施設は5月1日現在
・建設費：平成元年以降に建設された施設（既存施設の改修を除く。）
　①建設費には土地購入費及び購入に伴う測量委託費等の関連経費は含まない。
　②建設費には造成費を含まない。
　③建設費には初度調弁費を含む。
　④継続事業費による建設は、継続費総額を建設費としている。

参　考　資　料

1.　普通会計等決算状況

その1　総括表

年度	人口 (3月31日現在) (人)	面積 (km²)	基準財政需要額 (A) (千円)	基準財政収入額 (B) (千円)	財源不足（超過）額 (B)－(A) (千円)
3	138,654	47.90	21,540,247	19,102,100	△ 2,438,147
4	138,740	47.90	22,884,770	20,231,128	△ 2,653,642
5	138,845	47.90	23,610,460	20,908,102	△ 2,702,358
6	139,939	47.90	24,635,470	22,013,495	△ 2,621,975
7	140,539	47.90	25,818,180	23,296,531	△ 2,521,649
増加率（%）	0.4		4.8	5.8	△ 3.8

年度	標準財政規模 (千円)	財政力指数 (3年間の平均値)	交付税区分 (交付・不交付)	公債費比率 (単年度) (%)	経常収支比率 (%)
3	29,727,094	0.926	交　付	3.2	91.5　(94.0)
4	29,233,907	0.903	交　付	4.7	92.9　(94.9)
5	30,146,380	0.886	交　付	4.5	91.7　(92.4)
6	31,400,508	0.888	交　付	7.2	90.2　(90.5)
7	32,952,332	0.894	交　付	5.3	93.8　(93.8)
増加率（%）	4.9	0.7		△ 26.4	

年度	歳入総額 (A) (千円)	歳出総額 (B) (千円)	歳入歳出差引額 (C) (A)－(B) (千円)	翌年度へ繰超すべき財源(D) (千円)	実質収支 (E) (C) － (D) (千円)
3	83,658,839	77,209,335	6,449,504	4,983,096	1,466,408
4	77,027,912	71,862,843	5,165,069	3,602,448	1,562,621
5	78,705,318	76,089,334	2,615,984	974,047	1,641,937
6	86,095,793	83,087,113	3,008,680	1,453,538	1,555,142
7	80,350,917	77,962,579	2,388,338	961,220	1,427,118
増加率（%）	△ 6.7	△ 6.2	△ 20.6	△ 33.9	△ 8.2

年度	単年度収支 (F) (千円)	積立金 (G) (千円)	繰上償還金 (H) (千円)	積立金とりくずし額 (I) (千円)	実質単年度収支 (J) (F)＋(G)＋(H)－(I)
3	△ 901,882	35,683	－	－	△ 866,199
4	96,213	45,295	4,680,052	487,956	4,333,604
5	79,316	315,858	3,991,539	299,378	4,087,335
6	△ 86,795	83,102	－	350,000	△ 353,693
7	△ 128,024	23,482	995,401	1,709,174	△ 818,315
増加率（%）	47.5	△ 71.7	皆増	388.3	131.4

資料：企画部財政課

・人口は外国人を含む。

・「経常収支比率」の（ ）書は、臨時財政対策債を経常一般財源等に加味しなかった場合の数値。

その２　市税に対する人件費・公債費の割合

（単位：％）

区分 年度	人件費（人件費／市税）	公債費（公債費／市税）
3	42.1	12.0
4	41.5	32.1
5	38.2	28.6
6	42.4	32.0
7	41.5	19.4

資料：企画部財政課

その３　歳　入

（単位：千円、％）

区分＼年度	5		6		7		増加率
	決算額	構成比	決算額	構成比	決算額	構成比	
歳入総額	78,705,318	100.0	86,095,793	100.0	80,350,917	100.0	△ 6.7
市税	25,721,162	32.7	26,514,866	30.8	28,898,065	36.0	9.0
地方譲与税	278,542	0.4	280,029	0.3	291,591	0.4	4.1
利子割交付金	24,276	0.0	30,395	0.0	77,086	0.1	153.6
配当割交付金	242,412	0.3	337,245	0.4	346,911	0.4	2.9
株式等譲渡所得割交付金	260,413	0.3	443,950	0.5	530,493	0.7	19.5
地方消費税交付金	3,051,831	3.9	3,206,668	3.7	3,462,931	4.3	8.0
ゴルフ場利用税交付金	1,947	0.0	1,364	0.0	1,448	0.0	6.2
自動車取得税交付金	3,363	0.0	－	－	－	－	－
環境性能割交付金	73,907	0.1	76,381	0.1	85,211	0.1	11.6
法人事業税交付金	305,086	0.4	332,806	0.4	354,912	0.4	6.6
地方特例交付金等	158,599	0.2	782,515	0.9	146,444	0.2	△ 81.3
地方交付税	2,792,113	3.5	2,666,188	3.1	2,587,416	3.2	△ 3.0
交通安全対策特別交付金	14,623	0.0	14,134	0.0	13,530	0.0	△ 4.3
分担金及び負担金	723,096	0.9	676,511	0.8	799,354	1.0	18.2
使用料及び手数料	1,009,777	1.3	1,108,889	1.3	1,152,232	1.5	3.9
国庫支出金	17,460,566	22.2	15,029,629	17.5	15,332,845	19.1	2.0
府支出金	4,548,341	5.8	5,012,868	5.8	5,274,595	6.6	5.2
財産収入	2,569,723	3.3	3,543,017	4.1	346,075	0.4	△ 90.2
寄附金	236,394	0.3	280,131	0.3	348,610	0.4	24.4
繰入金	3,125,775	4.0	10,654,959	12.4	6,288,279	7.8	△ 41.0
繰越金	4,365,069	5.5	1,715,984	2.0	2,108,680	2.6	22.9
諸収入	6,760,008	8.6	7,009,143	8.2	7,746,209	9.6	10.5
市債	4,978,295	6.3	6,378,121	7.4	4,158,000	5.2	△ 34.8

資料：企画部財政課

その４　歳　出（性質別）

（単位：千円、％）

区分＼年度	5		6		7		増加率
	決算額	構成比	決算額	構成比	決算額	構成比	
歳出総額	76,089,334	100.0	83,087,113	100.0	77,962,579	100.0	△ 6.2
人件費	9,816,049	12.9	11,239,527	13.5	12,006,237	15.4	6.0
物件費	10,462,975	13.7	10,784,978	13.0	12,032,834	15.4	11.6
維持補修費	342,732	0.4	351,543	0.4	294,068	0.4	△ 16.3
扶助費	17,053,184	22.4	18,827,118	22.7	20,356,299	26.1	8.1
補助費等	3,631,439	4.8	6,836,557	8.2	6,469,088	8.3	△ 5.4
普通建設事業費	17,826,852	23.5	10,797,534	13.0	7,707,839	9.9	△ 28.6
災害復旧事業費	21,800	0.0	4,361	0.0	2,560	0.0	△ 41.3
公債費	7,356,951	9.7	8,487,039	10.2	5,618,448	7.2	△ 33.8
積立金	4,167,735	5.5	10,473,056	12.6	7,995,403	10.3	△ 23.7
投資及び出資金	－	－	1,900	0.0	29,800	0.0	1468.4
貸付金	289,078	0.4	－	－	75,200	0.1	皆増
繰出金	5,120,539	6.7	5,283,500	6.4	5,374,803	6.9	1.7

資料：企画部財政課

その５　歳　出（目的別）

（単位：千円、％）

区分＼年度	5		6		7		増加率
	決算額	構成比	決算額	構成比	決算額	構成比	
歳出総額	76,089,334	100.0	83,087,113	100.0	77,962,579	100.0	△ 6.2
議会費	419,622	0.6	417,614	0.5	444,878	0.6	6.5
総務費	7,479,085	9.8	8,032,859	9.7	7,413,973	9.5	△ 7.7
民生費	26,181,560	34.4	32,032,315	38.6	31,228,811	40.0	△ 2.5
衛生費	5,189,103	6.8	12,981,776	15.6	13,168,437	16.9	1.4
労働費	66,505	0.1	65,415	0.1	70,708	0.1	8.1
農林水産業費	140,939	0.2	147,363	0.2	141,340	0.2	△ 4.1
商工費	475,487	0.6	400,354	0.5	265,770	0.3	△ 33.6
土木費	16,646,909	21.9	9,052,428	10.9	6,064,906	7.8	△ 33.0
消防費	2,263,992	3.0	3,240,183	3.9	3,966,013	5.1	22.4
教育費	9,846,751	12.9	8,224,688	9.9	9,575,545	12.3	16.4
災害復旧費	21,800	0.0	4,361	0.0	2,560	0.0	△ 41.3
公債費	7,356,973	9.7	8,487,077	10.2	5,618,478	7.2	△ 33.8
諸支出金	608	0.0	680	0.0	1,160	0.0	70.6

資料：企画部財政課

その６　収 益 事 業 収 入

区分 年度	決算額（千円）	対前年度比（%）	収益事業収入比率(%) (収益事業収入／市税)
3	6,000,000	171.4	25.0
4	3,597,823	60.0	14.4
5	5,269,244	146.5	20.5
6	5,046,006	95.8	19.0
7	5,866,878	116.3	20.3

（令和7年度収益事業収入の使途状況内訳）

充　　当　　先	金　　額　（千円）
衛生費充当	
新市立病院整備基金積立事業	5,866,878
計	5,866,878

資料：企画部財政課

2. 箕面市当初予算（一般会計）

（単位：千円、%）

区分＼年度	3	4	5	6	7	増加率
歳入総額	59,600,000	59,450,000	65,870,000	68,750,000	73,480,000	6.9
市税	22,859,000	23,930,000	25,036,000	25,544,000	27,388,000	7.2
地方譲与税	257,000	261,000	261,000	275,000	272,000	△ 1.1
利子割交付金	36,000	36,000	36,000	23,000	57,000	147.8
配当割交付金	168,000	168,000	168,000	215,000	268,000	24.7
株式等譲渡所得割交付金	97,000	97,000	97,000	97,000	257,000	164.9
法人事業税交付金	80,000	234,000	234,000	293,000	331,000	13.0
地方消費税交付金	2,370,000	2,520,000	3,000,000	2,950,000	3,300,000	11.9
環境性能割交付金	60,000	44,000	44,000	66,000	88,000	33.3
ゴルフ場利用税交付金	1,200	1,200	1,200	1,700	1,700	－
地方特例交付金	447,470	158,000	177,000	642,229	150,000	△ 76.6
地方交付税	1,100,000	1,300,000	1,985,000	2,250,000	2,700,000	20.0
交通安全対策特別交付金	20,000	20,000	16,000	16,000	16,000	－
分担金及び負担金	1,018,309	1,078,466	1,094,634	1,116,419	1,200,503	7.5
使用料及び手数料	647,842	655,200	710,350	644,349	719,595	11.7
国庫支出金	12,528,214	13,745,016	15,112,590	13,699,047	15,212,996	11.1
府支出金	6,416,537	6,622,548	4,574,804	4,729,658	5,460,649	15.5
財産収入	340,241	199,243	1,303,451	1,399,669	288,854	△ 79.4
寄附金	1,001	1,001	1,001	1,002	1,002	－
繰入金	4,742,092	1,149,600	2,979,001	3,549,761	5,931,308	67.1
繰越金	1,000	1,000	1,000	1,000	1,000	0.0
諸収入	2,911,094	3,883,126	4,332,169	3,631,066	4,872,693	34.2
市債	3,498,000	3,345,600	4,705,800	7,605,100	4,962,700	△ 34.7
歳出総額	59,600,000	59,450,000	65,870,000	68,750,000	73,480,000	6.9
議会費	435,661	436,847	427,768	429,259	440,049	2.5
総務費	6,054,369	6,493,920	6,778,233	6,926,604	9,232,058	33.3
民生費	22,891,212	23,618,851	25,096,313	27,879,006	31,761,155	13.9
衛生費	4,128,691	4,452,631	3,980,101	4,330,895	5,602,412	29.4
労働費	64,322	68,777	59,843	65,017	72,836	12.0
農林水産業費	133,657	147,775	154,044	156,997	160,613	2.3
商工費	198,819	274,528	352,403	414,019	351,028	△ 15.2
土木費	9,099,035	12,281,889	15,298,462	9,565,646	6,430,094	△ 32.8
消防費	1,649,221	1,669,321	1,955,046	4,677,738	2,991,239	△ 36.1
教育費	7,650,590	5,824,802	6,791,464	7,239,233	9,081,320	25.4
災害復旧費	20,000	20,000	20,000	20,000	20,000	－
公債費	2,986,424	3,497,556	3,573,221	3,609,241	3,732,436	3.4
諸支出金	4,237,999	613,103	1,333,102	3,386,345	3,554,760	5.0
予備費	50,000	50,000	50,000	50,000	50,000	－

資料：企画部財政課

都　市　宣　言

・安全都市宣言（昭和40年7月30日議決）

わが箕面市は、市制を施行してすでに８年、大阪の衛星都市として、観光、住宅、文化、教育都市としての特異な性格を有し、市勢はいよいよ発展隆昌を遂げつつあります。その反面この隆盛に伴い産業災害、交通事故、火災等の発生も増加の途を辿ることは、真に寒心に耐えないのであります。

市民の日常生活から、この災害を排除、防止するためにそれぞれの分野にあって、あらゆる手段を講じられてはおりますが、更に市民運動を展開して、安全意識の高揚と啓蒙を図り「国民安全の日」制定の主旨に沿い、市内各種の団体等との緊密な連携のもと、市民生活の安全確保に邁進し、文化都市箕面を真に健康で明るく住みよいものとすることを目的に、ここに箕面市を「安全都市」とする。

・非核平和都市宣言（昭和60年3月28日議決）

真の恒久平和は、人類共通の願いである。

しかしながら、近年、世界において軍備の拡張は依然として続けられ、世界の平和に深刻な脅威をもたらしていることは、極めて憂うべきところである。

わが国は世界で唯一の核被爆国として、再び広島、長崎の惨禍を繰り返させてはならない。

平和なくしては、明るく豊かな生きがいのあるまちづくりは保障されない。

よって、箕面市は、平和を愛する人達が集うまちとして、日本国憲法にうたわれている平和の理念に基づき、非核三原則の完全実施とあらゆる国のあらゆる核兵器の廃絶を訴え、ここに非核平和都市であることを宣言する。

・青少年健全育成都市宣言（昭和61年10月3日議決）

青少年が明るく健やかに成長することは市民すべての願いである。われわれは、青少年の一人ひとりが豊かな心を養い、自己の役割と責任を自覚し、自らの夢と希望の実現に努め、真理と平和を希求し、力強く生きぬくことを期待する。

市制施行30周年を迎えるにあたり、来るべき21世紀を担う青少年の夢とロマンをはぐくみ、希望の実現のため、市民一人ひとりはもとより、家庭・学校・地域社会が緊密な連携のもとにすべての力を自主的に結集して、地域の教育力を高めるまちづくりを目指し、ここに箕面市を「青少年健全育成都市」とすることを宣言する。

・箕面市人権宣言（平成5年12月22日議決）

わたしたち、みのお市民は、みどり豊かなわたしたちの街をこよなく愛しています。

この街に住み、この街で暮らすすべての市民が、だれひとりとして「人権」を踏みにじられ、涙をこぼすことがあってはならないと願っています。

わたしたちはそのために、引きも切らずに続く「にんげんを否定する」ことがらに、しっかりと向き合い、それをなくすために行動したいと考えています。

このように、愛すること、願うこと、考えること、行動することは、みのお市民のたからかな誇りです。

わたしのために・あなたのために・みんなのために、にんげんの街みのおを育てます。

日本国憲法のこころ、市民の風で、ここ箕面市を「人権の街」として宣言します。

市　章

のびのびと　がっちり
手をつなぎ合って
箕面市のはってんをいのる
ノの字が組合って
そして又
人の字が組合って
人と人とが
共に仲よく
いっちだんけつして
市のためにつくす
つねに手を合しあった気持ちで
かんしゃの日々を
すごすように

考案者　（当時）箕面小学校5年
秋　山　芳　子

制　定　昭和31年12月1日



市の木　いろはもみじ

市の花　ささゆり

制　定　昭和44年12月3日

令 和 ８ 年 度 版

（２０２６年度版）

市　勢　年　鑑

令和８年８月　発行

編集・発行 ／ 箕面市総務部総務課

〒562-0003　大阪府箕面市西小路４－６－１

TEL　０７２－７２３－２１２１

URL　https://www.city.minoh.lg.jp/shisei/toukei/shisei/index.html