

学校タブレットで学校 HP・学校ブログ等を閲覧する方法

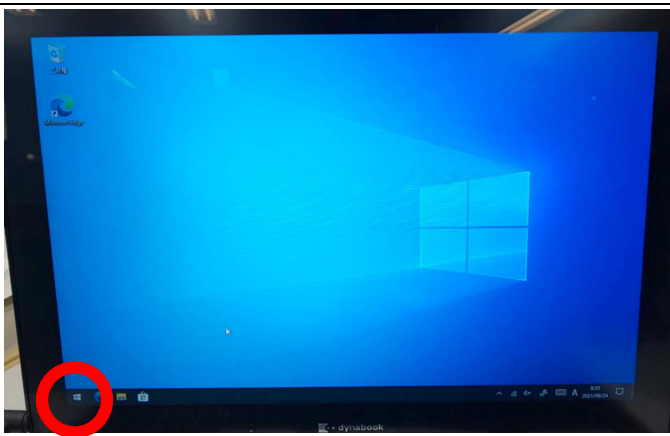


学校にて、minoh アカウントでログインしてください。

※左下に「minoh」というアカウントがない場合、

¥minoh

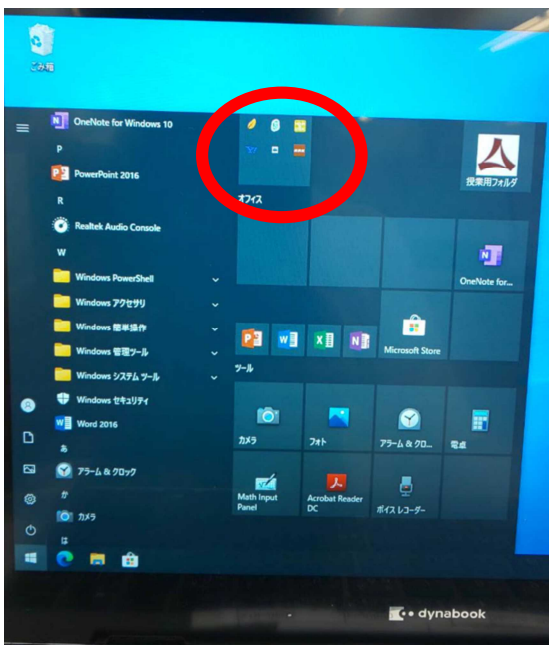
と入力し、パスワードを入力してください。



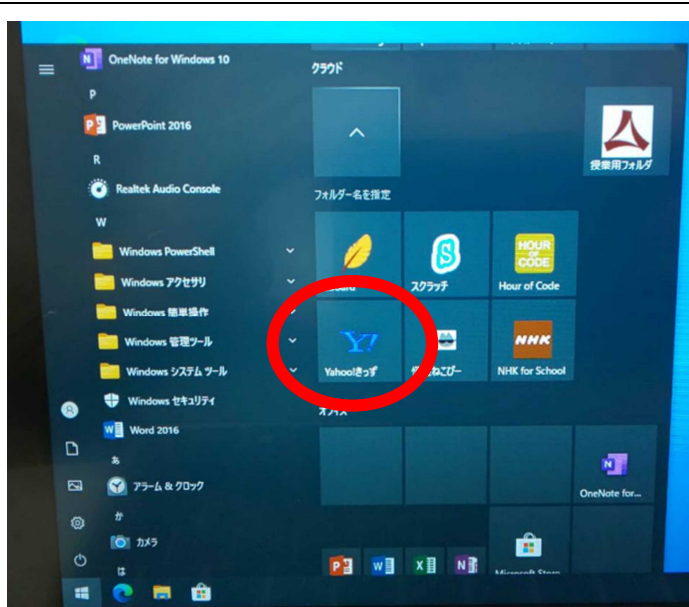
ログイン後、左下のスタートメニューをクリック



上記がスタートメニュー



左写真の○で囲んだところをクリックしてください



「Yahoo!きっず」をクリックしてください。



Yahoo!キッズ上部の URL 欄または検索欄に「箕面市立〇〇〇学校」と入力し、Enter を押す。
(※〇〇〇にはお子様が在籍する学校名を入力してください)

お子様が在籍する学校の HP が検索結果として出ますので、クリックしてください。
(各校の HP から学校ブログや tomoLinks への接続ができます)