令和8年度小野原多世代地域交流センター利用者アンケート　集計結果

設問1. あなた自身のことをお聞かせください

（単位：人）

（1）年齢　（回答数：74）

20歳未満	0	0.0%
20歳代	1	1.4%
30歳代	6	8.1%
40歳代	13	17.6%
50歳代	11	14.9%
60歳代	18	24.3%
70歳以上	24	32.3%
回答なし	1	1.4%
合計	74	100.0%

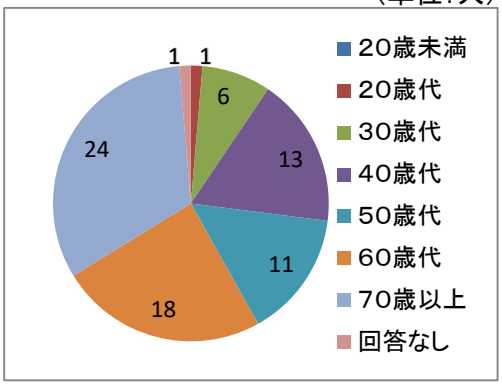

（単位：人）

（2）職業　（回答数：74）

学生	0	0.0%
会社員	6	8.1%
自営業	9	12.2%
公務員	3	4.1%
主婦	47	63.4%
その他	8	10.8%
回答なし	1	1.4%
合計	74	100.0%

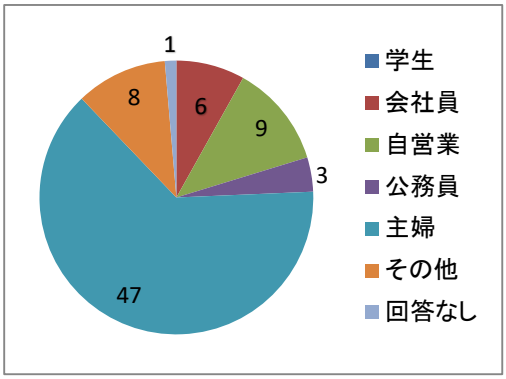

（単位：人）

（3）お住まい　（回答数：74）

小野原地区	34	45.9%
小野原地区外	20	27.0%
箕面市外	19	25.7%
回答なし	1	1.4%
合計	74	100.0%

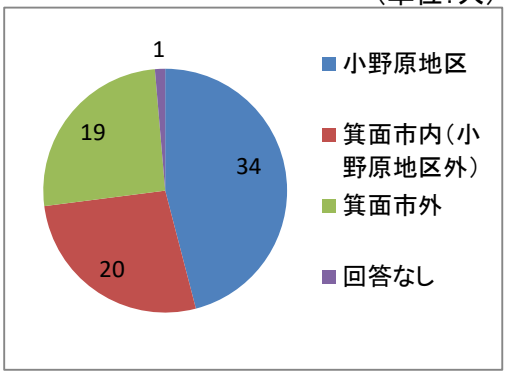

設問2. あなたが主に利用される部屋、利用形態等を選んでください

（単位：人）

（1）利用される部屋　（回答者数：74）
（複数回答有）

会議室	60	75.0%
ふれあいルーム	9	11.3%
プレイルーム	7	8.8%
赤ちゃんの駅	3	3.7%
その他	0	0.0%
回答なし	1	1.2%
合計	80	100.0%

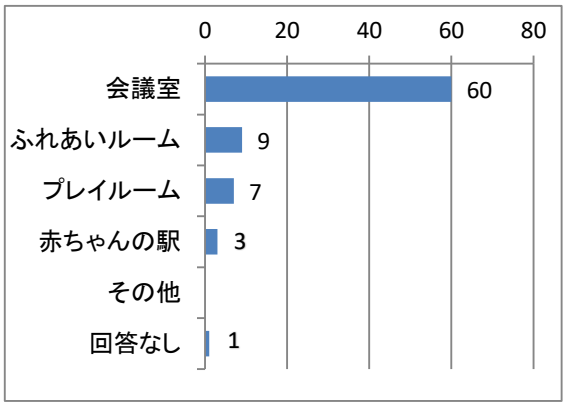

指定管理者：公益社団法人箕面市シルバー人材センター

（2）本施設の利用形態 （回答数：74）
（複数回答有）

（単位：人）

個人で申込み	9	12.2%
団体で申込み	59	79.7%
回答なし	6	8.1%
合計	74	100.0%

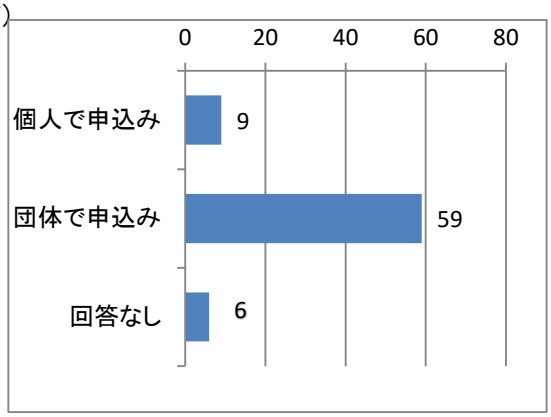

（単位：人）

（3）今回のご利用人数 （回答数：74）

1～5人	27	36.5%
6人～10人	22	29.7%
11人以上	24	32.4%
回答なし	1	1.4%
合計	74	100.0%

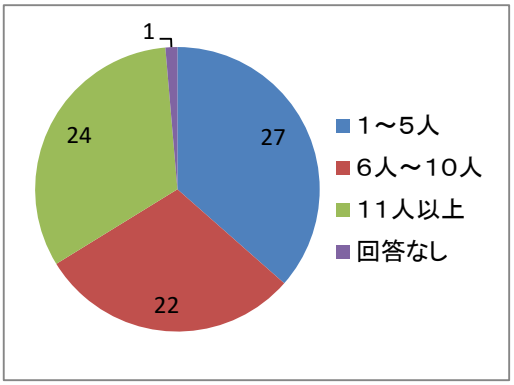

（単位：人）

（4）本施設の利用頻度（回答数：74）

ほぼ毎日	0	0.0%
週に数回	6	8.1%
週1回	21	28.4%
月2～3回	28	37.8%
月1回以下	13	17.6%
年に1回	4	5.4%
回答なし	2	2.7%
合計	74	100.0%

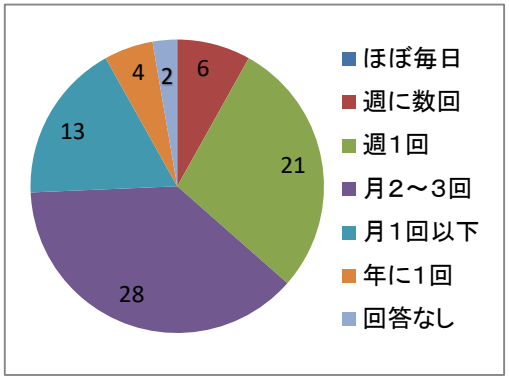

（5）本施設の利用目的 （回答者数：74）
（複数選択あり）

会議	7	9.1%
子どもの交流	12	15.6%
ご自身の交流	4	5.2%
教室（施設実施分）	0	0.0%
教室（利用者実施分）	29	37.7%
催し物（施設実施分）	0	0.0%
催し物（利用者実施分）	11	14.3%
その他	12	15.6%
回答なし	2	2.5%
合計	77	100.0%

（単位：人）

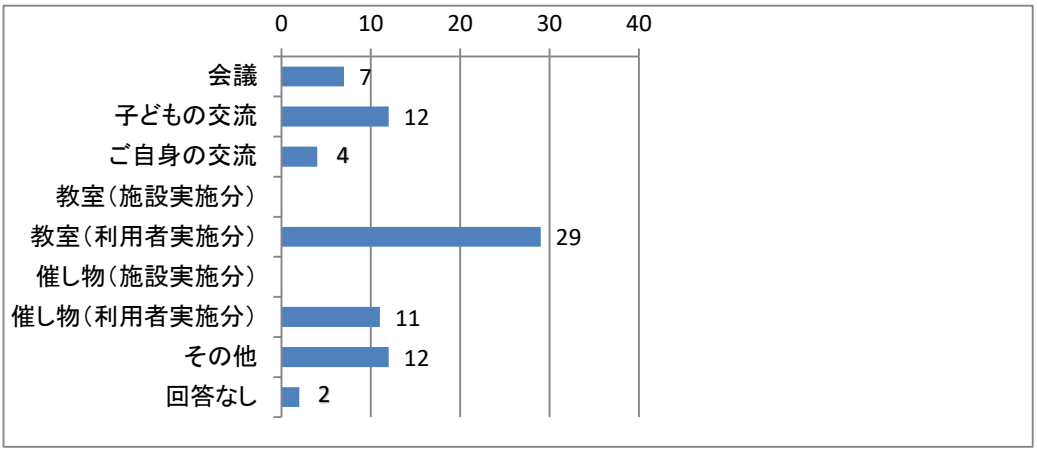

設問3．本施設及び本施設の設備について、それぞれの満足度を記入してください

（単位：人）

（1）施設の清潔さ （回答数：48）

満足
↕
不満足

4と回答	44	91.7%
3と回答	4	8.3%
2と回答	0	0.0%
1と回答	0	0.0%
回答なし	0	0.0%
合計	48	100.0%

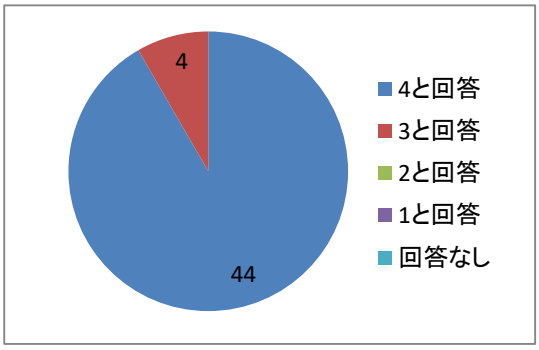

（単位：人）

（2）施設の安全性 （回答数：48）

満足
↕
不満足

4と回答	42	87.5%
3と回答	5	10.4%
2と回答	1	2.1%
1と回答	0	0.0%
回答なし	0	0.0%
合計	48	100.0%

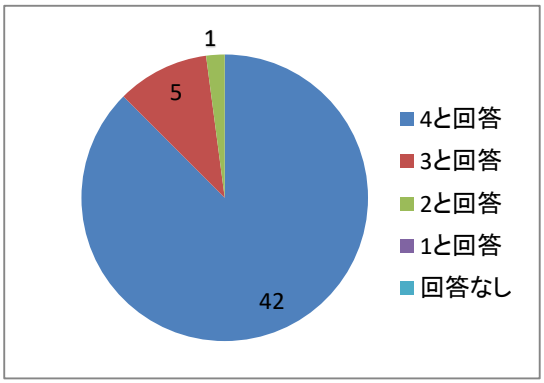

（単位：人）

（3）机や椅子、玩具等の種類や数の多さ
（回答数：48）

満足
↕
不満足

4と回答	38	79.2%
3と回答	8	16.7%
2と回答	0	0.0%
1と回答	0	0.0%
回答なし	2	4.1%
合計	48	100.0%

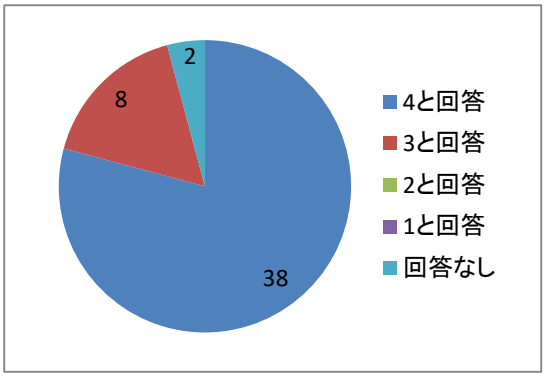

（単位：人）

（4）施設の利用のしやすさ（施設全般について）
（回答数：48）

満足
↕
不満足

4と回答	37	77.1%
3と回答	10	20.8%
2と回答	0	0.0%
1と回答	0	0.0%
回答なし	1	2.1%
合計	48	100.0%

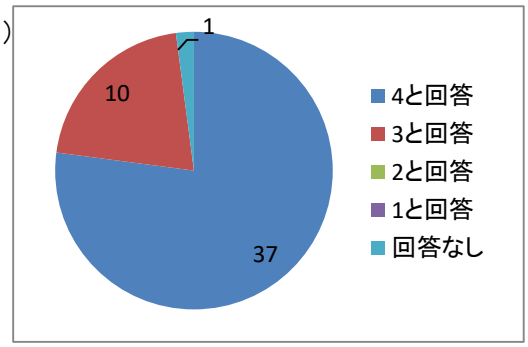

設問4．本施設の運営について、それぞれの満足度を記入してください

（単位：人）

（1）スタッフの対応　（回答数：74）

満足
↕
不満足

4と回答	65	87.8%
3と回答	8	10.8%
2と回答	0	0.0%
1と回答	0	0.0%
回答なし	1	1.4%
合計	74	100.0%

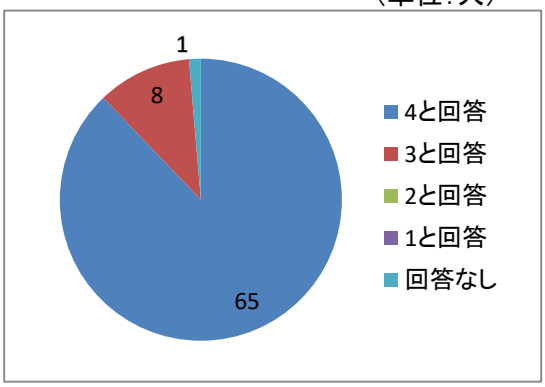

（単位：人）

（2）予約の受付方法　（回答数：74）

満足
↕
不満足

4と回答	48	64.9%
3と回答	19	25.7%
2と回答	2	2.6%
1と回答	0	0.0%
回答なし	5	6.8%
合計	74	100.0%

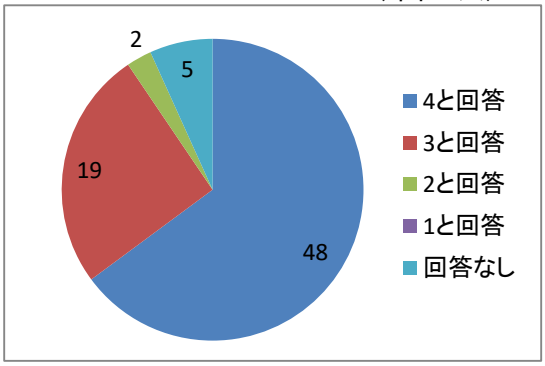

（単位：人）

（3）料金設定　（回答数：74）

満足
↕
不満足

4と回答	36	48.6%
3と回答	24	32.4%
2と回答	6	8.1%
1と回答	1	1.4%
回答なし	7	9.5%
合計	74	100.0%

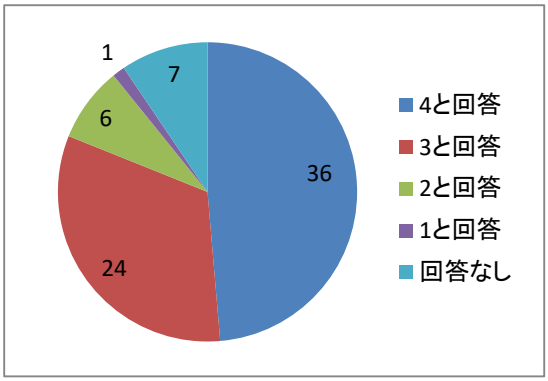

（単位：人）

（4）施設内外の案内表示（回答数：74）

満足
↕
不満足

4と回答	43	58.0%
3と回答	23	31.1%
2と回答	1	1.4%
1と回答	0	0.0%
回答なし	7	9.5%
合計	74	100.0%

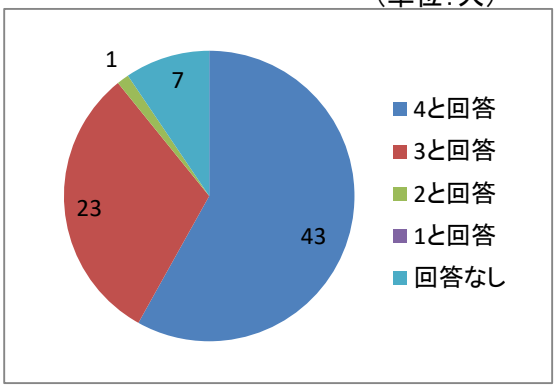

（単位：人）

（5）施設が実施する講座や催し物
（回答数：74）

満足
↕
不満足

4と回答	38	51.4%
3と回答	25	33.8%
2と回答	3	4.0%
1と回答	0	0.0%
回答なし	8	10.8%
合計	74	100.0%

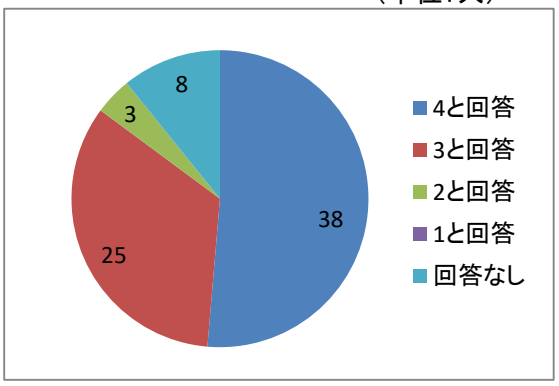

（単位：人）

（6）開館時間　（回答数：74）

満足
↕
不満足

4と回答	56	75.7%
3と回答	15	20.3%
2と回答	0	0.0%
1と回答	0	0.0%
回答なし	3	4.0%
合計	74	100.0%

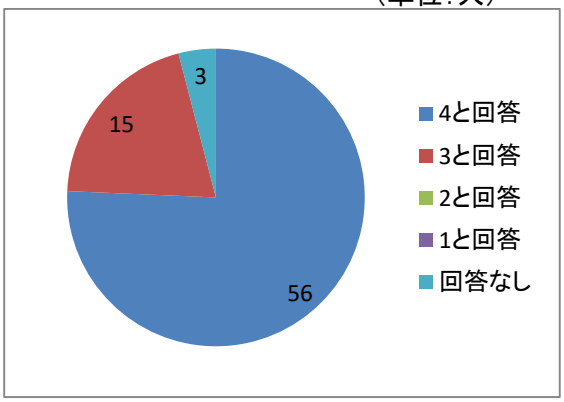

設問5. あなたは今後、本施設にどのような運営を望みますか（複数選択可）

（回答者数：74）

施設の設備・備品の充実	15	14.7%
清掃・美観の維持	16	15.7%
利用時間の延長	6	5.9%
予約・申請手続きの時間短縮や簡素化	14	13.7%
料金設定の見直し	15	14.7%
講座や催し物の充実	15	14.7%
その他	4	3.9%
記載なし	17	16.7%
合計	102	100.0%

（単位：人）

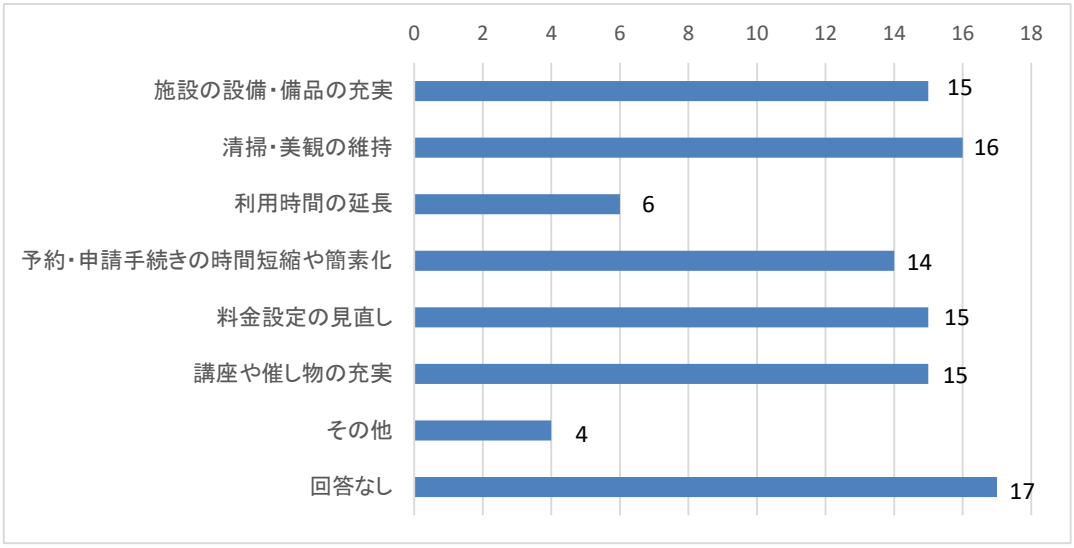

設問6. あなたが感じられた本施設の総合的な印象について

（単位：人）

（回答数：74）

期待以上	13	17.6%
期待どおり	47	63.4%
期待はずれ	1	1.4%
回答なし	13	17.6%
合計	74	100.0%

