

# 箕面市の給与・定員管理等について

## 1 総括

### (1) 人件費の状況（普通会計決算）

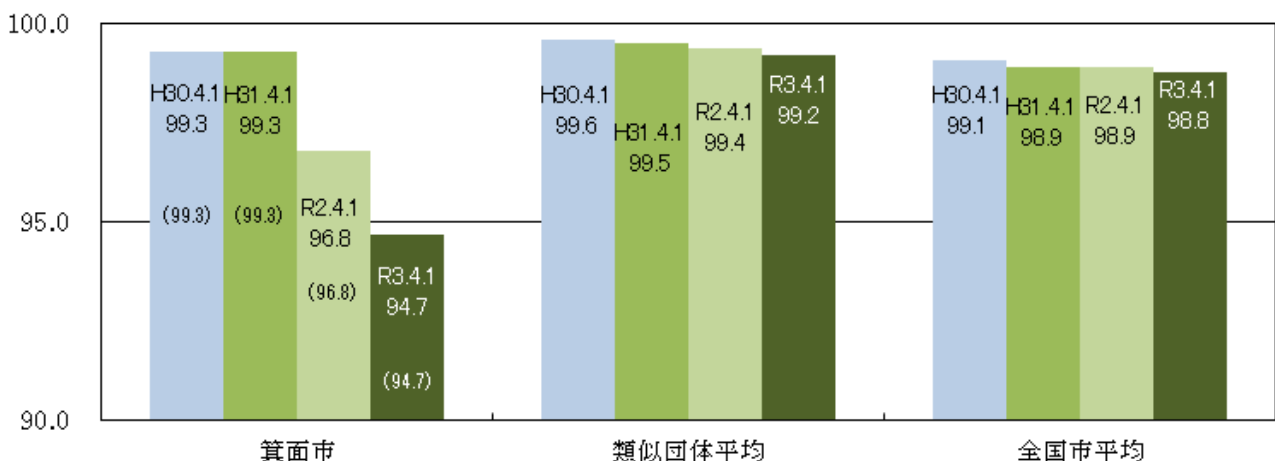
区分	住民基本台帳人口 (令和3年1月1日)	歳出額 A	実質収支	人件費 B	人件費率 B/A	(参考) 令和元年度の人件費率
2年度	人 136,042	千円 88,430,704	千円 2,368,290	千円 10,249,463	% 11.6	% 15.0

### (2) 職員給与費の状況（普通会計決算）

区分	職員数 A	給与費				(参考)一人当たり 給与費 B/A	(参考)類似団 体平均一人当 たり給与費
		給料	職員手当	期末・勤勉手当	計 B		
2年度	1,051人 (177人)	千円 3,841,563	千円 1,290,628	千円 1,649,321	千円 6,781,512	千円 6,453	千円 6,348

- (注) 1 職員手当には退職手当を含まない。  
 2 職員数については、令和2年4月1日現在の人数である。また、任期付短時間勤務職員（再任用職員（短時間勤務））及び会計年度任用職員を含まない。  
 3 給与費については、任期付短時間勤務職員（再任用職員（短時間勤務））の給与費が含まれているが、会計年度任用職員の給与費は含まれていない。

### (3) ラスパイレス指数の状況



- (注) 1 ラスパイレス指数とは、全地方公共団体の一般行政職の給料月額を同一の基準で比較するため、国の職員数（構成）を用いて、学歴や経験年数の差による影響を補正し、国の行政職俸給表（一）適用職員の俸給月額を100として計算した指数。  
 2 ( ) 書きの数値は、地域手当補正後ラスパイレス指数を指す。地域手当補正後ラスパイレス指数とは、地域手当を加味した地域における国家公務員と地方公務員の給与水準を比較するため、地域手当の支給率を用いて補正したラスパイレス指数。  
 (補正前のラスパイレス指数 × (1 + 当該団体の地域手当支給率) / (1 + 国の指定基準に基

づく地域手当支給率)により算出。)

- 3 類似団体平均とは、人口規模、産業構造が類似している団体のラスパイレス指数を単純平均したものである。

#### (4) 給与改定の状況

##### ①月例給

区分	人事委員会の勧告				給与改定率	(参考) 国の改定率
	民間給与 A	公務員給与 B	較差 A - B	勧告 (改定率)		
2年度	—	—	—	—	—	% 0

(注)「民間給与」、「公務員給与」は、人事委員会勧告において公民の4月分の給与額をラスパイレス比較した平均給与月額である。

##### ②特別給(期末・勤勉手当)

区分	人事委員会の勧告				年間支給月数	(参考) 国の年間 支給月数
	民間の支給 割合 A	公務員の 支給月数 B	較差 A - B	勧告 (改定月数 )		
2年度	—	—	—	—	—	月 4.45

(注)「民間の支給割合」は民間事業所で支払われた賞与等の特別給の年間支給割合、「公務員の支給月数」は期末手当及び勤勉手当の年間支給月数である。

#### (5) 給与制度の総合的見直しの実施状況について

【概要】国の給与制度の総合的見直しにおいては、俸給表の水準の平均2%の引下げ及び地域手当の支給割合の見直し等に取り組むとされている。

##### ①給料表の見直し

実施内容(平均引下げ率、実施(実施予定)時期、経過措置の有無等具体的な内容(未実施の場合には、その理由))

(給料表の改定実施時期)平成27年4月1日

(内容)全ての給料表について、国の見直し内容を踏まえ、一律2%引下げ。激変緩和のため、5年間(令和2年3月31日まで)の経過措置(現給保障)を実施。(引下げ前の給料月額を保障)

②地域手当の見直し

実施内容（国基準における場合の支給割合及び当該団体の支給割合）

（支給割合）国基準 12%に対し、箕面市においても 12%を支給。

（実施時期）平成 27 年 4 月 1 日より実施。

	H26	H27		H28	H29	H30	R1	R2	R3
		4 月 1 日時点	遡及 改定 後						
国基準	12%	12%	12%	12%	12%	12%	12%	12%	12%
箕面市	12%	12%	12%	12%	12%	12%	12%	12%	12%

③その他の見直し内容

単身赴任手当について、国と同様に見直しを実施。（平成 27 年 4 月 1 日実施）

## 2 職員の平均給与月額、初任給等の状況

(1) 職員の平均年齢、平均給料月額及び平均給与月額の状況

(令和 3 年 4 月 1 日現在)

①一般行政職

区 分	平均年齢	平均給料月額	平均給与月額	平均給与月額 (国比較ベース)
箕面市	41.3 歳	292,794 円	403,748 円	379,981 円
大阪府	42.1 歳	317,435 円	437,832 円	376,508 円
国	43.2 歳	327,564 円	—	408,868 円
類似団体	42.2 歳	316,866 円	406,517 円	367,372 円

② 技能労務職

区 分	公 務 員				民 間			参 考 A/B
	平均 年齢	平均給料月額	平均給与月額 (A)	平均給与月額 (国比較ベース)	対応する民間 の類似職種	平均 年齢	平均給与月額 (B)	
箕面市	50.5 歳	294,570 円	370,921 円	367,755 円	-	-	-	-
うち 清掃職員	47.8 歳	303,982 円	389,134 円	384,659 円	廃棄物処理業	46.6	304,600 円	1.28
大阪府	54.2 歳	304,318 円	380,210 円	352,077 円	-	-	-	-
国	50.9 歳	287,283 円	-	328,862 円	-	-	-	-
類似団体	51.8 歳	322,114 円	375,819 円	359,820 円	-	-	-	-

区 分	参 考		
	年収ベース(試算値)の比較		
	公務員 (C)	民間 (D)	C/D
箕面市	- 円	- 円	-
うち 清掃職員	6,121,252 円	4,236,800 円	

※民間データは、賃金構造基本統計調査において公表されているデータを使用(平均 30 年～令和 2 年の3か年平均)。

※技能労務職の職種と民間の職種等の比較にあたり、年齢、業務内容、雇用形態等の点において完全に一致しているものではない。

※年収ベースの「公務員(C)」及び「民間(D)」のデータは、それぞれ平均給与月額を12倍したものに、公務員においては前年度に支給された期末・勤勉手当、民間においては前年に支給された年間賞与の額を加えた試算値である。

③ 教育職

区 分	平均年齢	平均給料月額	平均給与月額
箕面市	41.9 歳	322,532 円	433,400 円
大阪府	38.8 歳	336,714 円	409,479 円
類似団体	41.3 歳	311,536 円	367,794 円

④ 税務職

区 分	平均年齢	平均給料月額	平均給与月額	平均給与月額 (国比較ベース)
箕面市	43.5 歳	291,079 円	400,966 円	371,138 円
国	42.6 歳	356,097 円	—	432,622 円
類似団体	38.1 歳	286,025 円	380,541 円	325,837 円

⑤ 福祉職

区 分	平均年齢	平均給料月額	平均給与月額	平均給与月額 (国比較ベース)
箕面市	44.5 歳	274,645 円	336,706 円	331,775 円
国	43.9 歳	335,424 円	—	385,774 円
類似団体	39.8 歳	286,535 円	337,400 円	321,129 円

⑥ 医師職

区 分	平均年齢	平均給料月額	平均給与月額	平均給与月額 (国比較ベース)
箕面市	46.6 歳	433,073 円	1,162,412 円	578,052 円
国	53.0 歳	508,818 円	—	843,232 円
類似団体	51.3 歳	574,945 円	1,061,512 円	784,341 円

⑦ 看護・保健職

区 分	平均年齢	平均給料月額	平均給与月額	平均給与月額 (国比較ベース)
箕面市	38.4 歳	282,004 円	402,198 円	341,762 円
国	47.6 歳	319,112 円	—	357,517 円
類似団体	41.8 歳	307,024 円	385,533 円	340,861 円

(注) 1 「平均給料月額」とは、令和3年4月1日現在における職種ごとの職員の基本給の平均である。

2 「平均給与月額」とは、給料月額と毎月支払われる扶養手当、地域手当、住居手当、時間外勤務手当などのすべての諸手当の額を合計したものであり、地方公務員給与実態調査において明らかにされているものである。

また、「平均給与月額(国比較ベース)」は、比較のため、国家公務員と同じベース(=時間外勤務手当等を除いたもの)で算出している。

(2) 職員の初任給の状況(令和3年4月1日現在)

区 分		箕面市	大阪府	国
一般行政職	大学卒	195,500 円	187,300円	182,200 円
	高校卒	165,900 円	153,500円	150,600 円
技能労務職	高校卒	162,600 円	153,267円	—
	中学卒	150,600 円	—円	—

(3) 職員の経験年数別・学歴別平均給料月額の状況(令和3年4月1日現在)

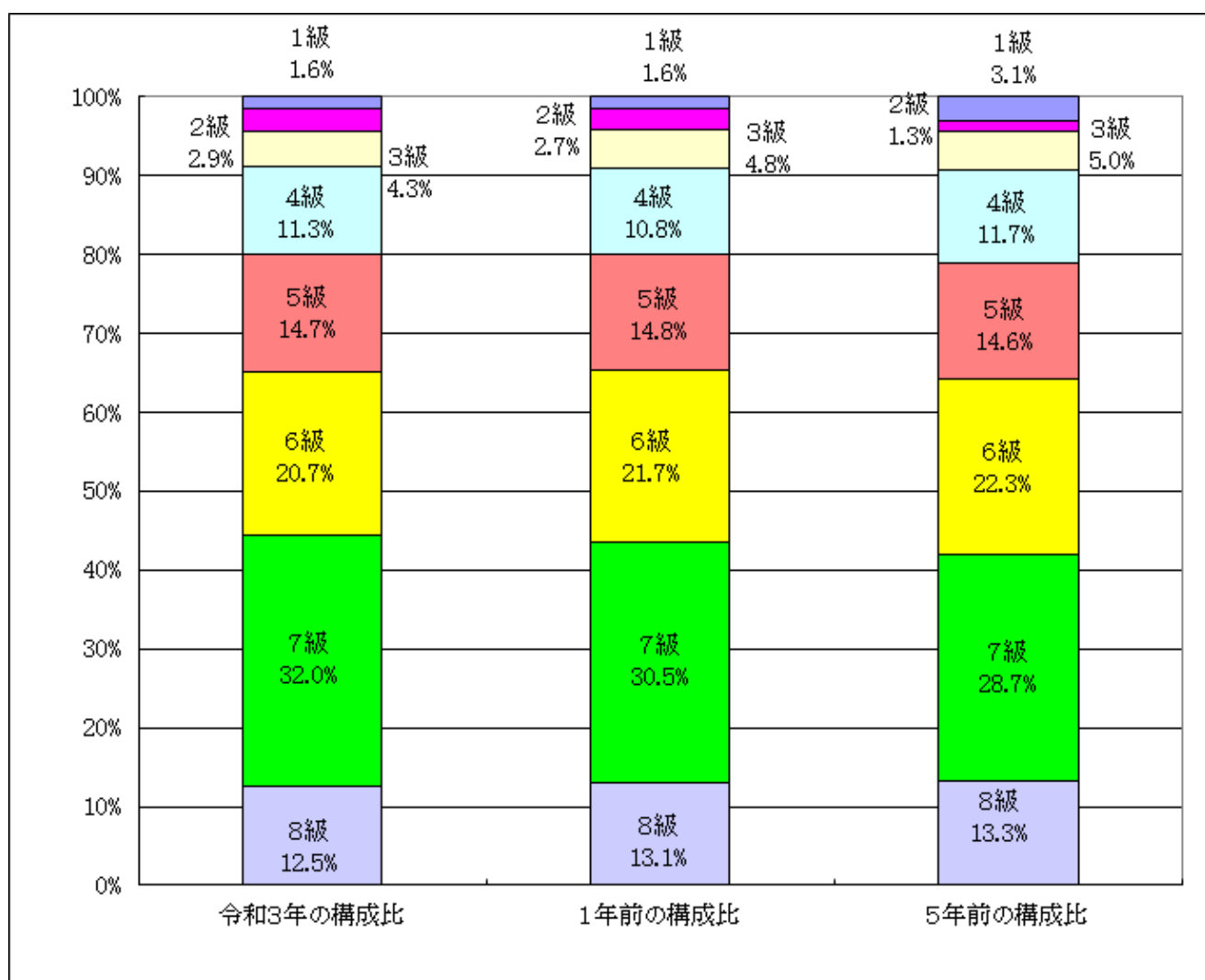
区 分		経験年数10年	経験年数20年	経験年数25年	経験年数30年
一般行政職	大学卒	271,995 円	353,471 円	390,050 円	400,273 円
	高校卒	222,250 円	該当者なし	該当者なし	370,057 円
技能労務職	高校卒	該当者なし	該当者なし	350,200 円	342,700 円
	中学卒	該当者なし	該当者なし	該当者なし	326,950 円

### 3 一般行政職の級別職員数等の状況

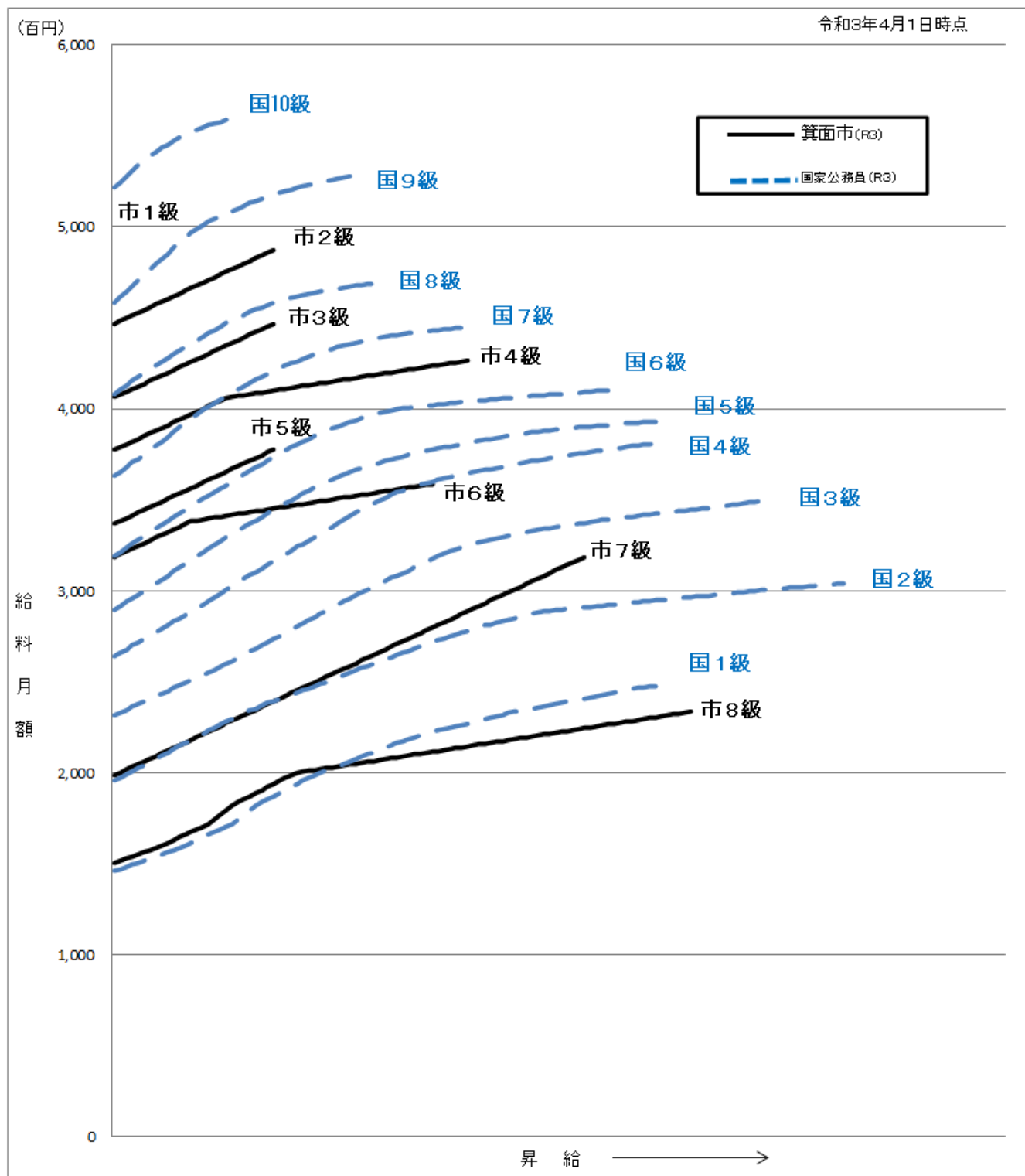
(1) 一般行政職の級別職員数及び給料表の状況(令和3年4月1日現在)

区分	標準的な職務内容	職員数	構成比	1号給の給料月額	最高号給の給料月額
1等級	部長	9人	1.6%	500,600円	500,600円
2等級	副部長	16人	2.9%	446,800円	487,300円
3等級	室長	24人	4.3%	406,300円	446,800円
4等級		63人	11.3%	377,500円	426,500円
5等級	参事	82人	14.7%	337,000円	377,500円
6等級		116人	20.7%	318,700円	358,700円
7等級	一般職員	179人	32.0%	198,700円	318,700円
8等級		70人	12.5%	150,600円	233,500円

- (注) 1 箕面市の給与条例に基づく給料表の級区分による職員数である。  
 2 標準的な職務内容とは、それぞれの級に該当する代表的な職務である。



(2) 国との給料表カーブ比較表（行政職（一））（令和3年4月1日現在）



(3) 昇給への人事評価の活用状況（箕面市）

令和3年4月2日から令和4年4月1日 までにおける運用	管理職員		一般職員	
イ. 人事評価を活用している	○		○	
活用している昇給区分	昇給可能な 区分	昇給実績が ある区分	昇給可能な 区分	昇給実績が ある区分
上位、標準、下位の区分	○	○	○	○
上位、標準の区分				
標準、下位の区分				
標準の区分のみ（一律）				
ロ. 人事評価を活用していない				
活用予定時期				

**4 職員の手当の状況**

(1) 期末手当・勤勉手当

箕面市	大阪府	国
1人当たり平均支給額(令和2年度) 1,417千円	1人当たり平均支給額(令和2年度) 1,705千円	—
(令和2年度支給割合) 期末手当 2.55月分 勤勉手当 1.90月分 (1.45)月分 (0.90)月分	(令和2年度支給割合) 期末手当 2.55月分 勤勉手当 1.90月分 (1.45)月分 (0.90)月分	(令和2年度支給割合) 期末手当 2.55月分 勤勉手当 1.90月分 (1.45)月分 (0.90)月分
(加算措置の状況) 職制上の段階、職務の級等による加算措置 ・役職加算 5%～20%	(加算措置の状況) 職制上の段階、職務の級等による加算措置 ・役職加算 5%～20% ・管理職加算 10%～25%	(加算措置の状況) 職制上の段階、職務の級等による加算措置 ・役職加算 5%～20% ・管理職加算 10%～25%

(注) ( )内は、再任用職員に係る支給割合である。



○勤勉手当への人事評価の活用状況（一般行政職）（箕面市）

令和3年度中における運用	管理職員		一般職員	
イ. 人事評価を活用している				
活用している成績率	支給可能な成績率	支給実績がある成績率	支給可能な成績率	支給実績がある成績率
上位、標準、下位の成績率				
上位、標準の成績率				
標準、下位の成績率				
標準の成績率のみ（一律）				
ロ. 人事評価を活用していない	○		○	
活用予定時期	未定		未定	

(2) 退職手当（令和3年4月1日現在）

箕面市			国		
（支給率）	自己都合	応募認定・定年	（支給率）	自己都合	応募認定・定年
勤続20年	21.385 月分	26.73125 月分	勤続20年	19.6695 月分	24.586875 月分
勤続25年	30.485 月分	36.17250 月分	勤続25年	28.0395 月分	33.27075 月分
勤続35年	43.225 月分	51.87 月分	勤続35年	39.7575 月分	47.709 月分
最高限度	51.87 月分	51.87 月分	最高限度	47.709 月分	47.709 月分
その他の加算措置			その他の加算措置		
定年前早期退職特例措置（2%～20%加算）			定年前早期退職特例措置（2%～45%加算）		
1人当たり平均支給額					
6,707 千円		20,654 千円			

（注） 退職手当の1人当たり平均支給額は、令和2年度に退職した職員に支給された平均額である。

(3) 地域手当（令和3年4月1日現在）

支給実績（令和2年度決算）		522,443 千円	
支給職員1人当たり平均支給年額（令和2年度決算）		440 千円	
支給対象地域	支給率	支給対象職員数	国の制度（支給率）
全地域	医師 16% 医師以外 12%	1,187 人	医師 16% 医師以外 12%

(4) 時間外勤務手当

支給実績（令和2年度決算）	235,960 千円
職員1人当たり平均支給年額（令和2年度決算）	316 千円
支給実績（令和元年度決算）	277,246 千円
職員1人当たり平均支給年額（令和元年度決算）	405 千円

（注） 職員1人当たり平均支給額を算出する際の職員数は、「支給実績（令和2年度決算）」と同じ

年度の4月1日現在の総職員数（管理職員、教育職員等、制度上時間外勤務手当の支給対象とはならない職員を除く。）であり、短時間勤務職員を含む

(5) その他の手当（令和3年4月1日現在）

手当名	内容及び支給単価	国の制度との異同	国の制度と異なる内容	支給実績 (令和2年度決算)	支給職員1人当たり平均 支給年額 (令和2年度決算)
扶養手当	配偶者 6,500 円 子 10,000 円 父母等 6,500 円 【特定加算】 16歳から22歳の子がある場合 の加算額 1人につき 5,000 円	同じ		99,723 千円	237,435 円
住居手当	(住居の区分)(手当の額) 市内持家 9,000 円 市内賃貸 9,000 円 (賃貸は入庁年数による加算あり)	異なる	・市内居住者のみ支給 ・持家の職員にも支給 ・上限9,000円 (賃貸は入庁年数による加算あり)	49,412 千円	162,539 円
通勤手当	交通機関等利用者 運賃が55,000 円以下については運賃相当額（6箇月定期券相当分支給） 自動車等交通用具使用者 距離に応じて 2,000 円～31,600 円	同じ		79,075 千円	89,048 円
管理職手当	区分 支給額 部長 124,000 円 副部長 110,000 円 3等級室長 100,000 円 4等級室長 85,000 円 5等級参事 60,000 円 6等級参事・主任 45,000 円	異なる	支給額が異なる	328,217 千円	744,256 円
夜間出勤手当	勤務1時間あたりの給与額 ×25/100	同じ		2,027 千円	61,412 円
宿日直手当	1回につき 5,900 円	異なる	支給額が異なる	0 千円	0 円

## 5 特別職の報酬等の状況（令和3年4月1日現在）

区 分		給 料	月 額	等
給 料	市 長	940,000 円	(参考) 類似団体における最高/最低額	
	副市長	818,000 円	1,030,000 円 /	625,100 円
	上下水道企業管理者	714,000 円	880,000 円 /	577,600 円
	競艇事業管理者	714,000 円	-	-
	病院事業管理者	714,000 円	-	-
	教育長	724,000 円	-	-
報 酬	議 長	720,000 円	760,000 円 /	444,600 円
	副 議 長	660,000 円	670,000 円 /	390,000 円
	議 員	610,000 円	620,000 円 /	370,000 円
期 末 手 当	市 長 副市長 上下水道企業管理者 競艇事業管理者 病院事業管理者 教育長	(令和2年度支給割合) 4.40 月分		
	議 長 副 議 長 議 員	(令和2年度支給割合) 4.40 月分		
退 職 手 当	市 長	(算定方式)	(1期の手当額)	(支給時期)
	副市長	給料月額×在職月数×19/100	8,572,800 円	任期毎
	上下水道企業管理者	給料月額×在職月数×15/100	5,889,600 円	任期毎
	競艇事業管理者	給料月額×在職月数×13/100	4,455,360 円	任期毎
	病院事業管理者	給料月額×在職月数×13/100	4,455,360 円	任期毎
	教育長	給料月額×在職月数×13/100	3,388,320 円	任期毎

(注) 1 退職手当の「1期の手当額」は、4月1日現在の給料月額及び支給率に基づき、1期（4年＝48月）勤めた場合における退職手当の見込額である。

## 6 職員数の状況

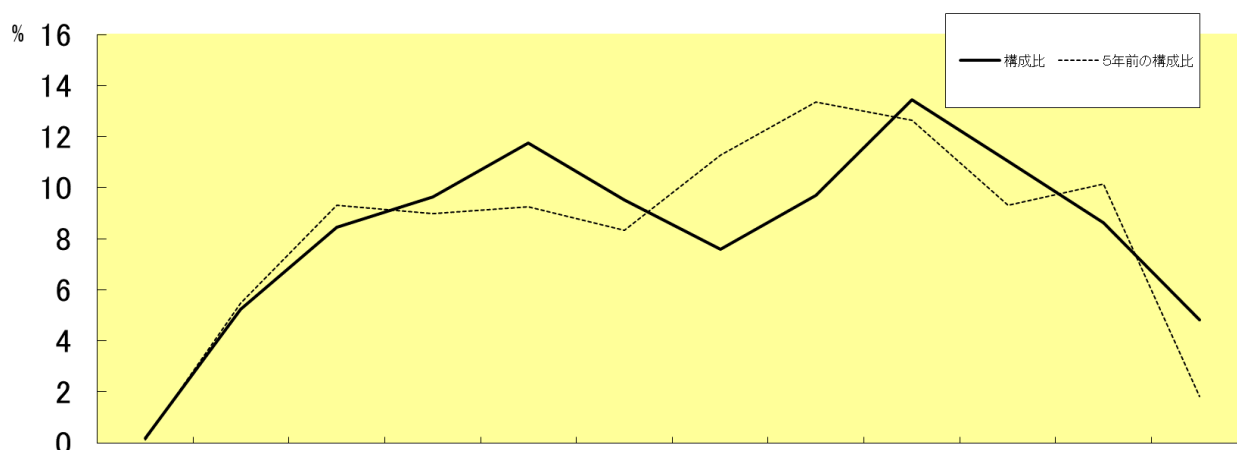
### (1) 部門別職員数の状況と主な増減理由

(各年4月1日現在)

区 分 部 門		職員数		対前年 増減数	主な増減理由
		令和2年	令和3年		
普通 会計 部門	議会	11	10	▲1	異動・退職のため
	総務	176	175	▲1	異動・退職のため
	税務	41	39	▲2	異動・退職のため
	民生	253	255	2	異動・採用、機構改革のため
	衛生	92	93	1	異動・採用のため
	労働	2	2	0	
	農林水産	7	8	1	異動・採用のため
	商工	12	12	0	
	土木	92	98	6	機構改革のため
	計	686	692	6	<参考> 人口1万当たり職員数 50.87 人 (類似団体の人口1万当たり 職員数 46.33 人)
	教育部門	196	196	0	
	消防部門	141	140	▲1	異動・退職のため
	小 計	1,023	1,028	5	<参考> 人口1万当たり職員数 75.56 人 (類似団体の人口1万当たり 職員数 60.69 人)
公営 企業 等 会計 部門	病院	530	526	▲4	異動・退職のため
	水道	29	29	0	
	下水	8	7	▲1	異動・退職のため
	その他	69	69	0	
	小 計	636	631	▲5	
合 計		1,659 [ 1,909 ]	1,659 [ 1,909 ]	0 [ 0 ]	<参考> 人口1万当たり職員数 121.95 人

- (注) 1 職員数は一般職に属する職員数である。  
2 [ ]内は、条例定数の合計である。

(2) 年齢別職員構成の状況（令和3年4月1日現在）



区分	20歳未満	20歳～23歳	24歳～27歳	28歳～31歳	32歳～35歳	36歳～39歳	40歳～43歳	44歳～47歳	48歳～51歳	52歳～55歳	56歳～59歳	60歳以上	計
職員数(人)	3	87	140	160	195	158	126	161	223	183	143	80	1,659

(3) 職員数の推移

(単位：人・%)

部門別 \ 年度	29年	30年	元年	2年	3年	過去5年間の増減数(率)
一般行政	610	611	629	686	692	82 (113.4%)
教育	181	174	184	196	196	15 (108.3%)
消防	140	140	140	141	140	0 (0%)
普通会計計	931	925	953	1,023	1,028	97 (110.4%)
公営企業等会計計	620	628	631	636	631	11 (101.8%)
総合計	1,551	1,553	1,584	1,659	1,659	108 (107.0%)

(注) 1 各年における定員管理調査において報告した部門別職員数。

2 合併した団体にあつては、合併前の年については合併前の旧団体の合計職員数。

**7 公営企業職員の状況**

(1) 病院事業

① 職員給与費の状況

ア 決算

区分	総費用 A	純損益又は 実質収支	職員給与費 B	総費用に占める 職員給与費比率 B/A	(参考) 元年度の総費用に占める 職員給与費比率
	千円	千円	千円	%	%
2年度	9,986,756	▲410,939	5,628,618	56.4	52.1

(注) 資本勘定支弁職員に係る職員はいない。

区 分	職員数 A	給 与 費				一人当たり 給与費 B/A	(参考)市町村平均 一人当たり給与費
		給 料	職員手当	期末・勤勉手当	計 B		
2 年度	人 557	千円 1,955,879	千円 1,409,983	千円 908,372	千円 4,274,234	千円 7,674	千円 7,004

(注) 1 職員手当には退職給与金を含まない。

2 職員数は、令和3年3月31日現在の人数である。

#### イ 特記事項

給与抑制措置として、以下のとおり実施

平成18年4月1日から一般職の給料月額を3%減額

(平成21年1月1日以降は、課長級以上については、給料月額を3.5%減額)

### ② 職員の平均年齢、基本給及び平均月収額の状況 (令和3年4月1日現在)

区 分	平均年齢	基本給	平均月収額
箕面市	38.9 歳	306,325 円	623,521 円
うち医師	45.5 歳	422,059 円	1,205,006 円
うち看護師	37.9 歳	286,683 円	513,323 円
うち事務職員	36.5 歳	277,177 円	521,344 円
市町村平均	42.4 歳	327,821 円	579,615 円
うち医師	43.0 歳	564,631 円	1,396,771 円
うち看護師	40.6 歳	295,465 円	476,943 円
うち事務職員	45.0 歳	321,803 円	500,248 円

(注) 平均月収額には、期末・勤勉手当等を含む。

### ③ 職員の手当の状況

#### ア 期末手当・勤勉手当

箕面市立病院	箕面市
1人当たり平均支給額 (令和2年度) 1,631 千円	1人当たり平均支給額 (令和2年度) 1,417 千円
(令和2年度支給割合) 期末手当 2.55 月分 (1.45) 月分 勤勉手当 1.90 月分 (0.90) 月分	(令和2年度支給割合) 期末手当 2.55 月分 (1.45) 月分 勤勉手当 1.90 月分 (0.90) 月分
(加算措置の状況) 職制上の段階、職務の級等による加算措置 ・役職加算 5% ~ 20%	(加算措置の状況) 職制上の段階、職務の級等による加算措置 ・役職加算 5% ~ 20%

(注) ( )内は、再任用職員に係る支給割合である。

イ 退職手当（令和3年4月1日現在）

箕面市立病院			箕面市		
（支給率）	自己都合	応募認定・定年	（支給率）	自己都合	応募認定・定年
勤続20年	19.6695 月分	24.586875 月分	勤続20年	21.385 月分	26.73125 月分
勤続25年	28.0395 月分	33.27075 月分	勤続25年	30.485 月分	36.17250 月分
勤続35年	39.7575 月分	47.709 月分	勤続35年	43.225 月分	51.87 月分
最高限度額	47.709 月分	47.709 月分	最高限度	51.87 月分	51.87 月分
その他の加算措置			その他の加算措置		
定年前早期退職特例措置（2%～20%加算）			定年前早期退職特例措置（2%～20%加算）		
1人当たり平均支給額			1人当たり平均支給額		
901 千円		22,771 千円	6,707 千円		20,654 千円

（注）退職手当の1人当たり平均支給額は、令和2年度に退職した職員に支給された平均額である。

ウ 地域手当（令和3年4月1日現在）

支給実績（令和2年度普通会計決算）			270,776千円
支給職員1人当たり平均支給年額（令和元年度普通会計決算）			487 千円
支給対象地域	支給率	支給対象職員数	一般行政職の制度（支給率）
全地域	医師 16 %	557 人	12 %
	医師以外 12 %		

エ 特殊勤務手当（令和3年4月1日現在）

支給実績（2年度決算）		591,259 千円		
支給職員1人当たり平均支給年額（2年度決算）		1,111,389 円		
職員全体に占める手当支給職員の割合（2年度）		95.5 %		
手当の種類（手当数）		22		
手当の名称	主な支給対象職員	主な支給対象業務	支給実績 (2年度決算)	左記職員に対する 支給単価
医師診療業務手当	医師	診療業務に従事したとき	271,147 千円	月額 265,000円 ～ 月額 192,000円
研修指導手当	医師	研修医又はレジデントを研修指導したとき	35,678 千円	月額 60,000円 ～ 月額 35,000円
夜間看護業務手当	看護職員	正規の勤務時間が深夜に割り振られ、当該深夜に従事したとき	75,024 千円	深夜4H以上7H未満 1回4,000円 深夜2H以上4H未満 1回3,500円 2H未満 1回 2,000円
夜間看護補助業務手当	看護補助	正規の勤務時間が深夜に割り振られ、当該深夜に従事したとき	1,825 千円	深夜4H以上7H未満 1回2,700円 深夜2H以上4H未満 1回2,300円 2H未満 1回 1,000円
細菌検査業務手当	検査技師等	細菌検査業務に従事したとき	874 千円	日額 230円
放射線取扱業務手当	放射線技師等	放射線業務に従事したとき	1,246 千円	日額 230円
死体清拭業務手当	看護職員等	死体清拭業務に従事したとき	211 千円	日額 1,120円
宿日直業務手当	医師	宿日直業務に従事したとき	50 千円	宿日直 1回 40,000円 (研修医 1回 10,000円) 半日直 1回 20,000円 (研修医 1回 5,000円)
	医師以外	宿日直業務に従事したとき	2,773 千円	宿日直 1回 7,600円 半日直 1回 3,800円
年末年始業務手当	病院職員	年末年始に業務したとき	8,657 千円	1時間につき 1,000円
緊急出勤手当	病院職員	時間外又は休日に緊急呼出により勤務したとき	148 千円	勤務1回につき 500円
特定看護業務手当	専門看護師等	社団法人日本看護協会が認定する専門看護師又は認定看護師の資格を有する職員が、当該認定に係る特定の専門看護分野又は認定看護分野の業務に従事したとき	2,015 千円	日額 500円～2,000円
麻酔科医師手術待機手当	麻酔科専門医等	正規の勤務時間以外の時間において、麻酔科医師を必要とする緊急手術に対応するため、あらかじめ待機を命じられたとき	7,540 千円	待機1回につき 20,000円
麻酔科医麻酔業務手当	麻酔科専門医等	日本麻酔科学会が認定する全認定医が6時間以上手術業務に従事したとき	16,251 千円	日額 15,000円 ～ 日額 10,000円
分娩手当	産婦人科医師 助産師	分娩に従事したとき	1,450 千円	医師 1回につき 10,000円 助産師 1回につき 5,000円
救急宿日直業務手当	薬剤師 診療放射線技師 臨床検査技師	救急宿日直業務に従事したとき	15,624 千円	宿日直 1回 10,600円 半日直 1回 5,300円
緊急医療業務手当	医師		6,656 千円	
院内休日勤務手当	医師	院内休日勤務に従事したとき	10,165 千円	1回 25,000円～30,000円
院内夜間勤務手当	医師	院内夜間勤務に従事したとき	29,513 千円	1回 25,000円～30,000円
救急休日勤務手当	医師	救急休日勤務に従事したとき	9,080 千円	1回 10,000円～40,000円
救急夜間勤務手当	医師	救急夜間勤務に従事したとき	26,062 千円	1回 5,000円～40,000円
研究支援手当	医師		7,601 千円	月額27,000円
新型コロナウイルス感染症患者等対応業務手当	病院職員		40,191 千円	日額4,000円 勤務5時間未満 日額3,000円
新型コロナウイルス感染症患者等対応特別業務手当	病院職員		30,790 千円	従事日数により月額10,000～70,000円



オ 時間外勤務手当

支給実績（2年度決算）	258,674 千円
職員1人当たり平均支給年額（2年度決算）	469 千円
支給実績（元年度決算）	299,704 千円
職員1人当たり平均支給年額（元年度決算）	543 千円

（注） 時間外勤務手当には、休日勤務手当を含む。

カ その他の手当（令和3年4月1日現在）

手当名	内容及び支給単価	一般行政職の制度との異動	一般行政職の制度と異なる内容	支給実績（2年度決算）	支給職員1人当たり平均支給年額（2年度決算）
扶養手当	配偶者 6,500 円 子 10,000 円 父母等 6,500 円 【特定加算】 16歳から22歳の子がある場合の加算額 1人につき 5,000 円	同じ		48,441 千円	247,148 円
住居手当	（住居の区分）（手当の額） 賃貸 28,000 円	異なる	一般行政職 市内のみ支給（9,000円） 持家も支給	42,764 千円	344,867 円
通勤手当	交通機関等利用者 運賃が55,000 円以下については 運賃相当額（6箇月定期券相当分 支給） 自動車等交通用具使用者 距離に応じて 2,000 円～31,600 円	同じ		41,027 千円	95,411 円
管理職手当	区分 支給額 総長・病院長 80,000 円 副院長・医務局長等 78,000 円 理事・看護局長等 67,000 円 副理事・主任部長等 60,000 円 参事 55,000 円 医務局の部長・看護師長等 53,000 円 主幹・医長等 45,000 円 主査・主任等 41,000 円	異なる	全て	97,380 千円	662,446 円
夜間出勤手当	勤務1時間あたりの給与額 ×25/100	同じ		49,392 千円	151,509 円
宿日直手当	1回につき 6,100 円	異なる	一般行政職 5,900円	10,272 千円	228,276 円

(2) 水道事業

① 職員給与費の状況

ア 決算

区 分	総費用 A	純損益又は 実質収支	職員給与費 B	総費用に占める 職員給与費比率 B/A	(参考) 元年度の総費用に占 める職員給与費比率
2年度	千円 2,494,803	千円 399,980	千円 217,320	% 8.7	% 8.7

(注) 1 資本勘定支弁職員に係る職員給与費 44,833 千円を含まない。

2 職員給与費には退職給付費、法定福利費を含み、児童手当及び臨時雇法定福利費を含まない。

区 分	職員数 A	給 与 費				一人当たり 給与費 B/A	(参考)市町村平均 一人当たり給与費
		給 料	職員手当	期末・勤勉手当	計 B		
2年度	人 29	千円 103,564	千円 39,276	千円 41,481	千円 184,321	千円 6,356	千円 6,046

(注) 1 職員手当には退職給付費を含み、児童手当は含まない。

2 職員数は、令和3年3月31日現在の人数である。

② 職員の平均年齢、基本給及び平均月収額の状況（令和3年4月1日現在）

区 分	平均年齢	基本給	平均月収額
箕面市	48.8 歳	312,352 円	540,772 円
市町村平均	45.3 歳	335,096 円	502,816 円

(注) 平均月収額には、期末・勤勉手当等を含む。

③ 職員の手当の状況

ア 期末手当・勤勉手当

箕面市水道	箕面市
1人当たり平均支給額（令和2年度） 1,430 千円	1人当たり平均支給額（令和2年度） 1,417 千円
(令和2年度支給割合) 期末手当 2.55 月分 (1.45)月分 勤勉手当 1.90 月分 (0.90)月分	(令和2年度支給割合) 期末手当 2.55月分 (1.45)月分 勤勉手当 1.90 月分 (0.90)月分
(加算措置の状況) 職制上の段階、職務の級等による加算措置 ・役職加算 5%～20%	(加算措置の状況) 職制上の段階、職務の級等による加算措置 ・役職加算 5%～20%

(注) ( )内は、再任用職員に係る支給割合である。

イ 退職手当（令和3年4月1日現在）

箕面市水道			箕面市		
(支給率)	自己都合	応募認定・定年	(支給率)	自己都合	応募認定・定年
勤続20年	21.385月分	26.73125月分	勤続20年	21.385月分	26.73125月分
勤続25年	30.485月分	36.17250月分	勤続25年	30.485月分	36.17250月分
勤続35年	43.225月分	51.87月分	勤続35年	43.225月分	51.87月分
最高限度額	51.87月分	51.87月分	最高限度	51.87月分	51.87月分
その他の加算措置			その他の加算措置		
定年前早期退職特例措置(2%~20%加算)			定年前早期退職特例措置(2%~20%加算)		
1人当たり平均支給額			1人当たり平均支給額		
		4,252千円			6,707千円
		1,003千円			20,654千円

(注) 退職手当の1人当たり平均支給額は、令和2年度に退職した職員に支給された平均額である。

ウ 地域手当（令和3年4月1日現在）

支給実績(2年度決算)	13,723千円
支給職員1人当たり平均支給年額(2年度決算)	473,203円

エ 時間外勤務手当

支給実績(2年度決算)	1,380千円
職員1人当たり平均支給年額(2年度決算)	66千円
支給実績(元年度決算)	2,333千円
職員1人当たり平均支給年額(元年度決算)	259千円

(注) 時間外勤務手当には、休日勤務手当を含む。

オ その他の手当（令和3年4月1日現在）

手当名	内容及び支給単価	一般行政職 の制度との 異同	一般行政職 の制度と異 なる内容	支給実績 (2年度決算)	支給職員1人当たり 平均支給年額 (2年度決算)
扶養手当	配偶者 6,500円 子 10,000円 父母等 6,500円 【特定加算】 16歳から22歳の子がある場合 の加算額 1人につき 5,000円	同じ		2,574千円	321,750円
住居手当	(住居の区分)(手当の額) 市内持家 9,000円 市内賃貸 9,000円 (賃貸は入庁年数による加算 あり)	同じ		659千円	131,840円
通勤手当	交通機関等利用者 運賃が55,000円以下については 運賃相当額(6箇月定期券 相当分支給) 自動車等交通用具使用者 距離に応じて 2,000円~31,600円	同じ		2,209千円	122,703円

管理職手当	区分	支給額	同じ	8,220 千円	747,273 円
	部長	124,000 円			
	副部長	110,000 円			
	3等級室長	100,000 円			
	4等級室長	85,000 円			
	5等級参事	60,000 円			
	6等級参事・主任	45,000 円			
夜間出勤手当	勤務1時間あたりの給与額 ×25/100	同じ	0 千円	0 円	
宿日直手当	1回につき 5,900 円	同じ	0 千円	0 円	

### (3) 下水道事業

#### ① 職員給与費の状況

##### ア 決算

区分	総費用 A	純損益又は 実質収支	職員給与費 B	総費用に占める 職員給与費比率 B/A	(参考) 元年度の総費用に占 める職員給与費比率
	千円	千円	千円	%	%
2年度	2,302,384	212,473	93,633	4.1	3.9

(注) 1 資本勘定支弁職員に係る職員給与費 29,895 千円を含まない。

2 職員給与費には退職給付費、法定福利費を含み、児童手当及び臨時雇法定福利費を含まない。

区分	職員数 A	給 与 費				一人当たり 給与費 B/A	(参考)市町村平均 一人当たり給与費
		給 料	職員手当	期末・勤勉手当	計 B		
	人	千円	千円	千円	千円	千円	千円
2年度	13	54,001	20,835	23,987	98,823	7,602	5,953

(注) 1 職員手当には退職給付費を含み、児童手当は含まない。

2 職員数は、令和3年3月31日現在の人数である。

#### ② 職員の平均年齢、基本給及び平均月収額の状況（令和3年4月1日現在）

区分	平均年齢	基本給	平均月収額
箕面市	50.5 歳	354,666 円	660,072 円
市町村平均	43.7 歳	331,372 円	495,629 円

(注) 平均月収額には、期末・勤勉手当等を含む。

#### ③ 職員の手当の状況

ア 期末手当・勤勉手当

箕面市下水道	箕面市
1人当たり平均支給額（令和2年度） 1,845千円	1人当たり平均支給額（令和2年度） 1,417千円
（令和2年度支給割合） 期末手当 2.55月分 勤勉手当 1.90月分 (1.45)月分 (0.90)月分	（令和2年度支給割合） 期末手当 2.55月分 勤勉手当 1.90月分 (1.45)月分 (0.90)月分
（加算措置の状況） 職制上の段階、職務の級等による加算措置 ・役職加算 5%～20%	（加算措置の状況） 職制上の段階、職務の級等による加算措置 ・役職加算 5%～20%

（注）（ ）内は、再任用職員に係る支給割合である。

イ 退職手当（令和3年4月1日現在）

箕面市下水道			箕面市		
（支給率）	自己都合	応募認定・定年	（支給率）	自己都合	応募認定・定年
勤続20年	21.385月分	26.73125月分	勤続20年	21.385月分	26.73125月分
勤続25年	30.485月分	36.17250月分	勤続25年	30.485月分	36.17250月分
勤続35年	43.225月分	51.87月分	勤続35年	43.225月分	51.87月分
最高限度額	51.87月分	51.87月分	最高限度	51.87月分	51.87月分
その他の加算措置 定年前早期退職特例措置(2%～20%加算)			その他の加算措置 定年前早期退職特例措置(2%～20%加算)		
1人当たり平均支給額 1,167千円 0千円			1人当たり平均支給額 6,707千円 20,654千円		

（注）退職手当の1人当たり平均支給額は、令和2年度に退職した職員に支給された平均額である。

ウ 地域手当（令和3年4月1日現在）

支給実績（2年度決算）	7,539千円
支給職員1人当たり平均支給年額（2年度決算）	579,888円

エ 時間外勤務手当

支給実績（2年度決算）	963千円
職員1人当たり平均支給年額（2年度決算）	321千円
支給実績（元年度決算）	321千円
職員1人当たり平均支給年額（元年度決算）	107千円

（注）時間外勤務手当には、休日勤務手当を含む。

オ その他の手当（令和3年4月1日現在）

手当名	内容及び支給単価	一般行政職の制度との異同	一般行政職の制度と異なる内容	支給実績 (2年度決算)	支給職員1人当たり平均支給年額 (2年度決算)
扶養手当	配偶者 6,500 円 子 10,000 円 父母等 6,500 円 【特定加算】 16歳から22歳の子がある場合の加算額 1人につき 5,000 円	同じ		1,905 千円	272,214 円
住居手当	(住居の区分)(手当の額) 市内持家 9,000 円 市内賃貸 9,000 円 (賃貸は入庁年数による加算あり)	同じ		654 千円	130,800 円
通勤手当	交通機関等利用者 運賃が55,000 円以下については運賃相当額（6箇月定期券相当分支給） 自動車等交通用具使用者 距離に応じて 2,000 円～31,600 円	同じ		525 千円	52,534 円
管理職手当	区分 支給額 部長 124,000 円 副部長 110,000 円 3等級室長 100,000 円 4等級室長 85,000 円 5等級参事 60,000 円 6等級参事・主任 45,000 円	同じ		6,915 千円	864,375 円
夜間出勤手当	勤務1時間あたりの給与額 ×25/100	同じ		0 千円	0 円
宿日直手当	1回につき 5,900 円	同じ		0 千円	0 円

(4) 競艇事業

① 職員給与費の状況

ア 決算

区分	総費用 A	純損益又は 実質収支	職員給与費 B	総費用に占める 職員給与費比率 B/A	(参考) 元年度の総費用に占める職員給与費比率
	千円	千円	千円	%	%
2年度	59,286,151	295,625	189,024	0.3	0.3

(注) 職員給与費には、退職給付費用、法定福利費を含む。

区 分	職員数 A	給 与 費				一人当たり 給与費 B/A	(参考)市町村平均 一人当たり給与費
		給 料	職員手当	期末・勤勉手当	計 B		
2 年度	人 21	千円 75,087	千円 26,878	千円 53,443	千円 155,408	千円 7,400	千円 6,209

- (注) 1 職員手当には退職給与金を含まない。  
2 職員数は、令和3年3月31日現在の人数である。

## ② 職員の平均年齢、基本給及び平均月収額の状況（令和3年4月1日現在）

区 分	平均年齢	基本給	平均月収額
箕面市	46.3 歳	287,673 円	562,853 円
市町村平均	54.2 歳	327,731 円	493,875 円

(注) 平均月収額には、期末・勤勉手当等を含む。

## ③ 職員の手当の状況

### ア 期末手当・勤勉手当

箕面市競艇事業	箕面市
1人当たり平均支給額（令和2年度） 2,545 千円	1人当たり平均支給額（令和2年度） 1,417 千円
(令和2年度支給割合) 期末手当 2.55 月分 勤勉手当 1.90 月分 (1.45)月分 (0.90)月分	(令和2年度支給割合) 期末手当 2.55月分 勤勉手当 1.90 月分 (1.45)月分 (0.90)月分
(加算措置の状況) 職制上の段階、職務の級等による加算措置 ・役職加算 5%～20%	(加算措置の状況) 職制上の段階、職務の級等による加算措置 ・役職加算 5%～20%

(注) ( )内は、再任用職員に係る支給割合である。

### イ 退職手当（令和3年4月1日現在）

箕面市競艇事業	箕面市
(支給率) 自己都合 応募認定・定年 勤続20年 21.385 月分 26.73125 月分 勤続25年 30.485 月分 36.17250 月分 勤続35年 43.225 月分 51.87 月分 最高限度額 51.87 月分 51.87 月分 その他の加算措置 定年前早期退職特例措置(2%～20%加算) 1人当たり平均支給額 0 千円 0 千円	(支給率) 自己都合 応募認定・定年 勤続20年 21.385 月分 26.73125 月分 勤続25年 30.485 月分 36.17250 月分 勤続35年 43.225 月分 51.87 月分 最高限度 51.87 月分 51.87 月分 その他の加算措置 定年前早期退職特例措置(2%～20%加算) 1人当たり平均支給額 6,707 千円 20,654 千円

(注) 退職手当の1人当たり平均支給額は、令和2年度に退職した職員に支給された平均額である。

### ウ 地域手当（令和3年4月1日現在）

支給実績（2年度決算）	10,286 千円
支給職員1人当たり平均支給年額（2年度決算）	489,810 円

### エ 時間外勤務手当

支給実績(2年度決算)	4,633 千円
職員1人当たり平均支給年額(2年度決算)	386 千円
支給実績(元年度決算)	7,110 千円
職員1人当たり平均支給年額(元年度決算)	593 千円

(注) 時間外勤務手当には、休日勤務手当を含む。

オ その他の手当 (令和3年4月1日現在)

手当名	内容及び支給単価	一般行政職の制度との異同	一般行政職の制度と異なる内容	支給実績(2年度決算)	支給職員1人当たり平均支給年額(2年度決算)
扶養手当	配偶者 6,500 円 子 10,000 円 父母等 6,500 円 【特定加算】 16歳から22歳の子がある場合の加算額 1人につき 5,000 円	同じ		1,968千円	178,909円
住居手当	(住居の区分)(手当の額) 市内持家 9,000 円 市内賃貸 9,000 円 (賃貸は入庁年数による加算あり)	同じ		724千円	144,800円
通勤手当	交通機関等利用者 運賃が55,000 円以下については運賃相当額(6箇月定期券相当分支給) 自動車等交通用具使用者 距離に応じて 2,000 円～31,600 円	同じ		1,827千円	114,188円
管理職手当	区分 支給額 部長 124,000 円 副部長 110,000 円 3等級室長 100,000 円 4等級室長 85,000 円 5等級参事 60,000 円 6等級参事・主任 45,000 円	同じ		7,440千円	826,667円
夜間出勤手当	勤務1時間あたりの給与額 ×25/100	同じ		0 千円	0 円
宿日直手当	1回につき 5,900 円	同じ		0 千円	0 円