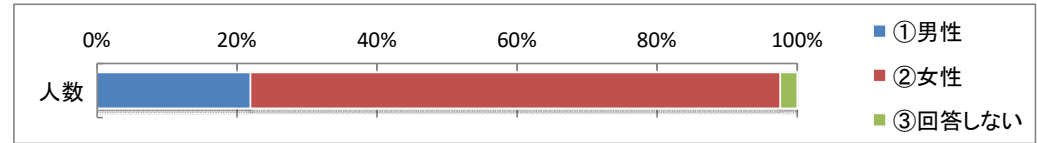


施設	西南生涯学習センター
回答数	333件

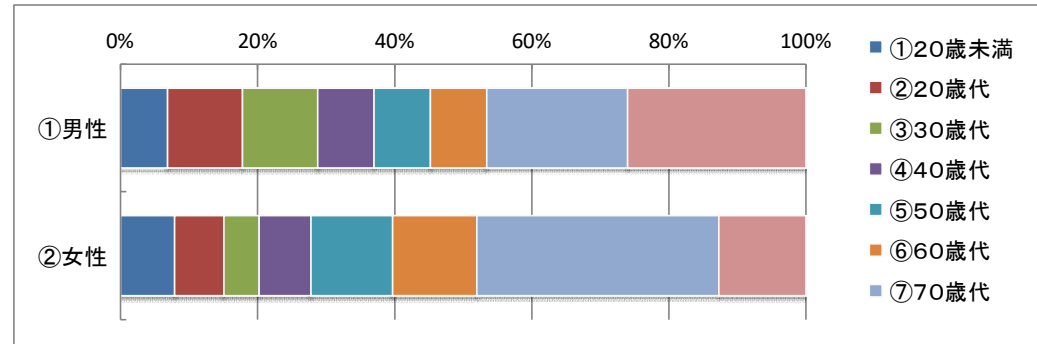
1. (1)

性別	人数
①男性	73
②女性	252
③回答しない	8
計	333



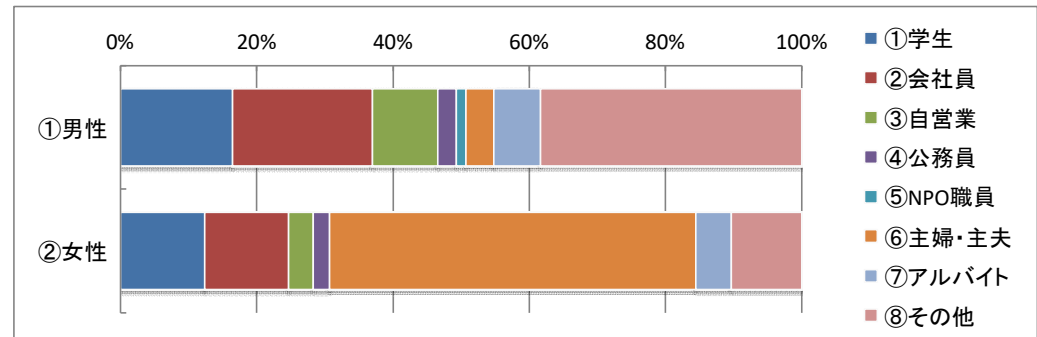
1. (2)

年齢	性別			計
	①男性	②女性	③回答しない	
①20歳未満	5	20	1	26
②20歳代	8	18	1	27
③30歳代	8	13	0	21
④40歳代	6	19	0	25
⑤50歳代	6	30	1	37
⑥60歳代	6	31	2	39
⑦70歳代	15	89	0	104
⑧80歳以上	19	32	0	51
⑨無回答	0	0	3	3
計	73	252	8	333



1. (3)

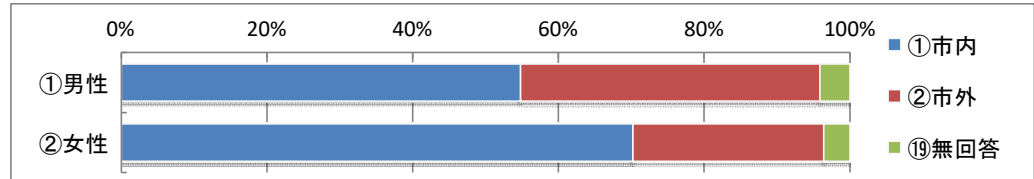
職業	性別			計
	①男性	②女性	③回答しない	
①学生	12	31	1	44
②会社員	15	31	0	46
③自営業	7	9	0	16
④公務員	2	6	1	9
⑤NPO職員	1	0	1	2
⑥主婦・主夫	3	135	1	139
⑦アルバイト	5	13	0	18
⑧その他	28	26	1	55
⑨無回答	0	1	3	4
計	73	252	8	333



施設	西南生涯学習センター
回答数	333件

1. (4)

住まい	性別			計
	①男性	②女性	③回答しない	
①市内	40	177	3	220
②市外	30	66	2	98
③無回答	3	9	3	15
計	73	252	8	333



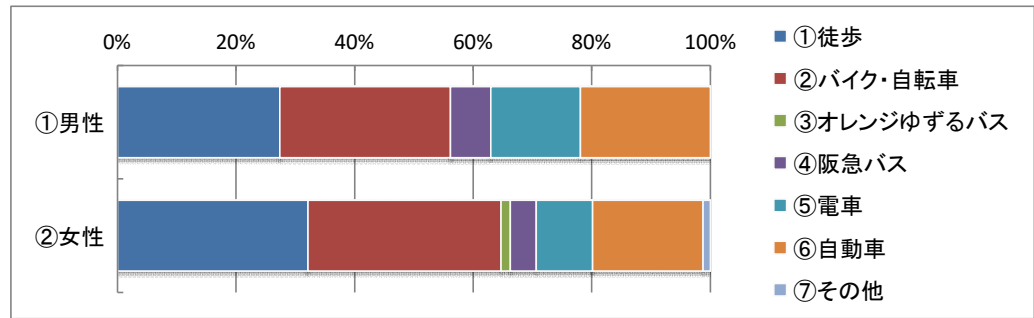
市内住所	性別			計
	①男性	②女性	③回答しない	
粟生外院		2		2
粟生間谷西	1			1
稲		1		1
萱野		2		2
彩都	1			1
桜	1	3		4
桜ヶ丘	1	14		15
桜井	4	16		20
止々呂美	2	5		7
小野原	1	2		3
小野原西		2		2
小野原東	1			1
新稲	1	4		5
瀬川	9	36		45
西小路			1	1
船場	1			1
船場西		2		2
如意谷	1	2		3
半町	9	56	1	66
百楽荘	1	2		3
坊島		3		3
牧落	1	5		6
箕面	2	8		10
未記入	3	12	1	16
総計	40	177	3	220

市外住所	性別			計
	①男性	②女性	③回答しない	
伊丹市	1	1		2
茨木市	2	3		5
京都市	2			2
京都府		1		1
高槻市			1	1
三田市		1		1
守口市		1		1
神戸市		1		1
吹田市	4	4		8
生駒市	1	1		2
西宮市	1	3		4
川西市	2	5		7
大阪市	3	5		8
池田市	3	19		22
東大阪市	1	1		2
能勢町	1			1
柏原市		1		1
八尾市		1		1
兵庫県	1			1
宝塚市	1			1
豊中市	5	13		18
明石市		1		1
門真市		1		1
未記入	2	3	1	6
総計	30	66	2	98

施設	西南生涯学習センター
回答数	333件

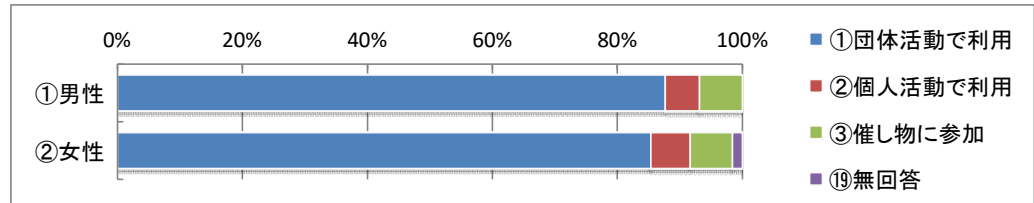
1. (5)

交通機関	性別			計
	①男性	②女性	③回答しない	
①徒歩	20	81	2	103
②バイク・自転車	21	82	1	104
③オレンジゆずるバス	0	4	0	4
④阪急バス	5	11	0	16
⑤電車	11	24	1	36
⑥自動車	16	47	1	64
⑦その他	0	3	0	3
⑨無回答	0	0	3	3
計	73	252	8	333



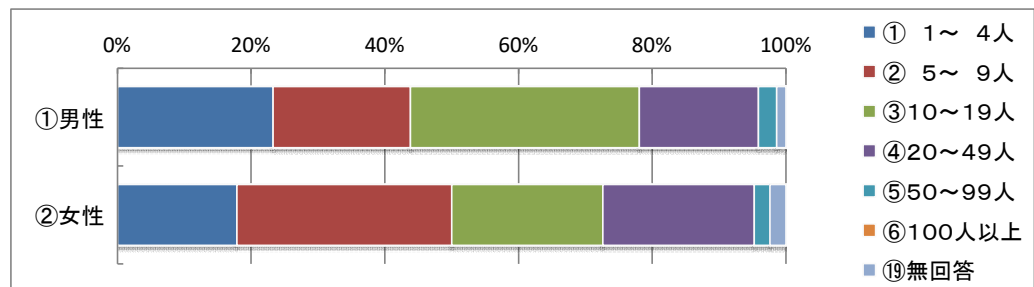
1. (6)

利用形態	性別			計
	①男性	②女性	③回答しない	
①団体活動で利用	64	215	5	284
②個人活動で利用	4	16	0	20
③催し物に参加	5	17	0	22
⑨無回答	0	4	3	7
計	73	252	8	333



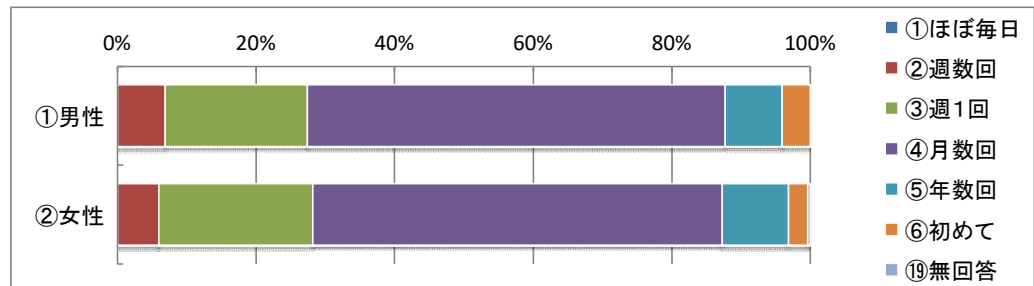
1. (7)

利用人数	性別			計
	①男性	②女性	③回答しない	
① 1～ 4人	17	45	2	64
② 5～ 9人	15	81	1	97
③10～19人	25	57	1	83
④20～49人	13	57	1	71
⑤50～99人	2	6	0	8
⑥100人以上	0	0	0	0
⑨無回答	1	6	3	10
計	73	252	8	333



1. (8)

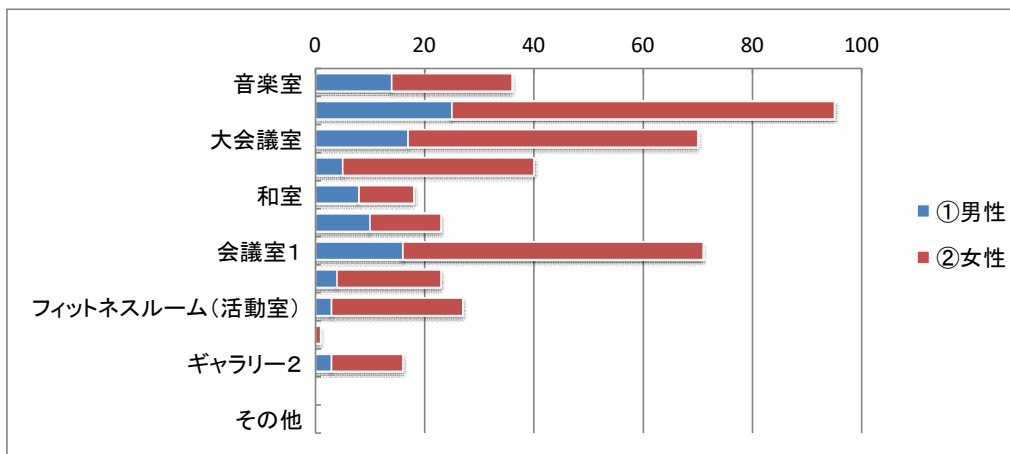
利用頻度	性別			計
	①男性	②女性	③回答しない	
①ほぼ毎日	0	0	0	0
②週数回	5	15	0	20
③週1回	15	56	2	73
④月数回	44	149	3	196
⑤年数回	6	24	0	30
⑥初めて	3	7	0	10
⑨無回答	0	1	3	4
計	73	252	8	333



施設	西南生涯学習センター
回答数	333件

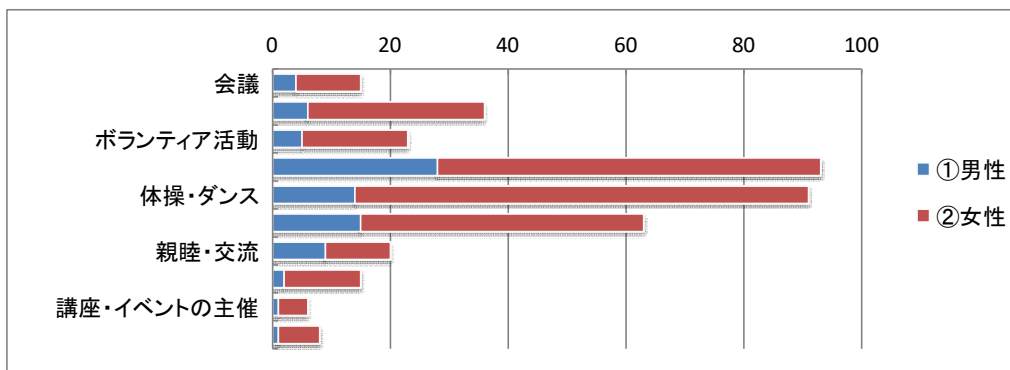
2.

部屋	性別			計
	①男性	②女性	③回答しない	
音楽室	14	22	0	36
ホール	25	70	2	97
大会議室	17	53	1	71
料理実習室	5	35	0	40
和室	8	10	0	18
アートルーム	10	13	0	23
会議室1	16	55	1	72
会議室2	4	19	0	23
フィットネスルーム(活動室)	3	24	2	29
ギャラリー1	0	1	0	1
ギャラリー2	3	13	0	16
プレイルーム	0	0	0	0
その他	0	0	0	0
計	105	315	6	426



3.

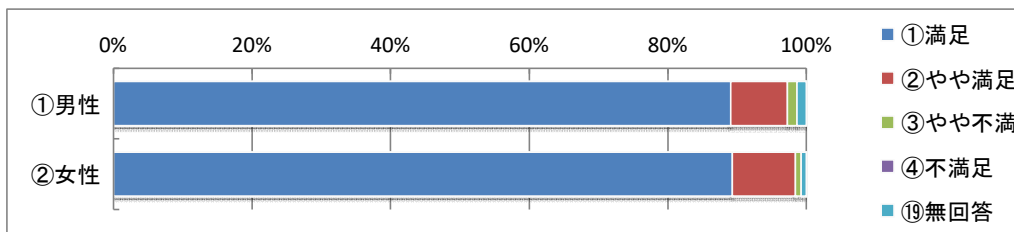
利用目的	性別			計
	①男性	②女性	③回答しない	
会議	4	11	0	15
勉強会・講演会	6	30	1	37
ボランティア活動	5	18	0	23
趣味の活動	28	65	1	94
体操・ダンス	14	77	1	92
音楽練習	15	48	0	63
親睦・交流	9	11	0	20
講座・イベントへの参加	2	13	0	15
講座・イベントの主催	1	5	1	7
その他	1	7	1	9
計	85	285	5	375



施設	西南生涯学習センター
回答数	333件

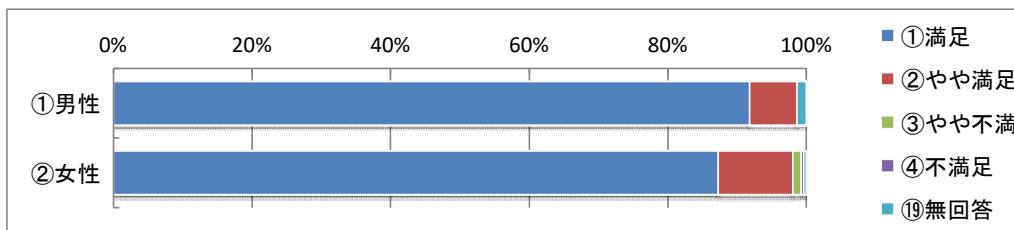
4. (1)

施設の清潔さ	性別			計
	①男性	②女性	③回答しない	
①満足	65	225	4	294
②やや満足	6	23	1	30
③やや不満	1	2	0	3
④不満足	0	0	0	0
⑩無回答	1	2	3	6
計	73	252	8	333



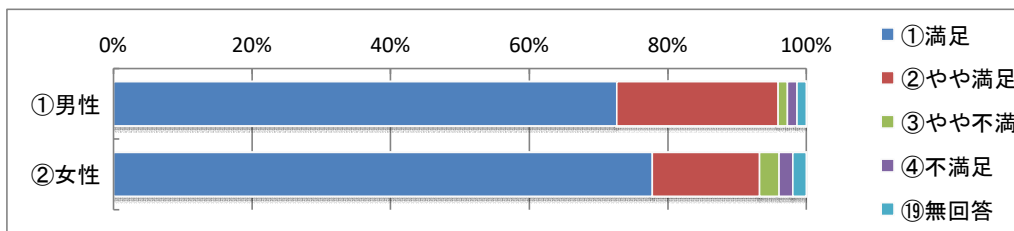
4. (2)

施設の安全性	性別			計
	①男性	②女性	③回答しない	
①満足	67	220	4	291
②やや満足	5	27	1	33
③やや不満	0	3	0	3
④不満足	0	1	0	1
⑩無回答	1	1	3	5
計	73	252	8	333



4. (3)

備品の充実度	性別			計
	①男性	②女性	③回答しない	
①満足	53	196	4	253
②やや満足	17	39	1	57
③やや不満	1	7	0	8
④不満足	1	5	0	6
⑩無回答	1	5	3	9
計	73	252	8	333



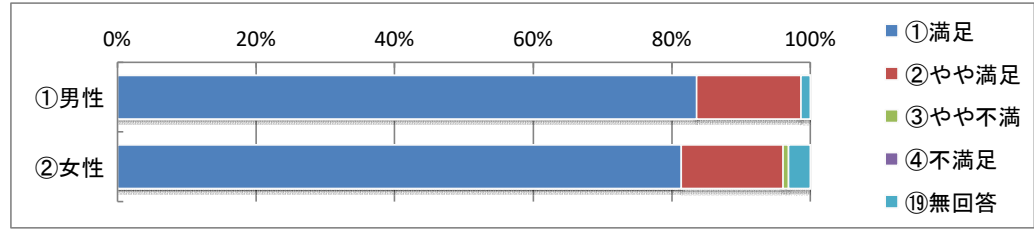
4. (4)

設備に関する自由記述	性別			計
	①男性	②女性	③回答しない	
	1	8	0	9

施設	西南生涯学習センター
回答数	333件

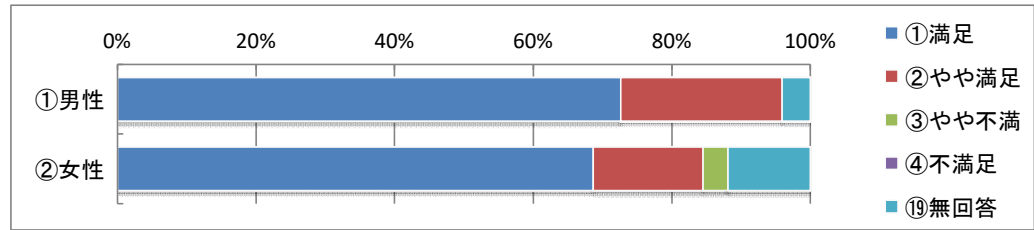
5. (1)

接客対応	性別			計
	①男性	②女性	③回答しない	
①満足	61	205	4	270
②やや満足	11	37	1	49
③やや不満	0	2	0	2
④不満足	0	0	0	0
⑯無回答	1	8	3	12
計	73	252	8	333



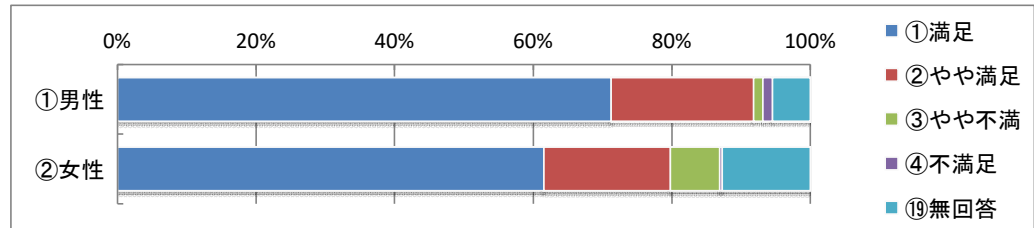
5. (2)

予約受付方法の便利さ	性別			計
	①男性	②女性	③回答しない	
①満足	53	173	2	228
②やや満足	17	40	2	59
③やや不満	0	9	0	9
④不満足	0	0	0	0
⑯無回答	3	30	4	37
計	73	252	8	333



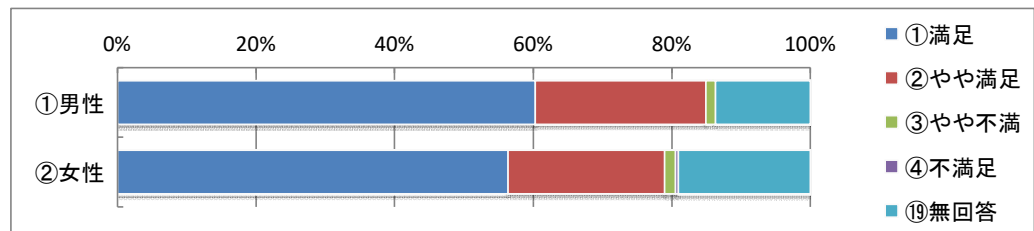
5. (3)

料金設定	性別			計
	①男性	②女性	③回答しない	
①満足	52	155	3	210
②やや満足	15	46	0	61
③やや不満	1	18	0	19
④不満足	1	1	0	2
⑯無回答	4	32	5	41
計	73	252	8	333



5. (4)

講座や催し物	性別			計
	①男性	②女性	③回答しない	
①満足	44	142	2	188
②やや満足	18	57	0	75
③やや不満	1	4	0	5
④不満足	0	1	0	1
⑯無回答	10	48	6	64
計	73	252	8	333



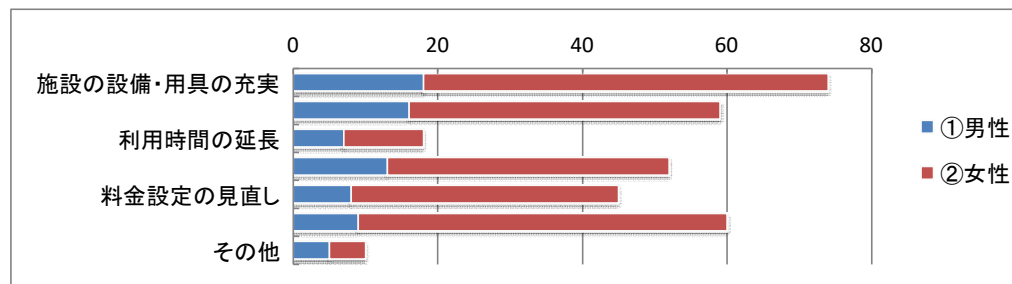
5. (5)

	性別			計
	①男性	②女性	③回答しない	
運営に関する自由記述	1	10	0	11

施設	西南生涯学習センター
回答数	333件

6

施設への望み	性別			計
	①男性	②女性	③回答しない	
施設の設備・用具の充実	18	56	1	75
清掃・美観の維持	16	43	1	60
利用時間の延長	7	11	0	18
予約等の簡素化	13	39	0	52
料金設定の見直し	8	37	1	46
講座や催し物の充実	9	51	1	61
その他	5	5	1	11
計	76	242	5	323



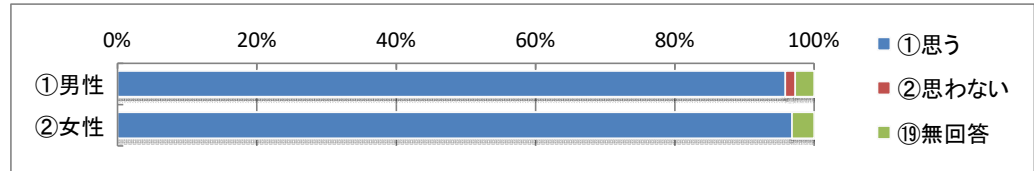
6. (1)

	性別			計
	①男性	②女性	③回答しない	
今後の運営希望	5	7	1	13

施設	西南生涯学習センター
回答数	333 件

7.

今後の利用意向	性別			計
	①男性	②女性	③回答しない	
①思う	70	244	5	319
②思わない	1	0	0	1
⑬無回答	2	8	3	13
計	73	252	8	333

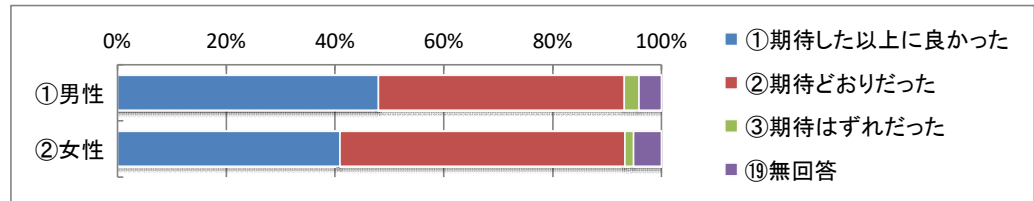


7. (1)

今後の利用意向	性別			計
	①男性	②女性	③回答しない	
今後の利用意向	0	0	0	0

8.

本施設の総合的な印象	性別			計
	①男性	②女性	③回答しない	
①期待した以上に良かった	35	103	3	141
②期待どおりだった	33	132	2	167
③期待はずれだった	2	4	0	6
⑬無回答	3	13	3	19
計	73	252	8	333



8. (1)

総合的な印象	性別			計
	①男性	②女性	③回答しない	
総合的な印象	10	43	1	54

9. 10

自由記述	性別			計
	①男性	②女性	③回答しない	
今後の取り組み	10	17	0	27
その他	4	16	0	20