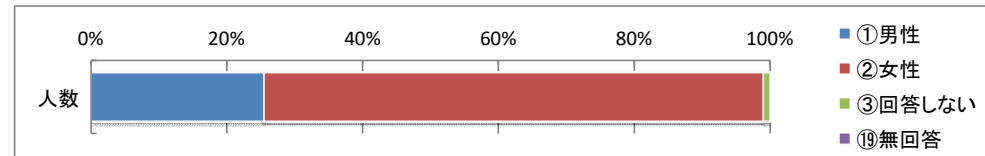


施設	東生涯学習センター
回答数	314 件

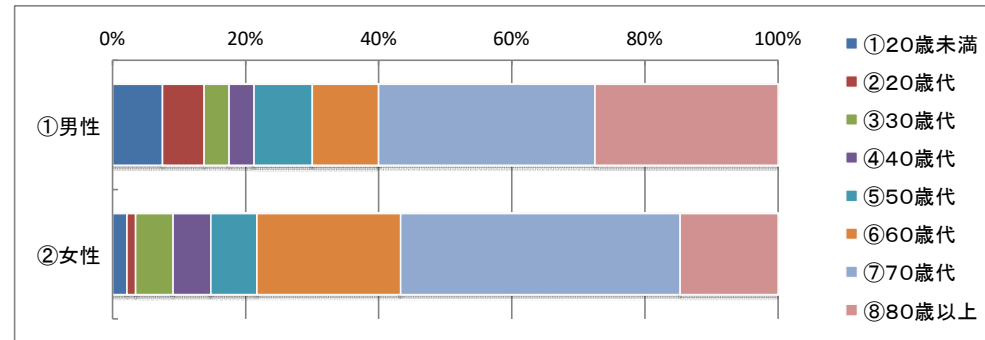
1. (1)

性別	人数
①男性	80
②女性	231
③回答しない	3
⑩無回答	0
計	314



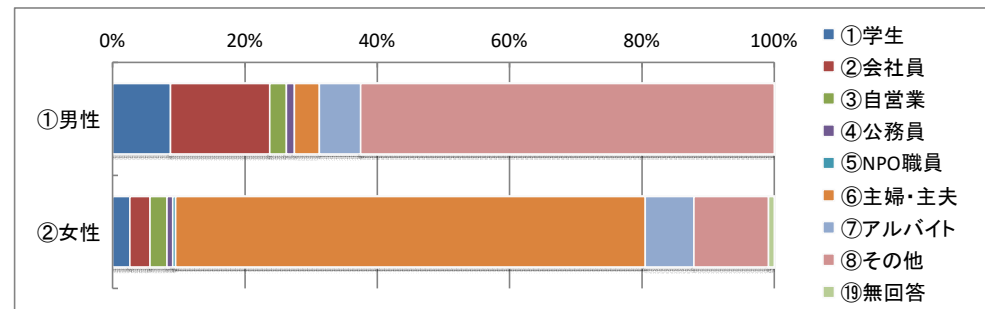
1. (2)

年齢	性別			計
	①男性	②女性	③回答しない・⑩無回答	
①20歳未満	6	5	1	12
②20歳代	5	3	0	8
③30歳代	3	13	0	16
④40歳代	3	13	0	16
⑤50歳代	7	16	1	24
⑥60歳代	8	50	1	59
⑦70歳代	26	97	0	123
⑧80歳以上	22	34	0	56
⑩無回答	0	0	0	0
計	80	231	3	314



1. (3)

職業	性別			計
	①男性	②女性	③回答しない・⑩無回答	
①学生	7	6	1	14
②会社員	12	7	0	19
③自営業	2	6	0	8
④公務員	1	2	0	3
⑤NPO職員	0	1	0	1
⑥主婦・主夫	3	164	1	168
⑦アルバイト	5	17	1	23
⑧その他	50	26	0	76
⑩無回答	0	2	0	2
計	80	231	3	314

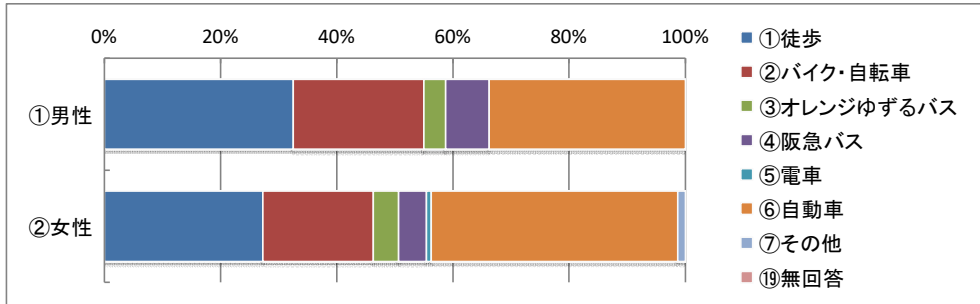




施設	東生涯学習センター
回答数	314件

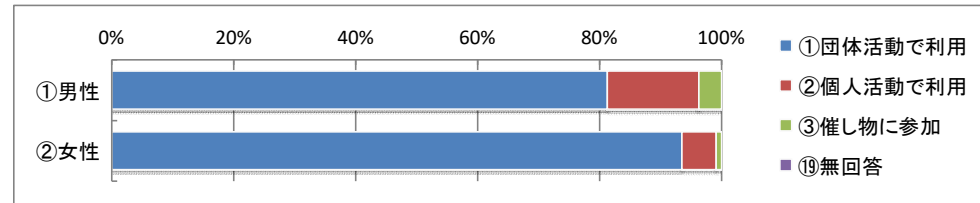
1. (5)

交通機関	性別		③回答しない・⑩無回答	計
	①男性	②女性		
①徒歩	26	63	3	92
②バイク・自転車	18	44	0	62
③オレンジゆずるバス	3	10	0	13
④阪急バス	6	11	0	17
⑤電車	0	2	0	2
⑥自動車	27	98	0	125
⑦その他	0	3	0	3
⑩無回答	0	0	0	0
計	80	231	3	314



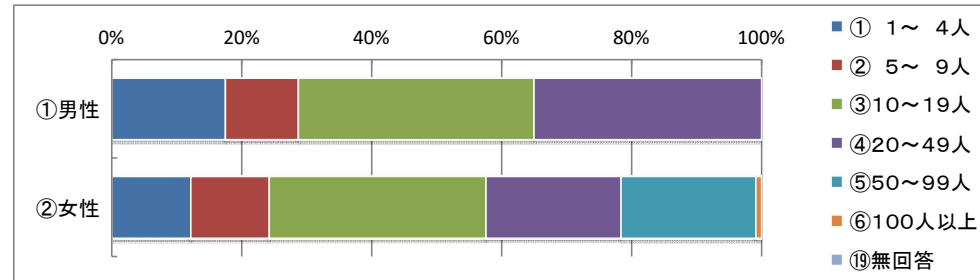
1. (6)

利用形態	性別		③回答しない・⑩無回答	計
	①男性	②女性		
①団体活動で利用	65	216	3	284
②個人活動で利用	12	13	0	25
③催し物に参加	3	2	0	5
⑩無回答	0	0	0	0
計	80	231	3	314



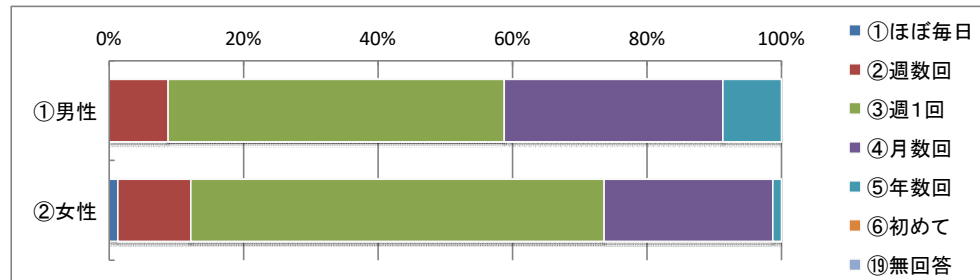
1. (7)

利用人数	性別		③回答しない・⑩無回答	計
	①男性	②女性		
① 1～4人	14	28	0	42
② 5～9人	9	28	0	37
③ 10～19人	29	77	3	109
④ 20～49人	28	48	0	76
⑤ 50～99人	0	48	0	48
⑥ 100人以上	0	2	0	2
⑩無回答	0	0	0	0
計	80	231	3	314



1. (8)

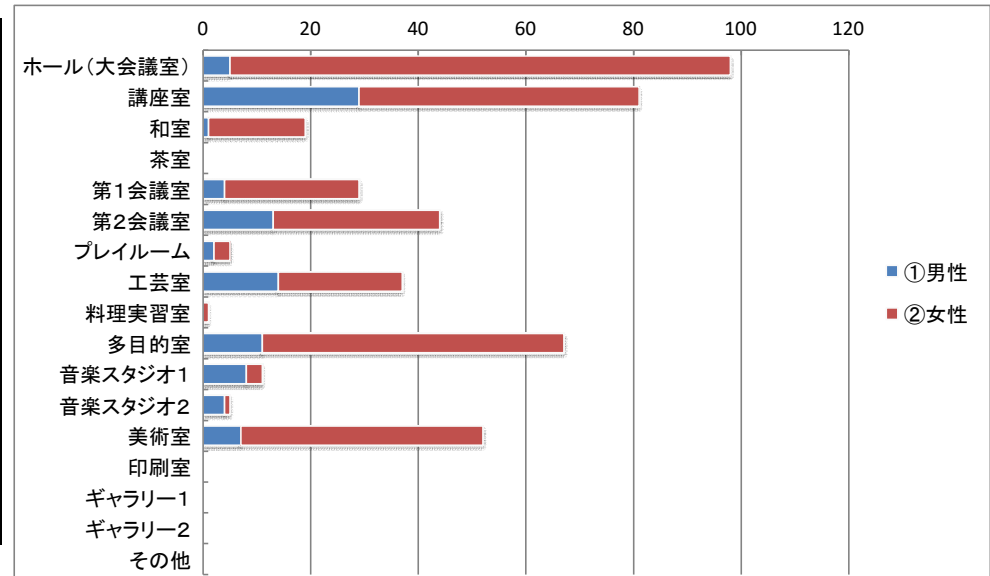
利用頻度	性別		③回答しない・⑩無回答	計
	①男性	②女性		
①ほぼ毎日	0	3	0	3
②週数回	7	25	1	33
③週1回	40	142	1	183
④月数回	26	58	1	85
⑤年数回	7	3	0	10
⑥初めて	0	0	0	0
⑩無回答	0	0	0	0
計	80	231	3	314



施設	東生涯学習センター
回答数	314件

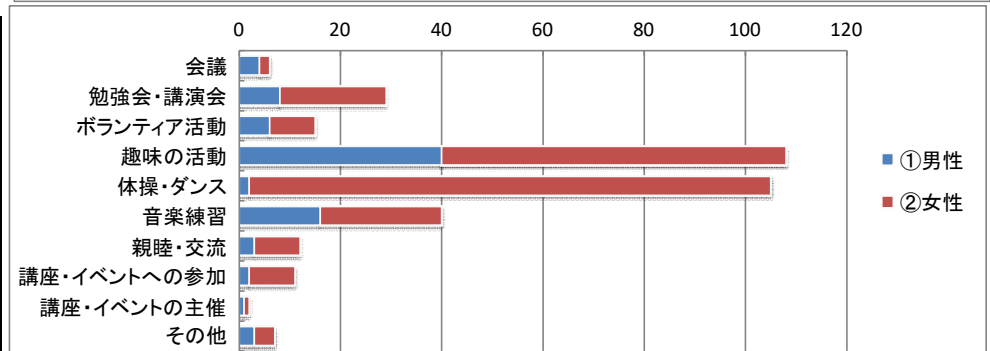
2.

部屋	性別			計
	①男性	②女性	③回答しない・④無回答	
ホール(大会議室)	5	93	1	99
講座室	29	52	1	82
和室	1	18	1	20
茶室	0	0	0	0
第1会議室	4	25	1	30
第2会議室	13	31	0	44
プレイルーム	2	3	0	5
工芸室	14	23	0	37
料理実習室	0	1	0	1
多目的室	11	56	1	68
音楽スタジオ1	8	3	1	12
音楽スタジオ2	4	1	0	5
美術室	7	45	2	54
印刷室	0	0	0	0
ギャラリー1	0	0	0	0
ギャラリー2	0	0	0	0
その他	0	0	0	0
計	98	351	8	457



3.

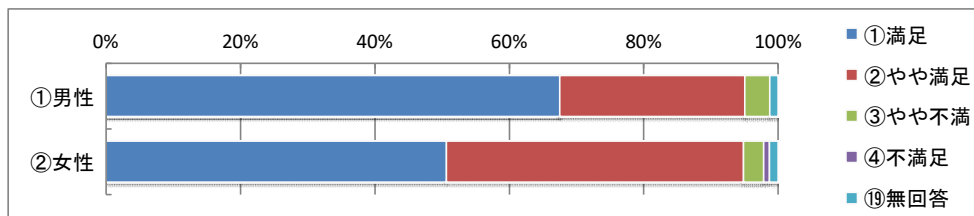
利用目的	性別			計
	①男性	②女性	③回答しない・④無回答	
会議	4	2	0	6
勉強会・講演会	8	21	1	30
ボランティア活動	6	9	1	16
趣味の活動	40	68	2	110
体操・ダンス	2	103	0	105
音楽練習	16	24	1	41
親睦・交流	3	9	0	12
講座・イベントへの参加	2	9	0	11
講座・イベントの主催	1	1	0	2
その他	3	4	1	8
計	85	250	6	341



施設	東生涯学習センター
回答数	314 件

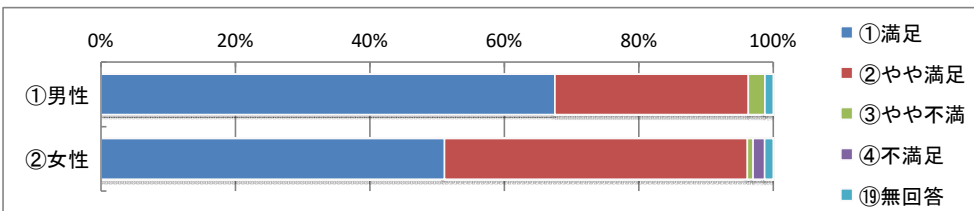
4. (1)

施設の清潔さ	性別			計
	①男性	②女性	③回答しない・⑩無回答	
①満足	54	117	1	172
②やや満足	22	102	1	125
③やや不満	3	7	1	11
④不満足	0	2	0	2
⑩無回答	1	3	0	4
計	80	231	3	314



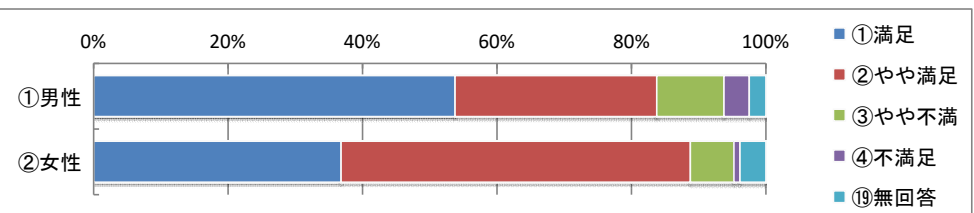
4. (2)

施設の安全性	性別			計
	①男性	②女性	③回答しない・⑩無回答	
①満足	54	118	1	173
②やや満足	23	104	2	129
③やや不満	2	2	0	4
④不満足	0	4	0	4
⑩無回答	1	3	0	4
計	80	231	3	314



4. (3)

備品の充実度	性別			計
	①男性	②女性	③回答しない・⑩無回答	
①満足	43	85	1	129
②やや満足	24	120	1	145
③やや不満	8	15	1	24
④不満足	3	2	0	5
⑩無回答	2	9	0	11
計	80	231	3	314



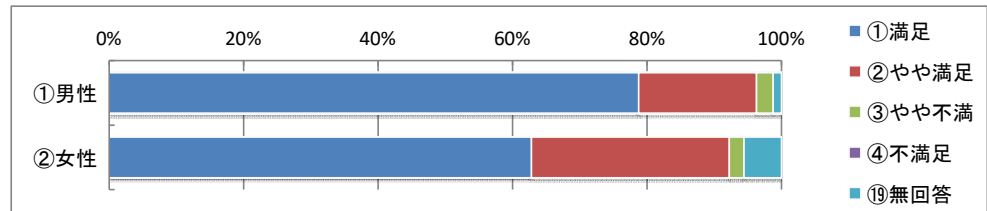
4. (4)

設備に関する自由記述	性別			計
	①男性	②女性	③回答しない・⑩無回答	
	6	4	0	10

施設	東生涯学習センター
回答数	314 件

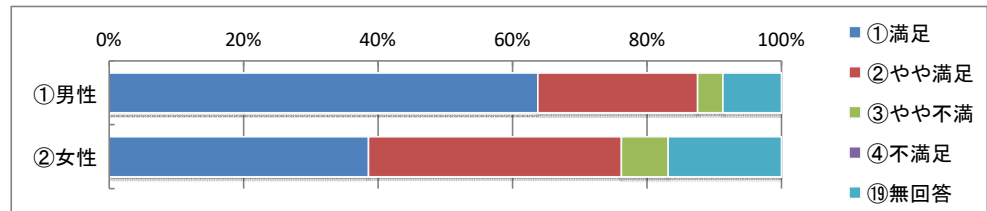
5. (1)

接客対応	性別			計
	①男性	②女性	③回答しない・⑩無回答	
①満足	63	145	3	211
②やや満足	14	68	0	82
③やや不満	2	5	0	7
④不満足	0	0	0	0
⑩無回答	1	13	0	14
計	80	231	3	314



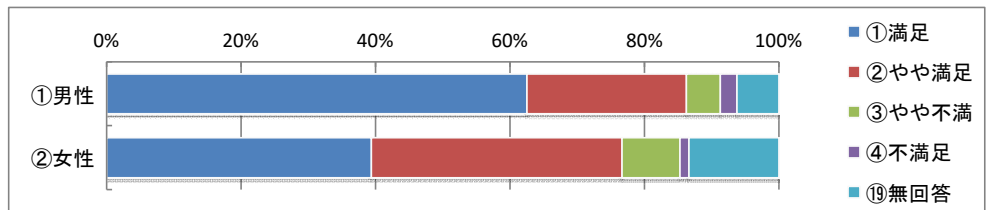
5. (2)

予約受付方法の便利さ	性別			計
	①男性	②女性	③回答しない・⑩無回答	
①満足	51	89	2	142
②やや満足	19	87	1	107
③やや不満	3	16	0	19
④不満足	0	0	0	0
⑩無回答	7	39	0	46
計	80	231	3	314



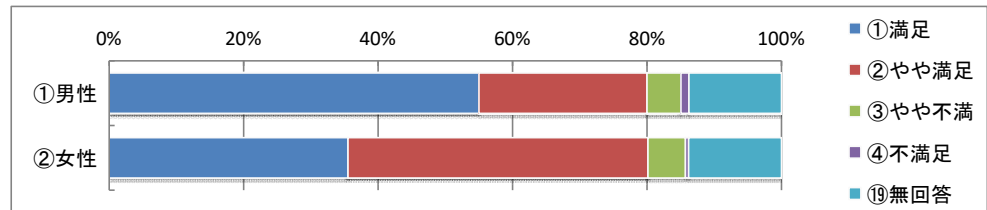
5. (3)

料金設定	性別			計
	①男性	②女性	③回答しない・⑩無回答	
①満足	50	91	2	143
②やや満足	19	86	1	106
③やや不満	4	20	0	24
④不満足	2	3	0	5
⑩無回答	5	31	0	36
計	80	231	3	314



5. (4)

講座や催し物	性別			計
	①男性	②女性	③回答しない・⑩無回答	
①満足	44	82	1	127
②やや満足	20	103	2	125
③やや不満	4	13	0	17
④不満足	1	1	0	2
⑩無回答	11	32	0	43
計	80	231	3	314



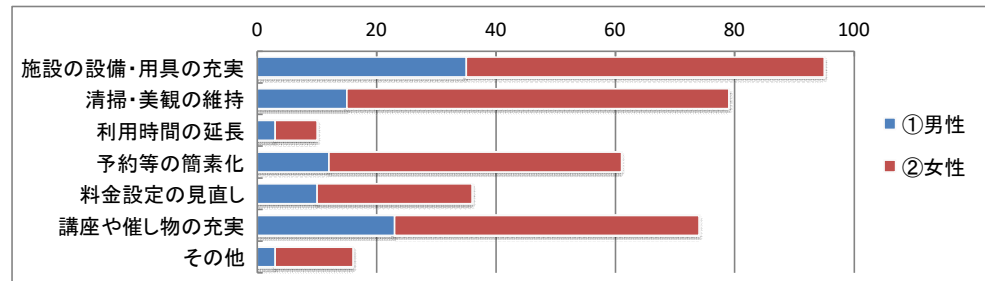
5. (5)

運営に関する自由記述	性別			計
	①男性	②女性	③回答しない・⑩無回答	
運営に関する自由記述	4	12	0	16

施設	東生涯学習センター
回答数	314 件

7.

施設への望み	性別			計
	①男性	②女性	③回答しない・⑩無回答	
施設の設備・用具の充実	35	60	1	96
清掃・美観の維持	15	64	1	80
利用時間の延長	3	7	0	10
予約等の簡素化	12	49	0	61
料金設定の見直し	10	26	0	36
講座や催し物の充実	23	51	1	75
その他	3	13	0	16
計	101	270	3	374

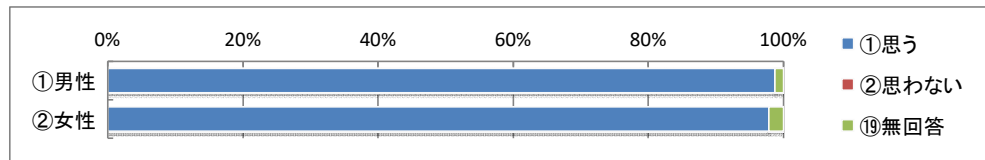


7. (1)

今後の運営希望	性別			計
	①男性	②女性	③回答しない・⑩無回答	
今後の運営希望	7	14	0	21

8.

今後の利用意向	性別			計
	①男性	②女性	③回答しない・⑩無回答	
①思う	79	226	3	308
②思わない	0	0	0	0
⑩無回答	1	5	0	6
計	80	231	3	314



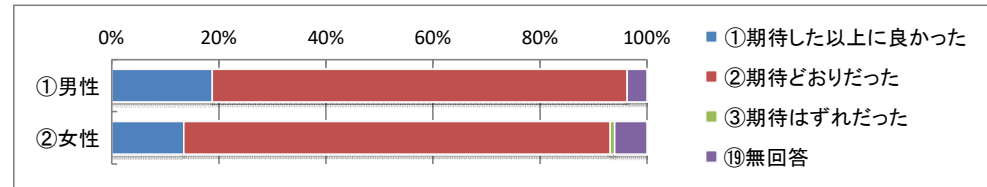
8. (1)

今後の利用意向	性別			計
	①男性	②女性	③回答しない・⑩無回答	
今後の利用意向	0	0	0	0

施設	東生涯学習センター
回答数	314 件

9.

本施設の総合的な印象	性別			計
	①男性	②女性	③回答しない・⑩無回答	
①期待した以上に良かった	15	31	1	47
②期待どおりだった	62	184	2	248
③期待はずれだった	0	2	0	2
⑩無回答	3	14	0	17
計	80	231	3	314



9. (1)

総合的な印象	性別			計
	①男性	②女性	③回答しない・⑩無回答	
	11	22	1	34

10. 11

自由記述	性別			計
	①男性	②女性	③回答しない・⑩無回答	
今後の取り組み	13	33	2	48
その他	16	20	1	37