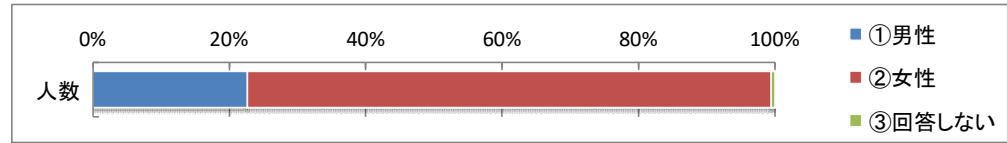


|     |            |
|-----|------------|
| 施設  | 中央生涯学習センター |
| 回答数 | 380件       |

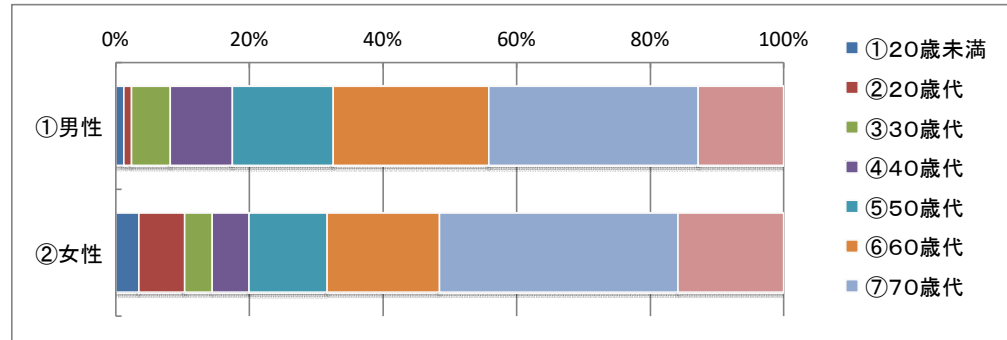
1. (1)

| 性別     | 人数  |
|--------|-----|
| ①男性    | 86  |
| ②女性    | 292 |
| ③回答しない | 2   |
| 計      | 380 |



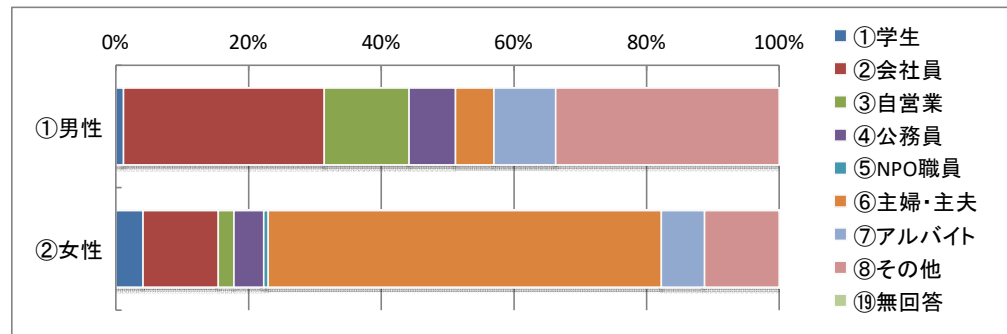
1. (2)

| 年齢     | 性別  |     |        | 計   |
|--------|-----|-----|--------|-----|
|        | ①男性 | ②女性 | ③回答しない |     |
| ①20歳未満 | 1   | 10  | 0      | 11  |
| ②20歳代  | 1   | 20  | 0      | 21  |
| ③30歳代  | 5   | 12  | 0      | 17  |
| ④40歳代  | 8   | 16  | 0      | 24  |
| ⑤50歳代  | 13  | 34  | 1      | 48  |
| ⑥60歳代  | 20  | 49  | 0      | 69  |
| ⑦70歳代  | 27  | 104 | 0      | 131 |
| ⑧80歳以上 | 11  | 46  | 0      | 57  |
| ⑨無回答   | 0   | 1   | 1      | 2   |
| 計      | 86  | 292 | 2      | 380 |



1. (3)

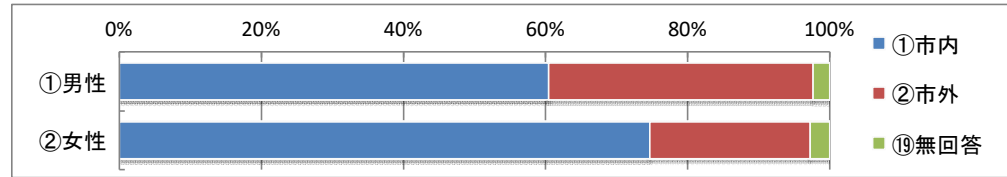
| 職業     | 性別  |     |        | 計   |
|--------|-----|-----|--------|-----|
|        | ①男性 | ②女性 | ③回答しない |     |
| ①学生    | 1   | 12  | 0      | 13  |
| ②会社員   | 26  | 33  | 1      | 60  |
| ③自営業   | 11  | 7   | 0      | 18  |
| ④公務員   | 6   | 13  | 0      | 19  |
| ⑤NPO職員 | 0   | 2   | 0      | 2   |
| ⑥主婦・主夫 | 5   | 173 | 0      | 178 |
| ⑦アルバイト | 8   | 19  | 0      | 27  |
| ⑧その他   | 29  | 33  | 0      | 62  |
| ⑨無回答   | 0   | 0   | 1      | 1   |
| 計      | 86  | 292 | 2      | 380 |



|     |            |
|-----|------------|
| 施設  | 中央生涯学習センター |
| 回答数 | 380件       |

1. (4)

| 住まい  | 性別  |     |        | 計   |
|------|-----|-----|--------|-----|
|      | ①男性 | ②女性 | ③回答しない |     |
| ①市内  | 52  | 218 | 0      | 270 |
| ②市外  | 32  | 66  | 0      | 98  |
| ⑨無回答 | 2   | 8   | 2      | 12  |
| 計    | 86  | 292 | 2      | 380 |



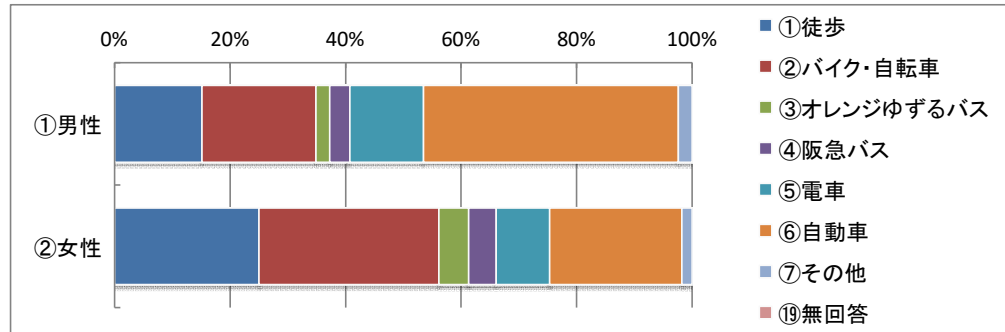
| 市内住所  | 性別  |     |        | 計   |
|-------|-----|-----|--------|-----|
|       | ①男性 | ②女性 | ③回答しない |     |
| 粟生外院  | 2   | 3   |        | 5   |
| 粟生間谷  |     | 3   |        | 3   |
| 粟生間谷西 | 2   | 4   |        | 6   |
| 粟生間谷東 | 1   | 1   |        | 2   |
| 粟生新家  |     | 1   |        | 1   |
| 稲     | 1   | 7   |        | 8   |
| 外院    |     | 2   |        | 2   |
| 萱野    | 1   | 6   |        | 7   |
| 今宮    | 3   | 1   |        | 4   |
| 彩都粟生南 |     | 1   |        | 1   |
| 桜     | 2   | 8   |        | 10  |
| 桜ヶ丘   | 2   | 9   |        | 11  |
| 桜井    | 4   | 7   |        | 11  |
| 小野原   | 2   | 2   |        | 4   |
| 小野原西  |     | 2   |        | 2   |
| 小野原東  | 3   | 3   |        | 6   |
| 上止々呂美 | 1   |     |        | 1   |
| 新稲    | 3   | 6   |        | 9   |
| 森町    |     | 1   |        | 1   |
| 瀬川    | 1   | 5   |        | 6   |
| 西宿    | 1   | 4   |        | 5   |
| 西小路   | 1   | 20  |        | 21  |
| 船場西   | 2   | 2   |        | 4   |
| 船場東   |     | 2   |        | 2   |
| 如意谷   | 3   | 10  |        | 13  |
| 白島    | 1   |     |        | 1   |
| 半町    | 5   | 11  |        | 16  |
| 百楽荘   |     | 2   |        | 2   |
| 坊島    | 2   | 3   |        | 5   |
| 牧落    | 1   | 20  |        | 21  |
| 箕面    | 7   | 46  |        | 53  |
| 未記入   | 1   | 26  |        | 27  |
| 総計    | 52  | 218 | 0      | 270 |

| 市外住所 | 性別  |     |        | 計  |
|------|-----|-----|--------|----|
|      | ①男性 | ②女性 | ③回答しない |    |
| 伊丹市  |     | 2   |        | 2  |
| 茨木市  | 3   | 2   |        | 5  |
| 高槻市  |     | 1   |        | 1  |
| 三重県  | 1   |     |        | 1  |
| 吹田   |     | 1   |        | 1  |
| 吹田市  | 5   | 2   |        | 7  |
| 摂津市  |     | 1   |        | 1  |
| 川西市  | 2   | 3   |        | 5  |
| 大阪市  | 6   | 6   |        | 12 |
| 大東市  | 1   |     |        | 1  |
| 池田市  | 5   | 8   |        | 13 |
| 奈良市  |     | 2   |        | 2  |
| 尼崎   | 1   |     |        | 1  |
| 尼崎市  |     | 2   |        | 2  |
| 福知山市 |     | 1   |        | 1  |
| 宝塚市  | 2   | 2   |        | 4  |
| 豊中市  | 6   | 28  |        | 34 |
| 未記入  | 0   | 5   | 0      | 5  |
| 総計   | 32  | 66  | 0      | 98 |

|     |            |
|-----|------------|
| 施設  | 中央生涯学習センター |
| 回答数 | 380件       |

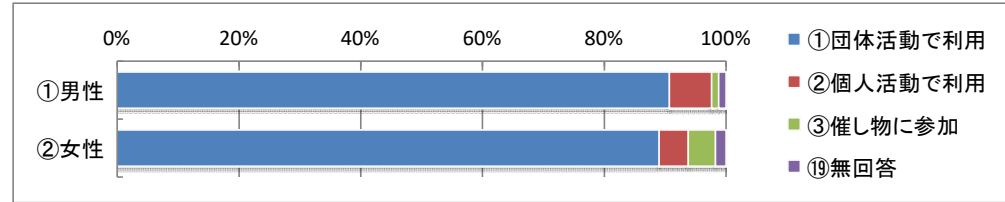
1. (5)

| 交通機関       | 性別  |     |        | 計   |
|------------|-----|-----|--------|-----|
|            | ①男性 | ②女性 | ③回答しない |     |
| ①徒歩        | 13  | 73  | 0      | 86  |
| ②バイク・自転車   | 17  | 91  | 0      | 108 |
| ③オレンジゆずるバス | 2   | 15  | 0      | 17  |
| ④阪急バス      | 3   | 14  | 0      | 17  |
| ⑤電車        | 11  | 27  | 0      | 38  |
| ⑥自動車       | 38  | 67  | 1      | 106 |
| ⑦その他       | 2   | 5   | 0      | 7   |
| ⑱無回答       | 0   | 0   | 1      | 1   |
| 計          | 86  | 292 | 2      | 380 |



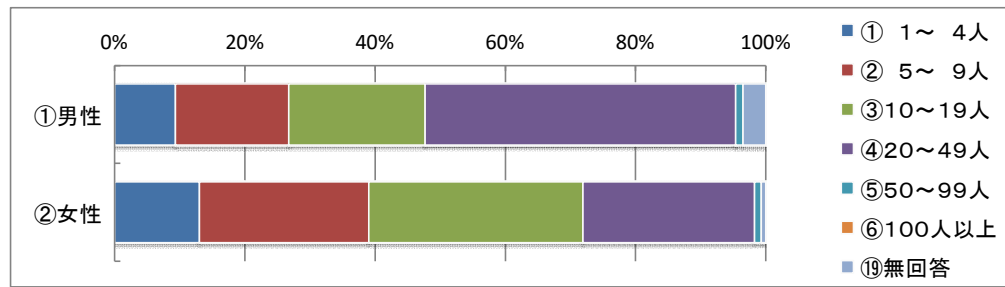
1. (6)

| 利用形態     | 性別  |     |        | 計   |
|----------|-----|-----|--------|-----|
|          | ①男性 | ②女性 | ③回答しない |     |
| ①団体活動で利用 | 78  | 260 | 1      | 339 |
| ②個人活動で利用 | 6   | 14  | 0      | 20  |
| ③催し物に参加  | 1   | 13  | 0      | 14  |
| ⑱無回答     | 1   | 5   | 1      | 7   |
| 計        | 86  | 292 | 2      | 380 |



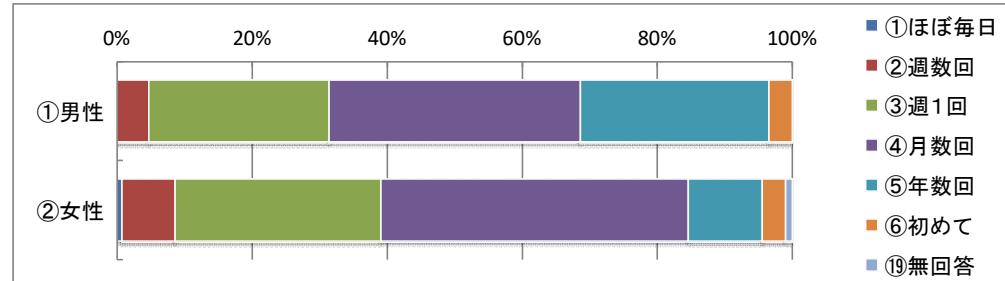
1. (7)

| 利用人数     | 性別  |     |        | 計   |
|----------|-----|-----|--------|-----|
|          | ①男性 | ②女性 | ③回答しない |     |
| ① 1～ 4人  | 8   | 38  | 0      | 46  |
| ② 5～ 9人  | 15  | 76  | 0      | 91  |
| ③ 10～19人 | 18  | 96  | 0      | 114 |
| ④ 20～49人 | 41  | 77  | 1      | 119 |
| ⑤ 50～99人 | 1   | 3   | 0      | 4   |
| ⑥ 100人以上 | 0   | 0   | 0      | 0   |
| ⑱無回答     | 3   | 2   | 1      | 6   |
| 計        | 86  | 292 | 2      | 380 |



1. (8)

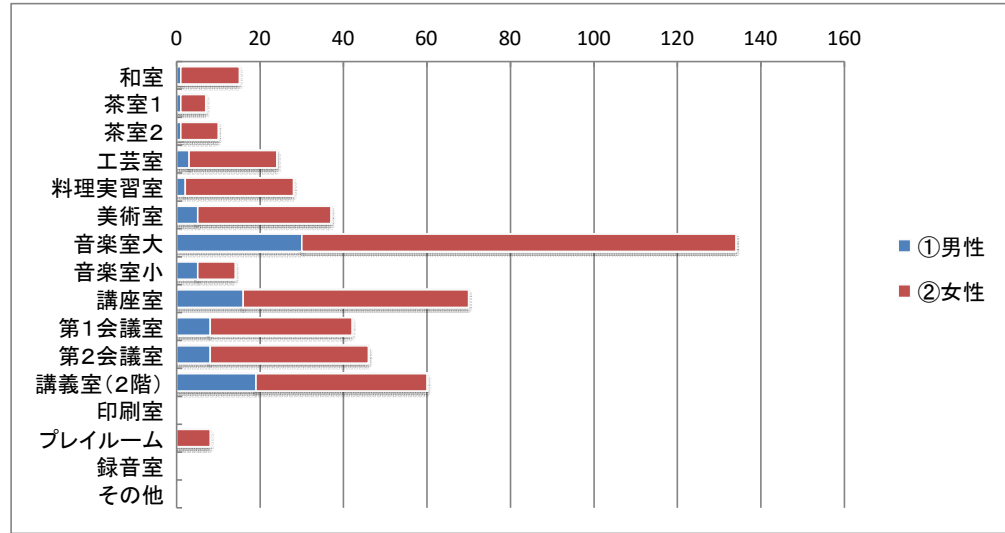
| 利用頻度  | 性別  |     |        | 計   |
|-------|-----|-----|--------|-----|
|       | ①男性 | ②女性 | ③回答しない |     |
| ①ほぼ毎日 | 0   | 2   | 0      | 2   |
| ②週数回  | 4   | 23  | 0      | 27  |
| ③週1回  | 23  | 89  | 0      | 112 |
| ④月数回  | 32  | 133 | 0      | 165 |
| ⑤年数回  | 24  | 32  | 1      | 57  |
| ⑥初めて  | 3   | 10  | 0      | 13  |
| ⑱無回答  | 0   | 3   | 1      | 4   |
| 計     | 86  | 292 | 2      | 380 |



|     |            |
|-----|------------|
| 施設  | 中央生涯学習センター |
| 回答数 | 380件       |

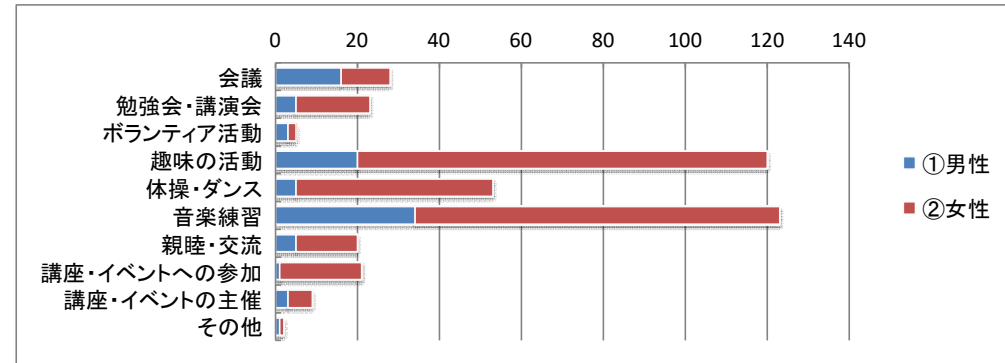
2.

| 部屋      | 性別  |     |        | 計   |
|---------|-----|-----|--------|-----|
|         | ①男性 | ②女性 | ③回答しない |     |
| 和室      | 1   | 14  | 0      | 15  |
| 茶室1     | 1   | 6   | 0      | 7   |
| 茶室2     | 1   | 9   | 0      | 10  |
| 工芸室     | 3   | 21  | 0      | 24  |
| 料理実習室   | 2   | 26  | 1      | 29  |
| 美術室     | 5   | 32  | 0      | 37  |
| 音楽室大    | 30  | 104 | 0      | 134 |
| 音楽室小    | 5   | 9   | 0      | 14  |
| 講座室     | 16  | 54  | 0      | 70  |
| 第1会議室   | 8   | 34  | 0      | 42  |
| 第2会議室   | 8   | 38  | 0      | 46  |
| 講義室(2階) | 19  | 41  | 0      | 60  |
| 印刷室     | 0   | 0   | 0      | 0   |
| プレイルーム  | 0   | 8   | 0      | 8   |
| 録音室     | 0   | 0   | 0      | 0   |
| その他     | 0   | 0   | 0      | 0   |
| 計       | 99  | 396 | 1      | 496 |



3.

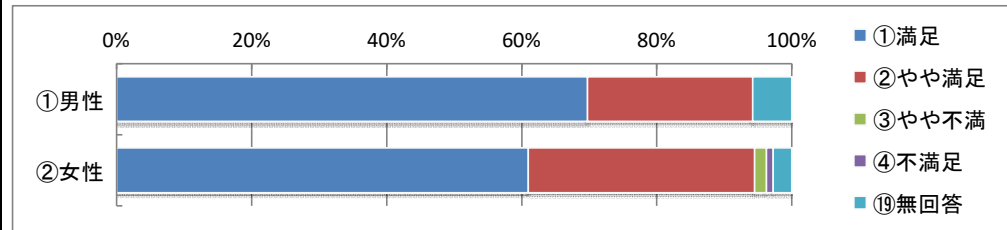
| 利用目的        | 性別  |     |        | 計   |
|-------------|-----|-----|--------|-----|
|             | ①男性 | ②女性 | ③回答しない |     |
| 会議          | 16  | 12  | 0      | 28  |
| 勉強会・講演会     | 5   | 18  | 0      | 23  |
| ボランティア活動    | 3   | 2   | 0      | 5   |
| 趣味の活動       | 20  | 100 | 1      | 121 |
| 体操・ダンス      | 5   | 48  | 0      | 53  |
| 音楽練習        | 34  | 89  | 0      | 123 |
| 親睦・交流       | 5   | 15  | 0      | 20  |
| 講座・イベントへの参加 | 1   | 20  | 0      | 21  |
| 講座・イベントの主催  | 3   | 6   | 0      | 9   |
| その他         | 1   | 1   | 0      | 2   |
| 計           | 93  | 311 | 1      | 405 |



|     |            |
|-----|------------|
| 施設  | 中央生涯学習センター |
| 回答数 | 380件       |

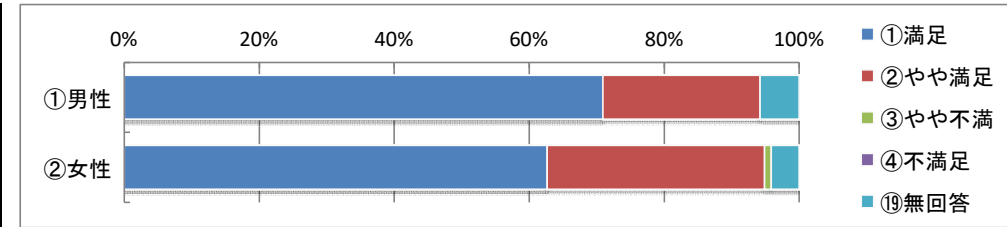
4. (1)

| 施設の清潔さ | 性別  |     |        | 計   |
|--------|-----|-----|--------|-----|
|        | ①男性 | ②女性 | ③回答しない |     |
| ①満足    | 60  | 178 | 0      | 238 |
| ②やや満足  | 21  | 98  | 1      | 120 |
| ③やや不満  | 0   | 5   | 0      | 5   |
| ④不満足   | 0   | 3   | 0      | 3   |
| ⑩無回答   | 5   | 8   | 1      | 14  |
| 計      | 86  | 292 | 2      | 380 |



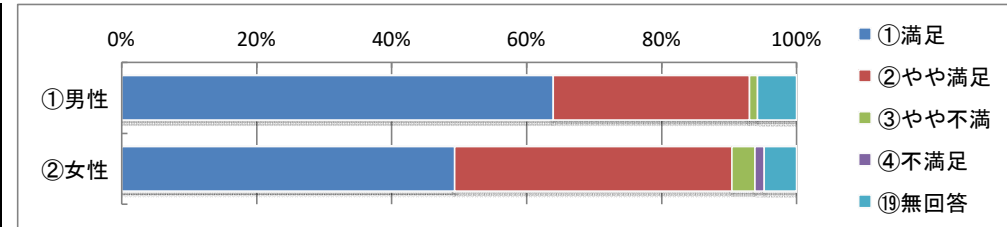
4. (2)

| 施設の安全性 | 性別  |     |        | 計   |
|--------|-----|-----|--------|-----|
|        | ①男性 | ②女性 | ③回答しない |     |
| ①満足    | 61  | 183 | 0      | 244 |
| ②やや満足  | 20  | 94  | 1      | 115 |
| ③やや不満  | 0   | 3   | 0      | 3   |
| ④不満足   | 0   | 0   | 0      | 0   |
| ⑩無回答   | 5   | 12  | 1      | 18  |
| 計      | 86  | 292 | 2      | 380 |



4. (3)

| 備品の充実度 | 性別  |     |        | 計   |
|--------|-----|-----|--------|-----|
|        | ①男性 | ②女性 | ③回答しない |     |
| ①満足    | 55  | 144 | 0      | 199 |
| ②やや満足  | 25  | 120 | 1      | 146 |
| ③やや不満  | 1   | 10  | 0      | 11  |
| ④不満足   | 0   | 4   | 0      | 4   |
| ⑩無回答   | 5   | 14  | 1      | 20  |
| 計      | 86  | 292 | 2      | 380 |



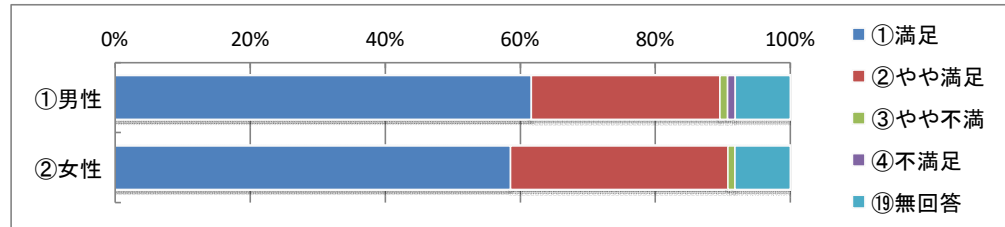
4. (4)

| 設備に関する自由記述 | 性別  |     |        | 計  |
|------------|-----|-----|--------|----|
|            | ①男性 | ②女性 | ③回答しない |    |
|            | 0   | 13  | 0      | 13 |

|     |            |
|-----|------------|
| 施設  | 中央生涯学習センター |
| 回答数 | 380件       |

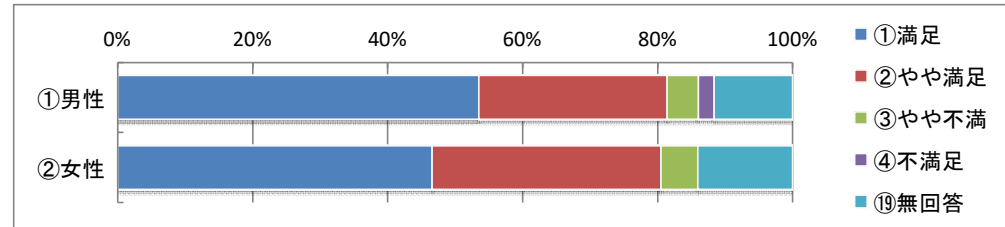
5. (1)

| 接客対応  | 性別  |     |        | 計   |
|-------|-----|-----|--------|-----|
|       | ①男性 | ②女性 | ③回答しない |     |
| ①満足   | 53  | 171 | 0      | 224 |
| ②やや満足 | 24  | 94  | 1      | 119 |
| ③やや不満 | 1   | 3   | 0      | 4   |
| ④不満足  | 1   | 0   | 0      | 1   |
| ⑩無回答  | 7   | 24  | 1      | 32  |
| 計     | 86  | 292 | 2      | 380 |



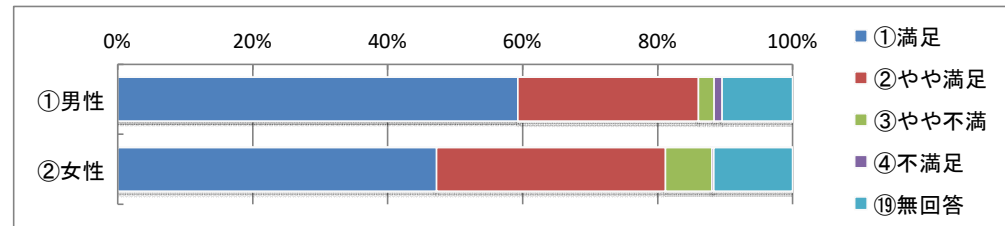
5. (2)

| 予約受付方法の便利さ | 性別  |     |        | 計   |
|------------|-----|-----|--------|-----|
|            | ①男性 | ②女性 | ③回答しない |     |
| ①満足        | 46  | 136 | 0      | 182 |
| ②やや満足      | 24  | 99  | 1      | 124 |
| ③やや不満      | 4   | 16  | 0      | 20  |
| ④不満足       | 2   | 0   | 0      | 2   |
| ⑩無回答       | 10  | 41  | 1      | 52  |
| 計          | 86  | 292 | 2      | 380 |



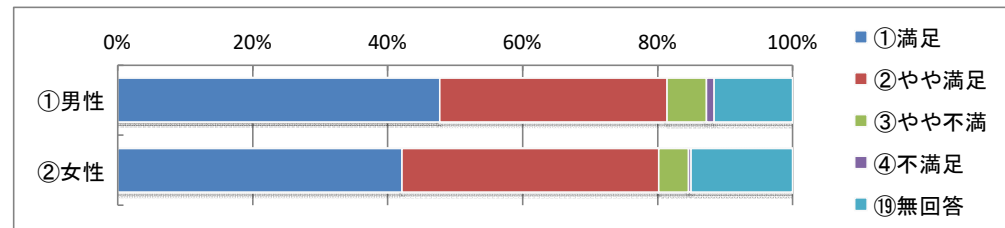
5. (3)

| 料金設定  | 性別  |     |        | 計   |
|-------|-----|-----|--------|-----|
|       | ①男性 | ②女性 | ③回答しない |     |
| ①満足   | 51  | 138 | 0      | 189 |
| ②やや満足 | 23  | 99  | 1      | 123 |
| ③やや不満 | 2   | 20  | 0      | 22  |
| ④不満足  | 1   | 1   | 0      | 2   |
| ⑩無回答  | 9   | 34  | 1      | 44  |
| 計     | 86  | 292 | 2      | 380 |



5. (4)

| 講座や催し物 | 性別  |     |        | 計   |
|--------|-----|-----|--------|-----|
|        | ①男性 | ②女性 | ③回答しない |     |
| ①満足    | 41  | 123 | 0      | 164 |
| ②やや満足  | 29  | 111 | 1      | 141 |
| ③やや不満  | 5   | 13  | 0      | 18  |
| ④不満足   | 1   | 1   | 0      | 2   |
| ⑩無回答   | 10  | 44  | 1      | 55  |
| 計      | 86  | 292 | 2      | 380 |



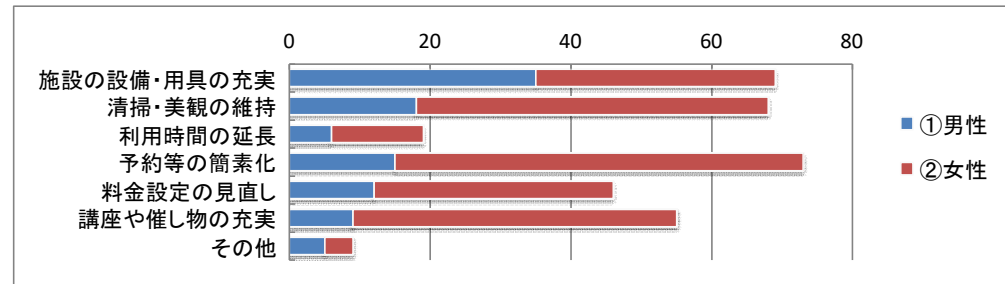
5. (5)

| 運営に関する自由記述 | 性別  |     |        | 計  |
|------------|-----|-----|--------|----|
|            | ①男性 | ②女性 | ③回答しない |    |
| 運営に関する自由記述 | 4   | 11  | 0      | 15 |

|     |            |
|-----|------------|
| 施設  | 中央生涯学習センター |
| 回答数 | 380 件      |

6.

| 施設への望み      | 性別  |     |        | 計   |
|-------------|-----|-----|--------|-----|
|             | ①男性 | ②女性 | ③回答しない |     |
| 施設の設備・用具の充実 | 35  | 34  | 0      | 69  |
| 清掃・美観の維持    | 18  | 50  | 1      | 69  |
| 利用時間の延長     | 6   | 13  | 0      | 19  |
| 予約等の簡素化     | 15  | 58  | 0      | 73  |
| 料金設定の見直し    | 12  | 34  | 0      | 46  |
| 講座や催し物の充実   | 9   | 46  | 0      | 55  |
| その他         | 5   | 4   | 0      | 9   |
| 計           | 100 | 239 | 1      | 340 |



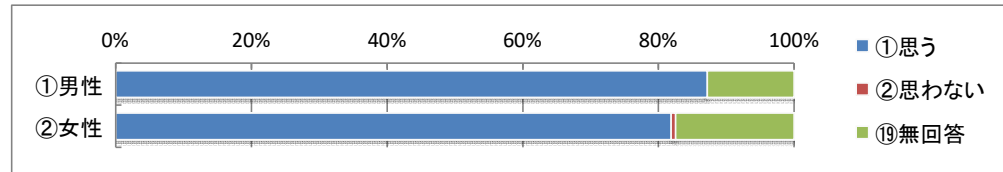
6. (1)

|         | 性別  |     |        | 計 |
|---------|-----|-----|--------|---|
|         | ①男性 | ②女性 | ③回答しない |   |
| 今後の運営希望 | 4   | 5   | 0      | 9 |

|     |            |
|-----|------------|
| 施設  | 中央生涯学習センター |
| 回答数 | 380件       |

7.

| 今後の利用意向 | 性別  |     |        | 計   |
|---------|-----|-----|--------|-----|
|         | ①男性 | ②女性 | ③回答しない |     |
| ①思う     | 75  | 239 | 1      | 315 |
| ②思わない   | 0   | 2   | 0      | 2   |
| ⑬無回答    | 11  | 51  | 1      | 63  |
| 計       | 86  | 292 | 2      | 380 |

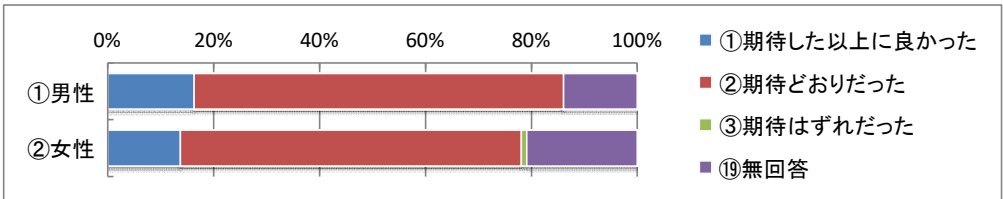


7. (1)

| 今後の利用意向 | 性別  |     |        | 計 |
|---------|-----|-----|--------|---|
|         | ①男性 | ②女性 | ③回答しない |   |
| 今後の利用意向 | 1   | 0   | 0      | 1 |

8.

| 本施設の総合的な印象   | 性別  |     |        | 計   |
|--------------|-----|-----|--------|-----|
|              | ①男性 | ②女性 | ③回答しない |     |
| ①期待した以上に良かった | 14  | 40  | 0      | 54  |
| ②期待どおりだった    | 60  | 188 | 0      | 248 |
| ③期待はずれだった    | 0   | 3   | 0      | 3   |
| ⑬無回答         | 12  | 61  | 2      | 75  |
| 計            | 86  | 292 | 2      | 380 |



8. (1)

| 総合的な印象 | 性別  |     |        | 計  |
|--------|-----|-----|--------|----|
|        | ①男性 | ②女性 | ③回答しない |    |
| 総合的な印象 | 8   | 7   | 0      | 15 |

9、10

| 自由記述    | 性別  |     |        | 計  |
|---------|-----|-----|--------|----|
|         | ①男性 | ②女性 | ③回答しない |    |
| 今後の取り組み | 5   | 28  | 0      | 33 |
| その他     | 5   | 13  | 0      | 18 |