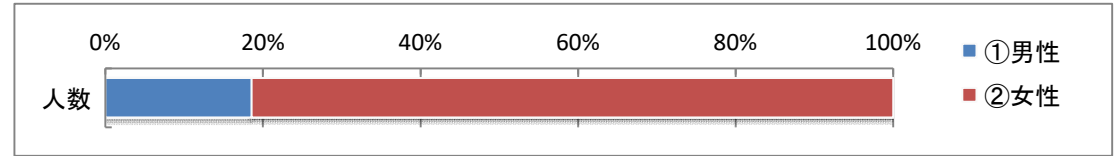


施設 中央生涯学習センター

回答数 312 件

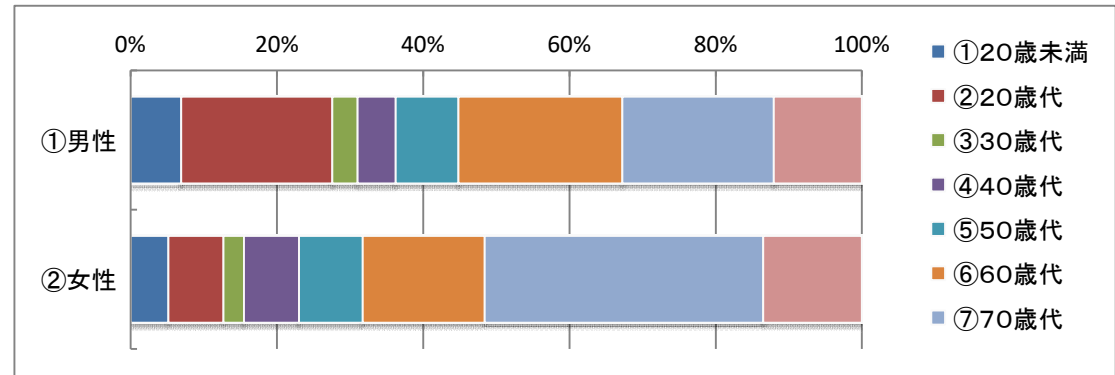
1. (1)

性別	人数
①男性	58
②女性	254
⑬無回答	0
計	312



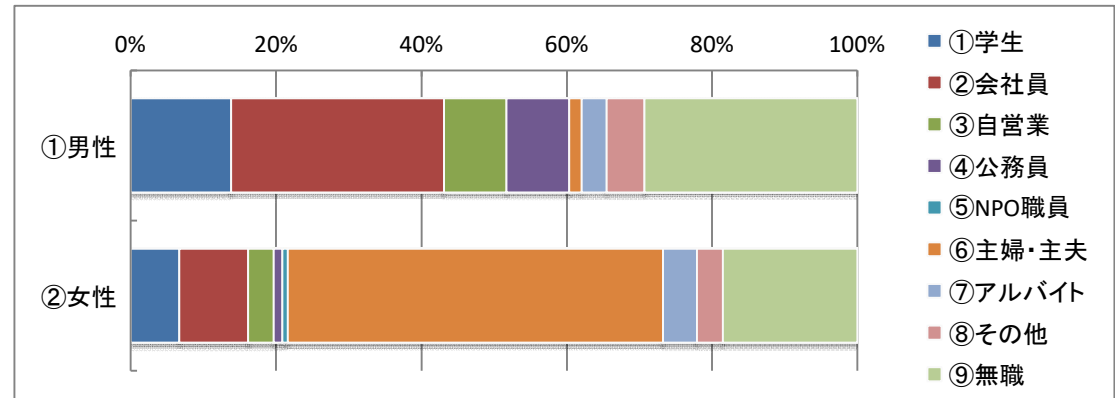
1. (2)

年齢	性別			計
	①男性	②女性	⑬無回答	
①20歳未満	4	13	0	17
②20歳代	12	19	0	31
③30歳代	2	7	0	9
④40歳代	3	19	0	22
⑤50歳代	5	22	0	27
⑥60歳代	13	42	0	55
⑦70歳代	12	96	0	108
⑧80歳以上	7	34	0	41
⑬無回答	0	2	0	2
計	58	254	0	312



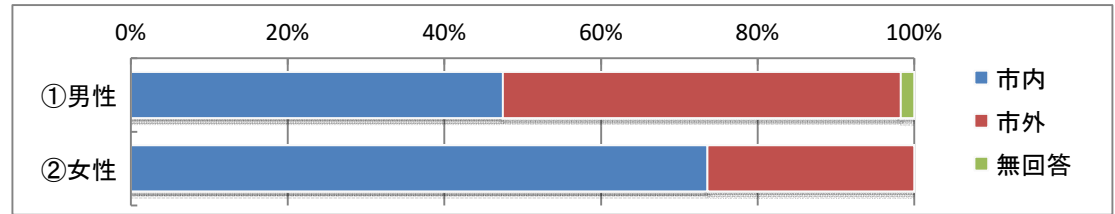
1. (3)

職業	性別			計
	①男性	②女性	⑬無回答	
①学生	8	17	0	25
②会社員	17	24	0	41
③自営業	5	9	0	14
④公務員	5	3	0	8
⑤NPO職員	0	2	0	2
⑥主婦・主夫	1	131	0	132
⑦アルバイト	2	12	0	14
⑧その他	3	9	0	12
⑨無職	17	47	0	64
⑬無回答	0	0	0	0
計	58	254	0	312



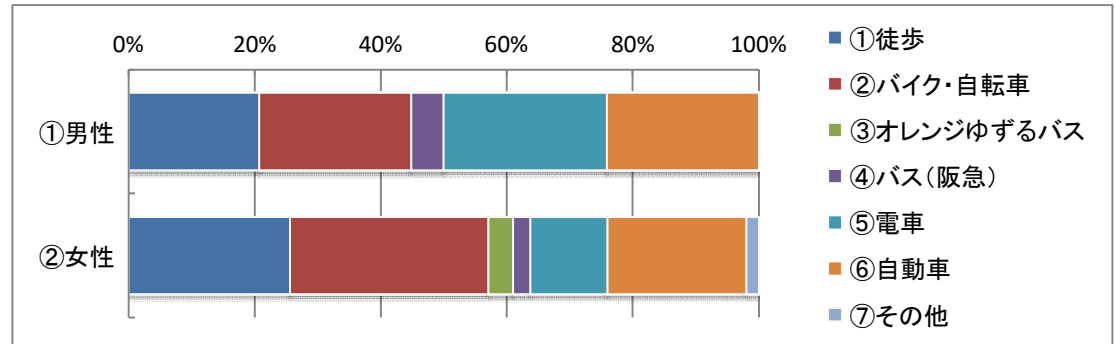
1. (4)

住まい	性別			計
	①男性	②女性	⑬無回答	
市内	28	184	0	212
市外	30	66	0	96
無回答	0	4	0	4
計	58	254	0	312



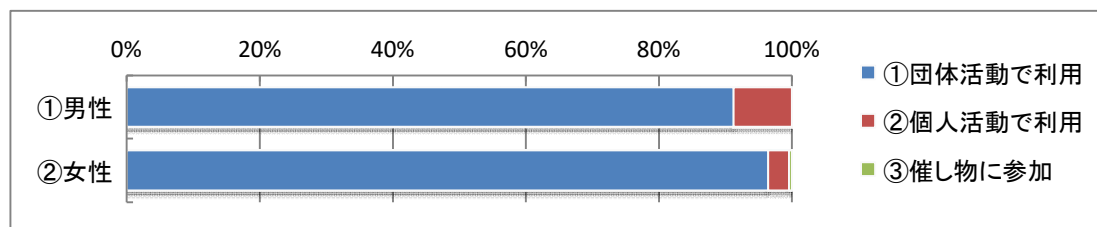
1. (5)

交通機関	性別			計
	①男性	②女性	⑬無回答	
①徒歩	12	65	0	77
②バイク・自転車	14	80	0	94
③オレンジゆずるバス	0	10	0	10
④バス(阪急)	3	7	0	10
⑤電車	15	31	0	46
⑥自動車	14	56	0	70
⑦その他	0	5	0	5
⑬無回答	0	0	0	0
計	58	254	0	312



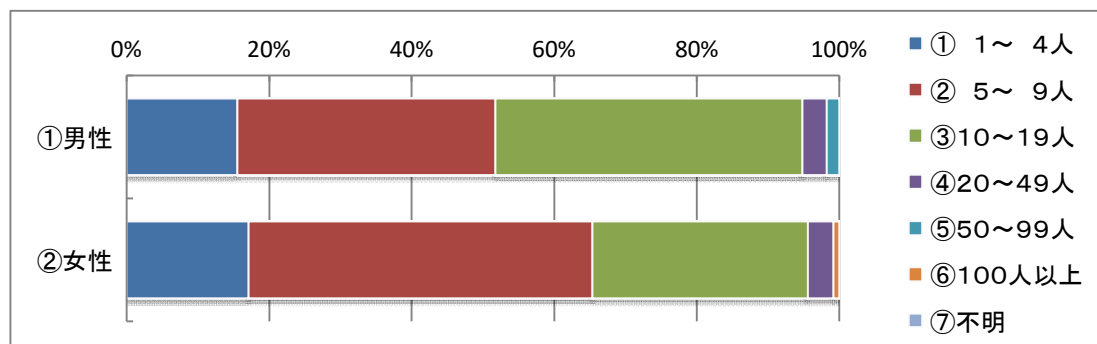
1. (6)

利用形態	性別			計
	①男性	②女性	⑨無回答	
①団体活動で利用	52	243	0	295
②個人活動で利用	5	8	0	13
③催し物に参加	0	1	0	1
⑨無回答	1	2	0	3
計	58	254	0	312



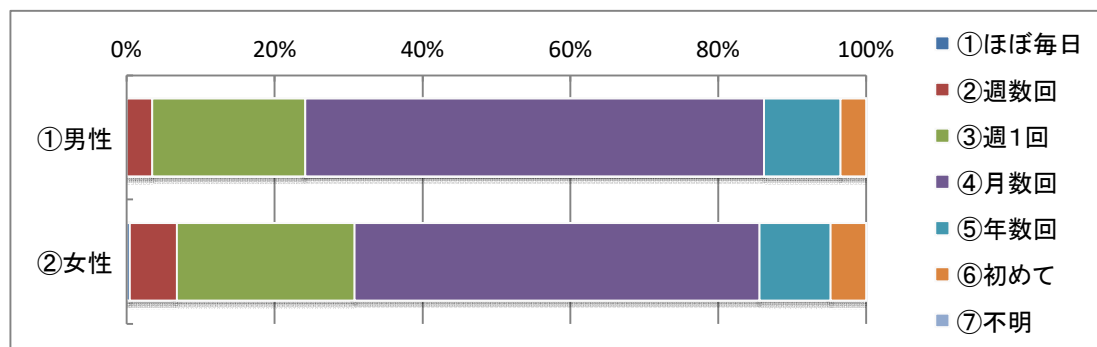
1. (7)

利用人数	性別			計
	①男性	②女性	⑨無回答	
① 1～4人	9	43	0	52
② 5～9人	21	121	0	142
③ 10～19人	25	76	0	101
④ 20～49人	2	9	0	11
⑤ 50～99人	1	0	0	1
⑥ 100人以上	0	2	0	2
⑦不明	0	0	0	0
⑨無回答	0	3	0	3
計	58	254	0	312



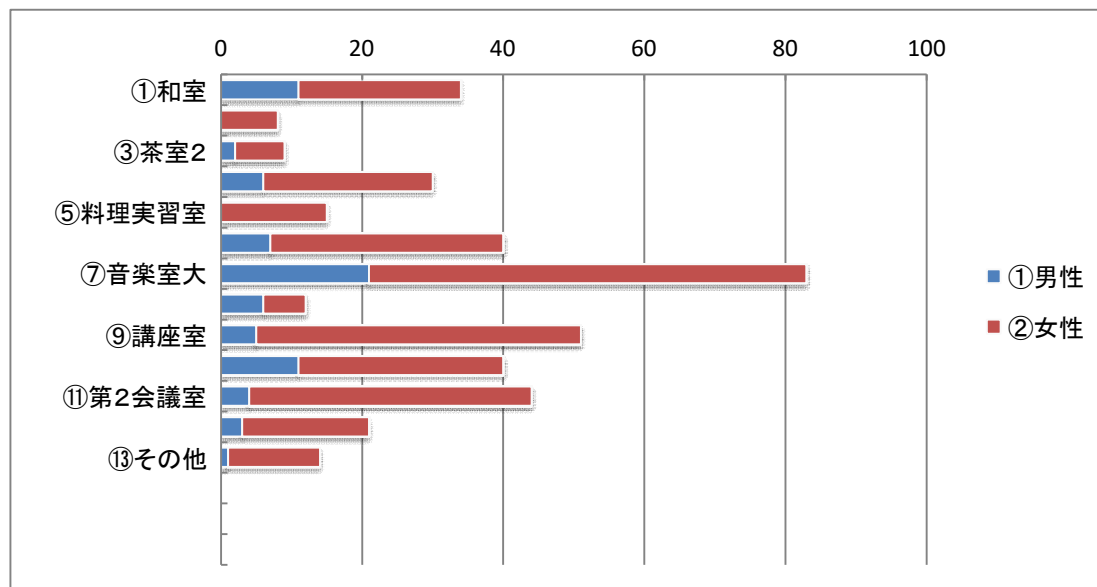
1. (8)

利用頻度	性別			計
	①男性	②女性	⑨無回答	
①ほぼ毎日	0	1	0	1
②週数回	2	16	0	18
③週1回	12	60	0	72
④月数回	36	137	0	173
⑤年数回	6	24	0	30
⑥初めて	2	12	0	14
⑦不明	0	0	0	0
⑨無回答	0	4	0	4
計	58	254	0	312



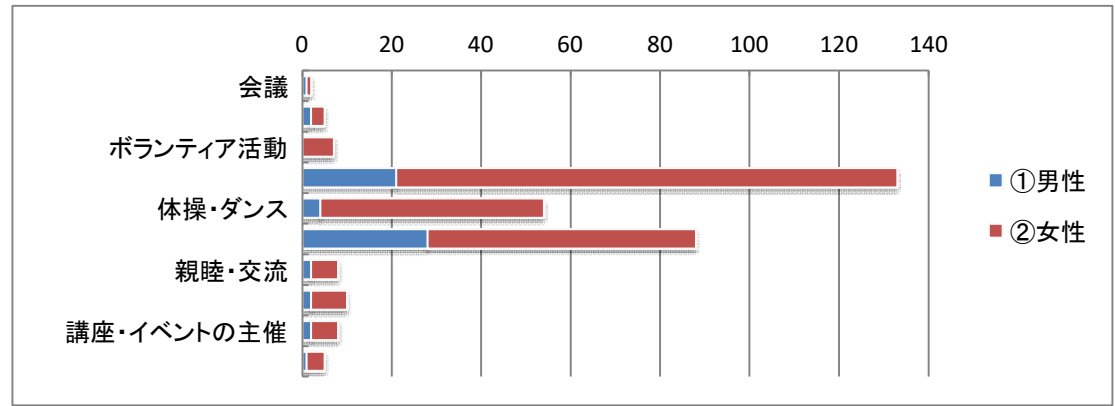
2.

部屋	性別			計
	①男性	②女性	⑨無回答	
①和室	11	23	0	34
②茶室1	0	8	0	8
③茶室2	2	7	0	9
④工芸室	6	24	0	30
⑤料理実習室	0	15	0	15
⑥美術室	7	33	0	40
⑦音楽室大	21	62	0	83
⑧音楽室小	6	6	0	12
⑨講座室	5	46	0	51
⑩第1会議室	11	29	0	40
⑪第2会議室	4	40	0	44
⑫講義室(2階)	3	18	0	21
⑬その他	1	13	0	14
計	77	324	0	401



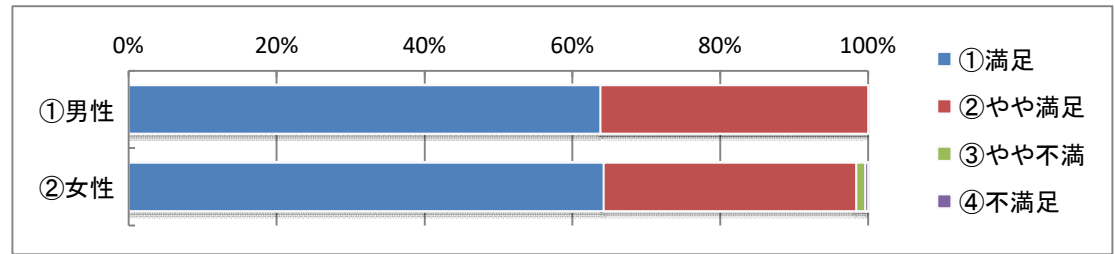
3.

利用目的	性別			計
	①男性	②女性	⑬無回答	
会議	1	1	0	2
勉強会・講演会	2	3	0	5
ボランティア活動	0	7	0	7
趣味の活動	21	112	0	133
体操・ダンス	4	50	0	54
音楽練習	28	60	0	88
親睦・交流	2	6	0	8
講座・イベントへの参加	2	8	0	10
講座・イベントの主催	2	6	0	8
その他	1	4	0	5
計	63	257	0	320



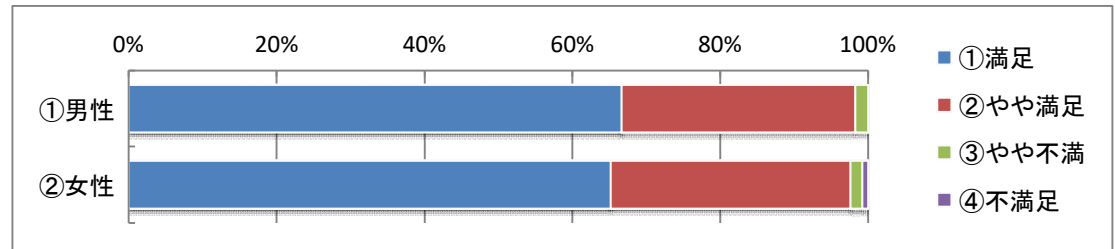
4. (1)

施設の清潔さ	性別			計
	①男性	②女性	⑬無回答	
①満足	37	160	0	197
②やや満足	21	85	0	106
③やや不満	0	3	0	3
④不満足	0	1	0	1
⑬無回答	0	5	0	5
計	58	254	0	312



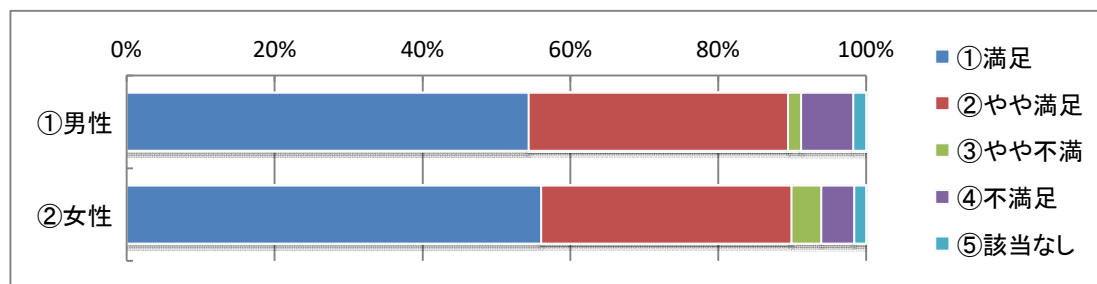
4. (2)

施設の安全性	性別			計
	①男性	②女性	⑬無回答	
①満足	38	163	0	201
②やや満足	18	81	0	99
③やや不満	1	4	0	5
④不満足	0	2	0	2
⑬無回答	1	4	0	5
計	58	254	0	312



4. (3)

備品の充実度	性別			計
	①男性	②女性	⑨無回答	
①満足	31	139	0	170
②やや満足	20	84	0	104
③やや不満	1	10	0	11
④不満足	4	11	0	15
⑤該当なし	1	4	0	5
⑩無回答	1	6	0	7
計	58	254	0	312

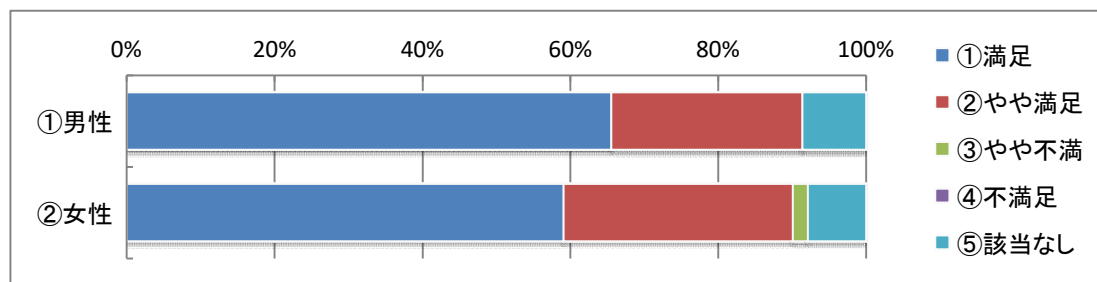


4. (4)

設備に関する自由記述	性別			計
	①男性	②女性	⑨無回答	
設備に関する自由記述	0	0	0	0

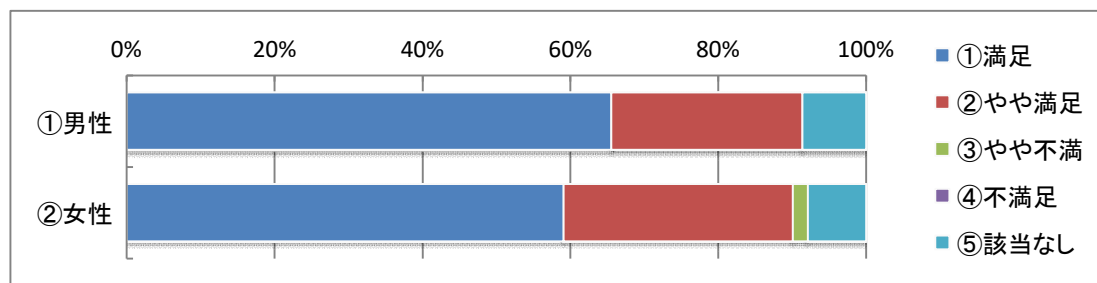
5. (1)

接客対応	性別			計
	①男性	②女性	⑨無回答	
①満足	38	143	0	181
②やや満足	15	75	0	90
③やや不満	0	5	0	5
④不満足	0	0	0	0
⑤該当なし	5	19	0	24
⑩無回答	0	12	0	12
計	58	254	0	312



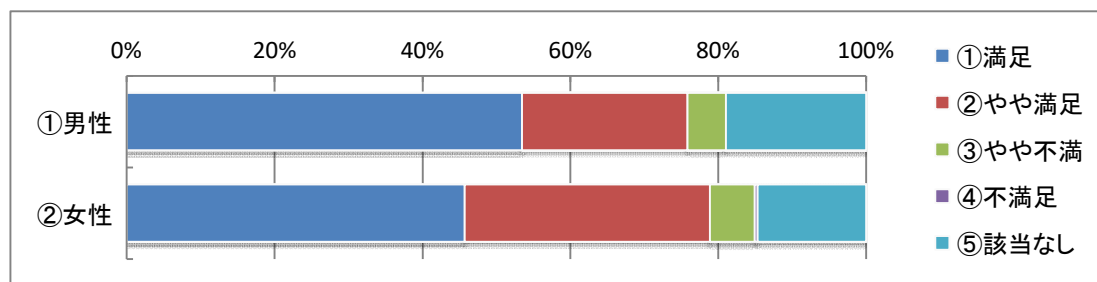
5. (2)

予約受付方法の便利さ	性別			計
	①男性	②女性	⑨無回答	
①満足	38	143	0	181
②やや満足	15	75	0	90
③やや不満	0	5	0	5
④不満足	0	0	0	0
⑤該当なし	5	19	0	24
⑩無回答	0	12	0	12
計	58	254	0	312



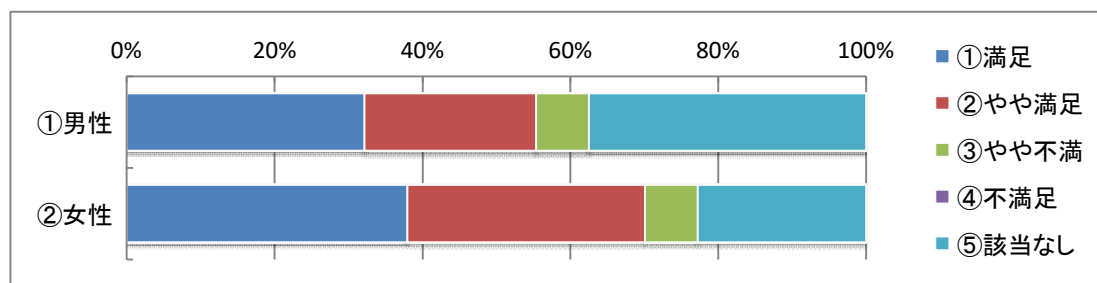
5. (3)

料金設定	性別			計
	①男性	②女性	⑨無回答	
①満足	31	106	0	137
②やや満足	13	77	0	90
③やや不満	3	14	0	17
④不満足	0	1	0	1
⑤該当なし	11	34	0	45
⑩無回答	0	22	0	22
計	58	254	0	312



5. (4)

講座や催し物	性別			計
	①男性	②女性	⑨無回答	
①満足	18	85	0	103
②やや満足	13	72	0	85
③やや不満	4	16	0	20
④不満足	0	0	0	0
⑤該当なし	21	51	0	72
⑩無回答	2	30	0	32
計	58	254	0	312

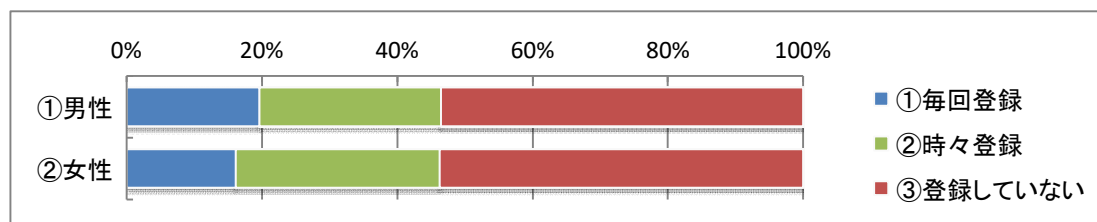


5. (5)

	性別			計
	①男性	②女性	⑨無回答	
運営に関する自由記述	0	0	0	0

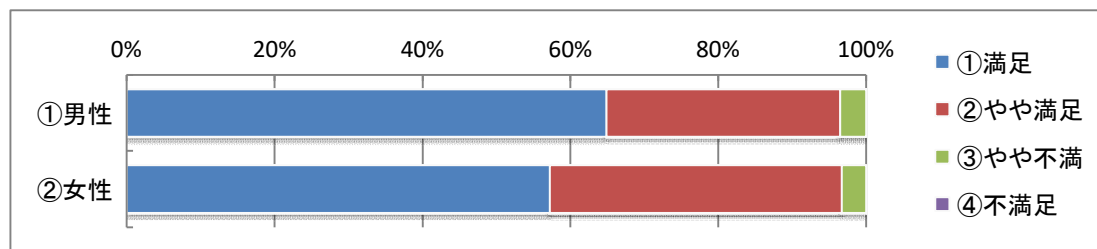
6. (1)

『コロナ追跡システム』登録状況	性別			計
	①男性	②女性	⑨無回答	
①毎回登録	11	39	0	50
②時々登録	15	73	0	88
③登録していない	30	130	0	160
⑨無回答	2	12	0	14
計	58	254	0	312



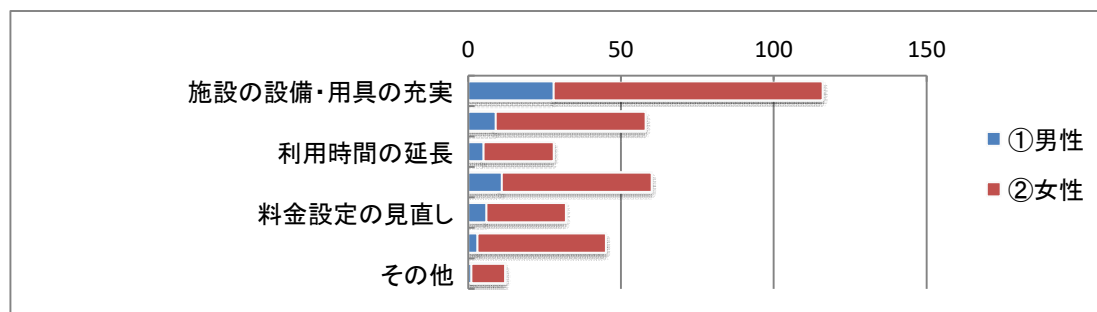
6. (2)

感染症防止対策について	性別			計
	①男性	②女性	⑨無回答	
①満足	37	139	0	176
②やや満足	18	96	0	114
③やや不満	2	8	0	10
④不満足	0	0	0	0
⑨無回答	1	11	0	12
計	58	254	0	312



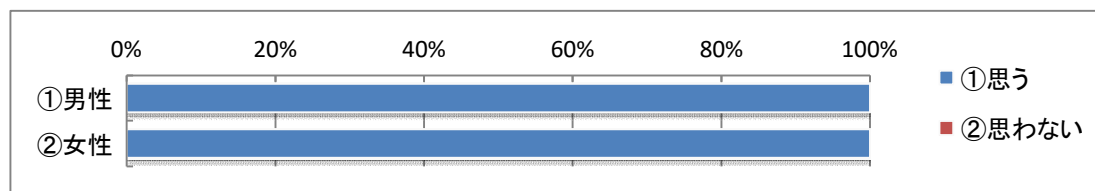
7.

施設への望み	性別			計
	①男性	②女性	⑨無回答	
施設の設備・用具の充実	28	88	0	116
清掃・美観の維持	9	49	0	58
利用時間の延長	5	23	0	28
予約・申請手続きの時間短縮や簡素化	11	49	0	60
料金設定の見直し	6	26	0	32
講座や催し物の充実	3	42	0	45
その他	1	11	0	12
計	63	288	0	351



8.

今後の利用意向	性別			計
	①男性	②女性	⑬無回答	
①思う	55	245	0	300
②思わない	0	0	0	0
⑬無回答	3	9	0	12
計	58	254	0	312

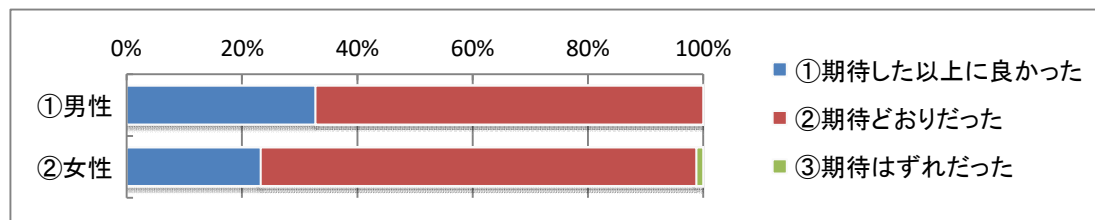


8. -2

	性別			計
	①男性	②女性	⑬無回答	
利用したいと思わない理由	0	0	0	0

9.

本施設の総合的な印象	性別			計
	①男性	②女性	⑬無回答	
①期待した以上に良かった	18	56	0	74
②期待どおりだった	37	182	0	219
③期待はずれだった	0	3	0	3
⑬無回答	3	13	0	16
計	58	254	0	312



9. -2

	性別			計
	①男性	②女性	⑬無回答	
期待外れの理由	10	29	0	39

10、11、12

自由記述	性別			計
	①男性	②女性	⑬無回答	
改善すべき点	14	41	0	55
今後の取り組み	10	21	0	31
その他	7	16	0	23

