

令和元年度 利用者アンケート結果（武道館）

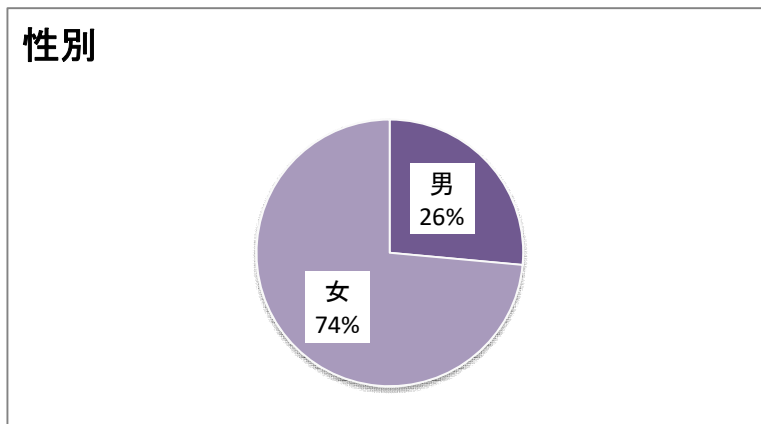
実施日 令和元年6月1日～6月30日

総回答数 男性 120名、女性 334名、無記名 23名 合計 477名

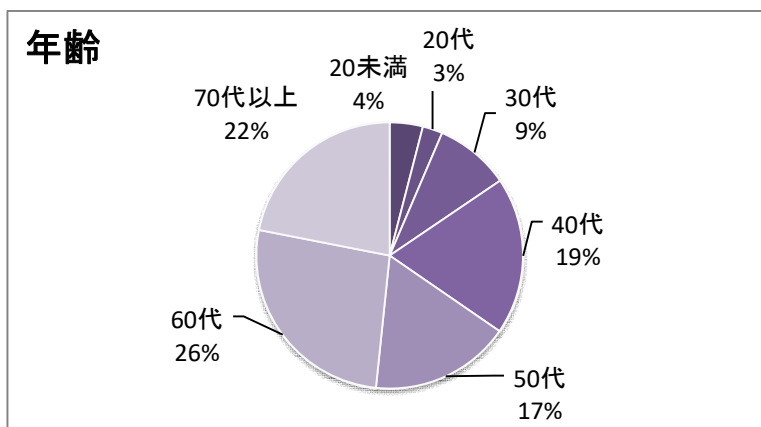
※無記入はグラフ反映しておりません。

1-1. 性別

男	女	計	無記入
120	334	454	23

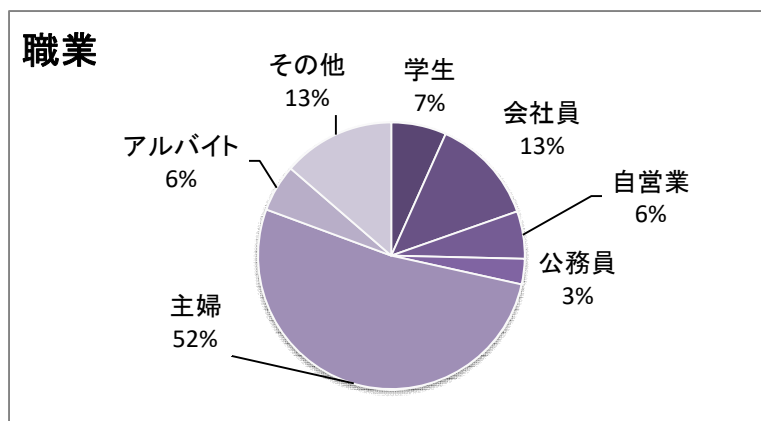


20未満	20代	30代	40代	50代	60代	70代以上	計	無記入
18	11	41	86	77	119	99	451	26



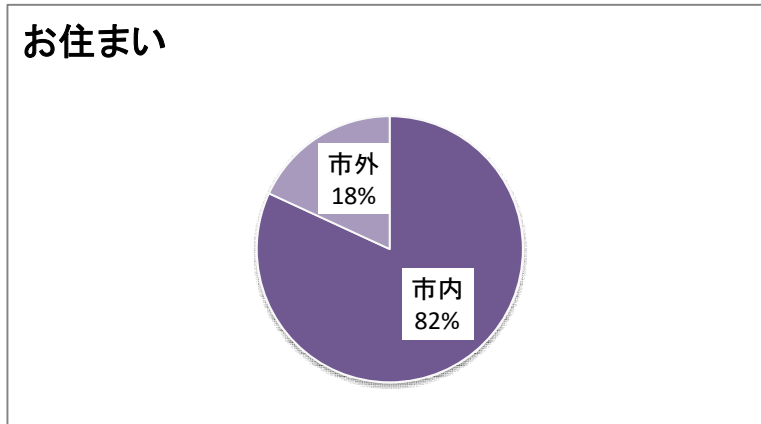
1-3. 職業

学生	会社員	自営業	公務員	主婦	アルバイト	その他	計	無記入
28	54	24	13	218	24	57	418	59



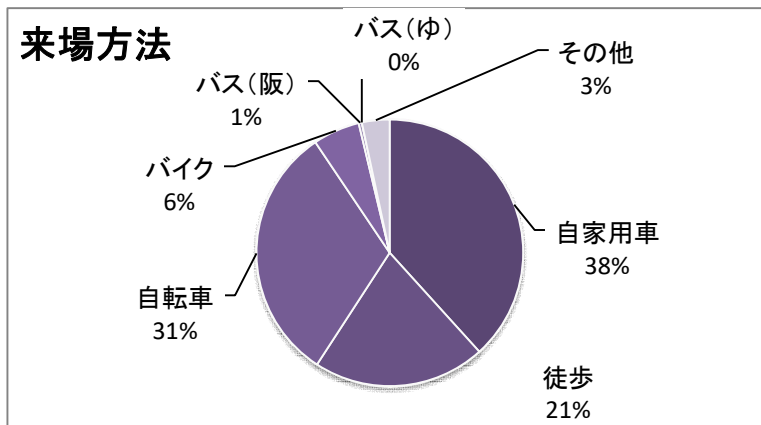
1-4. お住まい

市内	市外	計	無記入
375	83	458	19



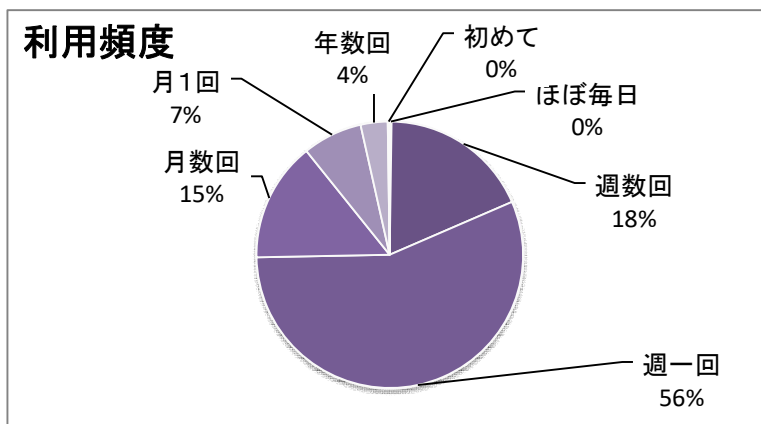
1-5. 来場方法（複数可）

自家用車	徒歩	自転車	バイク	バス（阪）	バス（ゆ）	その他	計
183	100	150	27	2	0	16	478



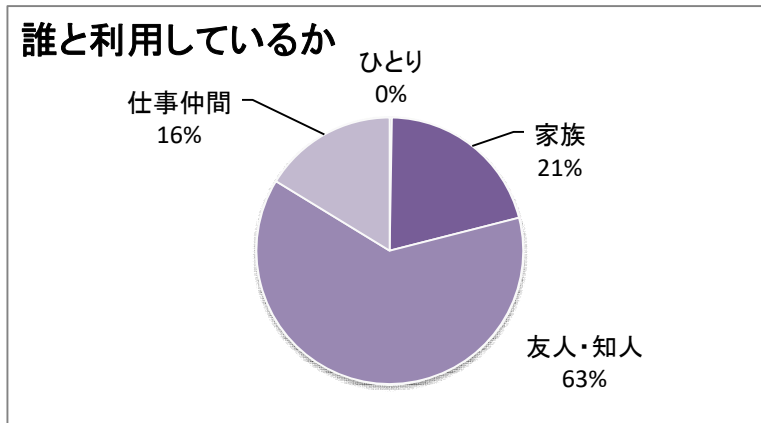
1-6. 利用頻度

ほぼ毎日	週数回	週一回	月数回	月1回	年数回	初めて	計	無記入
1	78	240	62	31	14	1	427	50



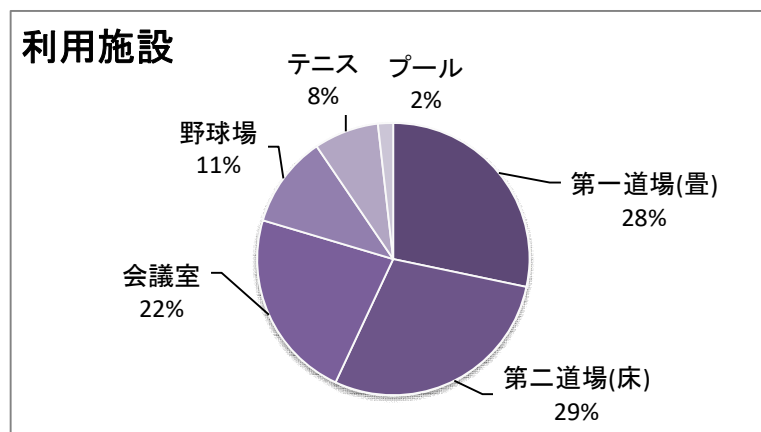
1-7. 誰と利用しているか

ひとり	家族	友人・知人	仕事仲間	計	無記入
1	79	239	62	381	96



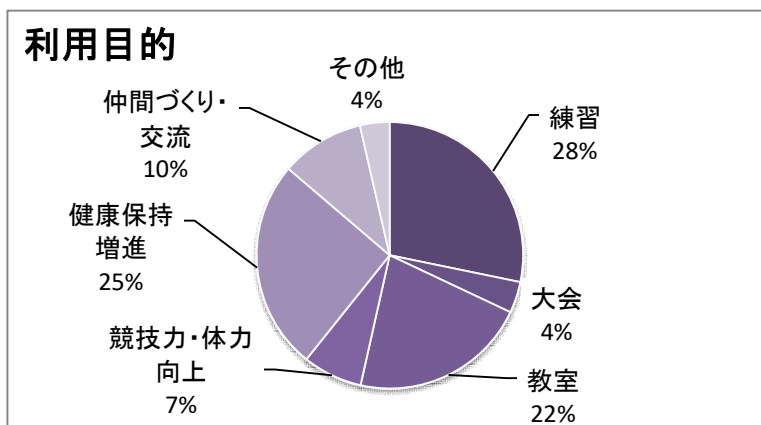
2. 利用施設（複数可）

第一道場(畳)	第二道場(床)	会議室	野球場	テニス	プール	計
140	142	112	54	38	9	495



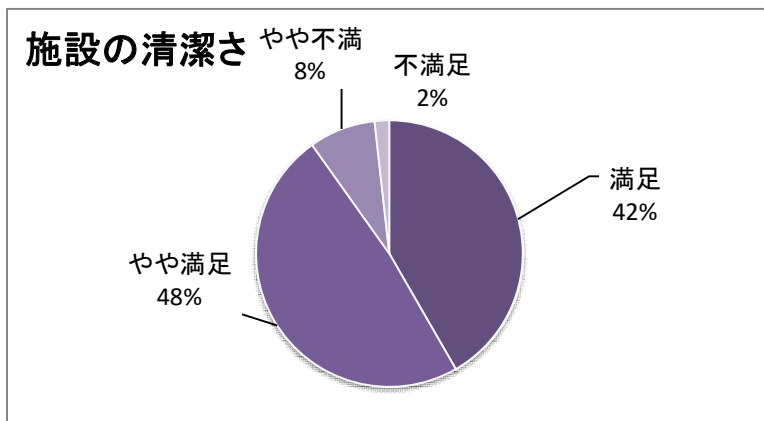
3. 利用目的（複数可）

練習	大会	教室	競技力・体力向上	健康保持増進	仲間づくり・交流	その他	計
156	21	119	40	141	56	20	553



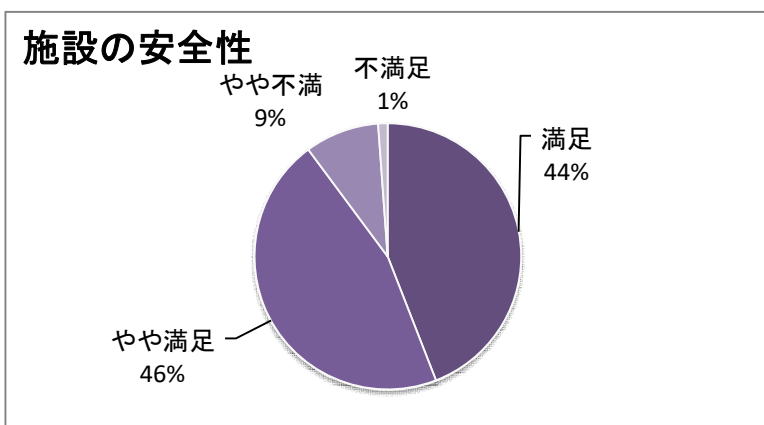
4-1. 施設の清潔さ

満足	やや満足	やや不満	不満足	計	無記入
186	216	36	8	446	31



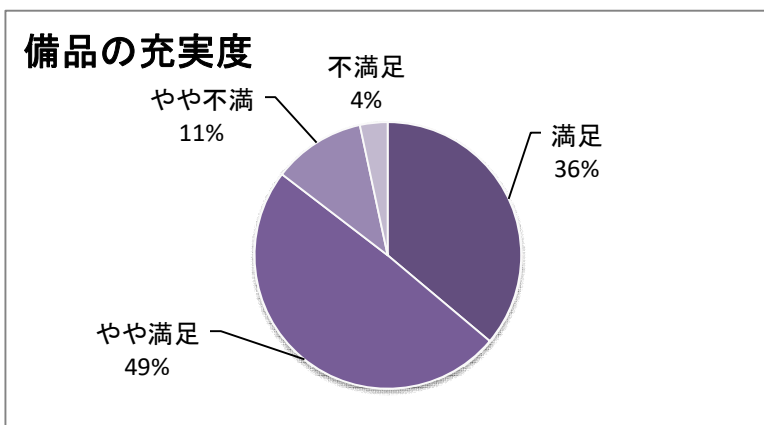
4-2. 施設の安全性

満足	やや満足	やや不満	不満足	計	無記入
191	198	39	5	433	44



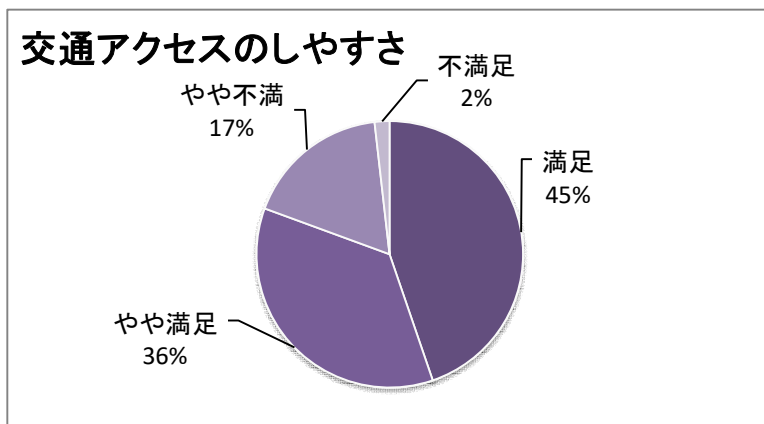
4-3. 備品の充実度

満足	やや満足	やや不満	不満足	計	無記入
151	206	47	14	418	59



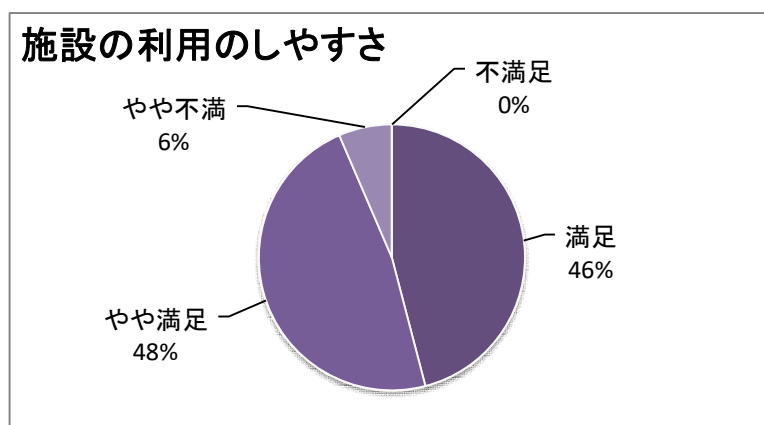
4-4. 交通アクセスのしやすさ

満足	やや満足	やや不満	不満足	計	無記入
196	157	77	8	438	39



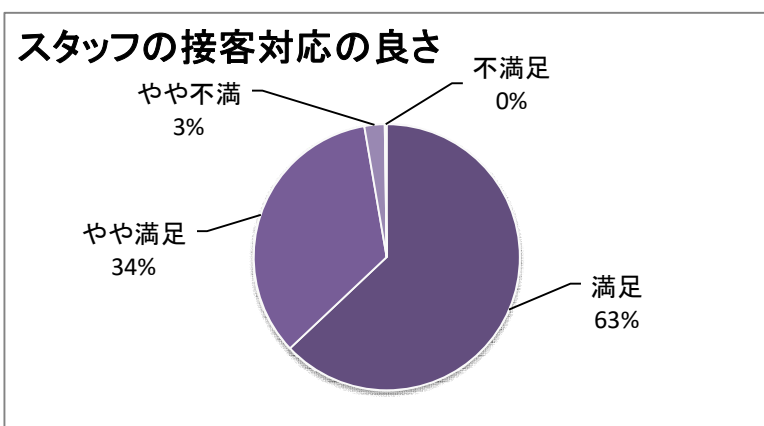
4-5. 施設の利用のしやすさ

満足	やや満足	やや不満	不満足	計	無記入
199	206	28	0	433	44



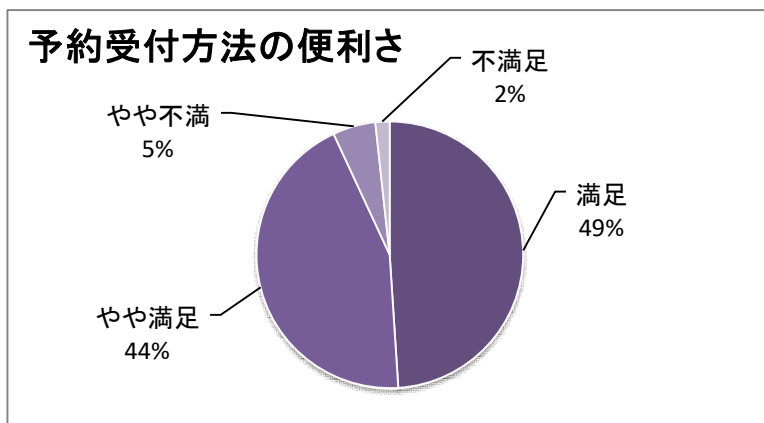
5-1. スタッフの接客対応の良さ

満足	やや満足	やや不満	不満足	計	無記入
255	139	10	1	405	72



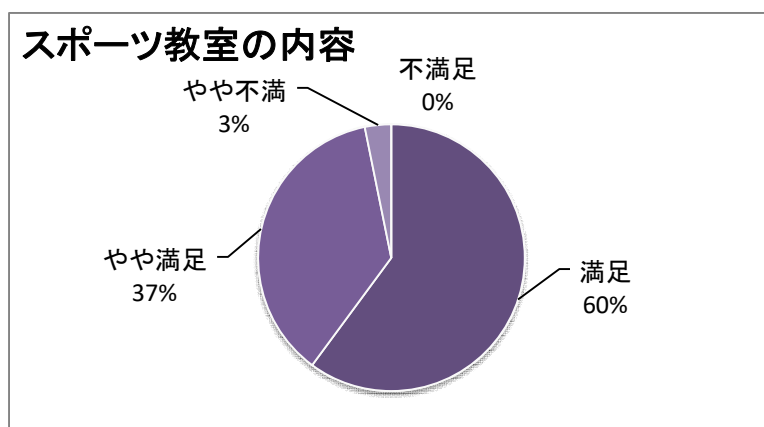
5-2. 予約受付方法の便利さ

満足	やや満足	やや不満	不満足	計	無記入
170	153	18	6	347	130



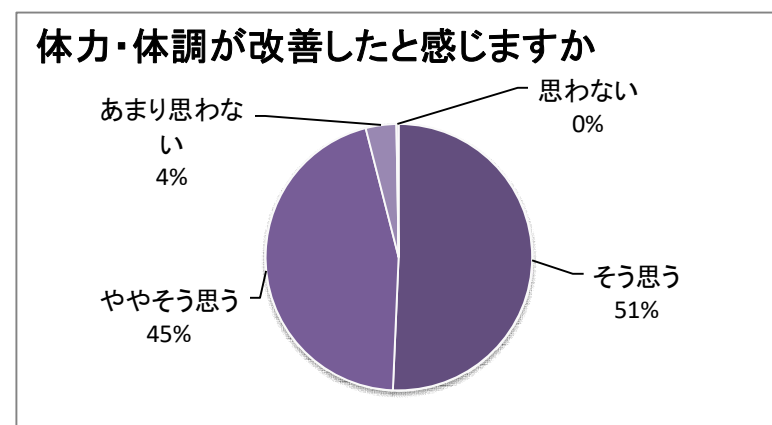
5-3. スポーツ教室の内容

満足	やや満足	やや不満	不満足	未参加	計	無記入
187	114	10	0	67	378	99



6. 施設の利用によって体力や体調が改善したと感じますか

そう思う	ややそう思う	あまり思わない	思わない	計	無記入
178	159	13	1	351	126



7. 本施設の総合的な印象

期待以上	期待通り	期待はずれ	計	無記入
63	245	9	317	160

