

令和元年度 利用者アンケート結果（第二総合運動場）

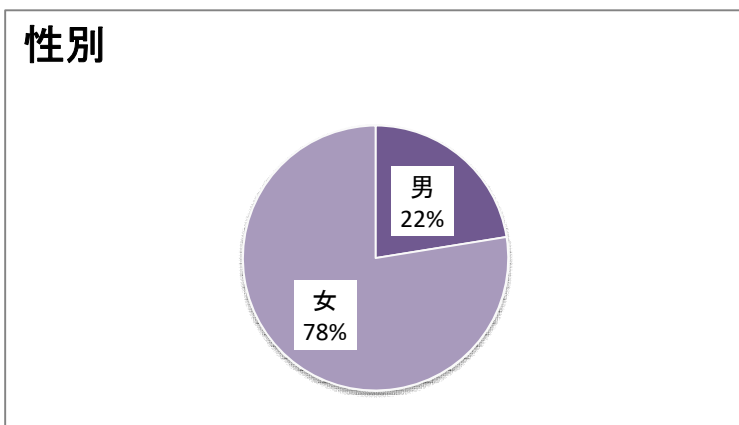
実施日 令和元年6月1日～6月30日

総回答数 男性 146名、女性 504名 無記名 0名 合計 650名

※無記入はグラフ反映しておりません。

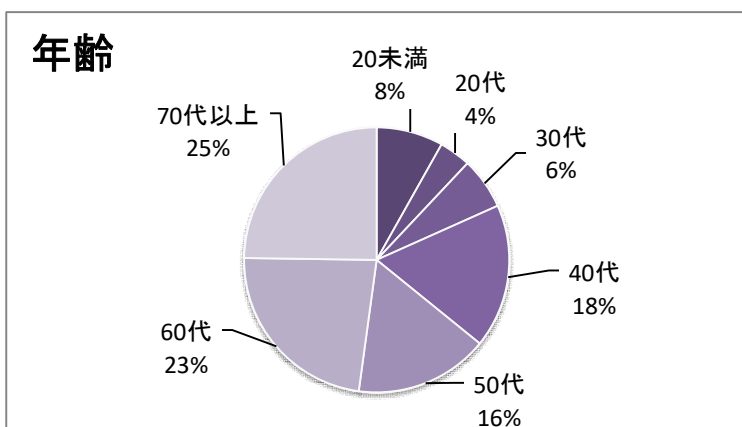
1-1. 性別

男	女	計	無記入
146	504	650	0



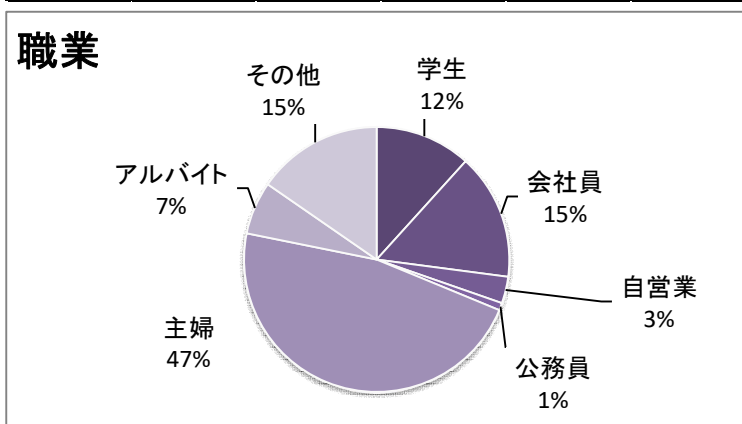
1-2. 年齢

20未満	20代	30代	40代	50代	60代	70代以上	計	無記入
53	25	41	114	106	150	161	650	0



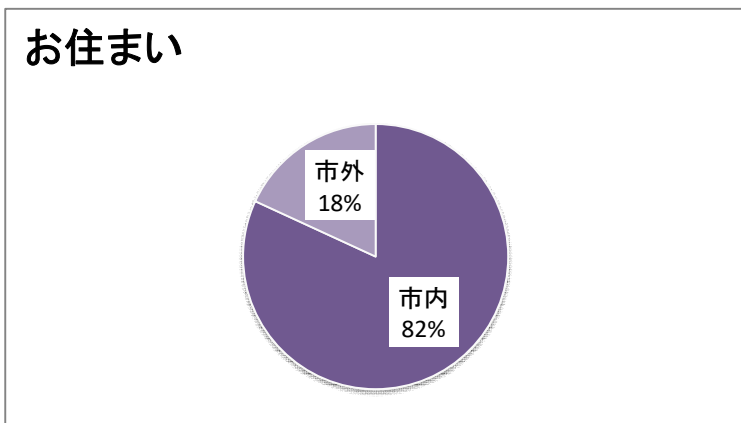
1-3. 職業

学生	会社員	自営業	公務員	主婦	アルバイト	その他	計	無記入
76	100	21	6	305	42	100	650	0



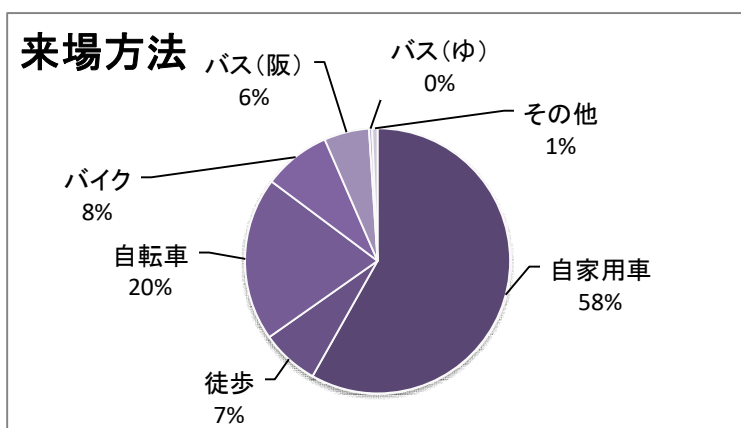
1-4. お住まい

市内	市外	計	無記入
528	117	645	5



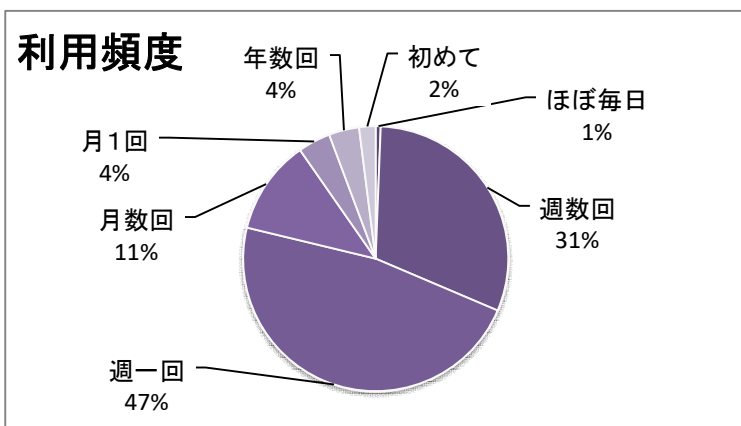
1-5. 来場方法

自家用車	徒歩	自転車	バイク	バス(阪)	バス(ゆ)	その他	計	無記入
445	54	153	63	42	3	5	765	0



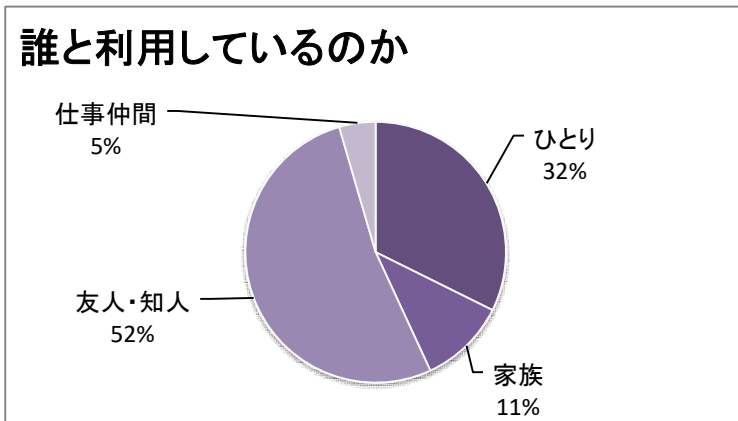
1-6. 利用頻度

ほぼ毎日	週数回	週一回	月数回	月1回	年数回	初めて	計	無記入
4	200	308	75	26	24	13	650	0



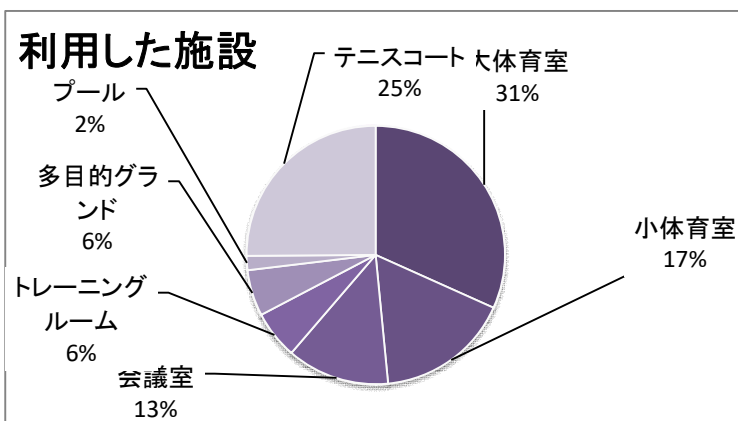
1-7. 誰と利用しているか

ひとり	家族	友人・知人	仕事仲間	合計	無記入
207	69	335	29	640	10



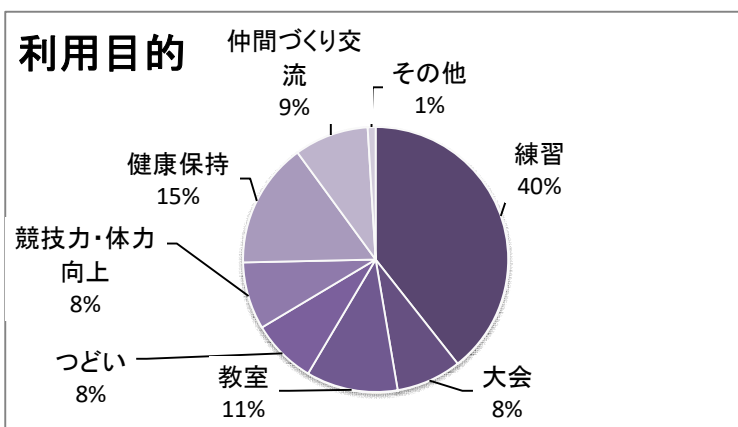
2. 利用した施設 ※複数回答あり

大体育室	小体育室	会議室	トレーニングルーム	多目的グラウンド	プール	テニスコート	計	無記入
269	142	109	51	49	15	213	848	0



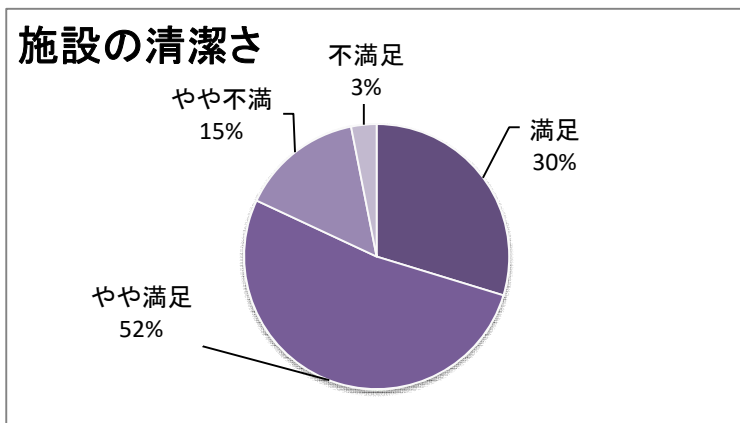
3. 利用目的 ※複数回答あり

練習	大会	教室	つどい	競技力・体力向上	健康保持	仲間づくり交流	その他	計	無記入
412	83	117	83	86	160	95	10	1046	0



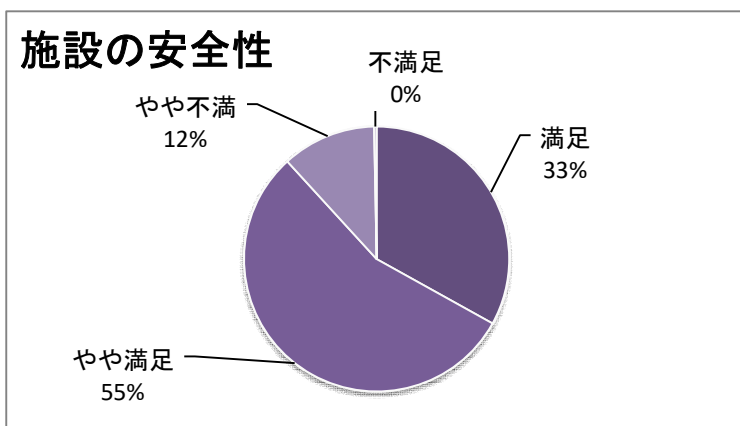
4-1. 施設の清潔さ

満足	やや満足	やや不満	不満足	計	無記入
191	336	96	20	643	7



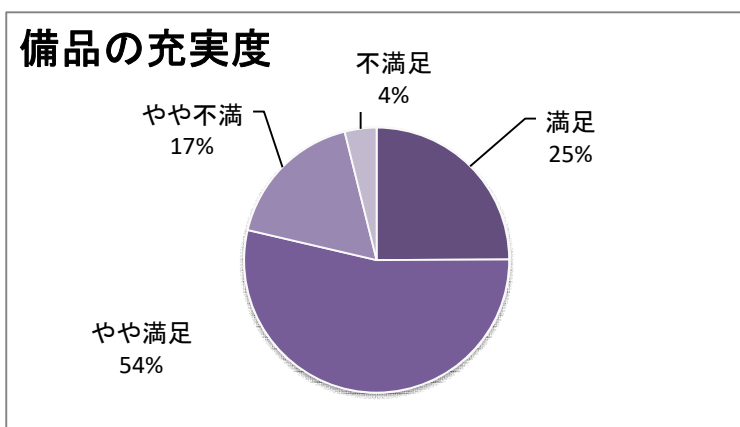
4-2. 施設の安全性

満足	やや満足	やや不満	不満足	計	無記入
213	355	74	2	644	6



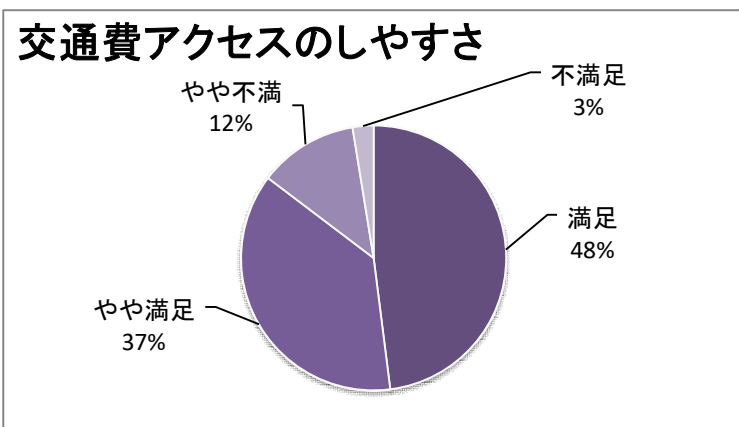
4-3. 備品の充実度

満足	やや満足	やや不満	不満足	計	無記入
160	345	112	25	642	8



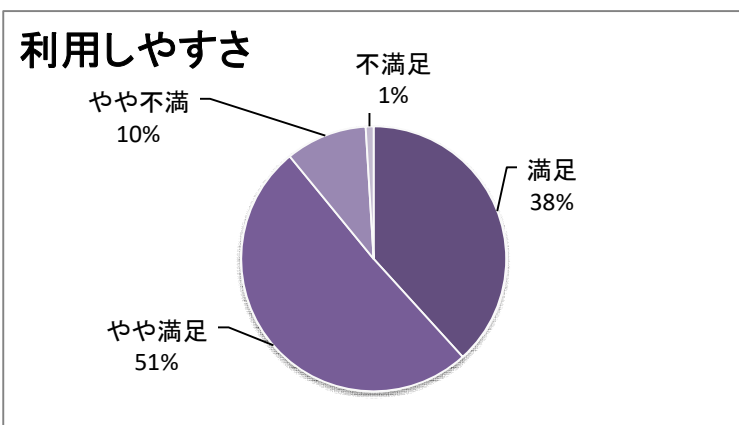
4-4. 交通アクセスのしやすさ

満足	やや満足	やや不満	不満足	計	無記入
301	234	76	16	627	23



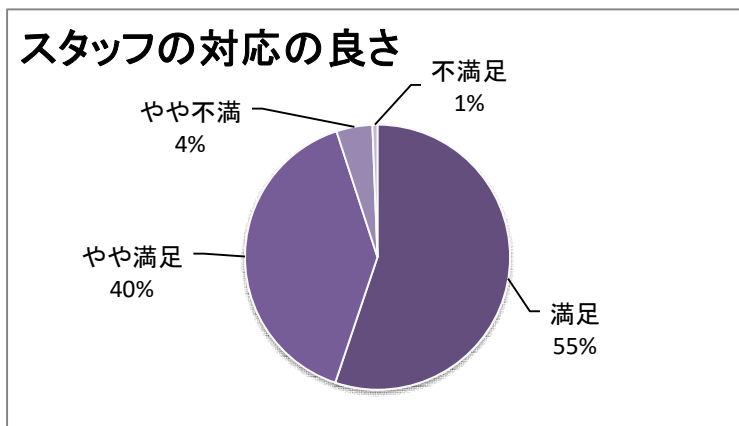
4-5. 施設の利用しやすさ

満足	やや満足	やや不満	不満足	計	無記入
238	316	62	6	622	28



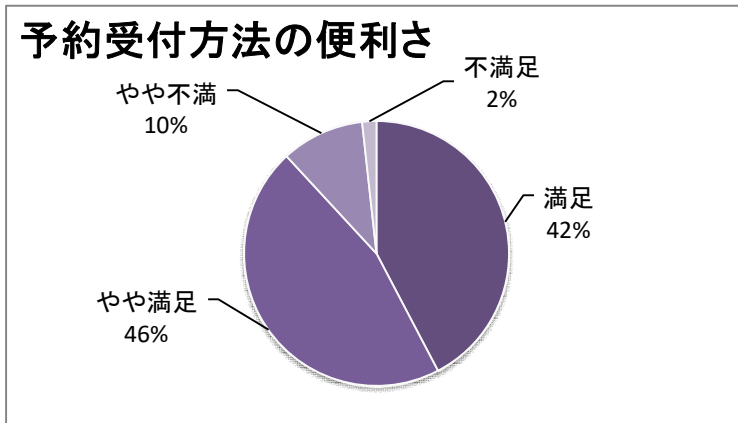
5-1. スタッフの対応のよさ

満足	やや満足	やや不満	不満足	計	無記入
352	254	28	4	638	12



5-2. 予約受付方法の便利さ

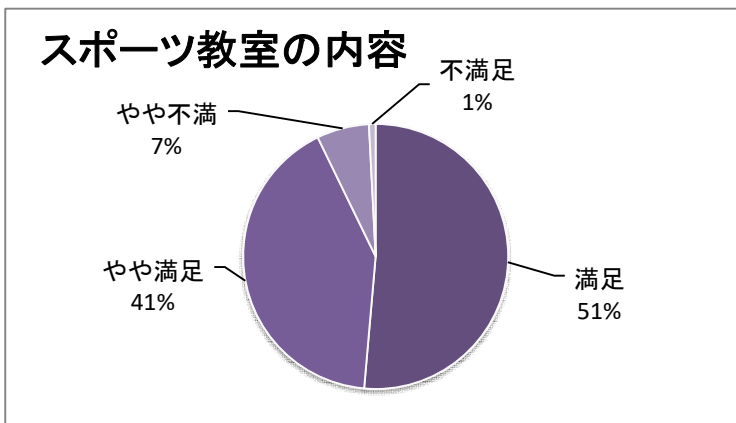
満足	やや満足	やや不満	不満足	計	無記入
242	262	58	10	572	78



5-3. スポーツ教室の内容

※グラフは未参加除く

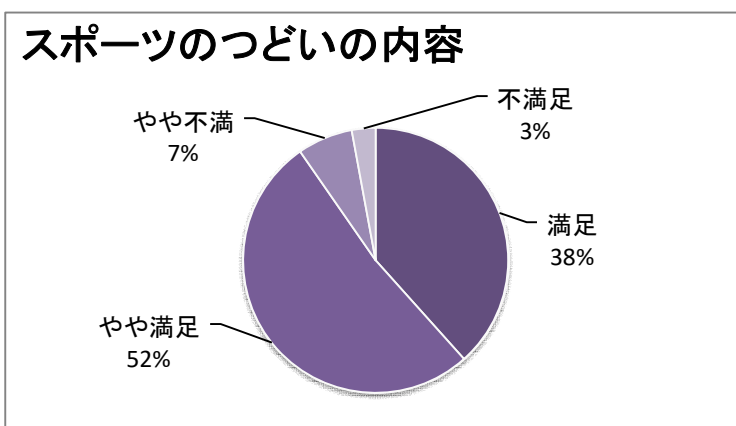
満足	やや満足	やや不満	不満足	未参加	計	無記入
185	149	23	3	234	594	56



5-4. スポーツのつどいの内容

※グラフは未参加除く

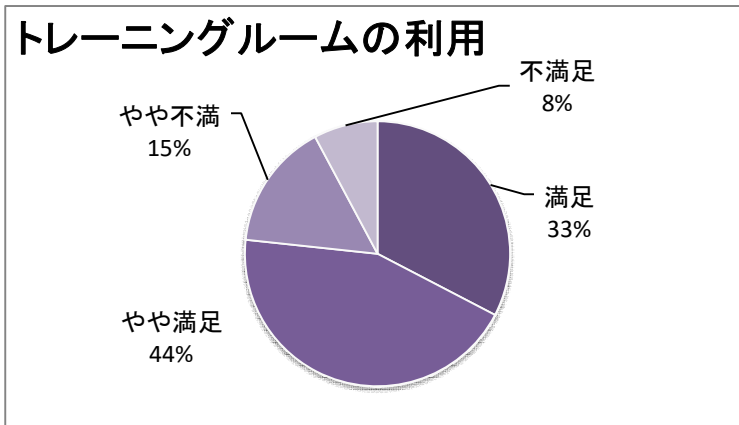
満足	やや満足	やや不満	不満足	未参加	計	無記入
119	161	21	9	248	558	92



5-5. トレーニングルームの利用

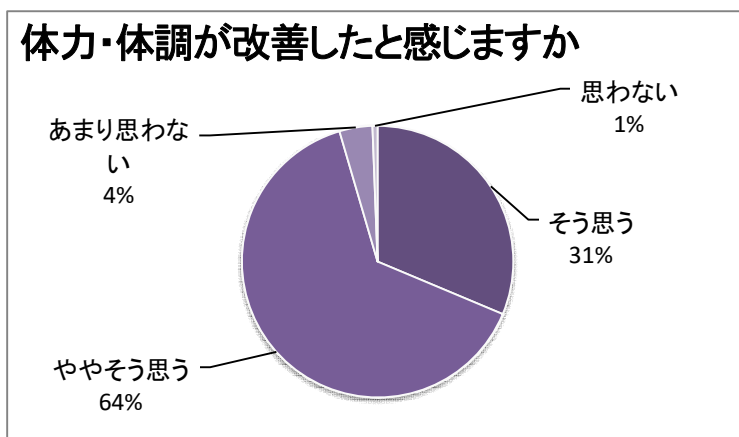
※グラフは未参加除く

満足	やや満足	やや不満	不満足	未参加	計	無記入
63	85	30	15	361	554	96



6. 体力や体調が改善したと感じますか

そう思う	ややそう思う	あまり思わない	思わない	計	無記入
201	412	25	4	642	8



7. 総合的な印象

期待以上	期待通り	期待はずれ	計	無記入
53	450	22	525	125

