

令和2年度 利用者アンケート結果（第二総合運動場）

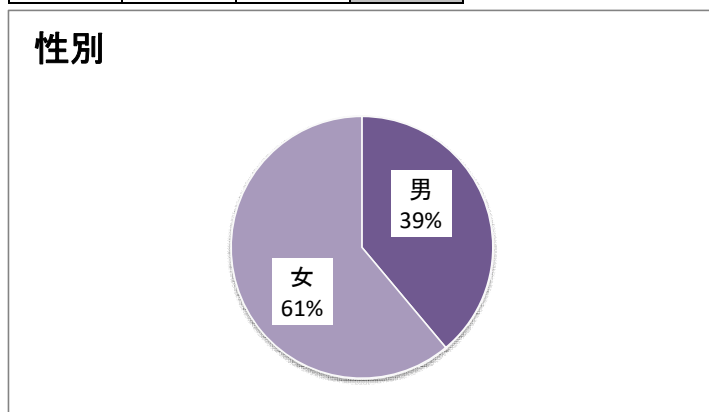
実施日 令和2年6月1日～7月17日

総回答数 男性214名、女性336名 無記入0名 計550名

※無記入はグラフ反映しておりません。

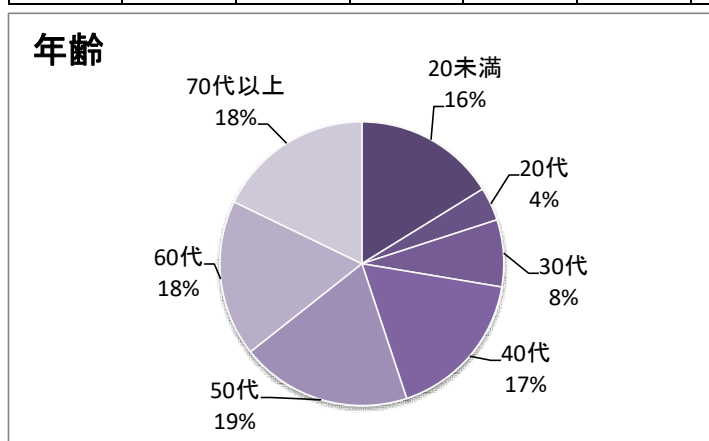
1-1. 性別

男	女	計	無記入
214	336	550	0



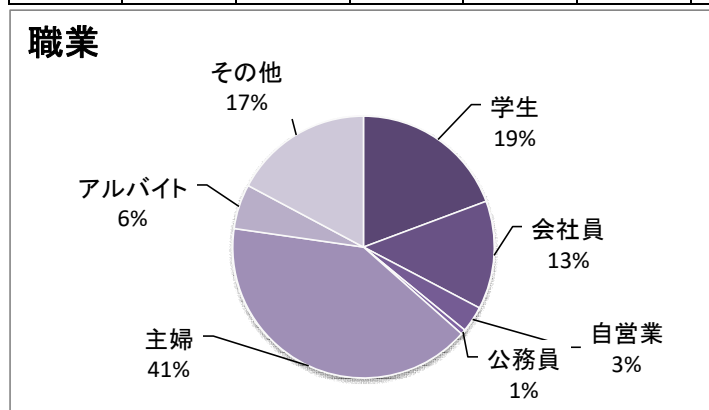
1-2. 年齢

20未満	20代	30代	40代	50代	60代	70代以上	計	無記入
89	21	42	95	107	98	98	550	0



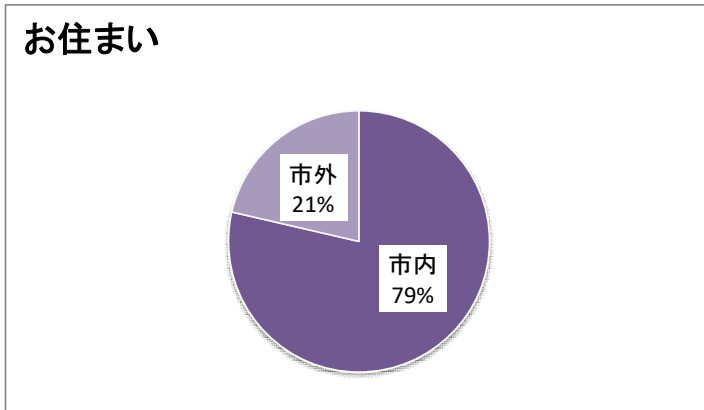
1-3. 職業

学生	会社員	自営業	公務員	主婦	アルバイト	その他	計	無記入
101	70	17	3	213	29	90	550	27



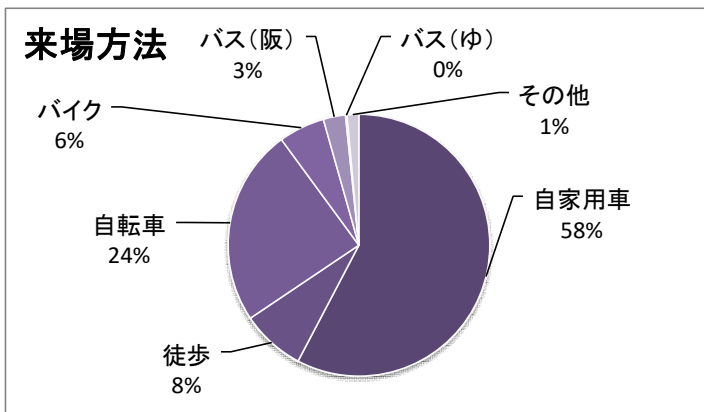
1-4. お住まい

市内	市外	計	無記入
427	116	550	7



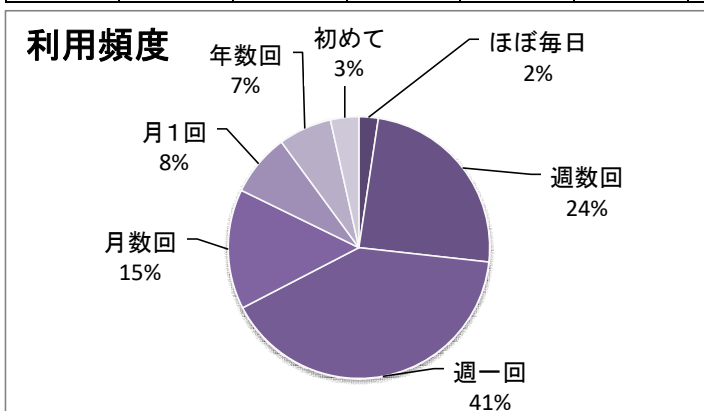
1-5. 来場方法 (複数回答可)

自家用車	徒歩	自転車	バイク	バス(阪)	バス(ゆ)	その他	計	無記入
315	43	133	31	15	1	8	550	4



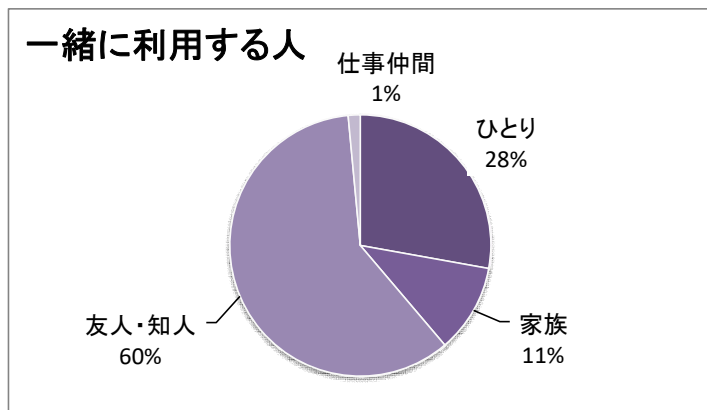
1-6. 利用頻度

ほぼ毎日	週数回	週一回	月数回	月1回	年数回	初めて	計	無記入
13	133	222	81	42	36	19	550	4



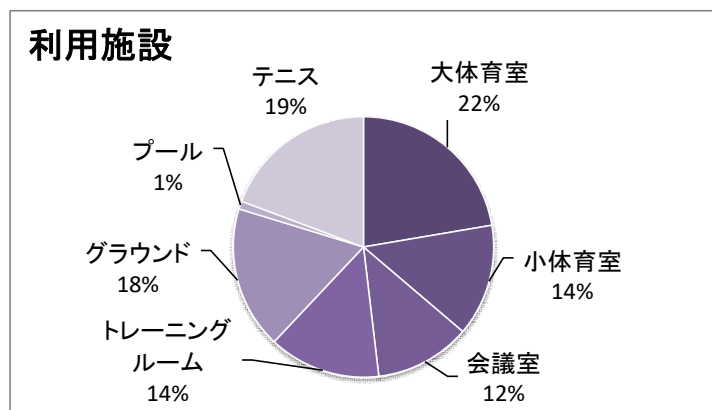
1-7. 一緒に利用する人

ひとり	家族	友人・知人	仕事仲間	計	無記入
150	59	322	8	550	11



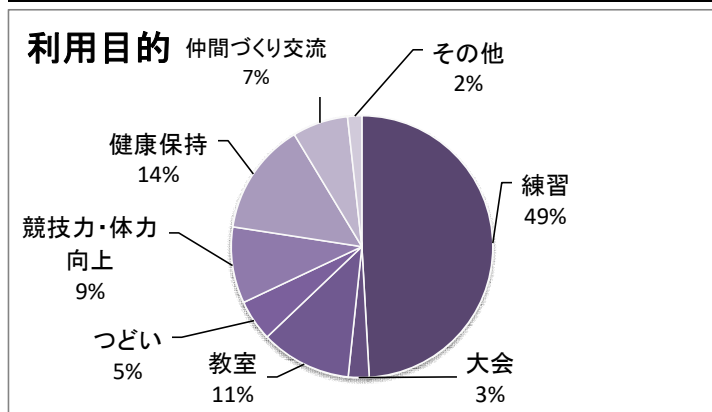
2. 利用施設（複数回答可）

大体育室	小体育室	会議室	トレーニングルーム	グラウンド	プール	テニス	計	無記入
154	96	82	96	122	7	133	690	0



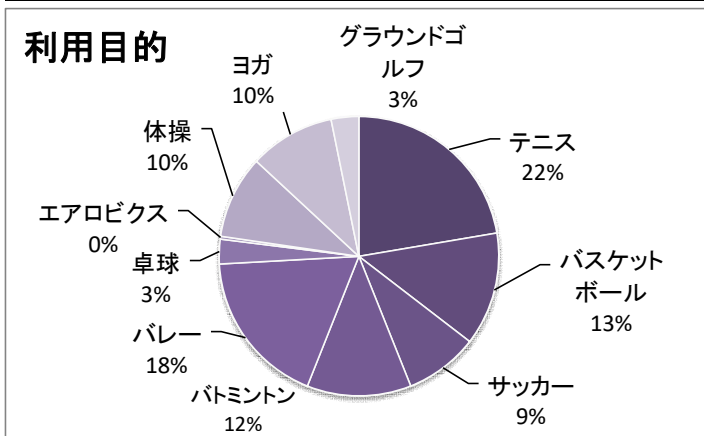
3. 利用目的（複数回答可）

練習	大会	教室	つどい	競技力・体力向上	健康保持	仲間づくり交流	その他	計	無記入
307	16	70	32	59	87	43	11	632	7



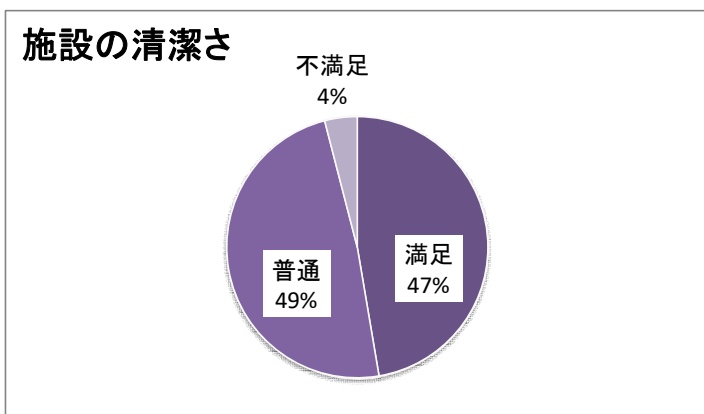
4. 利用競技・種目（複数回答可）

テニス	バスケットボール	サッカー	バトミントン	バレー	卓球	エアロビクス	体操	ヨガ	グラウンドゴルフ	計
63	37	24	34	51	8	1	27	28	9	282



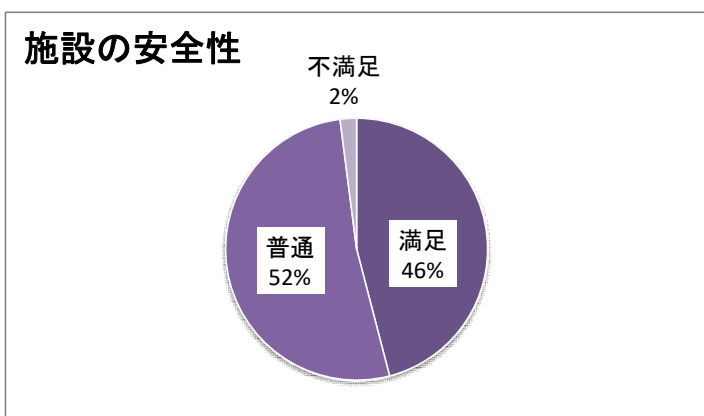
5-1. 施設の清潔さ

満足	普通	不満足	計	無記入
259	266	22	550	3



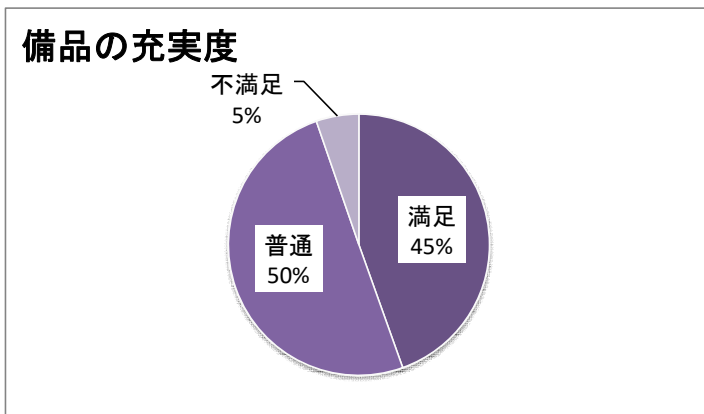
5-2. 施設の安全性

満足	普通	不満足	計	無記入
250	283	11	550	6



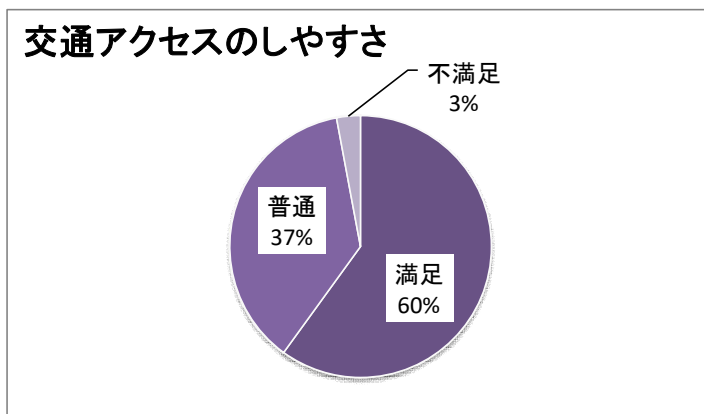
5-3. 備品の充実度

満足	普通	不満足	計	無記入
245	276	29	550	0



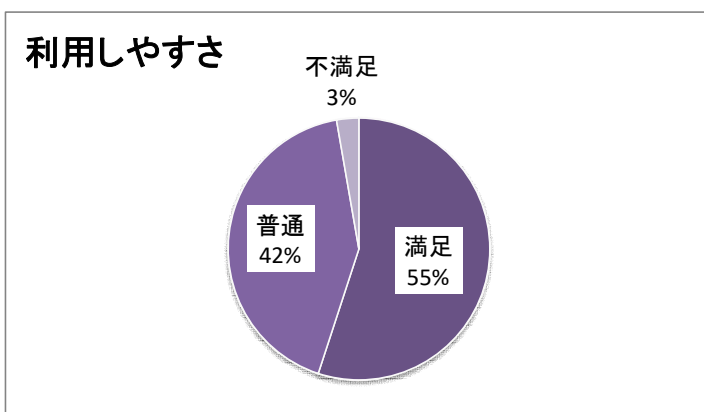
5-4. 交通アクセスのしやすさ

満足	普通	不満足	計	無記入
327	202	16	550	5



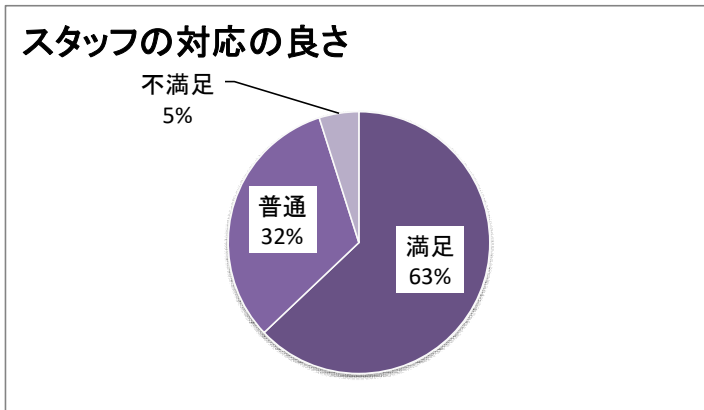
5-5. 施設の利用しやすさ

満足	普通	不満足	計	無記入
301	231	15	550	3



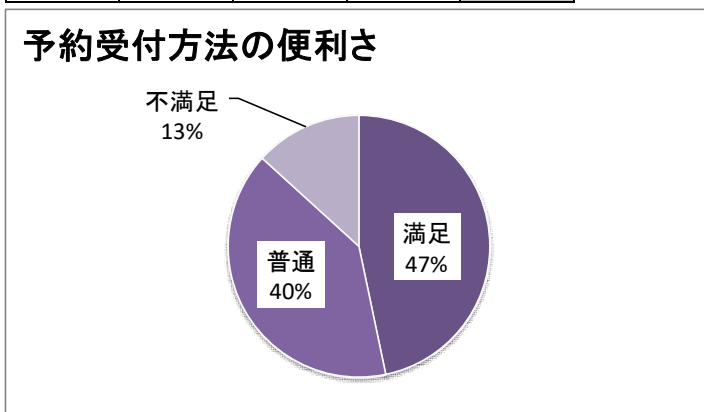
6-1. スタッフの接客対応のよさ

満足	普通	不満足	計	無記入
346	177	27	550	0



6-2. 予約受付方法の便利さ

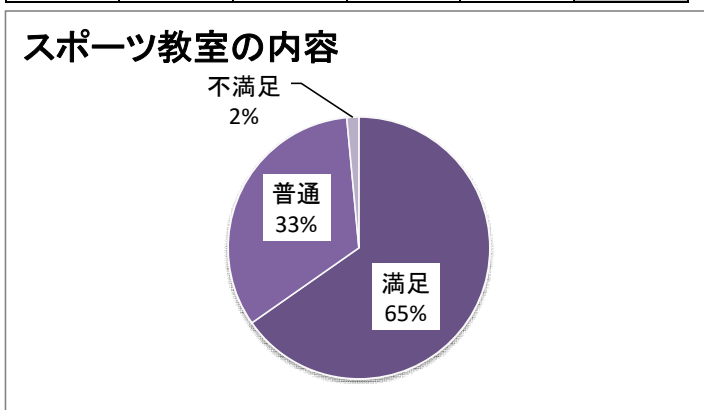
満足	普通	不満足	計	無記入
257	220	73	550	0



6-3. スポーツ教室の内容

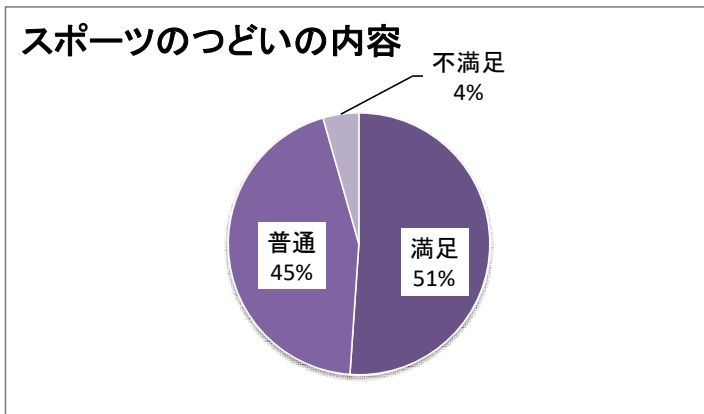
※グラフは未参加除く

満足	普通	不満足	未参加	計	無記入
218	111	5	188	550	28



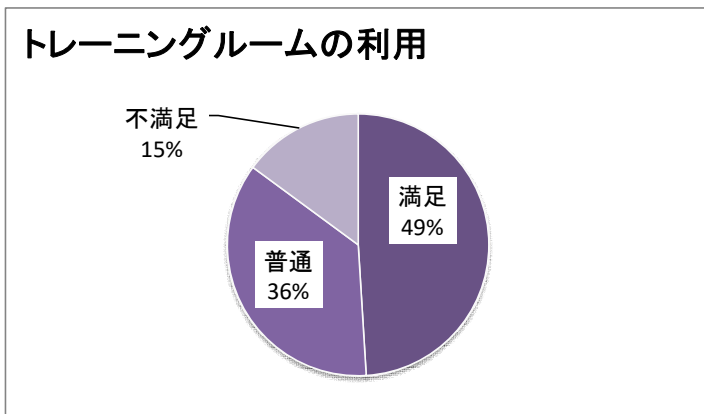
6-4. スポーツのつどいの内容 ※グラフは未参加除く

満足	普通	不満足	未参加	計	無記入
139	121	12	250	550	28



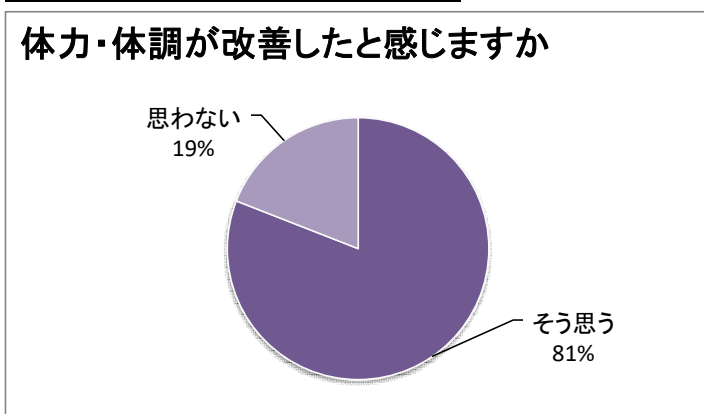
6-5. トレーニングルームの利用 ※グラフは未参加除く

満足	普通	不満足	未参加	計	無記入
125	92	38	279	550	16



7. この施設の利用によって体力や体調が改善（維持）したと感じますか

そう思う	思わない	計	無記入
437	103	550	10



8. 本施設の総合的な印象

期待以上	期待通り	期待はずれ	計	無記入
135	386	10	550	19

