

令和4年度 利用者アンケート結果（第二総合運動場）

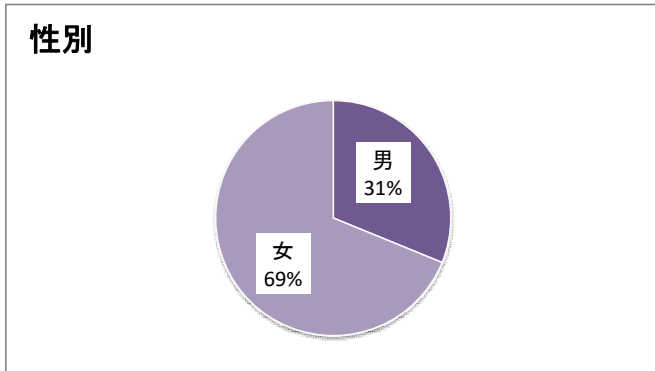
実施日 令和4年5月16日～7月18日

総回答数 男性178名、女性393名 無記入51名 計622名

※無記入はグラフ反映しておりません。

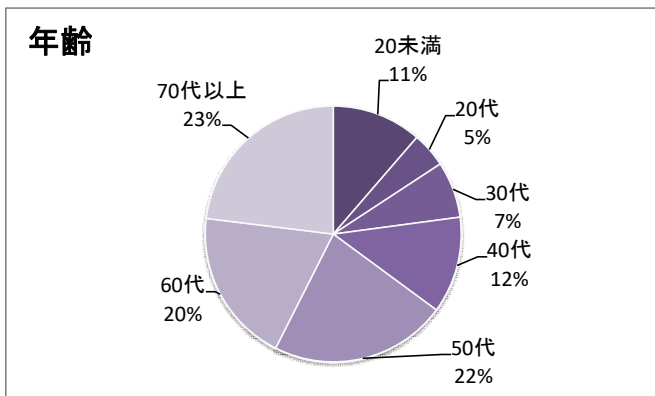
1-1. 性別

男	女	計	無記入
178	393	622	51



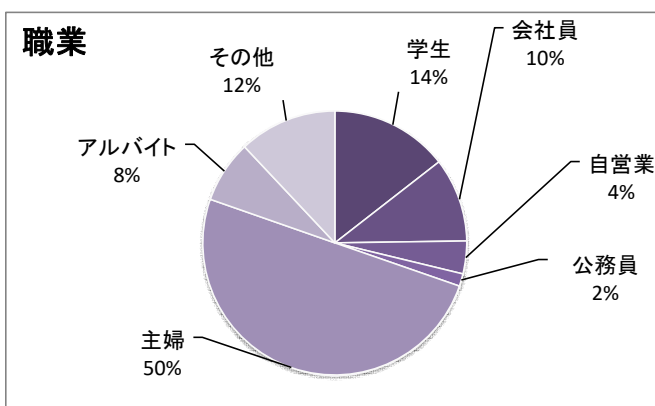
1-2. 年齢

20未満	20代	30代	40代	50代	60代	70代以上	計	無記入
64	25	40	69	126	110	130	622	58



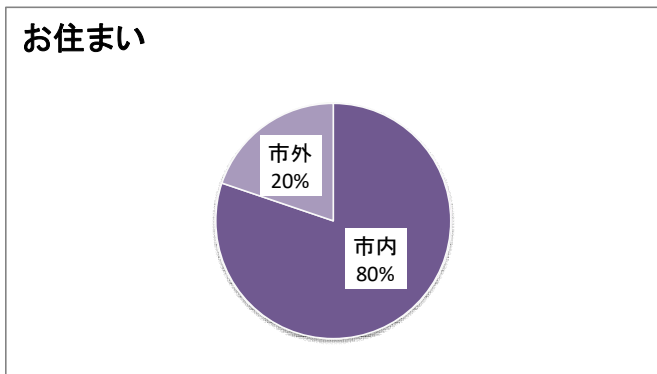
1-3. 職業

学生	会社員	自営業	公務員	主婦	アルバイト	その他	計	無記入
76	54	21	8	263	40	63	622	97



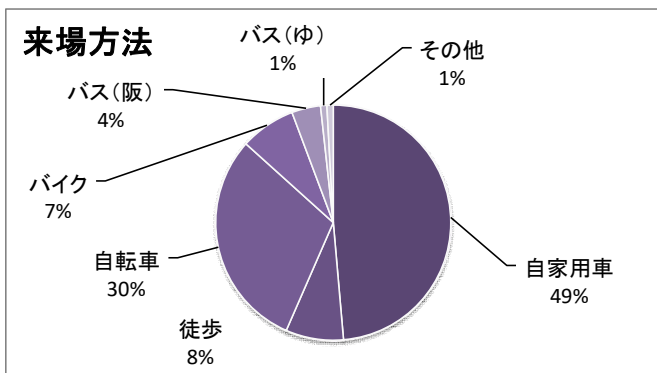
1-4. お住まい

市内	市外	計	無記入
426	105	622	91



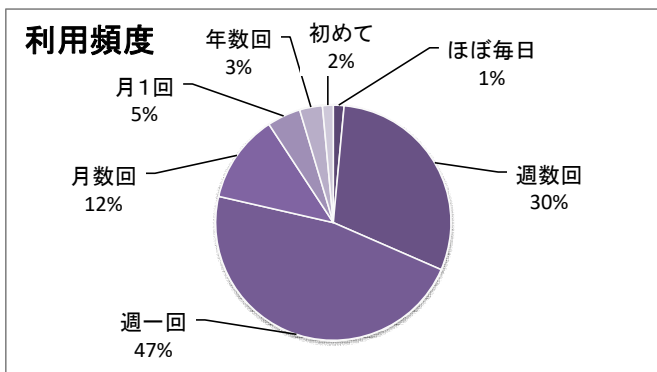
1-5. 来場方法 (複数回答可)

自家用車	徒歩	自転車	バイク	バス(阪)	バス(ゆ)	その他	計	無記入
281	46	174	44	23	5	5	631	53



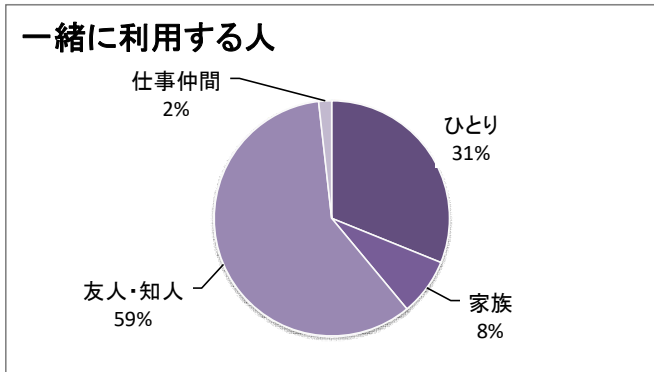
1-6. 利用頻度

ほぼ毎日	週数回	週一回	月数回	月1回	年数回	初めて	計	無記入
8	163	255	66	25	17	8	622	80



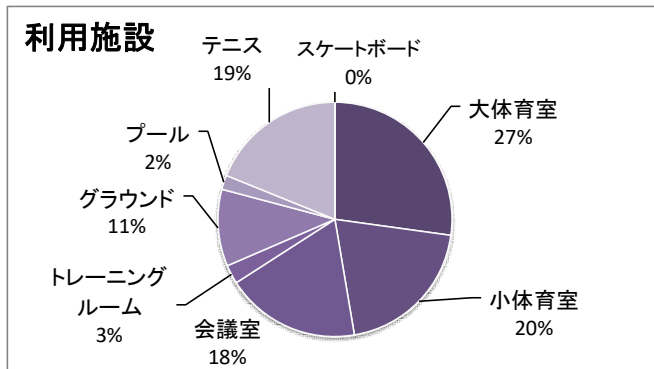
1-7. 一緒に利用する人

ひとり	家族	友人・知人	仕事仲間	計	無記入
155	39	295	9	622	124



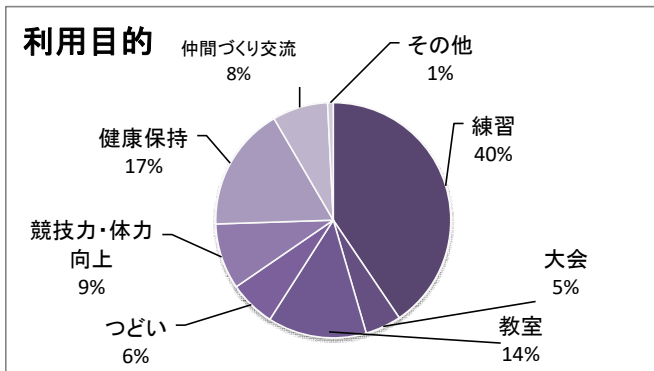
2. 利用施設 (複数回答可)

大体育室	小体育室	会議室	トレーニングルーム	グラウンド	プール	テニス	スケートボード	計	無記入
164	122	112	16	64	12	114	0	626	22



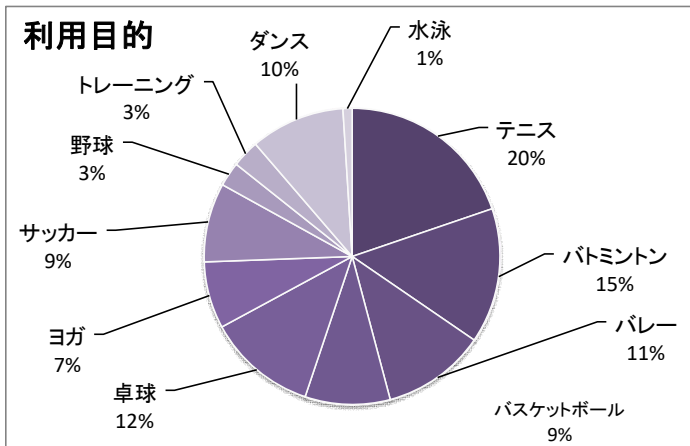
3. 利用目的 (複数回答可)

練習	大会	教室	つどい	競技力・体力向上	健康保持	仲間づくり交流	その他	計	無記入
313	38	105	49	70	132	59	6	779	7



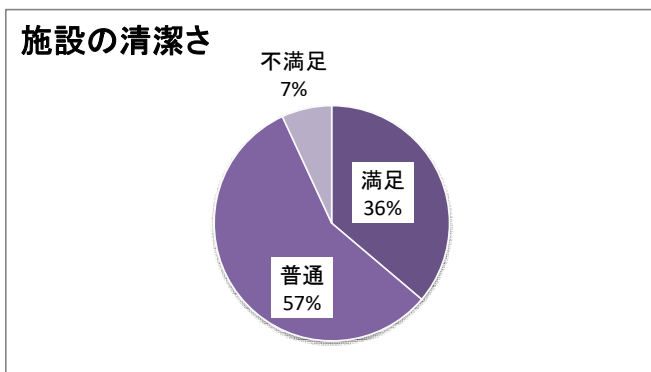
4. 利用競技・種目（複数回答可）

テニス	バトミントン	バレエ	バスケットボール	卓球	ヨガ	サッカー	野球	トレーニング	ダンス	水泳	計	無記入
119	89	68	56	72	44	52	16	18	62	6	744	142



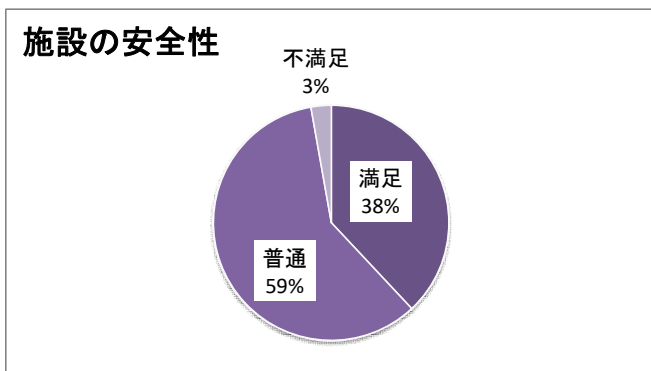
5-1. 施設の清潔さ

満足	普通	不満足	計	無記入
194	305	37	622	86



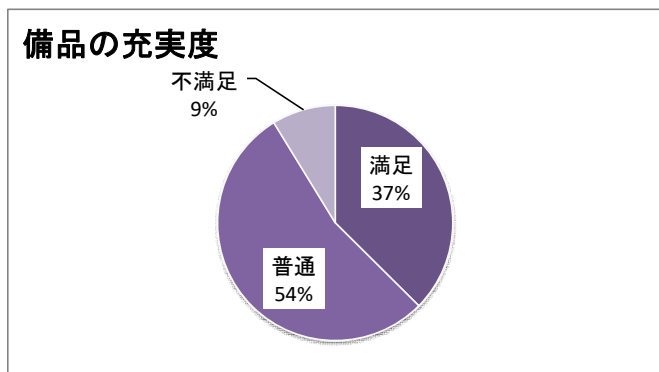
5-2. 施設の安全性

満足	普通	不満足	計	無記入
206	321	15	622	80



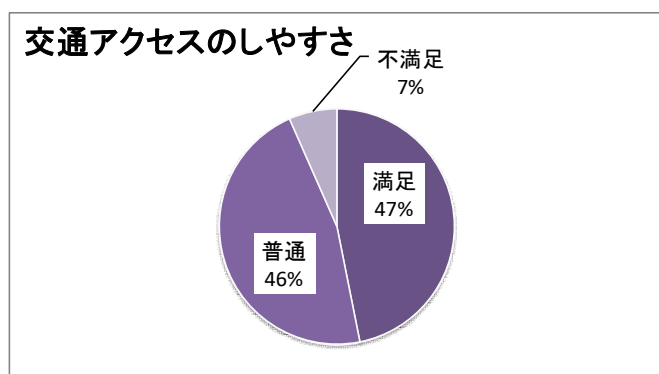
5-3. 備品の充実度

満足	普通	不満足	計	無記入
210	302	49	622	61



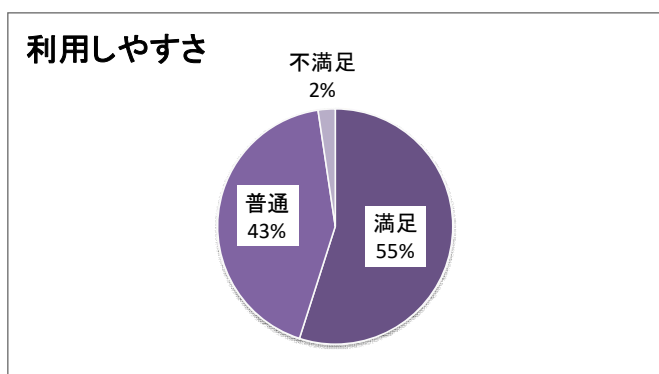
5-4. 交通アクセスのしやすさ

満足	普通	不満足	計	無記入
255	253	36	622	78



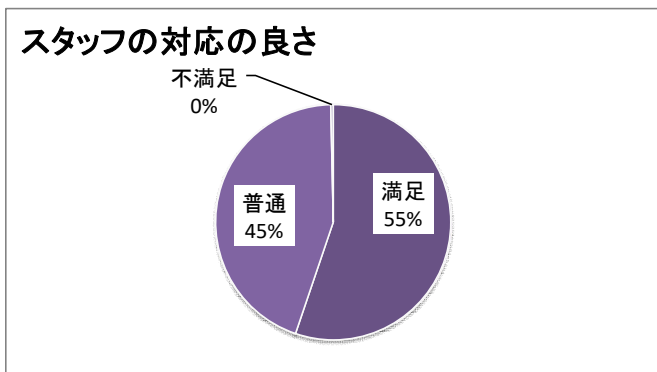
5-5. 施設の利用しやすさ

満足	普通	不満足	計	無記入
306	238	13	622	65



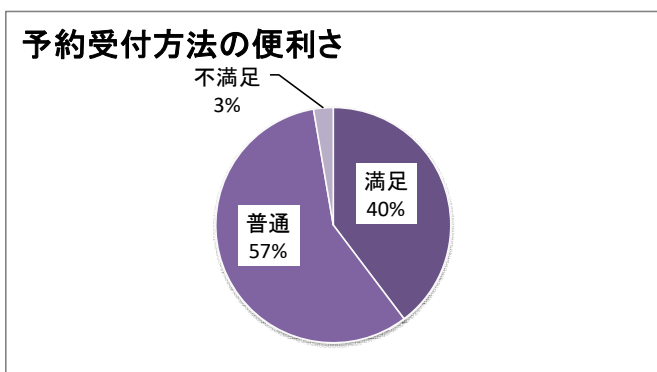
6-1. スタッフの接客対応のよさ

満足	普通	不満足	計	無記入
307	247	2	622	66



6-2. 予約受付方法の便利さ

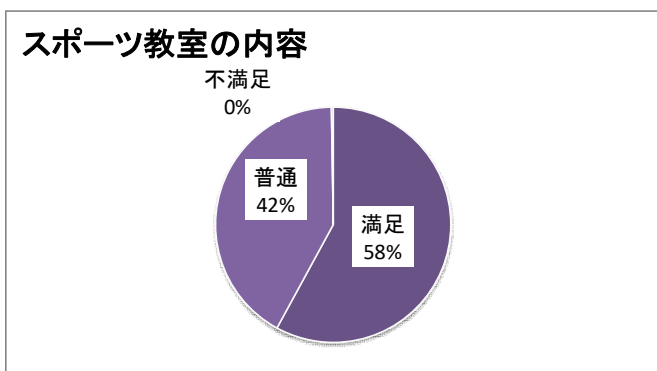
満足	普通	不満足	計	無記入
191	277	13	622	141



6-3. スポーツ教室の内容

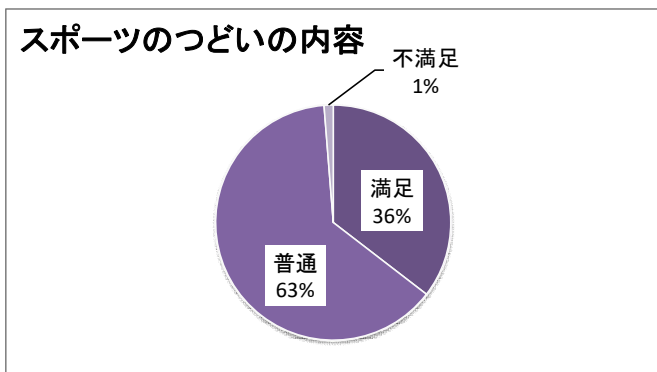
※グラフは未参加除く

満足	普通	不満足	未参加	計	無記入
219	158	1	189	622	55



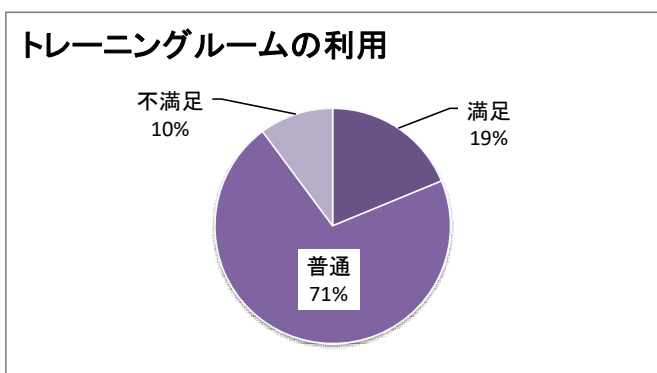
6-4. スポーツのつどいの内容 ※グラフは未参加除く

満足	普通	不満足	未参加	計	無記入
84	150	3	244	622	141



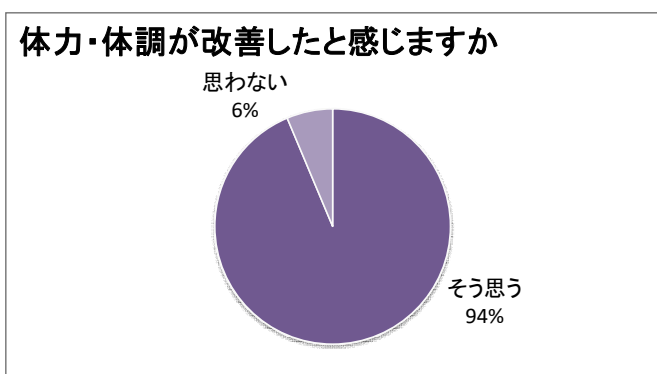
6-5. トレーニングルームの利用 ※グラフは未参加除く

満足	普通	不満足	未参加	計	無記入
24	91	13	377	622	117



7. この施設の利用によって体力や体調が改善（維持）したと感じますか

そう思う	思わない	計	無記入
428	29	622	165



8. 本施設の総合的な印象

期待以上	期待通り	期待はずれ	計	無記入
65	352	10	622	195

