

## 令和4年度 利用者アンケート結果（武道館）

実施日 令和4年5月16日～7月18日

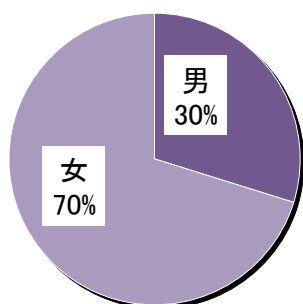
総回答数 男性119名、女性280名、無記名3名 合計 402名

※無記入はグラフ反映しておりません。

### 1-1. 性別

男	女	計	無記入
119	280	399	3

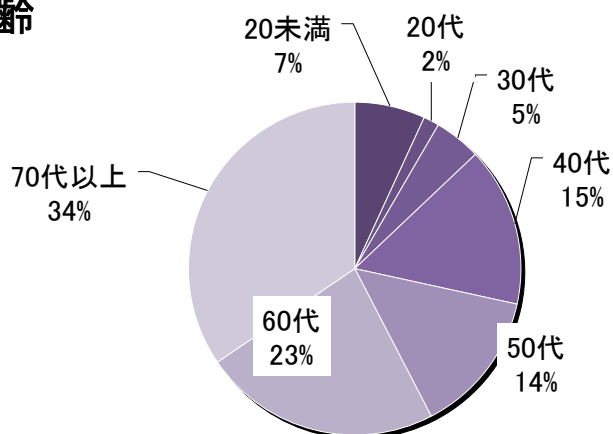
#### 性別



### 1-2. 年齢

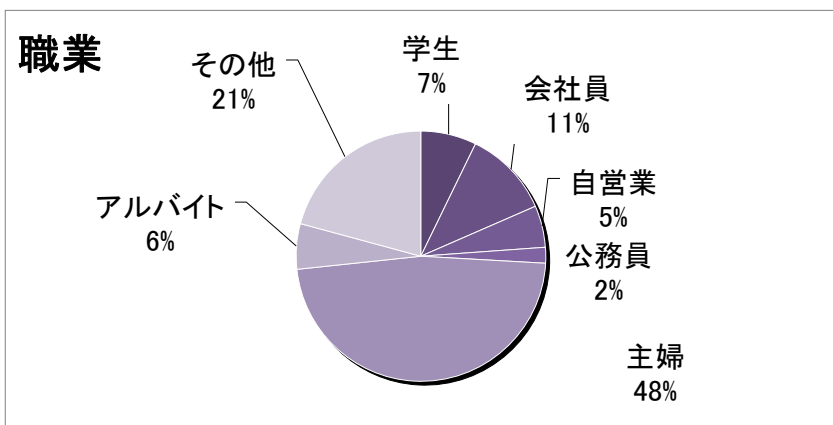
20未満	20代	30代	40代	50代	60代	70代以上	計	無記入
27	6	18	61	55	91	136	394	8

#### 年齢



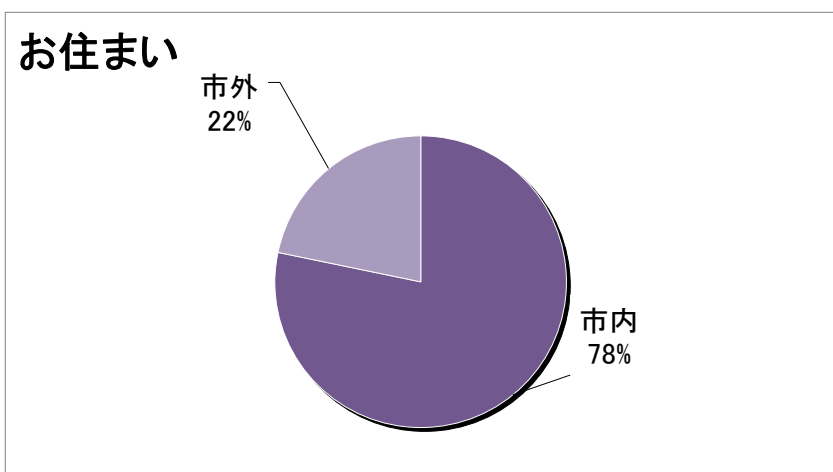
### 1-3. 職業

学生	会社員	自営業	公務員	主婦	アルバイト	その他	計	無記入
28	44	21	8	185	23	81	390	12



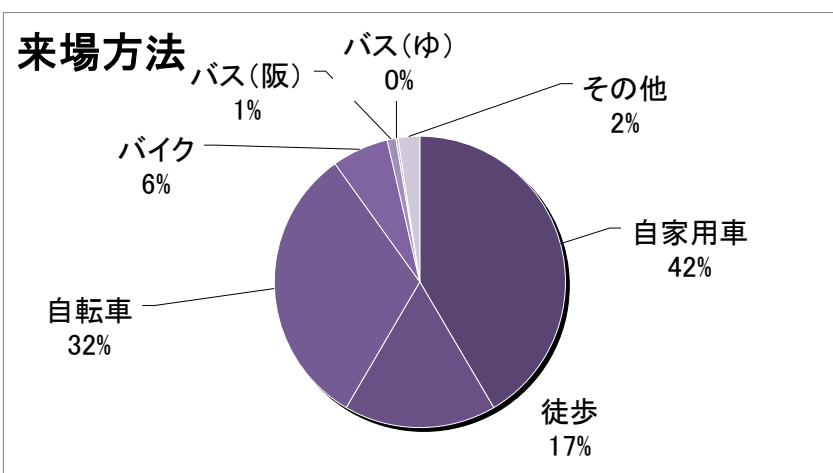
### 1-4. お住まい

市内	市外	計	無記入
320	89	409	9



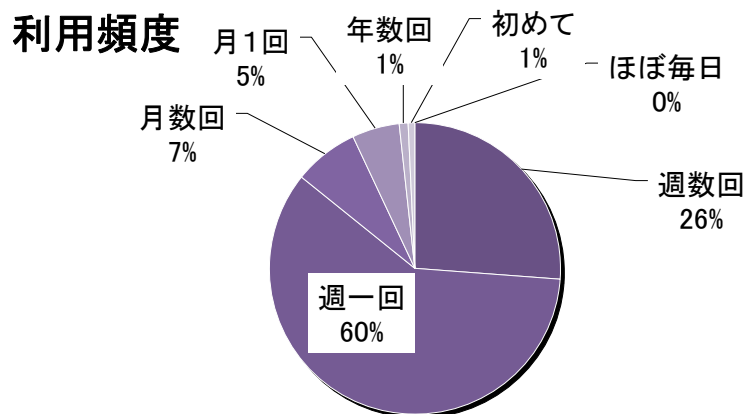
### 1-5. 来場方法 (複数可)

自家用車	徒歩	自転車	バイク	バス(阪)	バス(ゆ)	その他	計	無記入
172	70	131	26	4	1	10	414	11



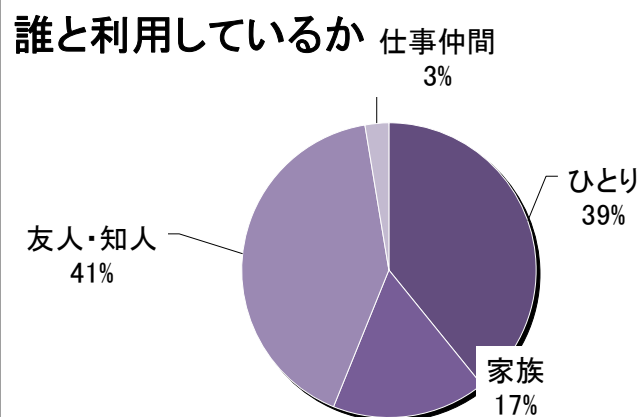
### 1-6. 利用頻度

ほぼ毎日	週数回	週一回	月数回	月1回	年数回	初めて	計	無記入
0	105	239	29	21	4	3	401	11



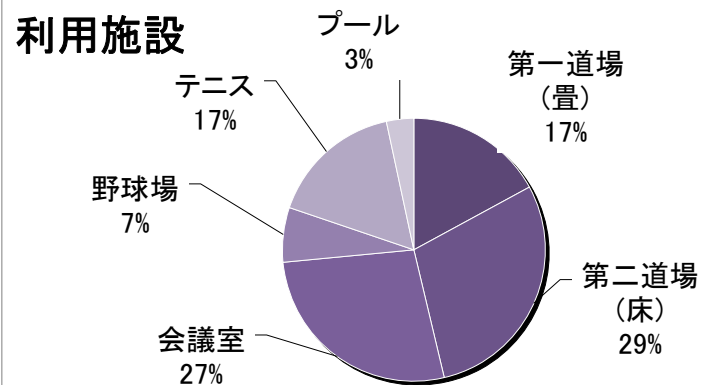
### 1-7. 誰と利用しているか

ひとり	家族	友人・知人	仕事仲間	計	無記入
150	65	158	10	383	19



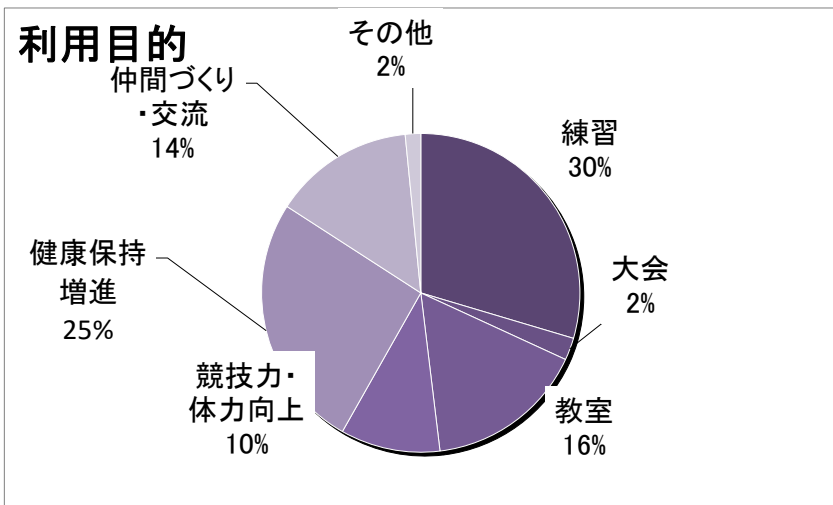
### 2. 利用施設 (複数可)

第一道場(畳)	第二道場(床)	会議室	野球場	テニス	プール	計	無記入
76	130	121	30	73	15	445	17



### 3. 利用目的（複数可）

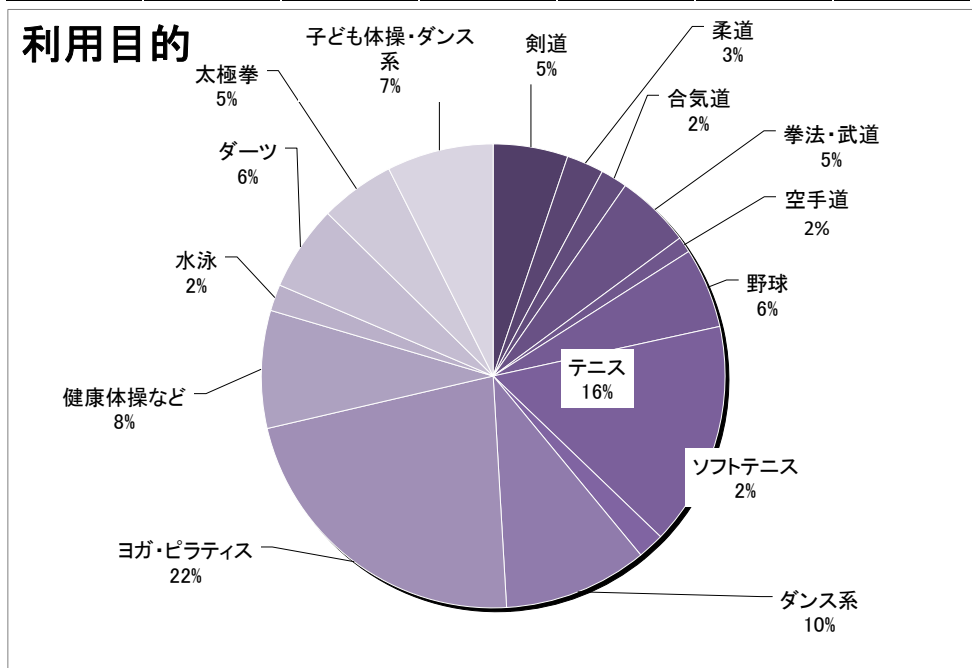
練習	大会	教室	競技力・体力向上	健康保持増進	仲間づくり・交流	その他	計	無記入
170	13	93	58	149	82	9	574	13



### 4. 利用競技・種目（複数可）

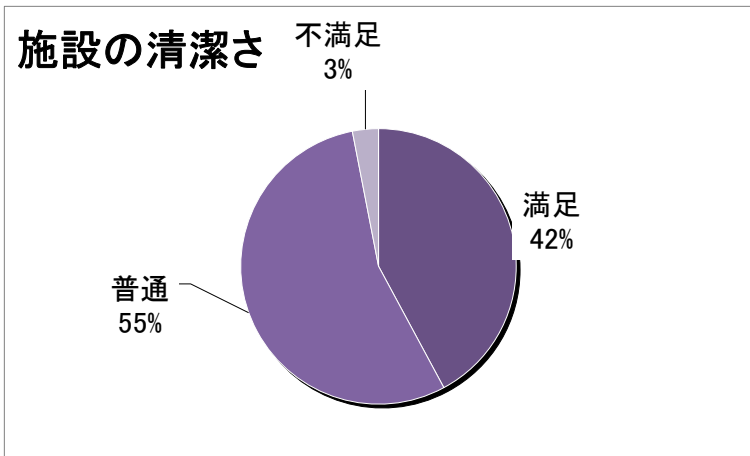
剣道	柔道	合気道	拳法・武道	空手道	野球	テニス	ソフトテニス	ダンス系
14	7	5	14	3	15	42	5	27

ヨガ・ピラティス	健康体操など	水泳	ダーツ	太極拳	子ども体操・ダンス系	計	無記入
60	22	5	16	14	20	269	56



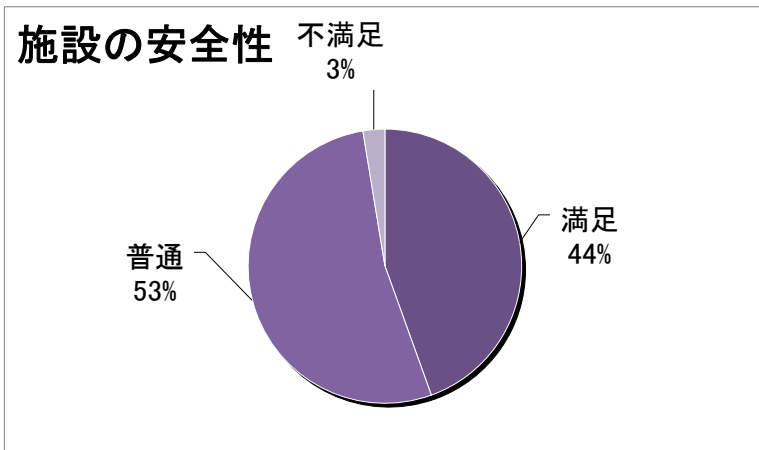
### 5-1. 施設の清潔さ

満足	普通	不満足	計	無記入
166	216	12	394	8



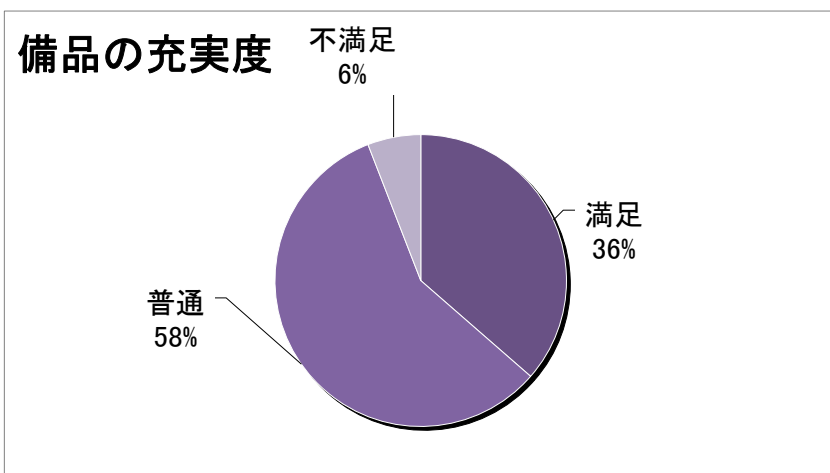
### 5-2. 施設の安全性

満足	普通	不満足	計	無記入
174	207	10	391	11



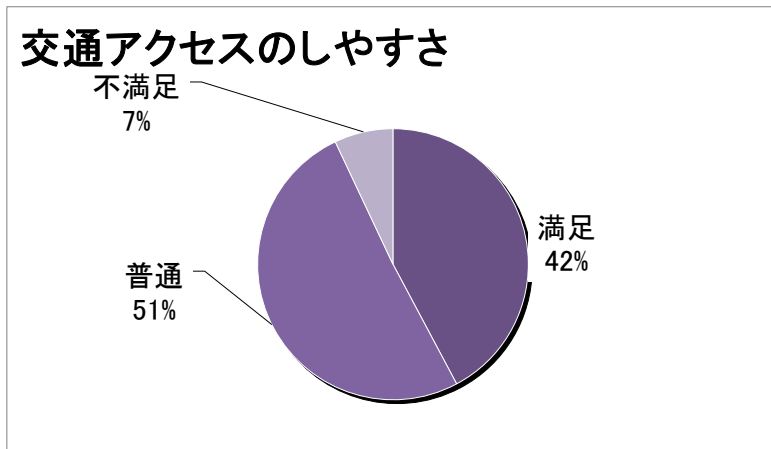
### 5-3. 備品の充実度

満足	普通	不満足	計	無記入
142	225	23	390	12



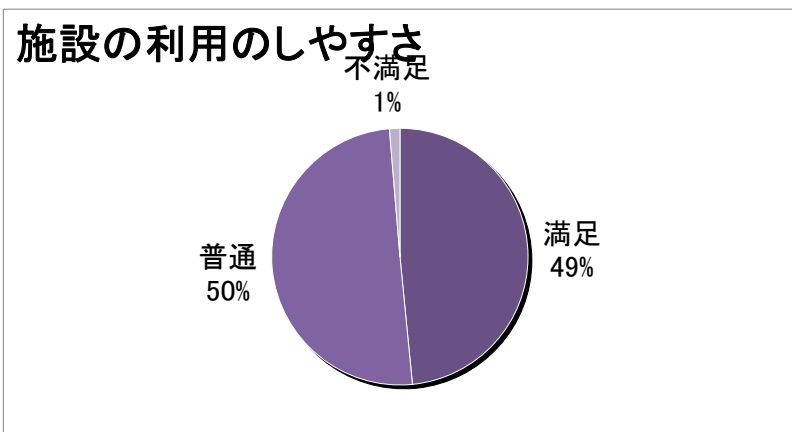
#### 5-4. 交通アクセスのしやすさ

満足	普通	不満足	計	無記入
163	196	27	386	16



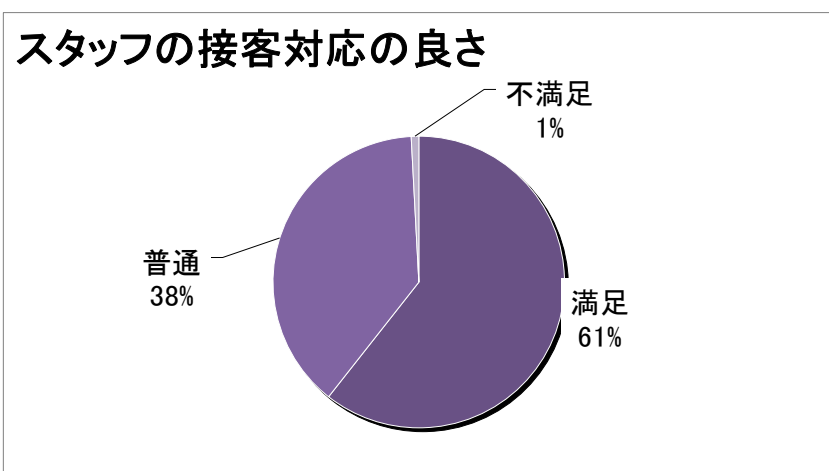
#### 5-5. 施設の利用のしやすさ

満足	普通	不満足	計	無記入
186	193	5	384	18



#### 6-1. スタッフの接客対応の良さ

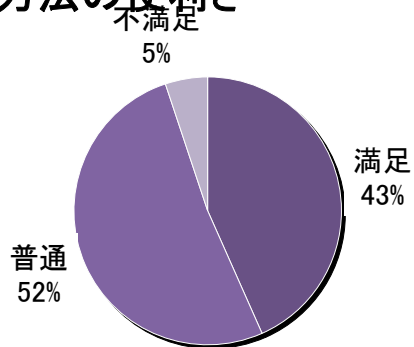
満足	普通	不満足	計	無記入
220	140	3	363	39



#### 6-2. 予約受付方法の便利さ

満足	普通	不満足	計	無記入
144	171	17	332	70

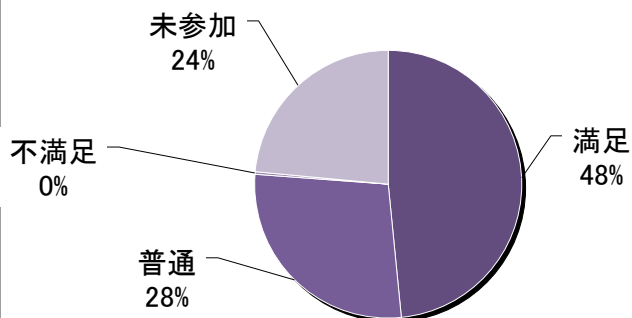
### 予約受付方法の便利さ



### 6-3. スポーツ教室の内容

満足	普通	不満足	未参加	計	無記入
169	97	1	82	349	53

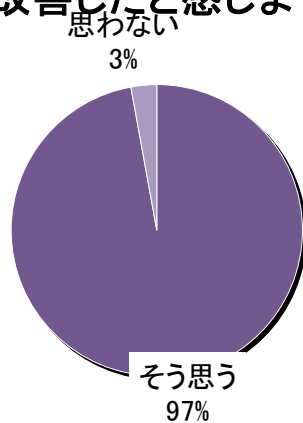
### スポーツ教室の内容



### 7. 施設の利用によって体力や体調が改善したと感じますか

そう思う	思わない	計	無記入
307	9	316	86

### 体力・体調が改善したと感じますか



## 8. 本施設の総合的な印象

期待以上	期待通り	期待はずれ	計	無記入
65	231	9	305	97

