

令和3年度 利用者アンケート結果（武道館）

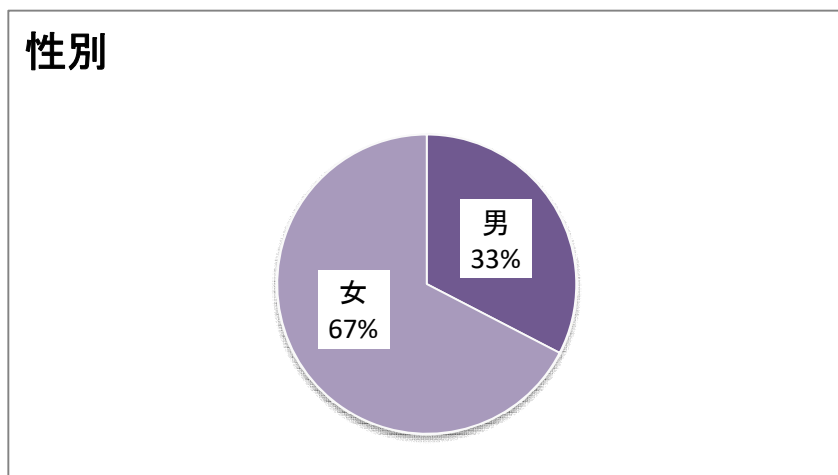
実施日 令和3年7月12日～8月15日

総回答数 男性 101名、女性 209名、無記名 3名 合計 313名

※無記入はグラフ反映しておりません。

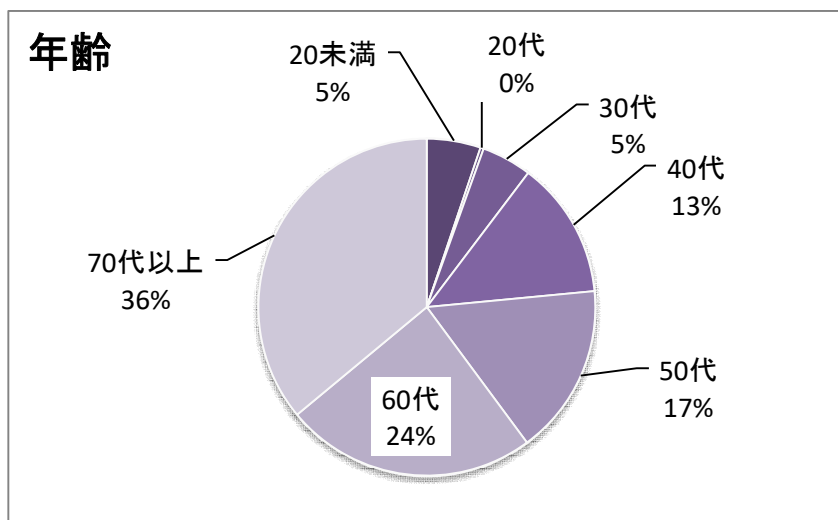
1-1. 性別

男	女	計	無記入
101	209	310	3



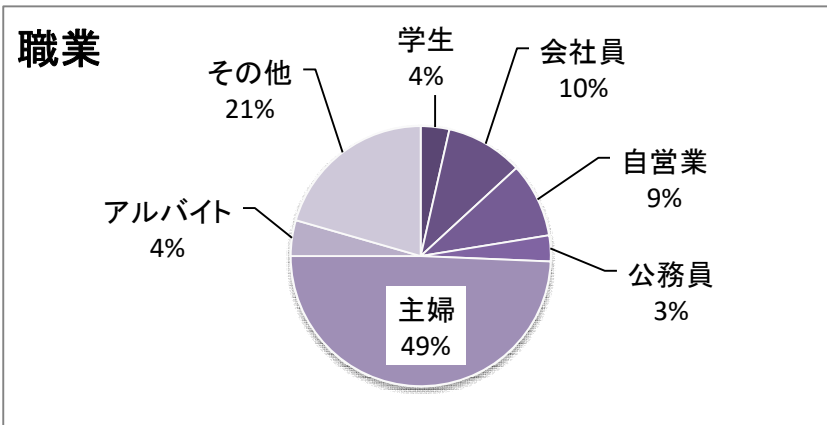
1-2. 年齢

20未満	20代	30代	40代	50代	60代	70代以上	計	無記入
16	1	15	41	51	75	112	311	2



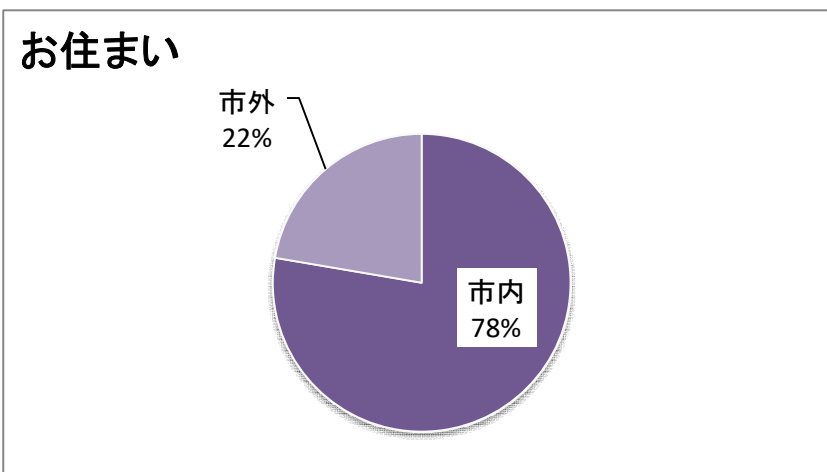
1-3. 職業

学生	会社員	自営業	公務員	主婦	アルバイト	その他	計	無記入
11	30	29	10	154	14	64	312	1



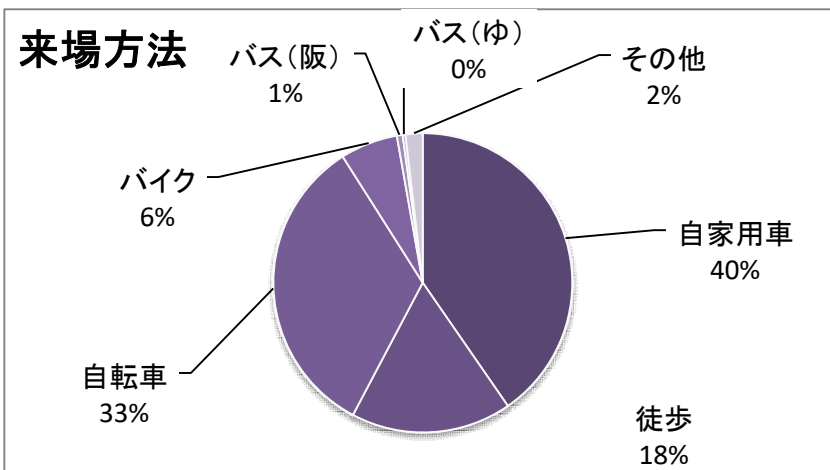
1-4. お住まい

市内	市外	計	無記入
237	68	305	8



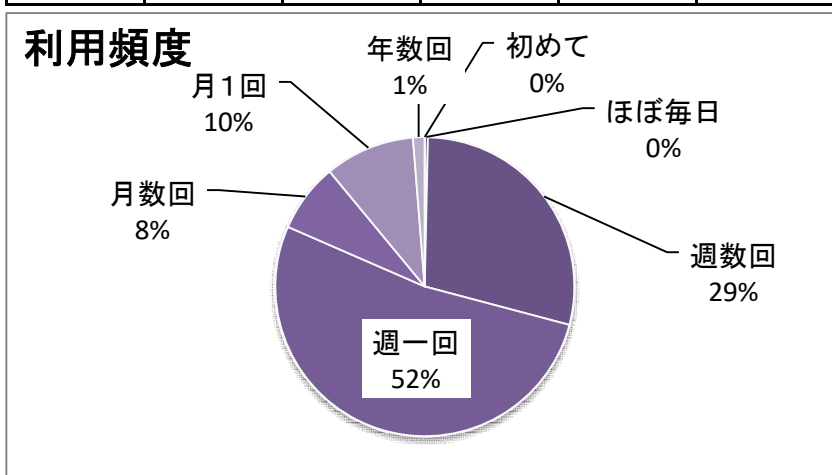
1-5. 来場方法 (複数可)

自家用車	徒歩	自転車	バイク	バス(阪)	バス(ゆ)	その他	計	無記入
130	56	107	20	2	1	6	322	5



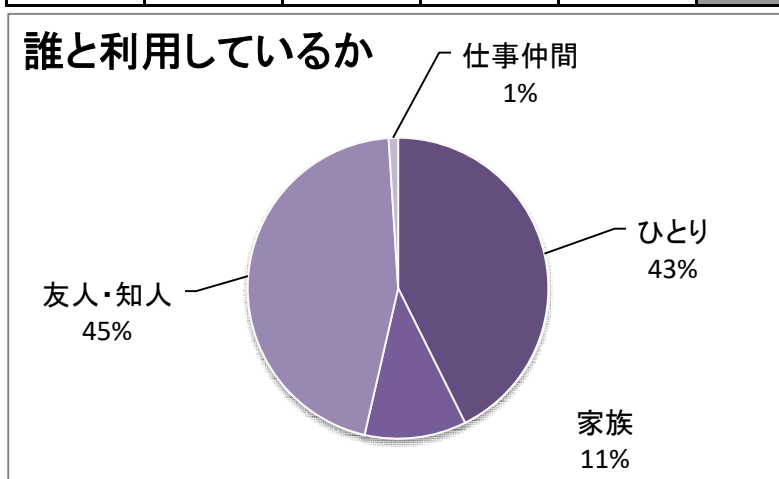
1-6. 利用頻度

ほぼ毎日	週数回	週一回	月数回	月1回	年数回	初めて	計	無記入
1	89	162	23	30	4	0	309	4



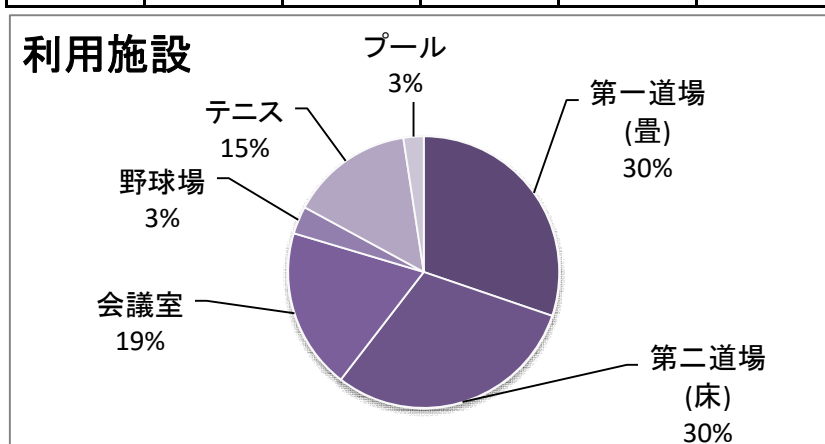
1-7. 誰と利用しているか

ひとり	家族	友人・知人	仕事仲間	計	無記入
125	32	133	3	293	20



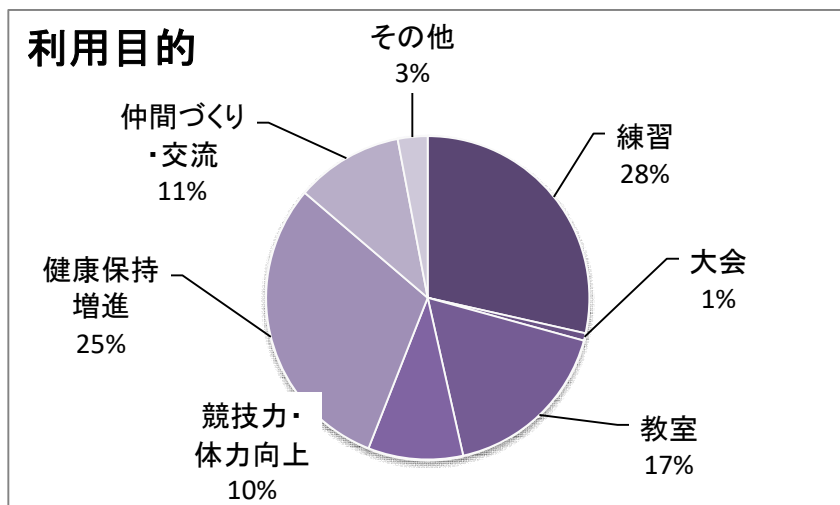
2. 利用施設 (複数可)

第一道場(畳)	第二道場(床)	会議室	野球場	テニス	プール	計	無記入
101	101	64	11	49	8	334	11



3. 利用目的 (複数可)

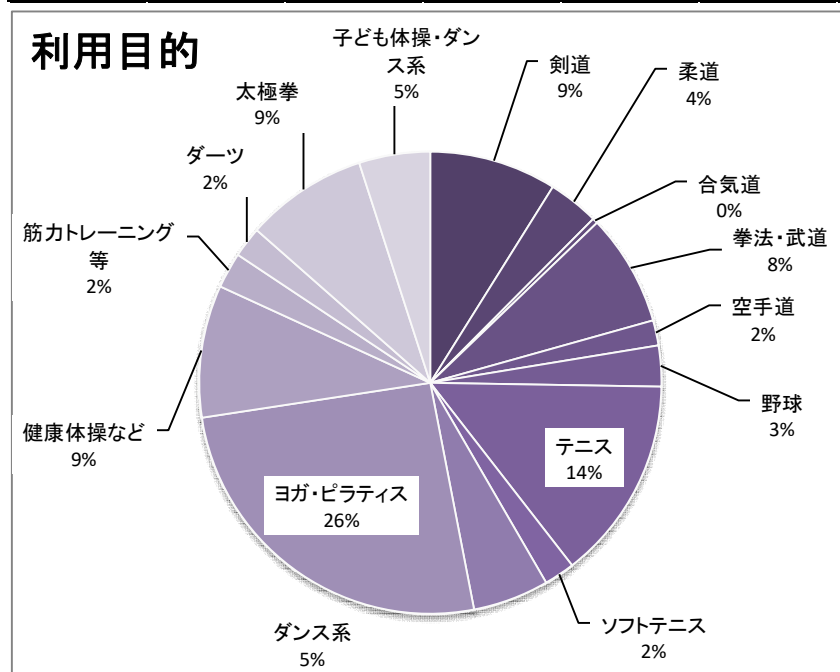
練習	大会	教室	競技力・体力向上	健康保持増進	仲間づくり・交流	その他	計	無記入
114	3	69	38	121	43	12	400	6



4. 利用競技・種目 (複数可)

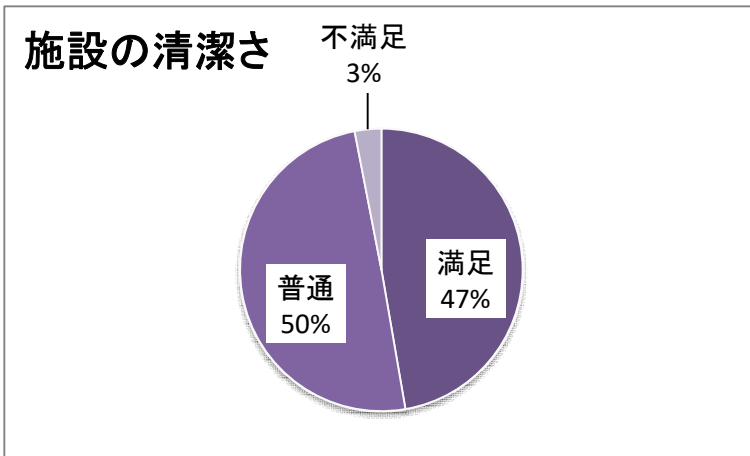
剣道	柔道	合気道	拳法・武道	空手道	野球	テニス	ソフトテニス	ダンス系
25	10	1	22	5	8	40	6	15

ヨガ・ピラティス	健康体操など	筋力トレーニング等	ダーツ	太極拳	子ども体操・ダンス系	計	無記入
72	26	7	6	24	14	281	46



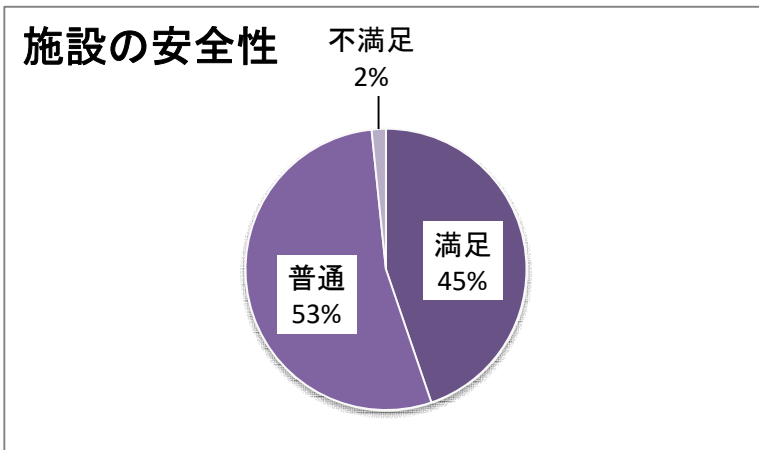
5-1. 施設の清潔さ

満足	普通	不満足	計	無記入
140	147	9	296	17



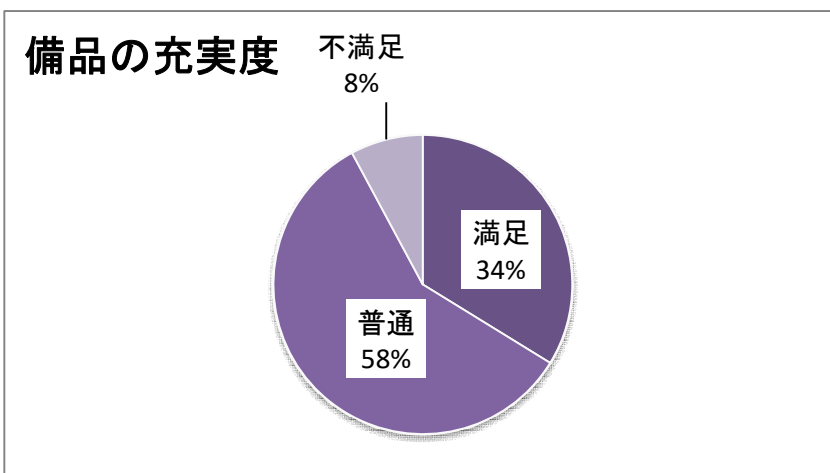
5-2. 施設の安全性

満足	普通	不満足	計	無記入
137	164	5	306	7



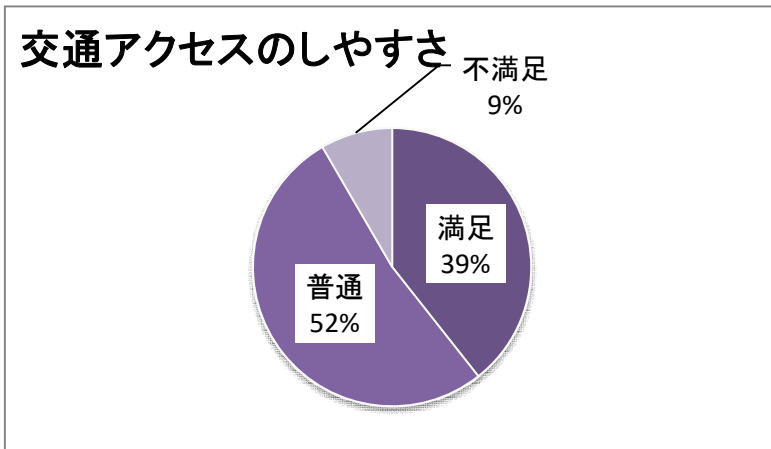
5-3. 備品の充実度

満足	普通	不満足	計	無記入
103	178	24	305	8



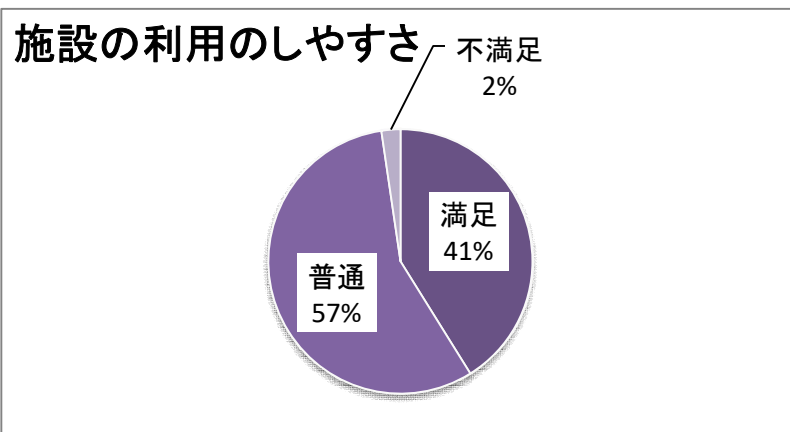
5-4. 交通アクセスのしやすさ

満足	普通	不満足	計	無記入
122	162	26	310	3



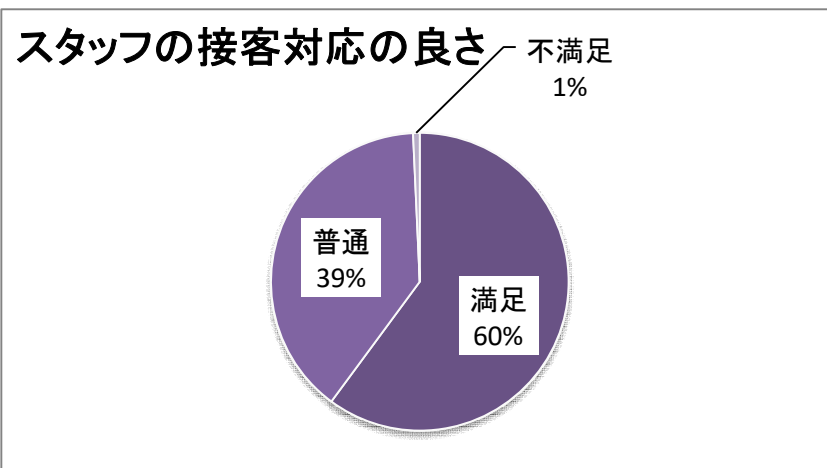
5-5. 施設の利用のしやすさ

満足	普通	不満足	計	無記入
125	172	7	304	9



6-1. スタッフの接客対応の良さ

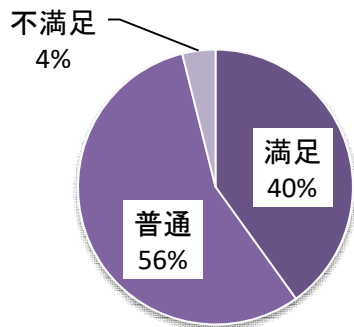
満足	普通	不満足	計	無記入
166	108	2	276	37



6-2. 予約受付方法の良さ

満足	普通	不満足	計	無記入
103	144	10	257	56

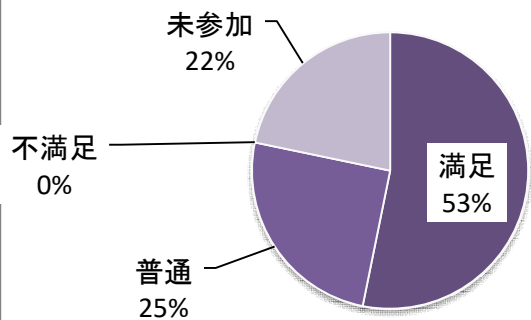
予約受付方法の便利さ



6-3. スポーツ教室の内容

満足	普通	不満足	未参加	計	無記入
142	67	0	58	267	46

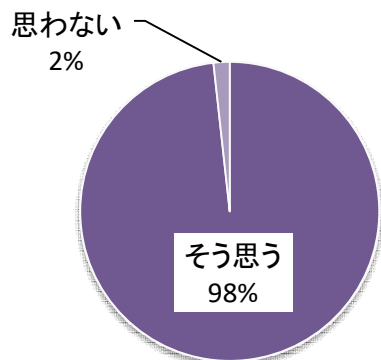
スポーツ教室の内容



7. 施設の利用によって体力や体調が改善したと感じますか

そう思う	思わない	計	無記入
225	4	229	84

体力・体調が改善したと感じますか



8. 本施設の総合的な印象

期待以上	期待通り	期待はずれ	計	無記入
38	171	4	213	100

