

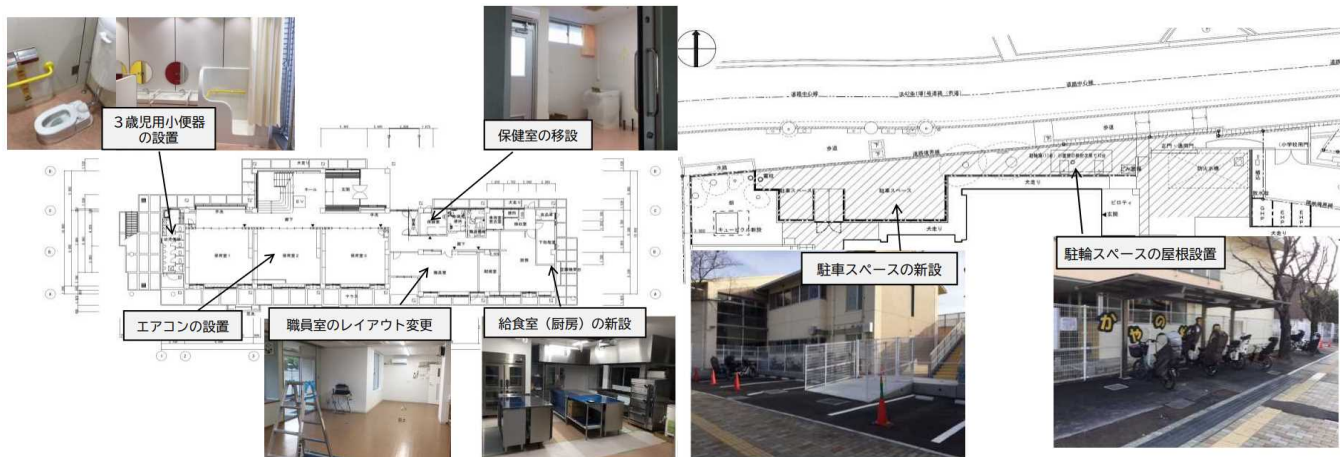
■ 令和5年12月23日（土）に、第5回かやのこども園設置連絡会を開催しました。連絡会での説明内容や意見交換等について保護者の皆様にお知らせいたします。説明資料は右のQRコードからご覧ください。



■ 「かやのこども園連絡会」は今回をもって終了します。約2年間ご協力いただき、ありがとうございました。今後、開園に向けた全体説明会を順次実施していきます。

改修工事について① （かやの幼稚園施設側）

・かやの幼稚園側の改修工事は概ね完了し、内装工事と仮設撤去を残すところとなりました。



改修工事について② （萱野保育所施設側）

- ・令和5年度はかやの幼稚園の工事とあわせて、通用口に電気錠を導入します。
- ・電気錠以外の改修工事は、令和6年度に3～5歳児が幼稚園側に移動し、保育室の空きができた後に改修工事を実施します。スケジュールは決まり次第改めてお知らせします。
- ・主な工事内容は下表のとおりです。トイレや屋外手洗い場の工事中は大きな音が出る見込みです。保育への影響が最小限となるよう配慮します。

主な改修内容	目的
①1階保育室（1・2歳児）の床貼り替え	衛生管理をしやすい床に変更するもの
②1階保育室（1歳児）に調乳室を新設	2階から1階に1歳児を移すことに伴うもの
③1階保育室への図書コーナーの移設	図書を活用しやすくするもの
④1階トイレ（西側・東側）の床貼り替え	衛生管理をしやすい床に変更するもの
⑤1階トイレ（西側）のシャワー新設	1階で1歳児・2歳児が過ごすに伴いシャワーを増設するもの
⑥2階保育室の床貼り替え	衛生管理をしやすい床に変更するもの
⑦園庭の屋外手洗い場の入替	園児の年齢にあわせて安全かつ使用しやすい手洗い場に変更するもの

円滑な移行に向けた児童間の交流活動について

- ・萱野保育所3歳児がかやの幼稚園に遊びに行き、かやの幼稚園4歳児と交流しました。
- ・また、萱野保育所5歳児が2歳児と一緒に、かやの幼稚園の施設見学に行く予定です。



保護者向けかやの幼稚園施設見学会

- ・春に続き、萱野保育所の在園児（現0～4歳児）の保護者のかたを対象に、かやの幼稚園施設の見学会を行います。
- ※詳しくは、12月19日付けで配布した「『市立かやのこども園』に関する説明会及び施設見学会について（ご案内）」をご覧ください。

【土曜日】

令和6年2月17日（土）11:30～（30分程度）

※当日、9:30からかやのこども園移行に向けた説明会を行います。説明会の状況により、多少時間が前後する可能性があります。



【平日】

令和6年2月20日（火）16:00～（30分程度）

令和6年2月28日（水）16:00～（30分程度）

かやのこども園移行後の登降園について

- ・電気錠の導入や登降園管理システムの導入など、登降園方法が一部変わります。詳細は、説明会資料をご覧ください。

登園の流れ	内容
(1) 名札を着用 	<ul style="list-style-type: none"> ・1月下旬から2月にかけて実施する説明会にて、令和6年4月から使用する名札を配布します。(各家庭2枚配布) ・登降園時には、必ず保護者用名札を着用してください。
(2) 電気錠を解錠	<ul style="list-style-type: none"> ・園舎の門に電気錠を設置します。(セキュリティ向上のため終日施錠します。) ・電気錠は門付近に設置した機器に暗証番号を入力することにより解錠します。 ※暗証番号は定期的に変更する予定です。 ・園から外に出るときは、門近くに設置したスイッチを押して解錠します。
(3) 玄関内のタブレットで登園時間を打刻	<ul style="list-style-type: none"> ・保護者のスマートフォンにQRコードを表示させます。 ・玄関に設置するタブレットにQRコードをかざしてください。 
(4) お子さまの引き渡し	<p>【幼児部】<u>玄関</u>で引き渡します。</p> <p>【乳児部】<u>保育室</u>で引き渡します。</p>

【登降園管理システムの導入について】

- ・かやのこども園は乳児部と幼児部の2つの施設で構成されるため、きょうだい関係で2カ所送迎が必要になるご家庭があります。延長料金については、どちらかの施設に、先にお迎えに来られた時刻で判定するため、送迎時刻を管理する「登降園管理システム(コドモン)」を導入します。
- ・コドモンは、保護者のスマートフォンにおいて、専用アプリをインストールいただき、そのアプリを通じて、園からのお知らせ配信等を行う機能もあり、今後、登降園管理以外にも活用していく予定です。

1 登降園管理

- ・登降園時間の打刻を行います。
(この時間をもとに、預かり保育料及び延長保育料の計算を行います。)
- ・履歴確認ができます。

2 園からのお知らせ配信

- ・園だよりなどを配信する予定です。
- ・従来利用してきたライデンメールについては、今後コドモンへの移行を検討します。

3 アンケート

- ・園から保護者向けにアンケートを行う際に使用します。



※登録方法や登録に必要なID・パスワードは、別途お知らせします。
※コドモンの利用は無料です。(利用時の通信費のみご負担ください)

自動車送迎について

- かやのこども園の駐車スペースは3箇所あります。（乳児部・幼児部・JETハウス）
- 駐車スペースのご利用は、あらかじめ園に駐車許可証の交付申請を行っていただく必要があります。（体調不良時の園からのお迎え要請時を除く）
- 特に、新たに整備した幼児部園舎側の駐車スペースは、園前の道路が狭く、通学路・通園路でもあることから、東から西ルートでお越しいただくこと、満車時は園前で駐車待ちをしないことなどについて、必ずお守りいただくようお願いします。

※詳細は、今後の保護者説明会でご説明します。



【重要】

- ①送迎車は、登園時・降園時ともに、必ず、東から西ルートでお越しくください。
- ②園の駐車スペースが満車の場合は、園前で駐車待ちせず、「乳児部」又は「JETハウス」の駐車スペースをご利用ください。

I 駐車スペースを利用できるかた

- ・園から「駐車許可証」の発行を受けたかた
- ・児童の体調不良により、園からお迎えを要請されたかた

II 申請手続き

【申請できるかた】

以下のいずれかに該当し、自動車送迎を必要とするかた

- ・保育園コースの家庭
- ・保育園コースと同等の保護者の就労等で保育認定を受けた幼稚園コース（新2号認定）の家庭
- ・その他、特別な事由により園が認める家庭

【申請・駐車スペース利用の流れ】

- ①園に申請（年度ごとに申請が必要）
- ②駐車許可証の発行
- ③駐車時は駐車許可証を車内に掲示

※「JETハウス」は、市が管理している住宅です。

入園までの説明会と入園式について

入園までの説明会			入園式（令和6年4月1日）		
対象者	日時・場所	内容	<幼児部> 新3歳児～新5歳児 (保育園コース・幼稚園コース)	<乳児部> 新0歳児～新2歳児 (保育園コース)	
幼稚園コース 【新入児】	令和6年1月31日(水) 13:30～15:00 かやの幼稚園	・重要事項説明書兼入園のしおり ・登降園方法 ・指定用品購入申込み、提出必要書類について ・入園式・始業式の日程 など	令和6年4月1日(月)		
幼稚園コース 【在園児】 (現4歳児)	令和6年2月1日(木) 9:10～10:30 かやの幼稚園		時間	受付 9:10 式・クラス別の説明 9:30～10:00	受付 10:15 式・クラス別の説明 10:30～11:00
保育園コース 【新入児】	令和6年2月9日(金) 13:00～14:00 (終了後、健康診断・面談) 萱野保育所		場所	かやのこども園(幼児部) 2階 遊戯室 (現かやの幼稚園)	かやのこども園(乳児部) 1階 ホール (現萱野保育所)
保育園コース 【在園児】 (現0～4歳児)	令和6年2月17日(土) 9:30～11:00 らいとびあ21 ※終了後、希望者は「かやの幼稚園施設見学会」に参加 11:30～		参加者	・新3歳児、新4歳児、新5歳児のうち、新入児(転園含む) ・保護者のかたも出席	・新0歳児、新1歳児、新2歳児のうち、新入児(転園含む) ・保護者のかたも出席
			服装	自由	
		持ち物	<input type="checkbox"/> 名札 (1月又は2月の説明会で用紙を配布します。) <input type="checkbox"/> 児童の上靴 <input type="checkbox"/> 保護者用スリッパ <input type="checkbox"/> 配布物を入れる袋 (A4サイズの書類が入るもの)	<input type="checkbox"/> 名札 (1月又は2月の説明会で用紙を配布します。) <input type="checkbox"/> 保護者用スリッパ <input type="checkbox"/> 配布物を入れる袋 (A4サイズの書類が入るもの)	

令和6年4月の予定

4月	幼稚園コース		保育園コース		
	新入児・在園児	給食	新入児	在園児	給食
1日(月)	入園式(新入児のみ) (在園児は春季休業)		式終了後 入園式	弁当持参	なし
2日(火)	春季休業		慣らし保育(※)		あり
3日(水)	春季休業		慣らし保育		あり
4日(木)	春季休業		慣らし保育		あり
5日(金)	春季休業		慣らし保育		あり
6日(土)			慣らし保育		あり
7日(日)					
8日(月)	春季休業		慣らし保育		あり
9日(火)	春季休業		慣らし保育		あり
10日(水)	始業式	なし	11:30 始業式(3歳児以上)	11:30 始業式(3歳児以上)	あり
11日(木)	慣らし保育(※)	なし	11:30		あり
12日(金)	慣らし保育	なし	11:30		あり
13日(土)					あり
14日(日)					
15日(月)	慣らし保育	なし	11:30		あり
16日(火)	慣らし保育(給食開始)	あり	12:30		あり
17日(水)	慣らし保育	あり	12:30		あり
18日(木)	14時降園(通常)開始	あり	14:00		あり
19日(金)		あり	14:00		あり
20日(土)					あり
21日(日)					
22日(月)	慣らし保育開始(14:01～17:00)	あり	14:00		あり
23日(火)		あり	14:00		あり
24日(水)		あり	14:00		あり
25日(木)		あり	14:00		あり
26日(金)		あり	14:00		あり
27日(土)					あり
28日(日)					
29日(月)	昭和の日		昭和の日	昭和の日	
30日(火)		あり	14:00		あり

- ・保育園コースと同等の保護者就労等で保育認定を受けた幼稚園コースの子ども(新2号認定子ども)は、4月2日(火)から4月19日(金)の平日に預かり保育を利用することができます。ただし、保育園コースの新入児と同様、概ね1週間程度の慣らし保育(給食あり)が必要です。給食後、園と調整した時間に、順次お迎えをお願いします。
- ・保育園コースの新入児は給食後、園と調整した時間に順次お迎えをお願いします。
- ・令和6年度は、幼稚園コースの在園児についても慣らし保育を行います。幼児部は、保育時間の異なる保育園コースの3・4・5歳児が加わり、給食が始まるなど過ごし方が大きく変わります。保護者のかたとともに、子どもたちの様子を注意深く見守り、少しずつ新しい園生活へ移行できるようにしていきます。

(※) 慣らし保育について・・・慣らし保育とは、お子さまが新しい環境に慣れるために、保育時間を短縮し、少しずつ園生活に慣れるようにするものです。

令和6年度の年間行事予定（現時点での予定）

	乳児（0歳児～2歳児）	幼児（3歳児～5歳児）
4月	入園式 進級式	入園式 始業式
5月	定期健康診断 半日保育参加 こどもの日の集い（2歳児）	定期健康診断 こどもの日の集い 弁当日
6月		プール開き 保育参観・クラス懇談会
7月	七夕の集い（2歳児） 個人懇談	七夕の集い 個人懇談 平和の集い 夜まで遊ぼう会（5歳児）（※） 終業式
9月		始業式 プール納め 定期健康診断
10月	いもほり（2歳児）運動会（2歳児） 弁当日（2歳児）	いもほり 運動会 バス遠足（4歳児・5歳児） 弁当日
11月	クラス懇談会 弁当日（2歳児）	やきいも 保育参観・クラス懇談会 弁当日
12月		もちつき 発表会 個人懇談 終業式 弁当日
1月	保育参観（2歳児） 半日保育参加（0歳児・1歳児）	始業式 保育参観・クラス懇談会 弁当日
2月		作品展 弁当日
3月		個人懇談 弁当日 修了証書授与式 修了式
毎月 行う もの	誕生会・身体測定・避難訓練・安全点検	

乳児部の運動会は、「運動遊び参観」というもので、幼児部（3～5歳児）と同じ日に運動会を行うものではありません。日課のなかで行っていきます。

※「夜まで遊ぼう会」は20時までの5歳児のみの行事です。（0歳児～4歳児は通常保育）
 日中は5歳児が中心となり、4歳児も一緒に活動します。午後からは、クッキングをして夕食を食べるなど、5歳児だけの特別な1日とします。
 ※0・1歳児は、日課を中心に安心して過ごせるようにします。

なか幼稚園の閉園イベントについて

- かやのこども園への統合に伴い、令和6年3月末をもってなか幼稚園が閉園となる。閉園にあたり、3月23日（土）に「なか幼稚園閉園イベント」を開催する。
- 閉園イベントは、園、PTA、卒園生等で組織する「なか幼稚園閉園イベント実行委員会」で企画。みんなで一緒に楽しめるイベントを企画している。なか幼稚園に縁のあるかたのほか、誰でも参加できるので、ぜひ来場いただきたい。



なか幼稚園
WEBサイト

連絡会での主なご意見等

質問・ご意見	回答
<ul style="list-style-type: none"> 幼稚園コースの降園は通常、園庭での一斉降園ということだが、子どもの下駄箱はどこにあるのか。 	<ul style="list-style-type: none"> 下駄箱は正面玄関（登降園用）と園庭側（外遊び用）の2カ所に設置予定 この運用にあたり、下靴が2足必要になる。 この点は説明会でも丁寧に説明していく。 登園時は正面玄関にある下駄箱に下靴を置く。降園時は正面玄関で上靴と下靴（登降園用）を交換し、下靴を持って、保育室を通り抜け、園庭に出るもの。
<ul style="list-style-type: none"> 登降園システム（コドモン）の利用開始は4月1日と思うが、先生たちも保護者も4月1日は様々なことが一気に変わるので、大変ではないか。3月から慣れていくような段階措置がとれないのか。 	<ul style="list-style-type: none"> 職員もコドモンに慣れる必要がある。4月までに職員向けの試行期間を設けると同時に、職員への研修も進めて行く。
<ul style="list-style-type: none"> 登降園システム（コドモン）は保護者のスマートフォンへアプリをインストールするということだが、ブラウザから見ることも可能か。 	<ul style="list-style-type: none"> 可能である。よって、パソコンからでもコドモンを利用できる 登降園時に行っていただく打刻にはコドモンに表示されるQRコードが必要になる。そのため、スマートフォンを持っていないかたには、QRコードを印刷したものを園から発行させていただく予定。それを名札の裏等に付けておくことで登降園時間を打刻することが可能になる。
<ul style="list-style-type: none"> 登降園時に必要なQRコードは、保護者全員に紙で配布されるのか。 	<ul style="list-style-type: none"> セキュリティ確保のため、QRコードを紙でお渡しするのは、スマートフォンを持っていない保護者のみ。 もし、登降園時にスマートフォンを忘れてしまった場合は、保護者は職員に申し出ていただければ、職員権限で処理を行う。

質問・ご意見	回答
<ul style="list-style-type: none">登降園システム（コドモン）のIDは子ども一人一人に発行されるのか。	<ul style="list-style-type: none">そのとおり。
<ul style="list-style-type: none">幼児部に新設する駐車スペースには、安全のため、交通誘導員などを配置する考えはあるか。幼児部園舎の前の道路は、小学生が多いので、道路が渋滞すると大変危険だと思う。	<ul style="list-style-type: none">幼児部側に交通誘導員を配置できるよう予算要求中であり、配置に向けて動いている。幼児部前の交通量調査をしたが、萱野小児童をはじめとする歩行者や、自転車、バイクも頻繁に通行している。北大阪急行線開業後に交通量が変わる可能性もある。歩行者の安全確保や、円滑な道路のため、交通誘導員を配置したいと考えている。配置は朝と夕の送迎ピーク時にそれぞれ2時間程度、月曜日から金曜日で検討中。
<ul style="list-style-type: none">保育所保護者向けの説明会の実施は1回だけか。過去の説明会にも参加せず、かやのこども園の移行についてあまり認識が無い保護者もいる。丁寧なフォローが必要と思われる。	<ul style="list-style-type: none">現在、クラス懇談会をしており、その中でこども園に関する説明をしている。また、保護者がわからないと思っているところを聞き、説明しているところ。説明会不参加の保護者に対しては、今後、保育所と連携してフォローしていく。