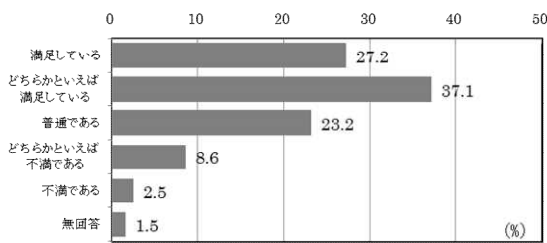


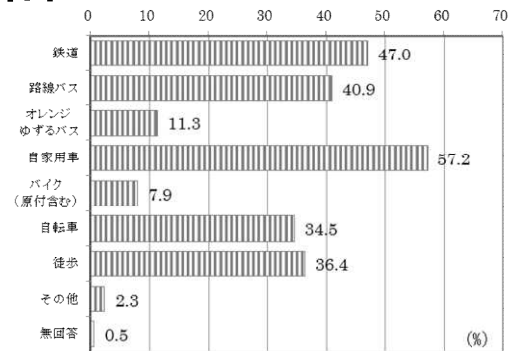
令和3年度

市民満足度アンケート調査

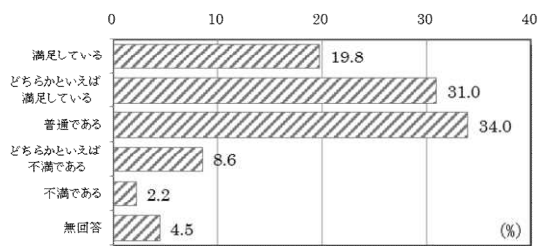
単純集計



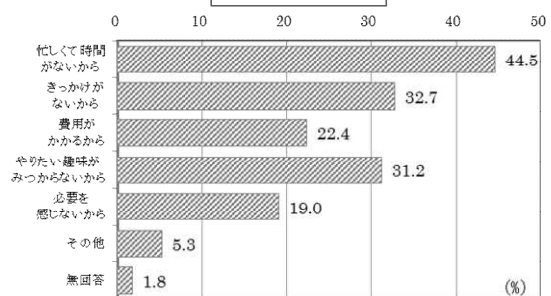
単数回答



複数回答

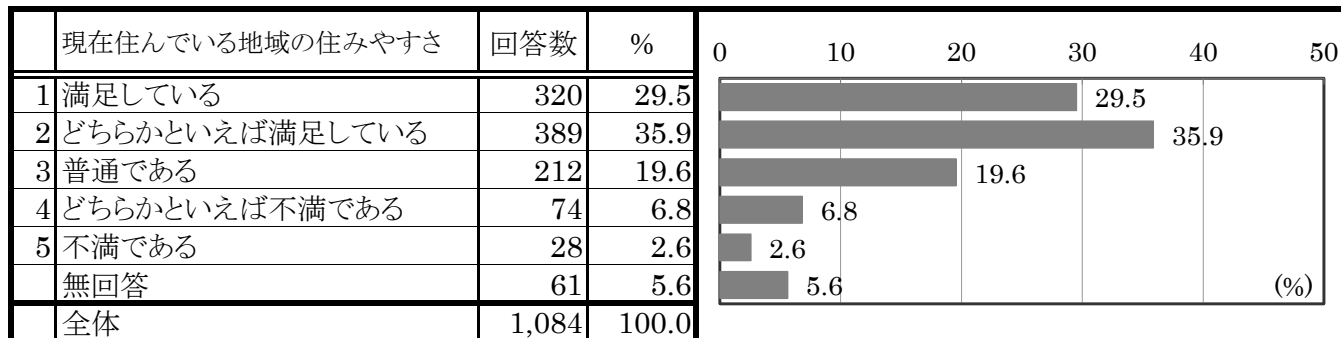


回答者が限定されている
単数回答

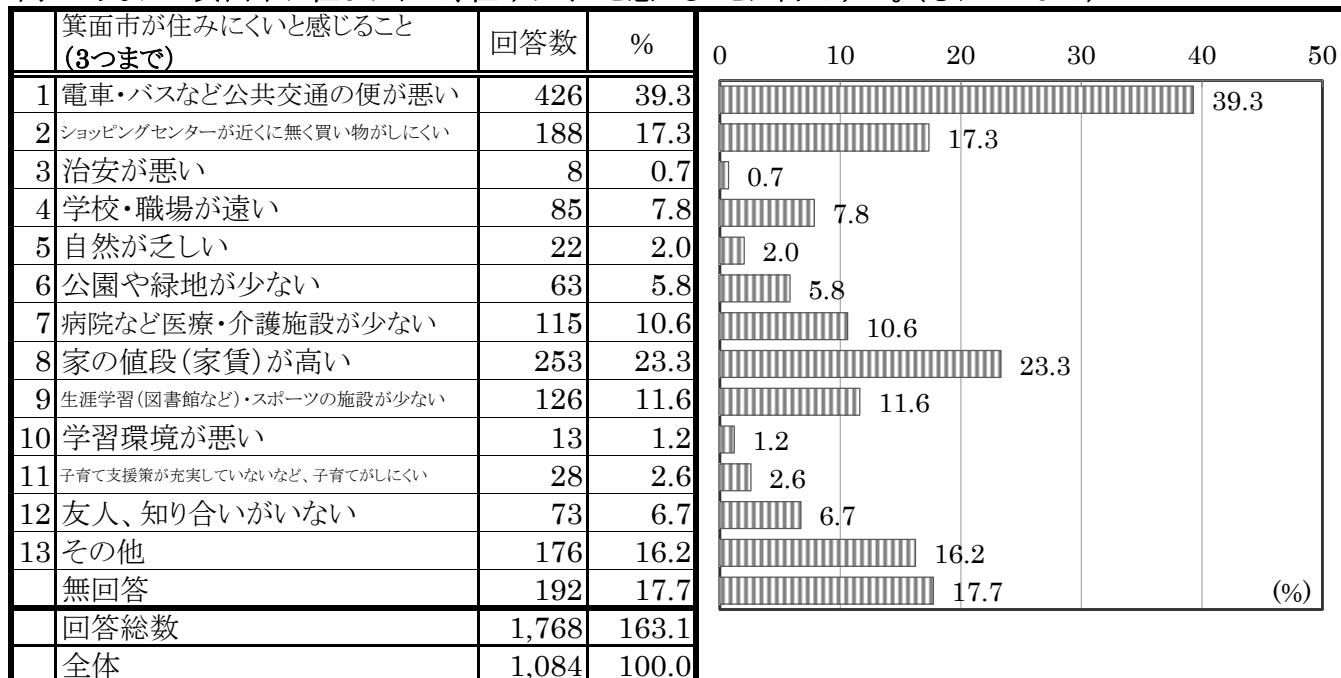


回答者が限定されている
複数回答

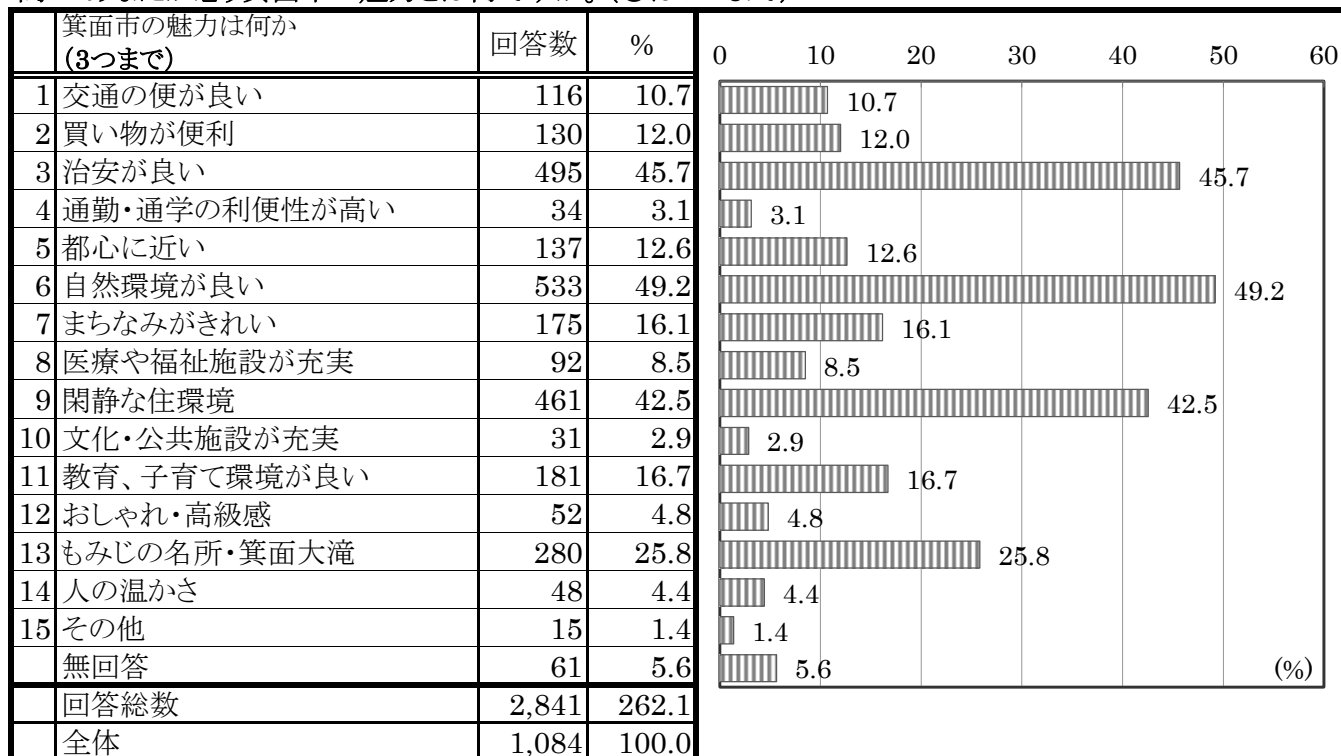
問1 あなたは通勤、通学や買い物の便利さ、公共施設の充実度など毎日の暮らしを総合的に考えた場合、現在住んでいる地域の住みやすさについて、どの程度満足されていますか。(〇はひとつ)



問2 あなたが箕面市に住まわれて、住みにくいと感ずることは何ですか。(〇は3つまで)



問3 あなたが思う箕面市の魅力とは何ですか。(〇は3つまで)



問4 あなたはこれから箕面市に住みたいと思いますか。(〇はひとつ)

	今後の箕面市への定住意向	回答数	%	0	10	20	30	40	50	60	70
1	これからもずっと住みたい	609	56.2								
2	転勤などやむをえない事情がない限り住みたい	284	26.2								
3	何ともいえない	132	12.2								
4	いずれは引っ越したい	22	2.0								
5	すぐにでも引っ越したい	6	0.6								
6	その他	15	1.4								
	無回答	16	1.5								
	全体	1,084	100.0								

問5 あなたは箕面市のまちづくりに、市民の意見や考え方がどの程度取り入れられていると思いますか。(〇はひとつ)

	市のまちづくりに対する市民の意見などの反映の程度	回答数	%	0	10	20	30	40	50
1	十分取り入れられている	29	2.7						
2	ある程度取り入れられている	431	39.8						
3	あまり取り入れられていない	135	12.5						
4	取り入れられていない	34	3.1						
5	わからない	442	40.8						
	無回答	13	1.2						
	全体	1,084	100.0						

問6 あなたは箕面市が子育てしやすいまちだと思いますか。(〇はひとつ)

	箕面市は子育てしやすいまちかどうか	回答数	%	0	10	20	30	40	50	60	
1	思う	140	12.9								
2	どちらかといえばそう思う	559	51.6								
3	どちらかといえばそう思わない	50	4.6								
4	思わない	33	3.0								
5	わからない	268	24.7								
	無回答	34	3.1								
	全体	1,084	100.0								

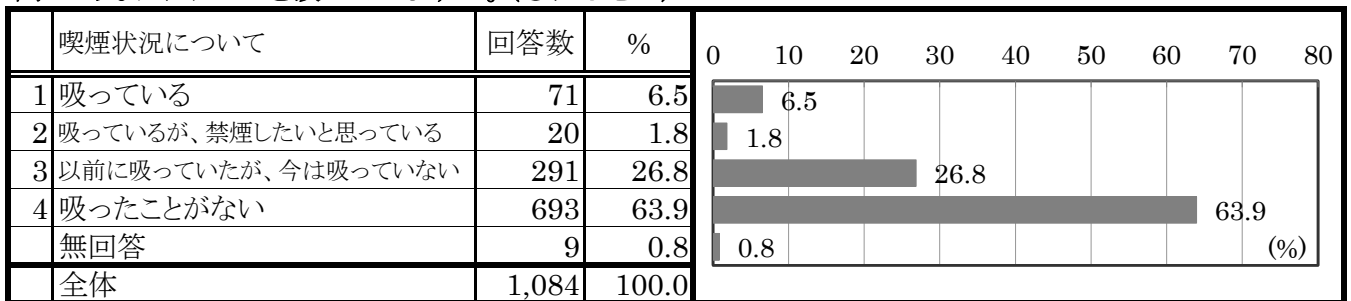
問7 あなたは自分の健康についてどのようにお考えですか。(〇はひとつ)

	自分の健康についての考え	回答数	%	0	10	20	30	40	50	60	70	80
1	とても健康である	122	11.3									
2	健康である	705	65.0									
3	あまり健康ではない	205	18.9									
4	健康ではない	41	3.8									
	無回答	11	1.0									
	全体	1,084	100.0									

問8 あなたは過去1年以内に健康診断(箕面市や職場、学校などが実施したもの、または人間ドック)を受けましたか。(〇はひとつ)

	過去1年以内の健康診断受診の有無	回答数	%	0	10	20	30	40	50	60	70	80
1	受けた	732	67.5									
2	受けていない	343	31.6									
	無回答	9	0.8									
	全体	1,084	100.0									

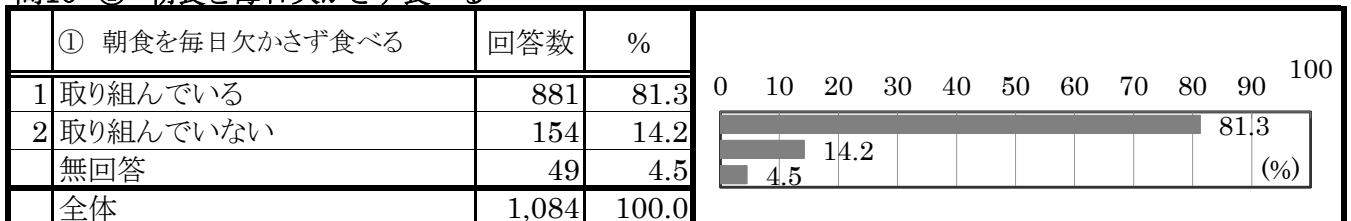
問9 あなたはタバコを吸っていますか。(○はひとつ)



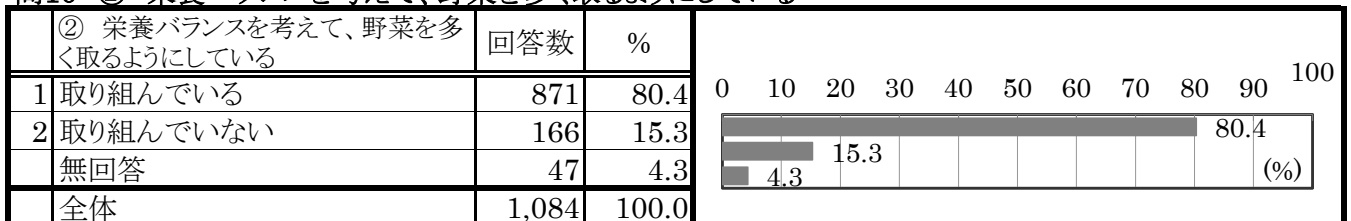
問10 健康な食生活のために日常的に取り組まれていることを教えてください。(それぞれ○はひとつ)

健康な食生活のために日常的に取り組まれていること	全体	取り組んでいる	取り組んでいない	無回答
1 朝食を毎日欠かさず食べる	1,084	881	154	49
	100.0	81.3	14.2	4.5
2 栄養バランスを考えて、野菜を多く取るようにしている	1,084	871	166	47
	100.0	80.4	15.3	4.3
3 主食はなるべく「ごはん」にしている	1,084	657	348	79
	100.0	60.6	32.1	7.3
4 塩分の取り過ぎに気をつける	1,084	712	317	55
	100.0	65.7	29.2	5.1

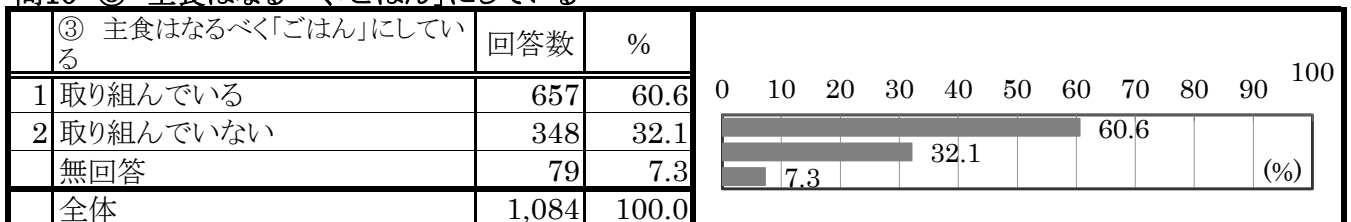
問10 ① 朝食を毎日欠かさず食べる



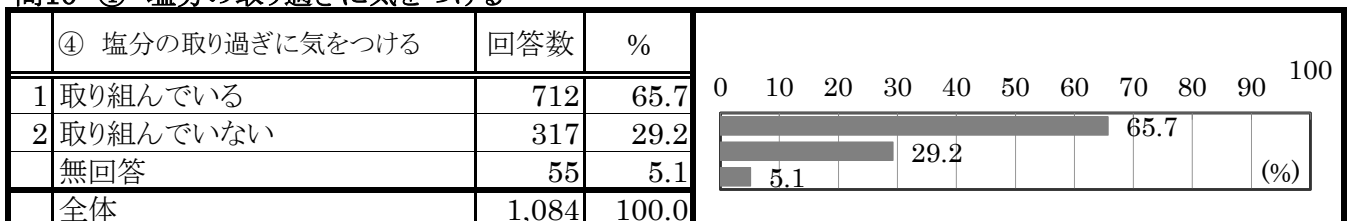
問10 ② 栄養バランスを考えて、野菜を多く取るようにしている



問10 ③ 主食はなるべく「ごはん」にしている



問10 ④ 塩分の取り過ぎに気をつける



問11 あなたにはかかりつけの医師、歯科医師、薬局がありますか。(それぞれ〇はひとつ)

	かかりつけの医師・歯科医師・薬局の有無	全体	ある	ない	無回答
1	医師	1,084	767	300	17
		100.0	70.8	27.7	1.6
2	歯科医師	1,084	834	216	34
		100.0	76.9	19.9	3.1
3	薬局	1,084	579	463	42
		100.0	53.4	42.7	3.9

問11 ① かかりつけ医師の有無

	① かかりつけ医師の有無	回答数	%	
1	ある	767	70.8	
2	ない	300	27.7	
	無回答	17	1.6	
	全体	1,084	100.0	

問11 ② かかりつけ歯科医師の有無

	② かかりつけ歯科医師の有無	回答数	%	
1	ある	834	76.9	
2	ない	216	19.9	
	無回答	34	3.1	
	全体	1,084	100.0	

問11 ③ かかりつけ薬局の有無

	③ かかりつけ薬局の有無	回答数	%	
1	ある	579	53.4	
2	ない	463	42.7	
	無回答	42	3.9	
	全体	1,084	100.0	

問12 あなたは過去1年間で箕面市立病院を利用したことがありますか。ある場合には、その満足度をお聞かせください。(それぞれ〇はひとつ)

	過去1年間の箕面市立病院の利用の有無	全体	ある	ない	無回答
1	外来診察(平日昼間)	1,084	273	770	41
		100.0	25.2	71.0	3.8
2	救急外来(休日・夜間)	1,084	117	847	120
		100.0	10.8	78.1	11.1
3	入院	1,084	80	888	116
		100.0	7.4	81.9	10.7




	箕面市立病院を利用したことが「ある」と答えた人の満足度	該当数	満足している	どちらかといえば満足している	普通である	どちらかといえば不満である	不満である	無回答
1	外来診察(平日昼間)	273	89	77	84	11	7	5
		100.0	32.6	28.2	30.8	4.0	2.6	1.8
2	救急外来(休日・夜間)	117	42	33	22	11	7	2
		100.0	35.9	28.2	18.8	9.4	6.0	1.7
3	入院	80	38	19	14	4	3	2
		100.0	47.5	23.8	17.5	5.0	3.8	2.5

問12 箕面市立病院を利用したことが「ある」と答えた人の満足度【得点化】







	箕面市立病院を利用したことが「ある」と答えた人の満足度【得点化】	該当数	得点	平均点	0.0 0.2 0.4 0.6 0.8 1.0 1.2 1.4
1	外来診察(平日昼間)	273	230	0.84	
2	救急外来(休日・夜間)	117	92	0.79	
3	入院	80	85	1.06	

得点) 満足している=2点、どちらかといえば満足している=1点、普通である=0点、どちらかといえば不満である=-1点、不満=-2点




問12 ① 箕面市立病院での外来診察(平日昼間)の利用有無

	箕面市立病院での外来診察の利用有無	回答数	%	0 10 20 30 40 50 60 70 80 90
1	ある	273	25.2	
2	ない	770	71.0	
	無回答	41	3.8	
	全体	1,084	100.0	



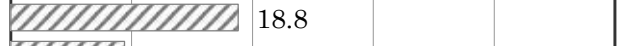



問12 ① 「ある」と答えた人の箕面市立病院の外来診察(平日昼間)の満足度

	「ある」と答えた人の箕面市立病院の外来診察の満足度	回答数	%	0 10 20 30 40
1	満足している	89	32.6	
2	どちらかといえば満足している	77	28.2	
3	普通である	84	30.8	
4	どちらかといえば不満である	11	4.0	
5	不満である	7	2.6	
	無回答	5	1.8	
	該当数	273	100.0	




問12 ② 箕面市立病院での救急外来(休日・夜間)の利用有無

	箕面市立病院での救急外来の利用有無	回答数	%	0 10 20 30 40 50 60 70 80 90
1	ある	117	10.8	
2	ない	847	78.1	
	無回答	120	11.1	
	全体	1,084	100.0	

問12 ② 「ある」と答えた人の箕面市立病院の救急外来(休日・夜間)の満足度

	「ある」と答えた人の箕面市立病院の救急外来の満足度	回答数	%	0 10 20 30 40 50
1	満足している	42	35.9	
2	どちらかといえば満足している	33	28.2	
3	普通である	22	18.8	
4	どちらかといえば不満である	11	9.4	
5	不満である	7	6.0	
	無回答	2	1.7	
	該当数	117	100.0	

問12 ③ 箕面市立病院での入院の利用有無

	箕面市立病院での入院の利用有無	回答数	%	0 10 20 30 40 50 60 70 80 90
1	ある	80	7.4	
2	ない	888	81.9	
	無回答	116	10.7	
	全体	1,084	100.0	

問12 ③ 「ある」と答えた人の箕面市立病院の入院の満足度

	「ある」と答えた人の箕面市立病院の入院の満足度	回答数	%	0	10	20	30	40	50	60	
1	満足している	38	47.5								47.5
2	どちらかといえば満足している	19	23.8								23.8
3	普通である	14	17.5								17.5
4	どちらかといえば不満である	4	5.0								5.0
5	不満である	3	3.8								3.8
	無回答	2	2.5								2.5
	該当数	80	100.0								(%)

問13 箕面市立病院は近所のお医者さんと役割分担を進めています。市立病院は、入院や手術、高度な検査などの専門的診療や救急診療を担い、近所のお医者さんは最初の診療や普段の健康管理を担います。これに関し、次のことを知っていますか。また、その必要性についてご理解いただけますか。(それぞれ〇はひとつ)

	箕面市立病院と近所のお医者さんとの役割分担の認知度	全体	知っている	知らない	無回答
1	市立病院の受診に紹介状が必要であること	1,084	860	190	34
		100.0	79.3	17.5	3.1
2	市立病院の治療後、近所のお医者さんに引き継いでいること	1,084	696	332	56
		100.0	64.2	30.6	5.2

	箕面市立病院と近所のお医者さんとの役割分担についての理解度	全体	理解できる	理解できない	無回答
1	市立病院の受診に紹介状が必要であること	1,084	779	97	208
		100.0	71.9	8.9	19.2
2	市立病院の治療後、近所のお医者さんに引き継いでいること	1,084	799	70	215
		100.0	73.7	6.5	19.8

問13 ① 市立病院の受診に紹介状が必要であることの認知度

	市立病院の受診に紹介状が必要であることの認知度	回答数	%	0	10	20	30	40	50	60	70	80	90
1	知っている	860	79.3										79.3
2	知らない	190	17.5										17.5
	無回答	34	3.1										3.1
	全体	1,084	100.0										(%)

問13 ① 市立病院の受診に紹介状が必要であることについての理解度

	市立病院の受診に紹介状が必要であることについての理解度	回答数	%	0	10	20	30	40	50	60	70	80	90
1	理解できる	779	71.9										71.9
2	理解できない	97	8.9										8.9
	無回答	208	19.2										19.2
	全体	1,084	100.0										(%)

問13 ② 市立病院の治療後、近所のお医者さんに引き継いでいることの認知度

	市立病院の治療後、近所のお医者さんに引き継いでいることの認知度	回答数	%	0	10	20	30	40	50	60	70	80	90
1	知っている	696	64.2										64.2
2	知らない	332	30.6										30.6
	無回答	56	5.2										5.2
	全体	1,084	100.0										(%)

問13 ② 市立病院の治療後、近所のお医者さんに引き継いでいることについての理解度

	市立病院の治療後、近所のお医者さんに引き継いでいることへの理解度	回答数	%
1	理解できる	799	73.7
2	理解できない	70	6.5
	無回答	215	19.8
	全体	1,084	100.0

問14 あなたは、家族や知人が、認知症(同じ話を繰り返す、人柄が変わった、道に迷う、身だしなみを構わなくなったなど)ではないかと気になる場合、どうされますか。(○はひとつ)

	家族や知人が認知症ではないかと気になる場合の対処	回答数	%
1	相談機関に相談する	408	37.6
2	まわりの人に相談する	322	29.7
3	病院や薬局で相談する	289	26.7
4	何もしない	31	2.9
	無回答	34	3.1
	全体	1,084	100.0

問14-2 問14で「4 何もしない」と答えたかたにお聞きします。その理由として最も近いものはどれですか。(○はひとつ)

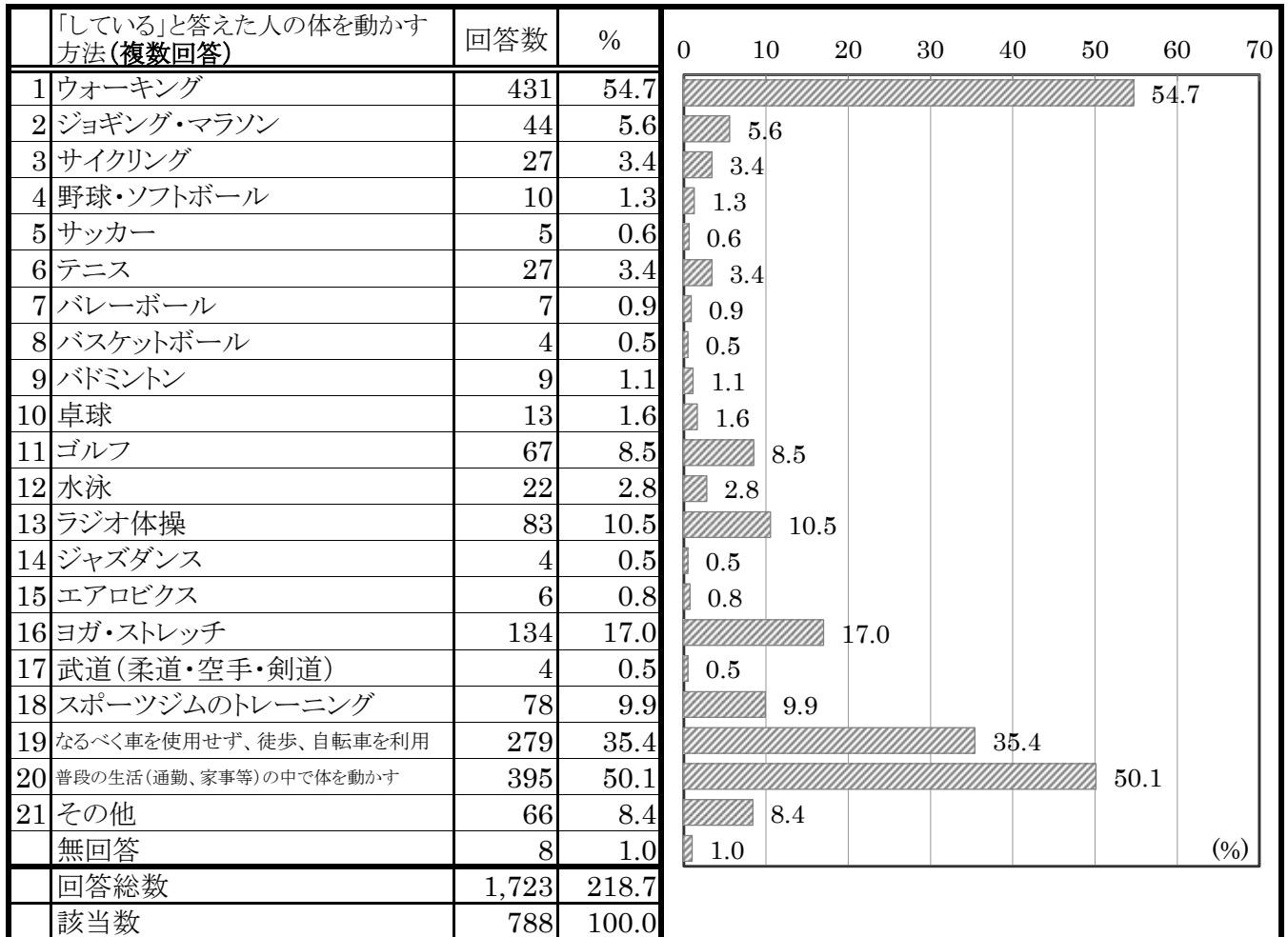
	「何もしない」と答えた人の理由	回答数	%
1	どうしたらいいのかわからないから	16	51.6
2	認知症の症状なのかどうか、よくわからないから	9	29.0
3	認知症を心配すると、本人が怒るから	1	3.2
4	世間体や周囲の目が気になるから	0	0.0
5	認知症は治らない、どうしようもないと思うから	3	9.7
6	相談機関などの連絡先がわからないから	0	0.0
	無回答	2	6.5
	該当数	31	100.0

問15 あなたは、日常生活の中で、健康のために意識的に体を動かすようにしていますか。(○はひとつ)

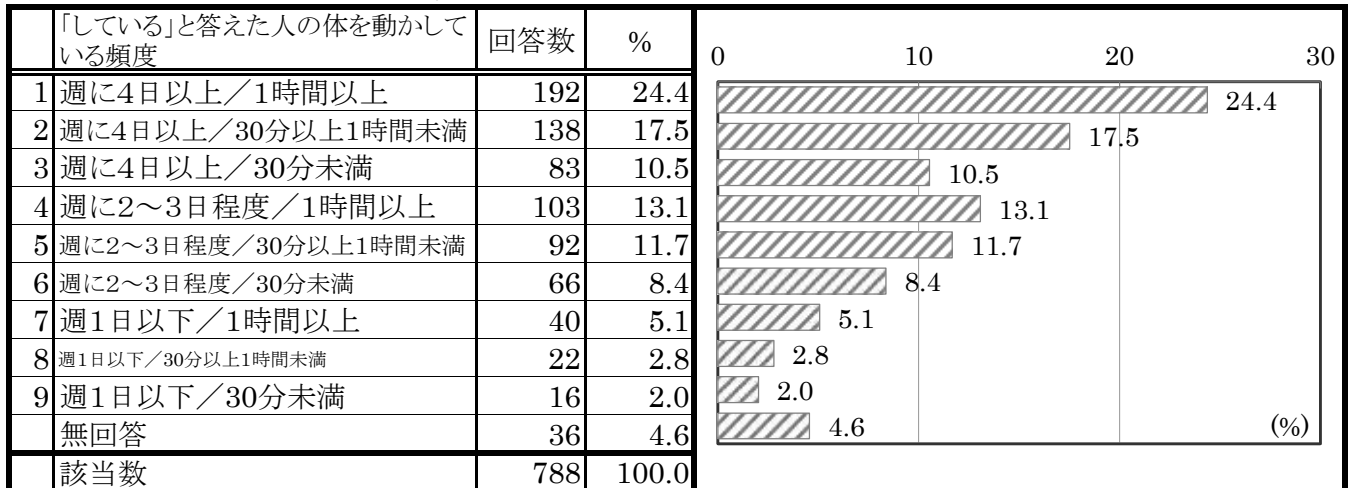
	日常生活の中で、健康のために意識的に体を動かしているか	回答数	%
1	している	788	72.7
2	していない	286	26.4
	無回答	10	0.9
	全体	1,084	100.0

問15-2 問15で「1 している」と答えたかたにお聞きします。

①どのように体を動かしていますか。(〇はいくつでも)



②どの程度体を動かしていますか。(それぞれ〇はひとつ)／1日当たり

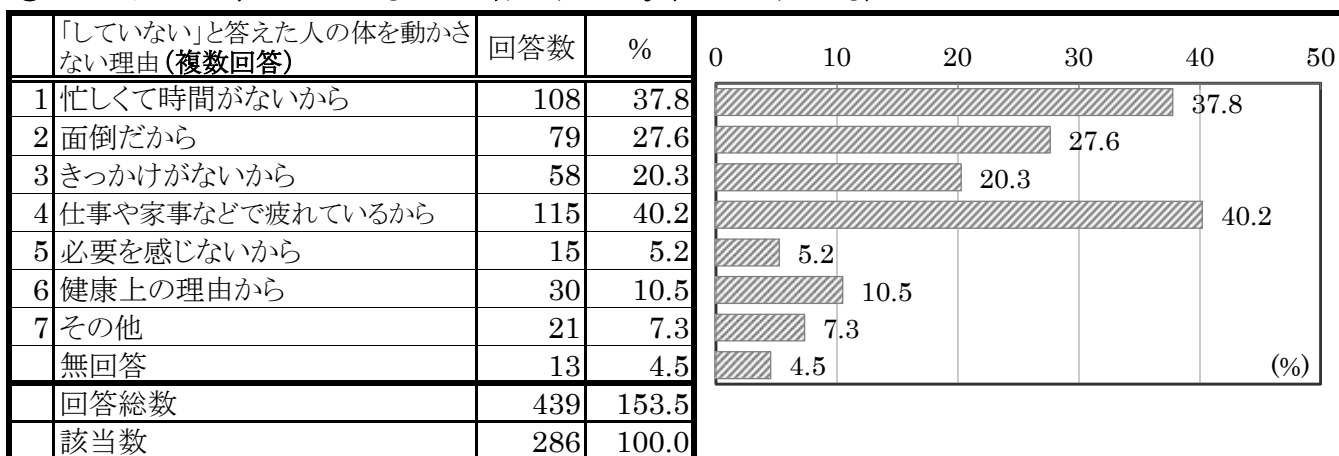


②どの程度体を動かしていますか。(それぞれ○はひとつ)／期間



問15-3 問15で「2 していない」と答えたかたにお聞きします。


①その理由として、あてはまるものをお答えください。(○はいくつでも)



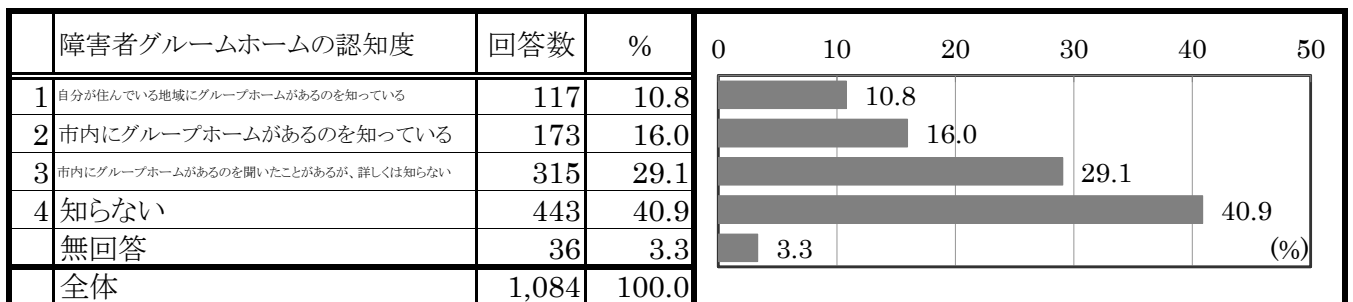
②どのようなことがあれば体を動かかそうと思いますか。(○はいくつでも)



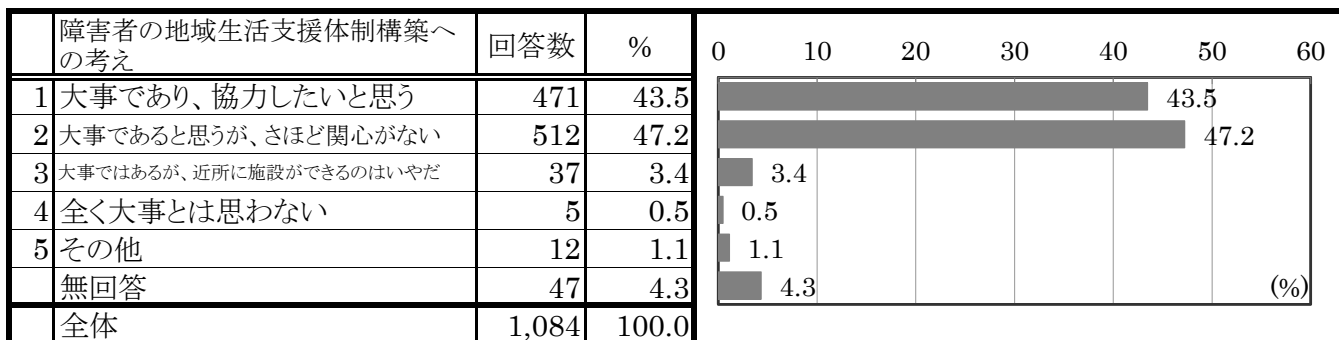
③どのようなスポーツ・活動であれば、体を動かしやすいと思いますか。(〇はいくつでも)



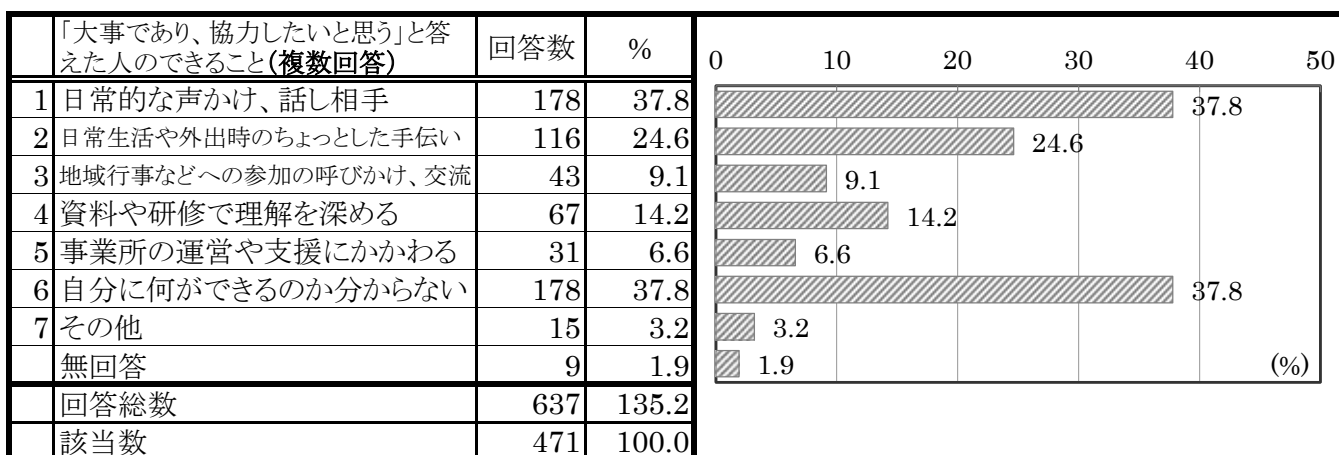
問16 市内には、障害のあるかたが共同で生活するグループホームが約60か所あり、約180人のかたが生活していますが、あなたはこのことを知っていますか。(〇はひとつ)



問17 市では、障害のあるかたがこれからも住み慣れた箕面市で安心して生活できるよう、相談支援や緊急時のショートステイなどの機能の充実、グループホーム等による居住の支援など、地域での包括的な支援体制の構築をめざしています。このことについて、どのように思いますか。(〇はひとつ)



問17-2 問17で「1 大事であり、協力したいと思う」と答えたかたにお聞きます。グループホームなど地域で生活する障害のあるかたが地域の一員として安心して暮らすために、あなたができることは何ですか。(〇は2つまで)

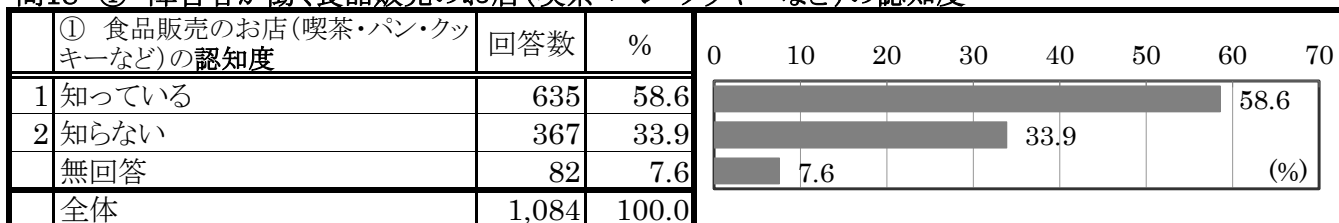


問18 市内で障害者が働くお店・事業所を知っていますか。またどのように知りましたか。(それぞれ〇はひとつ)

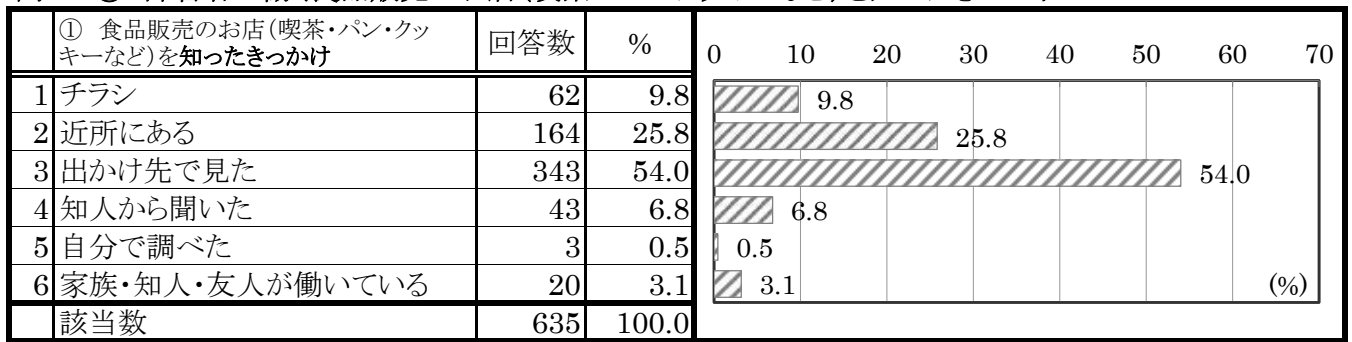
	障害者が働くお店・事業所の認知度	全体	知っている	知らない	無回答
1	食品販売のお店(喫茶・パン・クッキーなど)	1,084	635	367	82
		100.0	58.6	33.9	7.6
2	物品販売のお店(雑貨・リサイクルなど)	1,084	616	399	69
		100.0	56.8	36.8	6.4

	障害者が働くお店・事業所を知ったきっかけ	該当数	チラシ	近所にある	出かけ先で見た	知人から聞いた	自分で調べた	家族・知人・友人が働いている
1	食品販売のお店(喫茶・パン・クッキーなど)	635	62	164	343	43	3	20
		100.0	9.8	25.8	54.0	6.8	0.5	3.1
2	物品販売のお店(雑貨・リサイクルなど)	616	61	172	317	37	7	22
		100.0	9.9	27.9	51.5	6.0	1.1	3.6

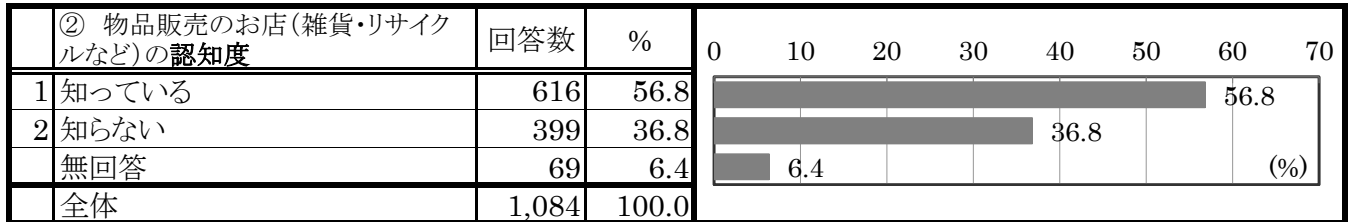
問18 ① 障害者が働く食品販売のお店(喫茶・パン・クッキーなど)の認知度



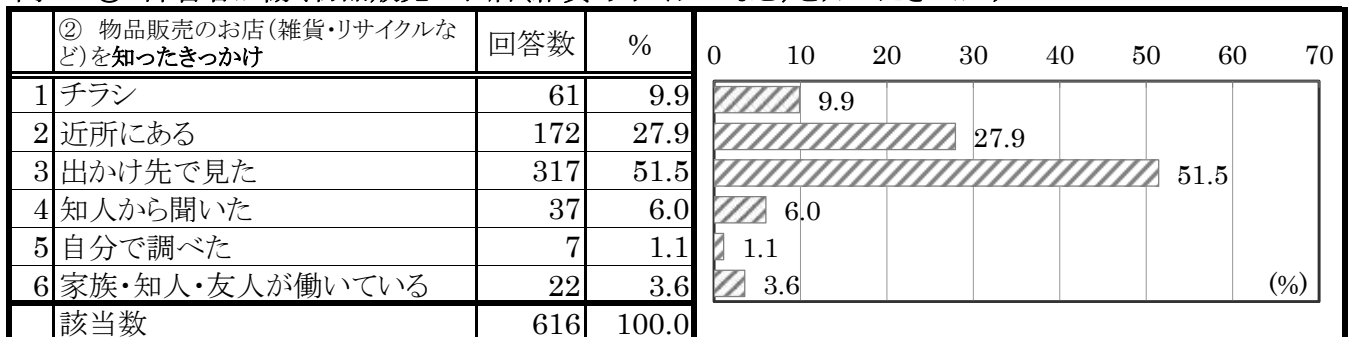
問18 ① 障害者が働く食品販売のお店(喫茶・パン・クッキーなど)を知ったきっかけ



問18 ② 障害者が働く物品販売のお店(雑貨・リサイクルなど)の認知度



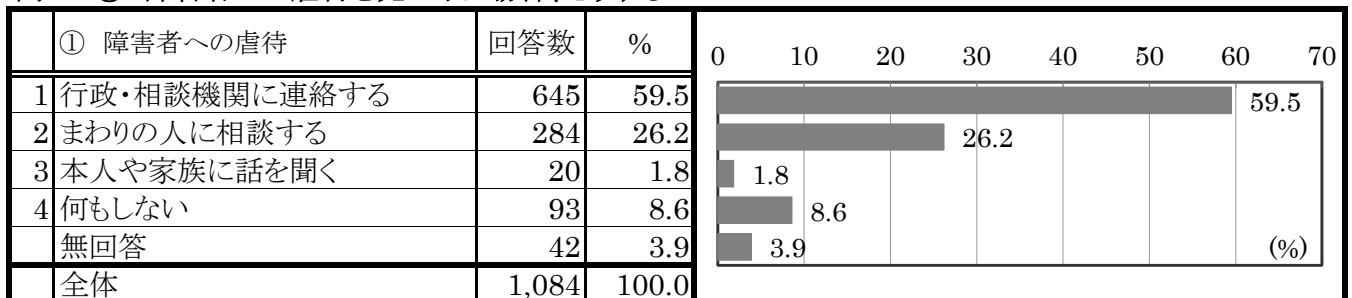
問18 ② 障害者が働く物品販売のお店(雑貨・リサイクルなど)を知ったきっかけ



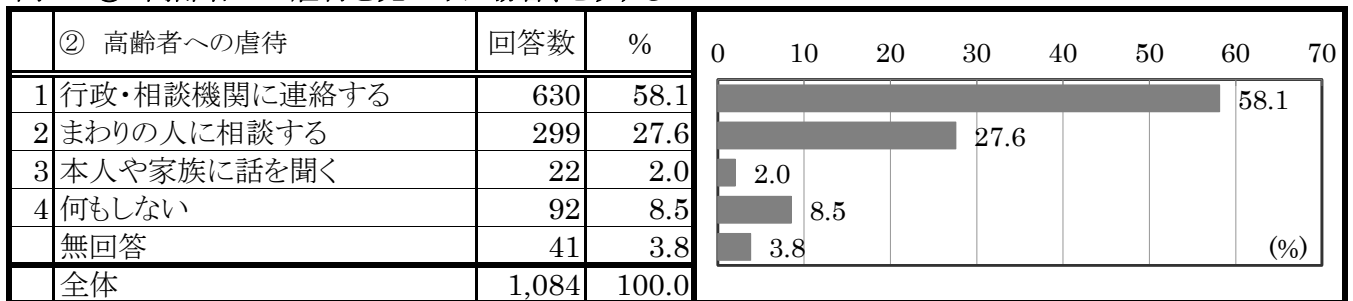
問19 あなたの周りで虐待(暴力や暴言を受けている、食事や衣服などの必要な世話がされていない、年金収入の不正使用など)ではないかと気になる障害者・高齢者・子どもを見かけた場合、どうされますか。(それぞれ○はひとつ)

虐待を見かけた場合、どうするか	全体	行政・相談機関に連絡する	まわりの人に相談する	本人や家族に話を聞く	何もしない	無回答
1 障害者への虐待	1,084 100.0	645 59.5	284 26.2	20 1.8	93 8.6	42 3.9
2 高齢者への虐待	1,084 100.0	630 58.1	299 27.6	22 2.0	92 8.5	41 3.8
3 子どもへの虐待	1,084 100.0	662 61.1	279 25.7	23 2.1	77 7.1	43 4.0

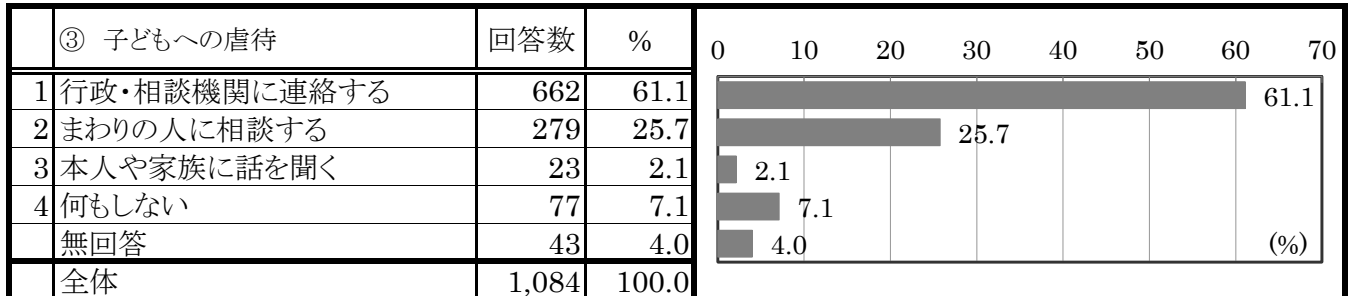
問19 ① 障害者への虐待を見かけた場合、どうするか



問19 ② 高齢者への虐待を見かけた場合、どうするか



問19 ③ 子どもへの虐待を見かけた場合、どうするか



問19-2 問19で「4 何もしない」と答えたかたにお聞きします。その理由として最も近いものはどれですか。(それぞれ○はひとつ)

虐待を見かけても、何もしない理由	該当数	割合	どうしたらいいのかわからないから	連絡したことを知られるのではないかと思うから	トラブルに巻き込まれるのではないかと思うから	虐待にあたるのかどうか、わからないから	口出ししない方がよいと思うから	行政機関などの連絡先がわからないから	無回答
1 障害者への虐待	93	24	3	13	32	18	3	0	
	100.0	25.8	3.2	14.0	34.4	19.4	3.2	0.0	
2 高齢者への虐待	92	23	3	18	28	17	3	0	
	100.0	25.0	3.3	19.6	30.4	18.5	3.3	0.0	
3 子どもへの虐待	77	20	3	13	25	12	4	0	
	100.0	26.0	3.9	16.9	32.5	15.6	5.2	0.0	

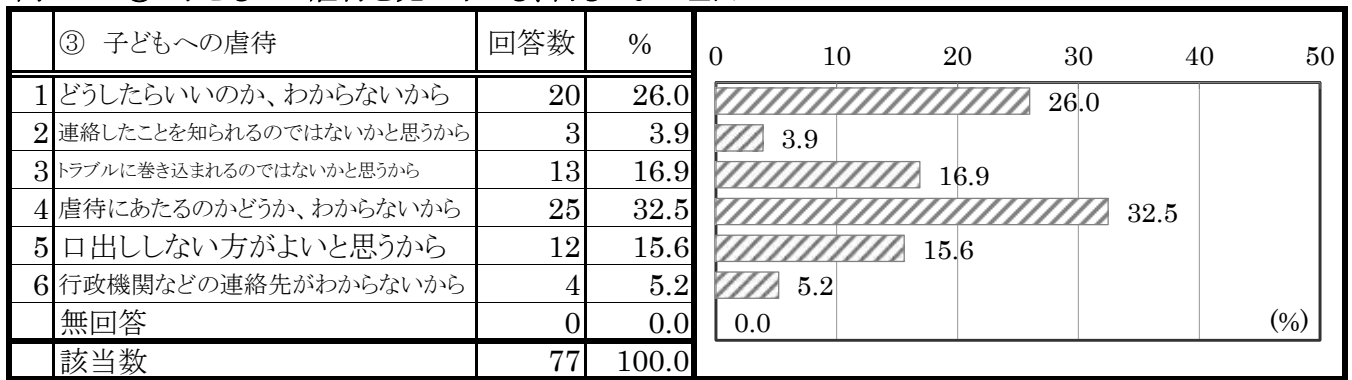
問19-2 ① 障害者への虐待を見かけても、何もしない理由



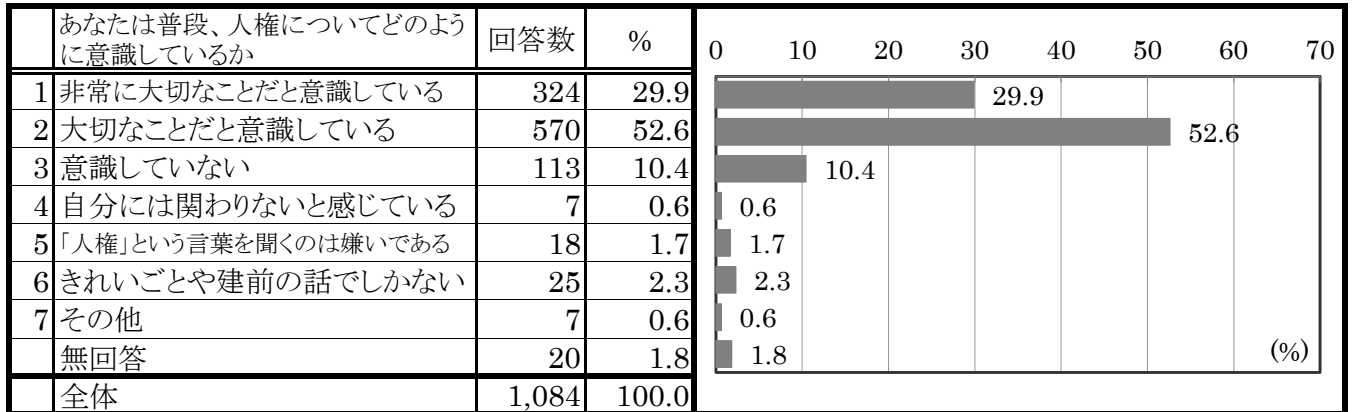
問19-2 ② 高齢者への虐待を見かけても、何もしない理由



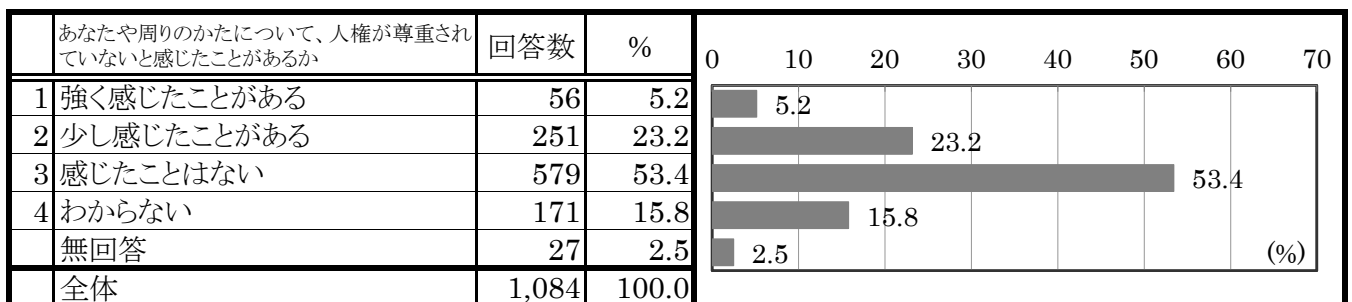
問19-2 ③ 子どもへの虐待を見かけても、何もしない理由



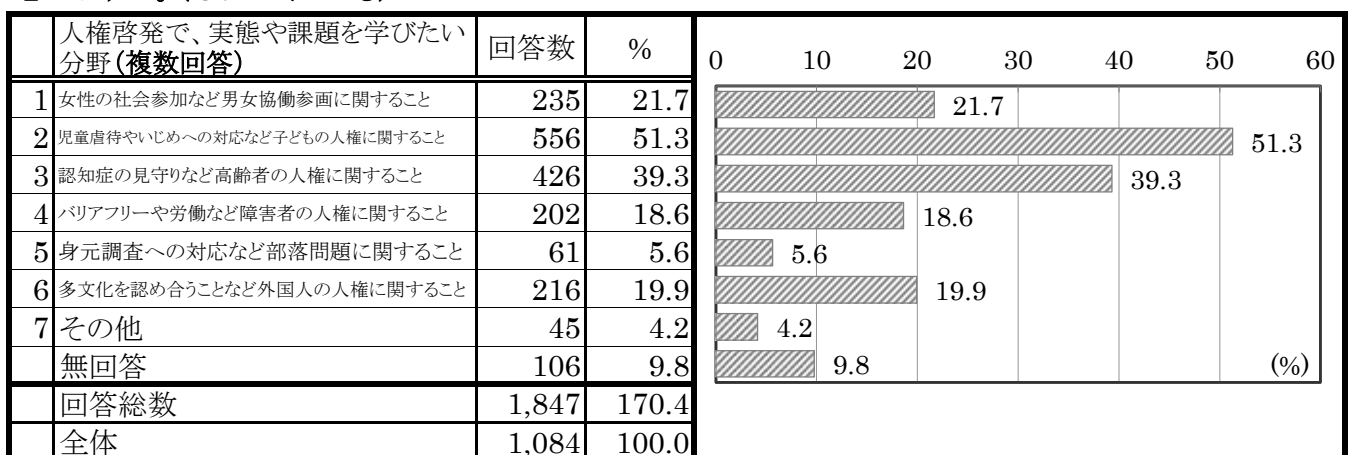
問20 あなたは普段、人権についてどのように意識していますか。(〇はひとつ)



問21 あなた自身または周りのかたについて、人権が尊重されていないと感じたことがありますか。(〇はひとつ)



問22 市では人権啓発を行っています。あなたは、特にどのような分野について実態や課題を学びたいと思いますか。(〇はいくつでも)



問23 あなたは環境保全のためにどのようなことに気をつけていますか。項目ごとにお答えください。(それぞれ○はひとつ)

	環境保全のために意識していること	全体	意識している	ときどき意識している	あまり意識していない	意識していない	無回答
1	不要な電気はこまめに切る	1,084	756	226	57	18	27
		100.0	69.7	20.8	5.3	1.7	2.5
2	電気製品を購入するときは、省エネルギー型を選ぶ	1,084	570	312	123	47	32
		100.0	52.6	28.8	11.3	4.3	3.0
3	自動車の利用を控える	1,084	282	273	310	156	63
		100.0	26.0	25.2	28.6	14.4	5.8
4	節水に努める	1,084	537	361	128	27	31
		100.0	49.5	33.3	11.8	2.5	2.9
5	エコマーク商品等の環境に配慮した商品を購入する	1,084	169	342	365	164	44
		100.0	15.6	31.5	33.7	15.1	4.1
6	食品トレイ等はスーパーなどの店頭回収を利用する	1,084	522	166	198	170	28
		100.0	48.2	15.3	18.3	15.7	2.6
7	環境を守る地域活動に参加し、協力する	1,084	106	193	412	327	46
		100.0	9.8	17.8	38.0	30.2	4.2

問23 ① 不要な電気(誰もいない部屋の照明、テレビ等)はこまめに切る

	① 不要な電気はこまめに切る	回答数	%	
1	意識している	756	69.7	69.7
2	ときどき意識している	226	20.8	20.8
3	あまり意識していない	57	5.3	5.3
4	意識していない	18	1.7	1.7
	無回答	27	2.5	2.5
	全体	1,084	100.0	(%)

問23 ② 電気製品を購入するときは、省エネルギー型を選ぶ

	② 電気製品を購入するときは、省エネルギー型を選ぶ	回答数	%	
1	意識している	570	52.6	52.6
2	ときどき意識している	312	28.8	28.8
3	あまり意識していない	123	11.3	11.3
4	意識していない	47	4.3	4.3
	無回答	32	3.0	3.0
	全体	1,084	100.0	(%)

問23 ③ 自動車の利用を控える

	③ 自動車の利用を控える	回答数	%	
1	意識している	282	26.0	26.0
2	ときどき意識している	273	25.2	25.2
3	あまり意識していない	310	28.6	28.6
4	意識していない	156	14.4	14.4
	無回答	63	5.8	5.8
	全体	1,084	100.0	(%)

問23 ④ 節水に努める

	④ 節水に努める	回答数	%	
1	意識している	537	49.5	49.5
2	ときどき意識している	361	33.3	33.3
3	あまり意識していない	128	11.8	11.8
4	意識していない	27	2.5	2.5
	無回答	31	2.9	2.9
	全体	1,084	100.0	(%)

問23 ⑤ エコマーク商品等の環境に配慮した商品を購入する

⑤ エコマーク商品等の環境に配慮した商品を購入する		回答数	%	0 10 20 30 40 50 60 70 80						
1	意識している	169	15.6	15.6						
2	ときどき意識している	342	31.5	31.5						
3	あまり意識していない	365	33.7	33.7						
4	意識していない	164	15.1	15.1						
	無回答	44	4.1	4.1						
	全体	1,084	100.0							

問23 ⑥ 食品トレイ等はスーパーなどの店頭回収を利用する

⑥ 食品トレイ等はスーパーなどの店頭回収を利用する		回答数	%	0 10 20 30 40 50 60 70 80						
1	意識している	522	48.2	48.2						
2	ときどき意識している	166	15.3	15.3						
3	あまり意識していない	198	18.3	18.3						
4	意識していない	170	15.7	15.7						
	無回答	28	2.6	2.6						
	全体	1,084	100.0							

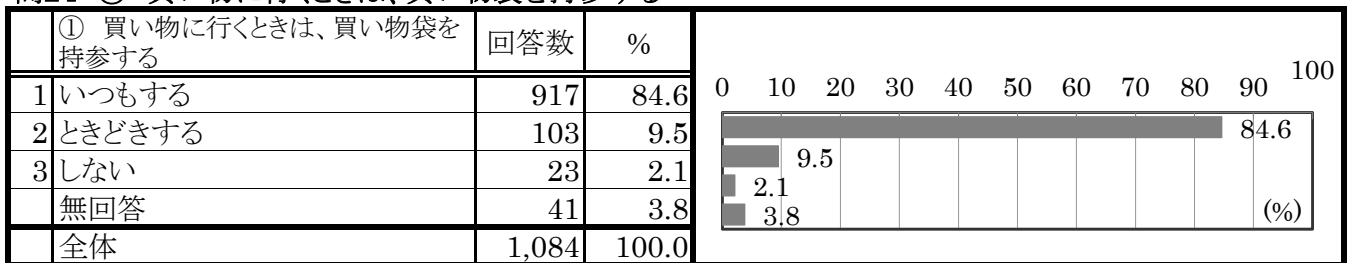
問23 ⑦ 環境を守る地域活動に参加し、協力する

⑦ 環境を守る地域活動に参加し、協力する		回答数	%	0 10 20 30 40 50 60 70 80						
1	意識している	106	9.8	9.8						
2	ときどき意識している	193	17.8	17.8						
3	あまり意識していない	412	38.0	38.0						
4	意識していない	327	30.2	30.2						
	無回答	46	4.2	4.2						
	全体	1,084	100.0							

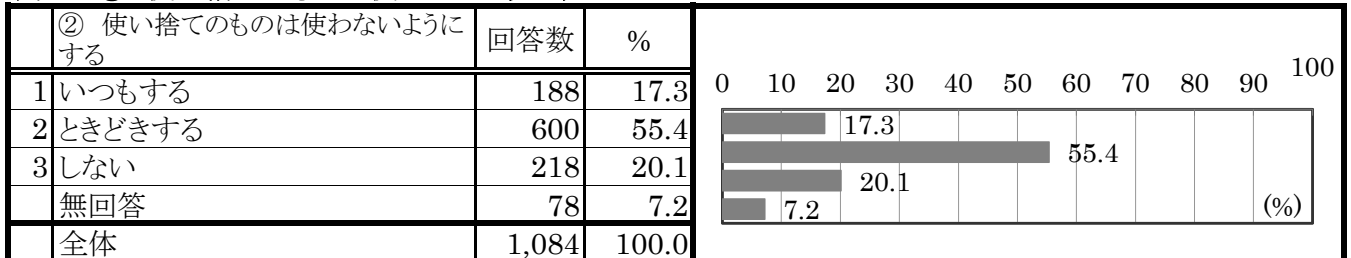
問24 ごみの減量について、項目ごとにあなたの取り組み状況を教えてください。(それぞれ○はひとつ)

	ごみ減量のために取り組んでいること	全体	いつもする	ときどきする	しない	無回答
1	買い物に行くときは、買い物袋を持参する	1,084	917	103	23	41
		100.0	84.6	9.5	2.1	3.8
2	使い捨てのものは使わないようにする	1,084	188	600	218	78
		100.0	17.3	55.4	20.1	7.2
3	再生商品を購入する	1,084	137	641	229	77
		100.0	12.6	59.1	21.1	7.1
4	洗剤等は詰め替え用を購入する	1,084	859	145	24	56
		100.0	79.2	13.4	2.2	5.2
5	購入のとき、ブックカバーや過剰な包装を断る	1,084	407	482	125	70
		100.0	37.5	44.5	11.5	6.5
6	ペットボトルは、分別する	1,084	901	86	41	56
		100.0	83.1	7.9	3.8	5.2
7	まだ食べられる食品を捨てない工夫をする	1,084	758	249	22	55
		100.0	69.9	23.0	2.0	5.1
8	古新聞は、地域の集団回収に出す	1,084	753	99	164	68
		100.0	69.5	9.1	15.1	6.3
9	その他	1,084	53	25		1,006
		100.0	4.9	2.3		92.8

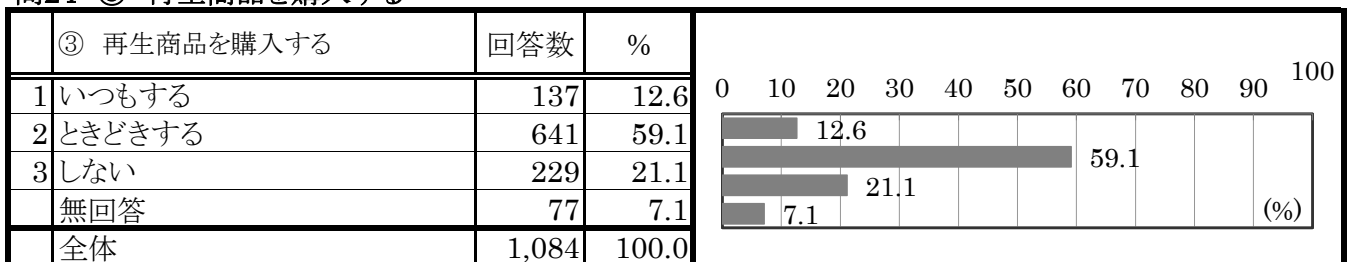
問24 ① 買い物に行くときは、買い物袋を持参する



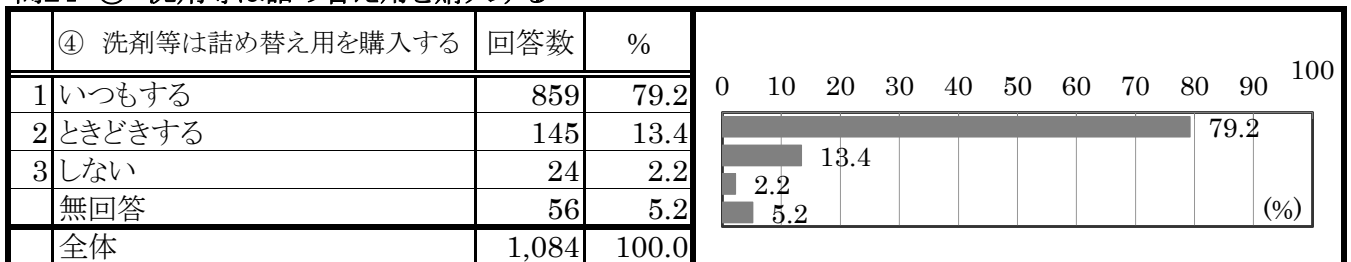
問24 ② 使い捨てのものは使わないようにする



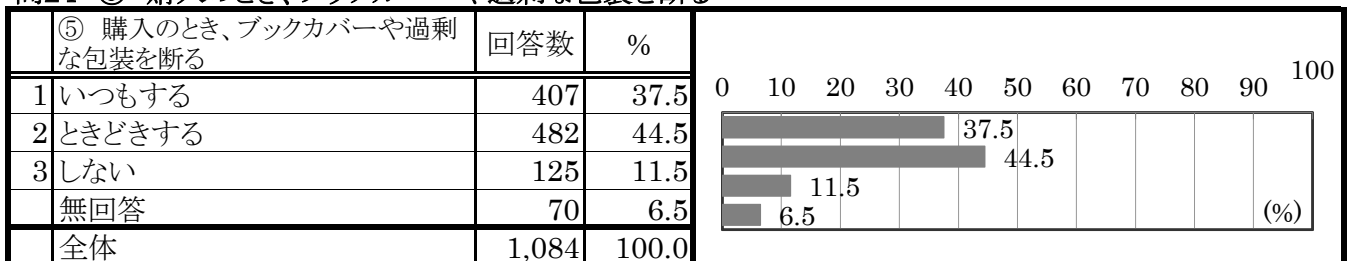
問24 ③ 再生商品を購入する



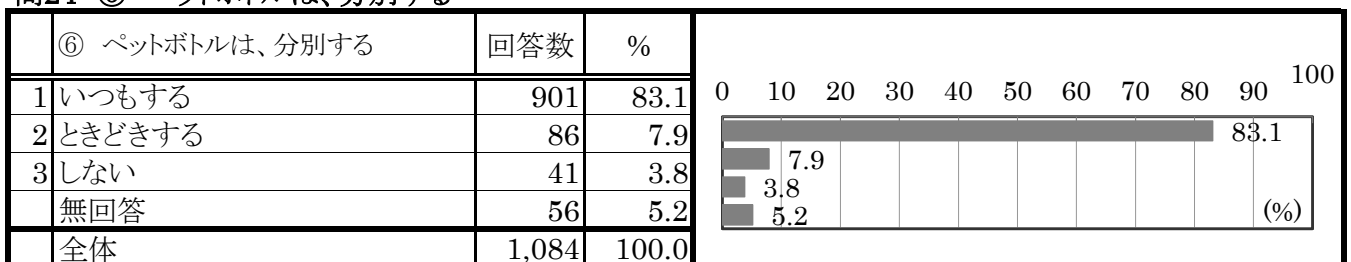
問24 ④ 洗剤等は詰め替え用を購入する



問24 ⑤ 購入のとき、ブックカバーや過剰な包装を断る



問24 ⑥ ペットボトルは、分別する



問24 ⑦ まだ食べられる食品を捨てない工夫をする

	回答数	%
1 いつもする	758	69.9
2 ときどきする	249	23.0
3 しない	22	2.0
無回答	55	5.1
全体	1,084	100.0

問24 ⑧ 古新聞は、地域の集団回収に出す

	回答数	%
1 いつもする	753	69.5
2 ときどきする	99	9.1
3 しない	164	15.1
無回答	68	6.3
全体	1,084	100.0

問24 ⑨ その他

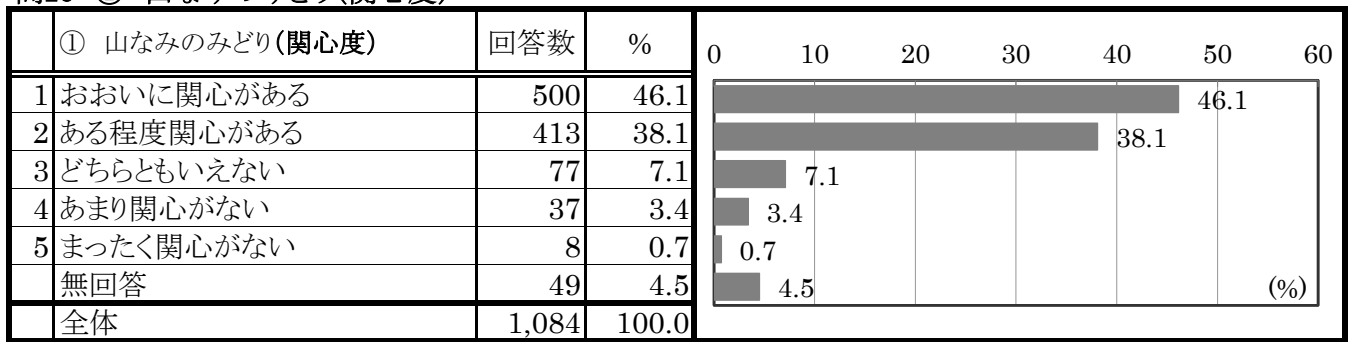
	回答数	%
1 いつもする	53	4.9
2 ときどきする	25	2.3
無回答	1,006	92.8
全体	1,084	100.0

問25 箕面市内の身近なみどりについて、あなたの関心度と満足度をお聞かせください。(それぞれ○はひとつ)

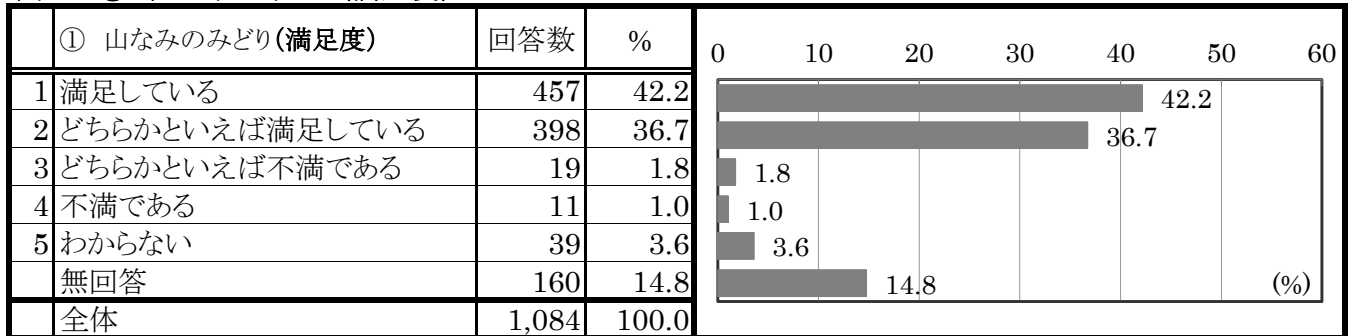
市街地のみどり(関心度)	全体	おおいに関心がある	ある程度関心がある	どちらともいえない	あまり関心がない	まったく関心がない	無回答
1 山なみのみどり	1,084 100.0	500 46.1	413 38.1	77 7.1	37 3.4	8 0.7	49 4.5
2 住宅地のみどり	1,084 100.0	418 38.6	471 43.5	99 9.1	32 3.0	11 1.0	53 4.9
3 公園・緑地のみどり	1,084 100.0	466 43.0	450 41.5	80 7.4	25 2.3	8 0.7	55 5.1
4 街路樹のみどり	1,084 100.0	449 41.4	449 41.4	95 8.8	28 2.6	9 0.8	54 5.0
5 大きな道路に面した大型店舗などの商業地のみどり	1,084 100.0	289 26.7	386 35.6	225 20.8	101 9.3	20 1.8	63 5.8
6 田畑等の農地のみどり	1,084 100.0	337 31.1	376 34.7	211 19.5	81 7.5	20 1.8	59 5.4

市街地のみどり(満足度)	全体	満足している	どちらかといえば満足している	どちらかといえば不満である	不満である	わからない	無回答
1 山なみのみどり	1,084 100.0	457 42.2	398 36.7	19 1.8	11 1.0	39 3.6	160 14.8
2 住宅地のみどり	1,084 100.0	241 22.2	495 45.7	89 8.2	29 2.7	62 5.7	168 15.5
3 公園・緑地のみどり	1,084 100.0	260 24.0	511 47.1	75 6.9	25 2.3	47 4.3	166 15.3
4 街路樹のみどり	1,084 100.0	234 21.6	472 43.5	122 11.3	43 4.0	46 4.2	167 15.4
5 大きな道路に面した大型店舗などの商業地のみどり	1,084 100.0	131 12.1	413 38.1	151 13.9	39 3.6	178 16.4	172 15.9
6 田畑等の農地のみどり	1,084 100.0	205 18.9	459 42.3	60 5.5	19 1.8	167 15.4	174 16.1

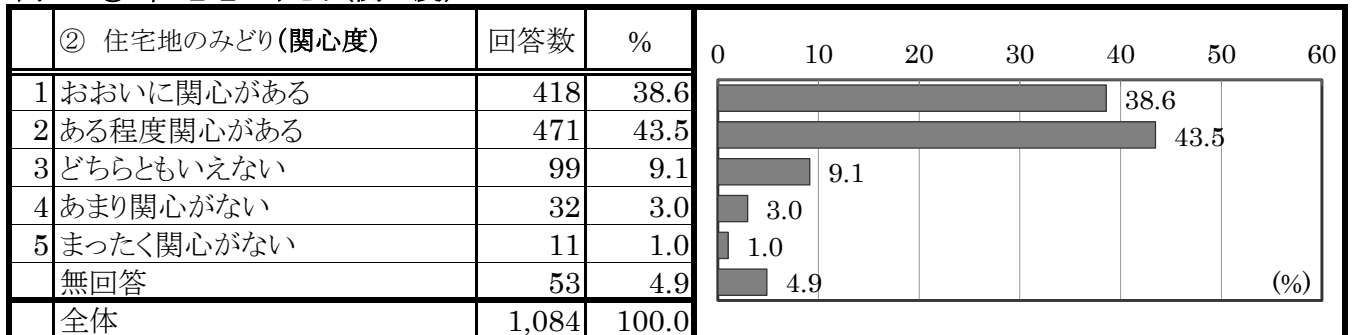
問25 ① 山なみのみどり(関心度)



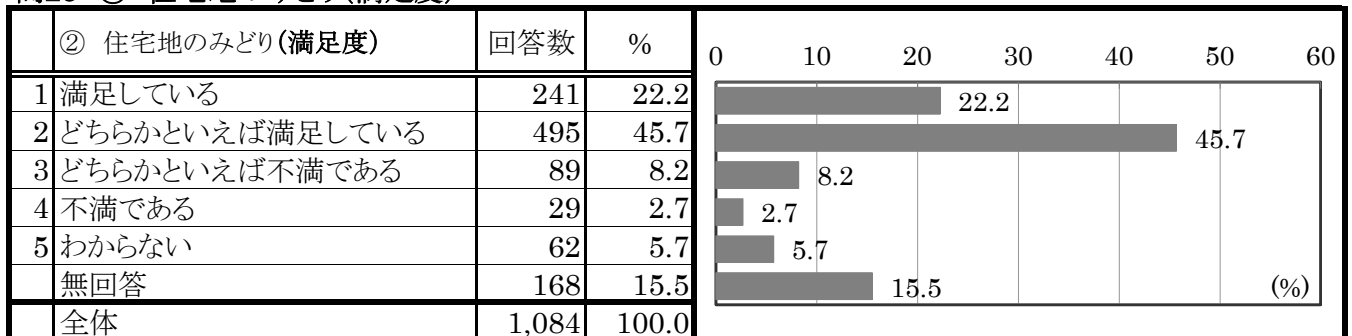
問25 ① 山なみのみどり(満足度)



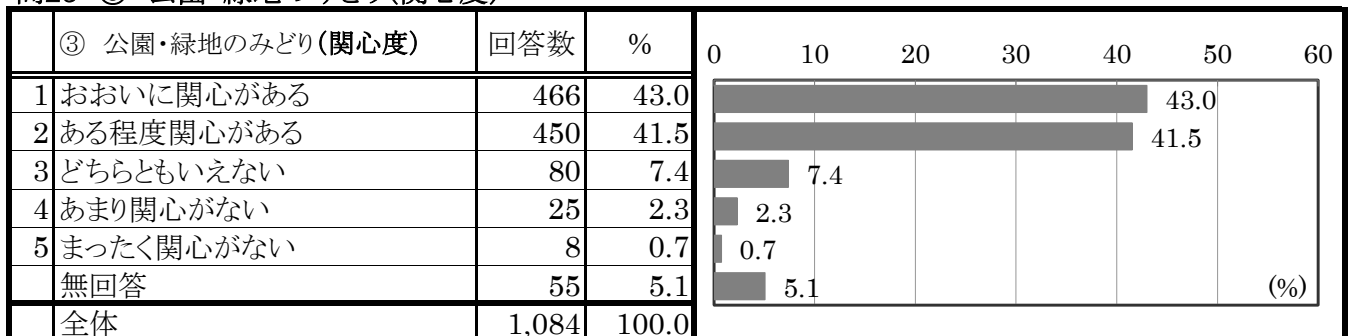
問25 ② 住宅地のみどり(関心度)



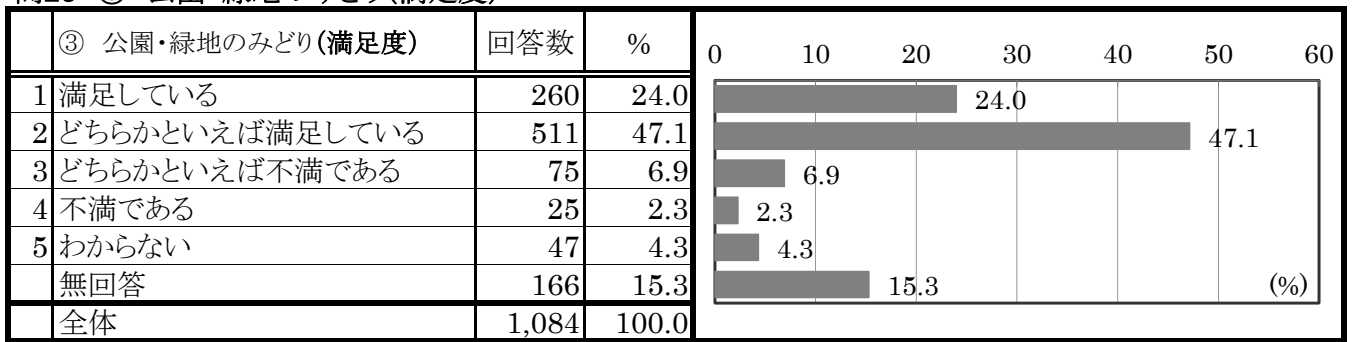
問25 ② 住宅地のみどり(満足度)



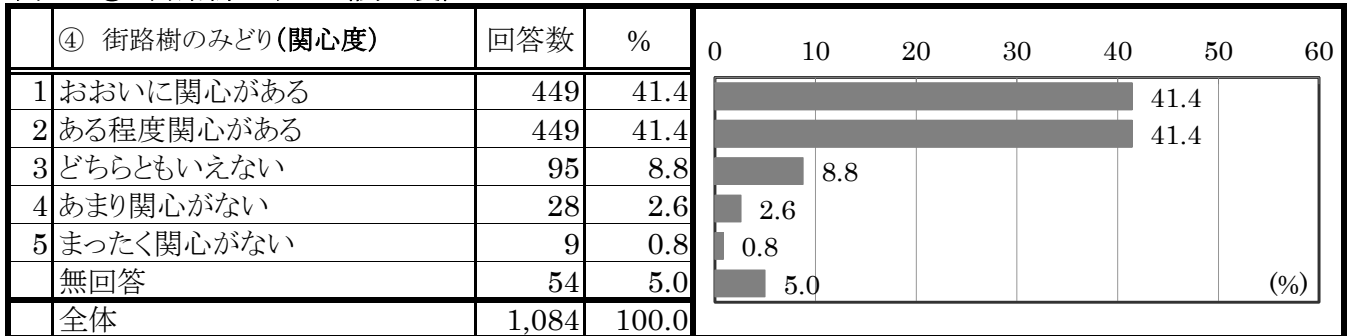
問25 ③ 公園・緑地のみどり(関心度)



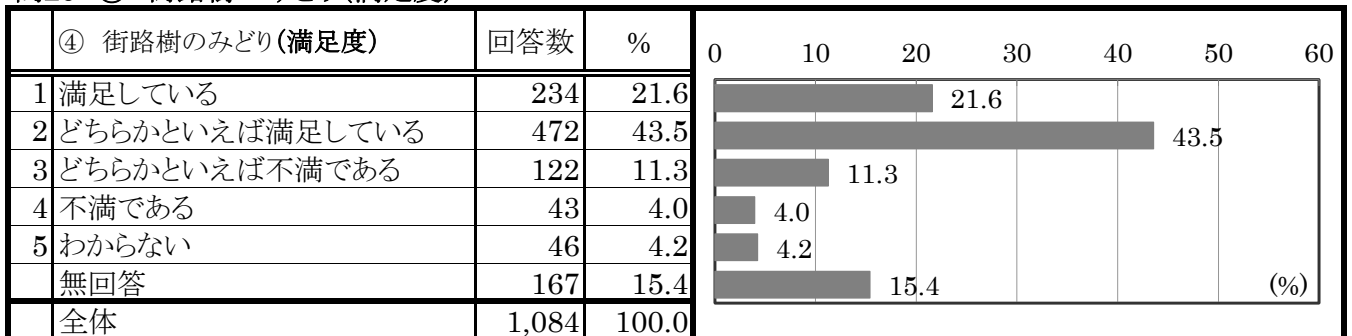
問25 ③ 公園・緑地のみどり(満足度)



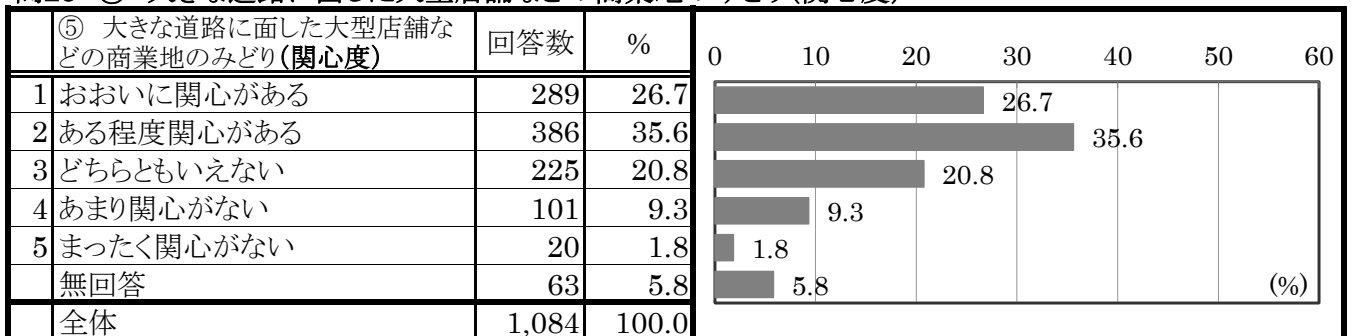
問25 ④ 街路樹のみどり(関心度)



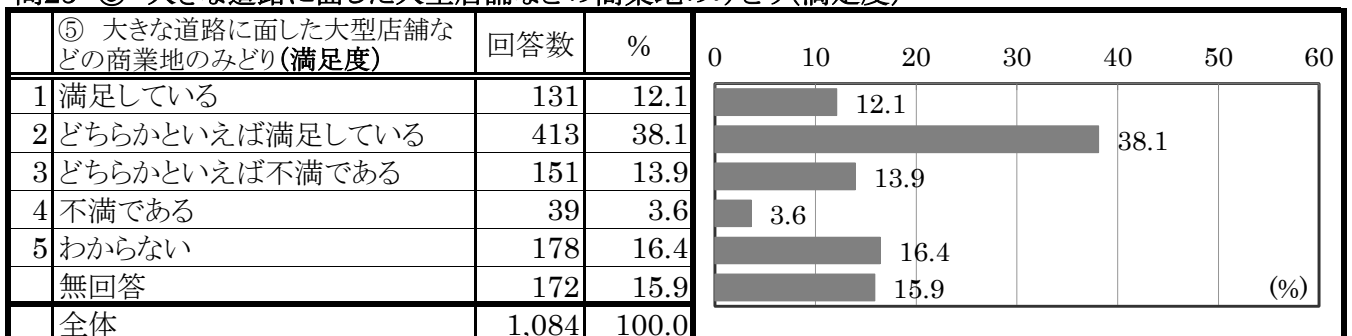
問25 ④ 街路樹のみどり(満足度)



問25 ⑤ 大きな道路に面した大型店舗などの商業地のみどり(関心度)



問25 ⑤ 大きな道路に面した大型店舗などの商業地のみどり(満足度)



問25 ⑥ 田畑等の農地のみどり(関心度)

⑥ 田畑等の農地のみどり(関心度)		回答数	%	0 10 20 30 40 50 60						
1	おおいに関心がある	337	31.1							
2	ある程度関心がある	376	34.7							
3	どちらともいえない	211	19.5							
4	あまり関心がない	81	7.5							
5	まったく関心がない	20	1.8							
	無回答	59	5.4							
	全体	1,084	100.0							

問25 ⑥ 田畑等の農地のみどり(満足度)

⑥ 田畑等の農地のみどり(満足度)		回答数	%	0 10 20 30 40 50 60						
1	満足している	205	18.9							
2	どちらかといえば満足している	459	42.3							
3	どちらかといえば不満である	60	5.5							
4	不満である	19	1.8							
5	わからない	167	15.4							
	無回答	174	16.1							
	全体	1,084	100.0							

問26 あなたは現在、自宅でみどりを育てていますか。(○はひとつ)

自宅でみどりを育てているか		回答数	%	0 10 20 30 40 50 60 70 80							
1	育てている	731	67.4								
2	育てていない	234	21.6								
3	以前は育てていたが、今は育てていない	85	7.8								
	無回答	34	3.1								
	全体	1,084	100.0								

問27 箕面市内のまちなみの美しさについて、あなたの満足度をお聞かせください。(○はひとつ)

まちなみの美しさに関する満足度		回答数	%	0 10 20 30 40 50 60 70						
1	満足している	269	24.8							
2	どちらかといえば満足している	614	56.6							
3	どちらかといえば不満である	86	7.9							
4	不満である	21	1.9							
5	わからない	52	4.8							
	無回答	42	3.9							
	全体	1,084	100.0							

問28 あなたは普段、箕面市内の公園(府営箕面公園を除く)に行きますか(通勤・通学・買い物などでの通り抜けを含む)。(○はひとつ)

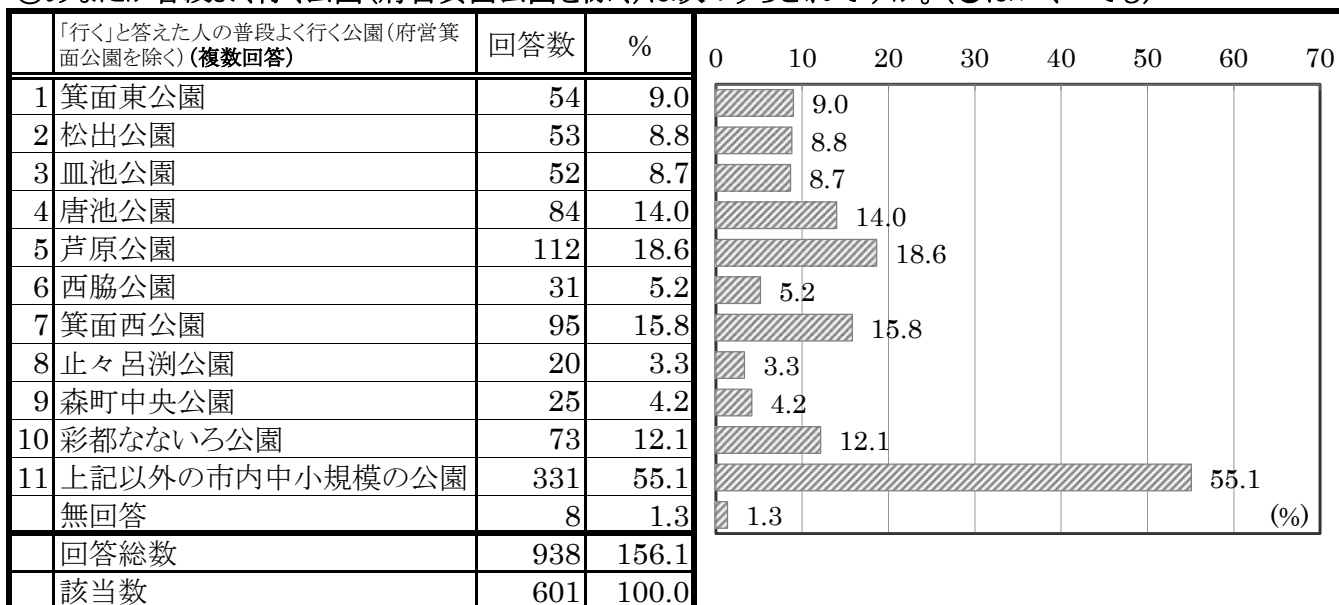
普段、箕面市内の公園(府営箕面公園を除く)に行くか		回答数	%	0 10 20 30 40 50 60 70						
1	行く	601	55.4							
2	行かない	446	41.1							
	無回答	37	3.4							
	全体	1,084	100.0							

問28-2 問28で「1 行く」と答えたかたにお聞きします。

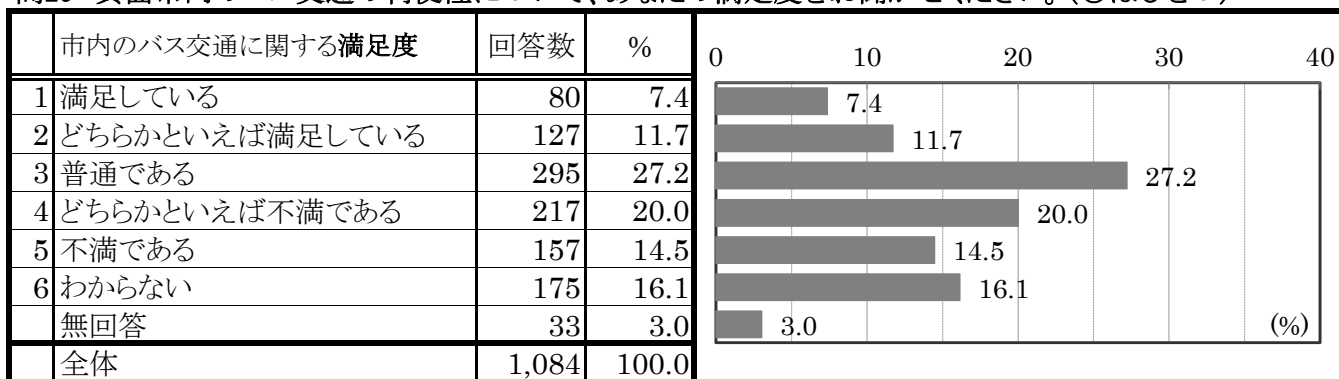
①箕面市内の公園にどのくらいの頻度で行きますか。(○はひとつ)



②あなたが普段よく行く公園(府営箕面公園を除く)は次のうちどれですか。(○はいくつでも)



問29 箕面市内のバス交通の利便性について、あなたの満足度をお聞かせください。(○はひとつ)



問30 あなたが一番よく行く外出先への交通手段は何ですか。複数の交通手段を利用する場合は、利用する交通手段を全てお答えください。(〇はいくつでも)

一番よく行く外出先への交通手段(複数回答)	回答数	%
1 鉄道	435	40.1
2 路線バス	363	33.5
3 オレンジゆずるバス	120	11.1
4 タクシー	74	6.8
5 自家用車	610	56.3
6 バイク(原付含む)	85	7.8
7 自転車	366	33.8
8 徒歩	383	35.3
9 その他	8	0.7
無回答	14	1.3
回答総数	2,458	226.8
全体	1,084	100.0

問31 市では、箕面船場阪大前駅(令和5年度開業予定)に隣接する船場地区に、複合施設を整備しました。箕面市立船場図書館・船場生涯学習センターは5月1日に、文化芸能劇場は8月1日にオープンしています。整備が進んだ現在の船場エリアに対する感想をお聞かせください。(それぞれ〇はひとつ)

船場エリアに対する感想	全体	良くなった	変わらない	悪くなった	わからない	行ったことがない	無回答
1 雰囲気やイメージ	1,084	321	75	13	106	541	28
	100.0	29.6	6.9	1.2	9.8	49.9	2.6
2 賑わい	1,084	156	151	10	193	541	33
	100.0	14.4	13.9	0.9	17.8	49.9	3.0
3 利用のしやすさ	1,084	127	166	36	177	541	37
	100.0	11.7	15.3	3.3	16.3	49.9	3.4
4 周辺の歩きやすさ	1,084	111	164	41	192	541	35
	100.0	10.2	15.1	3.8	17.7	49.9	3.2
5 その他	1,084	7	8	10	53	541	465
	100.0	0.6	0.7	0.9	4.9	49.9	42.9

問31 ① 雰囲気やイメージ

① 雰囲気やイメージ	回答数	%
1 良くなった	321	29.6
2 変わらない	75	6.9
3 悪くなった	13	1.2
4 わからない	106	9.8
5 行ったことがない	541	49.9
無回答	28	2.6
全体	1,084	100.0

問31 ② 賑わい

② 賑わい	回答数	%
1 良くなった	156	14.4
2 変わらない	151	13.9
3 悪くなった	10	0.9
4 わからない	193	17.8
5 行ったことがない	541	49.9
無回答	33	3.0
全体	1,084	100.0

問31 ③ 利用のしやすさ

③ 利用のしやすさ		回答数	%	0 10 20 30 40 50 60 70						
1	良くなった	127	11.7							
2	変わらない	166	15.3							
3	悪くなった	36	3.3							
4	わからない	177	16.3							
5	行ったことがない	541	49.9							
	無回答	37	3.4							
	全体	1,084	100.0							

問31 ④ 周辺の歩きやすさ

④ 周辺の歩きやすさ		回答数	%	0 10 20 30 40 50 60 70						
1	良くなった	111	10.2							
2	変わらない	164	15.1							
3	悪くなった	41	3.8							
4	わからない	192	17.7							
5	行ったことがない	541	49.9							
	無回答	35	3.2							
	全体	1,084	100.0							

問31 ⑤ その他

⑤ その他		回答数	%	0 10 20 30 40 50 60 70						
1	良くなった	7	0.6							
2	変わらない	8	0.7							
3	悪くなった	10	0.9							
4	わからない	53	4.9							
5	行ったことがない	541	49.9							
	無回答	465	42.9							
	全体	1,084	100.0							

問32 自転車を利用する人は、自転車保険への加入が義務化されています。このことについて、あなたの認知度と加入状況について教えてください。(それぞれ○はひとつ)

自転車保険加入の認知度	全体	知っている	知らない	無回答
1 自転車保険について	1,084	876	121	87
	100.0	80.8	11.2	8.0

自転車保険の加入状況	全体	加入している	加入していない	自転車を 利用しない	無回答
1 自転車保険について	1,084	494	96	373	121
	100.0	45.6	8.9	34.4	11.2

問32 ① 自転車保険への加入の認知度

自転車保険加入の認知度		回答数	%	0 10 20 30 40 50 60 70 80 90								
1	知っている	876	80.8									
2	知らない	121	11.2									
	無回答	87	8.0									
	全体	1,084	100.0									

問32 ② 自転車保険の加入状況

自転車保険の加入状況	回答数	%	0	10	20	30	40	50	60	70	80	90
1 加入している	494	45.6										
2 加入していない	96	8.9										
3 自転車を利用しない	373	34.4										
無回答	121	11.2										
全体	1,084	100.0										

問33 13歳未満・65歳以上のかたが自転車を運転するとき、または6歳未満の子どもを自転車に乗せるときは、ヘルメットの着用に努めるよう条例で定められています。このことについて、あなたの認知度と取り組み状況について、項目ごとに教えてください。(それぞれ○はひとつ)

ヘルメットの着用についての認知度	全体	知っている	知らない	無回答
1 13歳未満の乗車用ヘルメットの着用について	1,084	456	540	88
	100.0	42.1	49.8	8.1
2 65歳以上の乗車用ヘルメットの着用について	1,084	154	850	80
	100.0	14.2	78.4	7.4
3 6歳未満の子どもを自転車に乗せるときヘルメット着用について	1,084	528	461	95
	100.0	48.7	42.5	8.8

ヘルメット着用についての取り組み状況	全体	着用している	着用していない	対象者なし	無回答
1 13歳未満の乗車用ヘルメットの着用について	1,084	100	87	675	222
	100.0	9.2	8.0	62.3	20.5
2 65歳以上の乗車用ヘルメットの着用について	1,084	9	169	693	213
	100.0	0.8	15.6	63.9	19.6
3 6歳未満の子どもを自転車に乗せるときヘルメット着用について	1,084	105	43	714	222
	100.0	9.7	4.0	65.9	20.5

問33 ① 13歳未満の乗車用ヘルメットの着用についての認知度

13歳未満の乗車用ヘルメットの着用の認知度	回答数	%	0	10	20	30	40	50	60	70	80	90
1 知っている	456	42.1										
2 知らない	540	49.8										
無回答	88	8.1										
全体	1,084	100.0										

問33 ① 13歳未満の乗車用ヘルメットの着用についての取り組み状況

13歳未満の乗車用ヘルメットの着用の取り組み状況	回答数	%	0	10	20	30	40	50	60	70	80	90
1 着用している	100	9.2										
2 着用していない	87	8.0										
3 対象者なし	675	62.3										
無回答	222	20.5										
全体	1,084	100.0										

問33 ② 65歳以上の乗車用ヘルメットの着用についての認知度

65歳以上の乗車用ヘルメットの着用の認知度	回答数	%	0	10	20	30	40	50	60	70	80	90
1 知っている	154	14.2										
2 知らない	850	78.4										
無回答	80	7.4										
全体	1,084	100.0										

問33 ② 65歳以上の乗車用ヘルメットの着用についての取り組み状況

65歳以上の乗車用ヘルメットの着用の取り組み状況		回答数	%	0 10 20 30 40 50 60 70 80 90									
1	着用している	9	0.8	0.8									
2	着用していない	169	15.6	15.6									
3	対象者なし	693	63.9	63.9									
	無回答	213	19.6	19.6									
	全体	1,084	100.0										

問33 ③ 6歳未満の子どもを自転車に乗せるときのヘルメット着用についての認知度

6歳未満の子どもを自転車に乗せるときのヘルメット着用の認知度		回答数	%	0 10 20 30 40 50 60 70 80 90									
1	知っている	528	48.7	48.7									
2	知らない	461	42.5	42.5									
	無回答	95	8.8	8.8									
	全体	1,084	100.0										

問33 ③ 6歳未満の子どもを自転車に乗せるときのヘルメット着用についての取り組み状況

6歳未満の子どもを自転車に乗せるときのヘルメット着用の取り組み状況		回答数	%	0 10 20 30 40 50 60 70 80 90									
1	着用している	105	9.7	9.7									
2	着用していない	43	4.0	4.0									
3	対象者なし	714	65.9	65.9									
	無回答	222	20.5	20.5									
	全体	1,084	100.0										

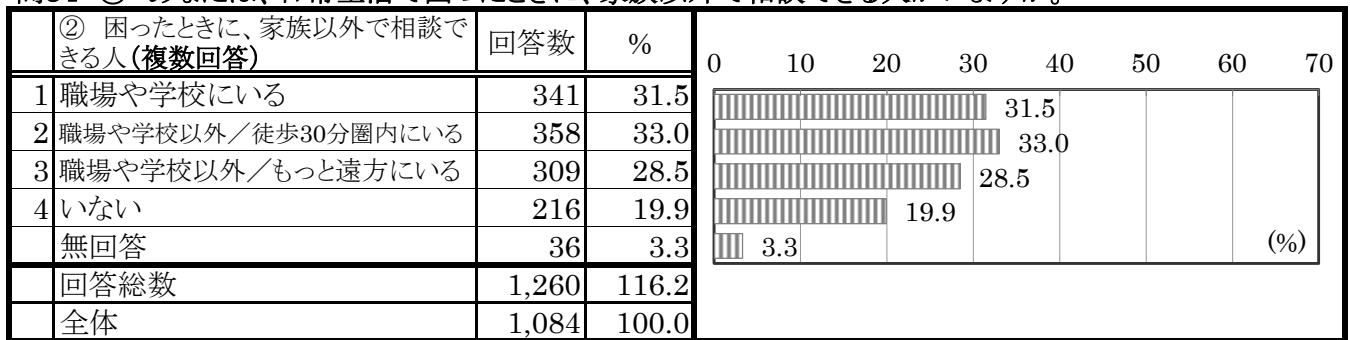
問34 あなたの日常生活での人付き合いについて教えてください。(それぞれ〇はいくつでも)

	家族以外の相談者・支援者の有無	全体	回答総数	職場や学校以外					無回答
				職場や学校にいる	職場や学校以外/徒歩30分圏内にいる	職場や学校以外/もっと遠方にいる	いない		
1	家族以外に普段から会話する人	1,084	1,308	550	390	218	125	25	
		100.0	120.7	50.7	36.0	20.1	11.5	2.3	
2	困ったときに、家族以外で相談できる人	1,084	1,260	341	358	309	216	36	
		100.0	116.2	31.5	33.0	28.5	19.9	3.3	
3	困ったときに、家族以外で行動を起こしてくれる人	1,084	1,165	174	304	215	432	40	
		100.0	107.5	16.1	28.0	19.8	39.9	3.7	

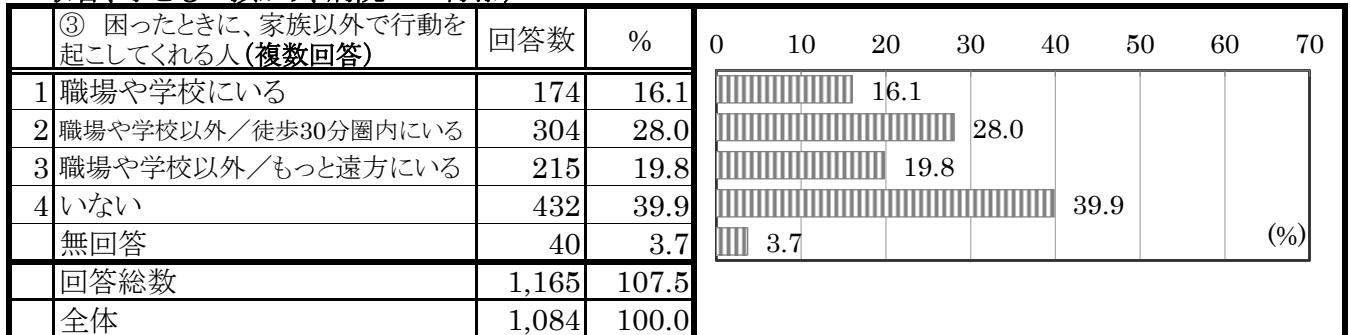
問34 ① あなたは、日常生活で、家族以外に普段から会話する人がいますか。

① 家族以外に普段から会話する人(複数回答)		回答数	%	0 10 20 30 40 50 60 70									
1	職場や学校にいる	550	50.7	50.7									
2	職場や学校以外/徒歩30分圏内にいる	390	36.0	36.0									
3	職場や学校以外/もっと遠方にいる	218	20.1	20.1									
4	いない	125	11.5	11.5									
	無回答	25	2.3	2.3									
	回答総数	1,308	120.7										
	全体	1,084	100.0										

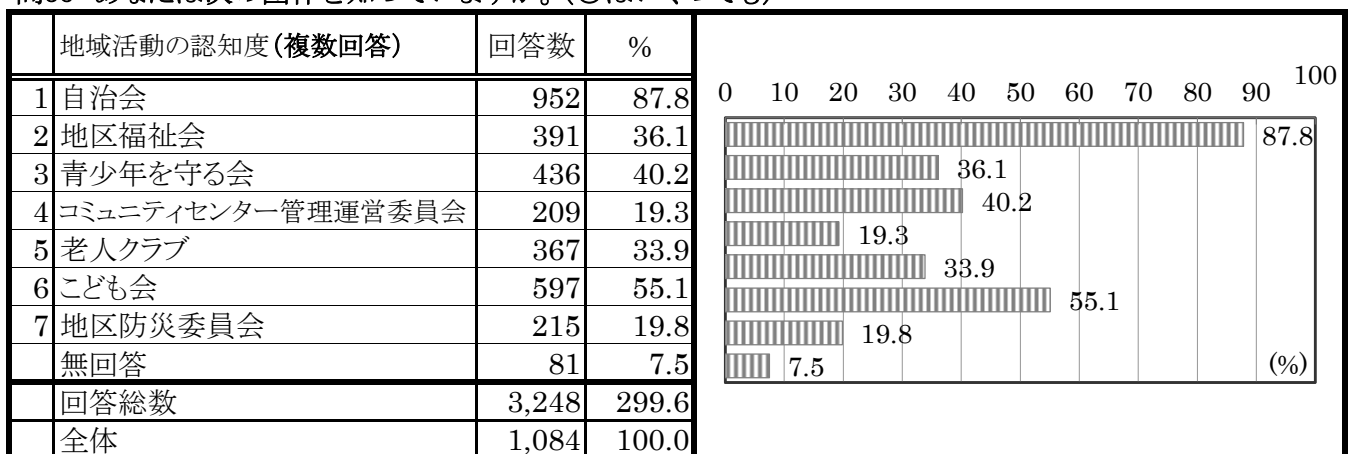
問34 ② あなたは、日常生活で困ったときに、家族以外で相談できる人がいますか。



問34 ③ あなたは、日常生活で困ったときに、家族以外で行動を起こしてくれる人がいますか。(例:電球の取替、子どもの預かり、病院への付添)



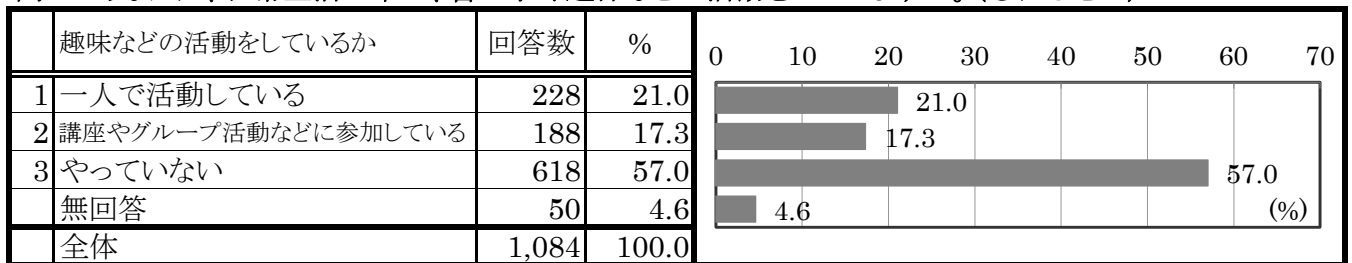
問35 あなたは次の団体を知っていますか。(〇はいくつでも)



問36 あなたは次の地域活動に参加していますか。(〇はいくつでも)

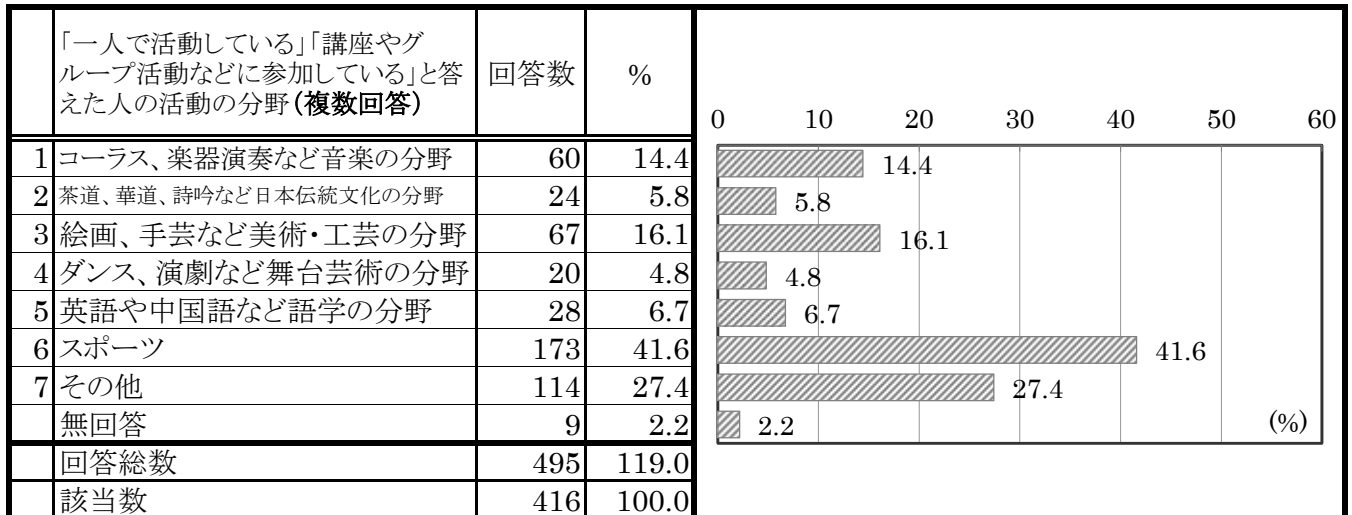


問37 あなたは、日常生活の中で、習い事や趣味などの活動をしていますか。(〇はひとつ)

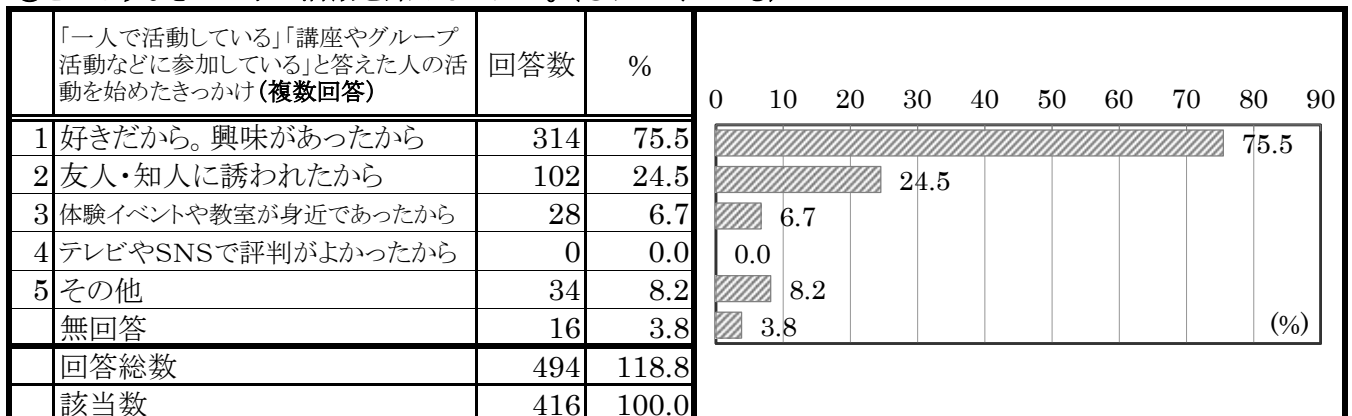


問37-2 問37で「1 一人で活動している」「2 講座やグループ活動などに参加している」と答えたかたにお聞きします。

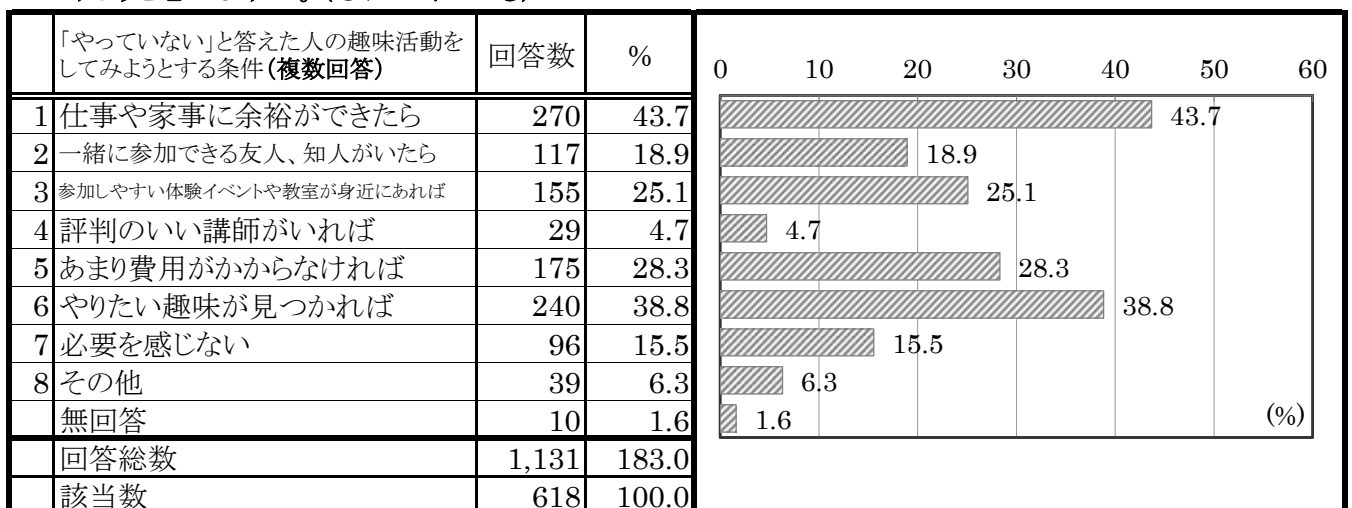
①どのような活動をしていますか。(〇はいくつでも)



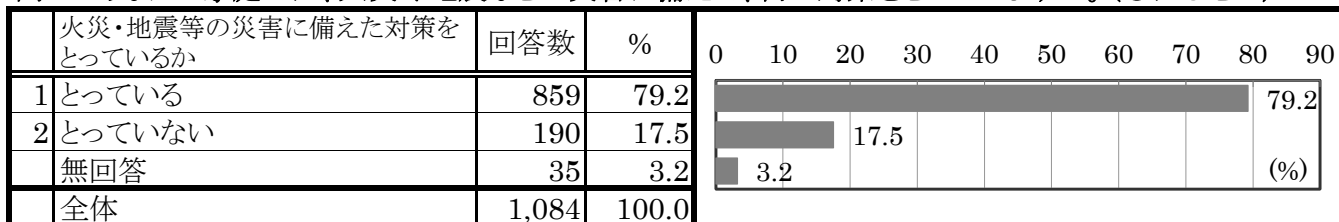
②どのようなきっかけで活動を始めましたか。(〇はいくつでも)



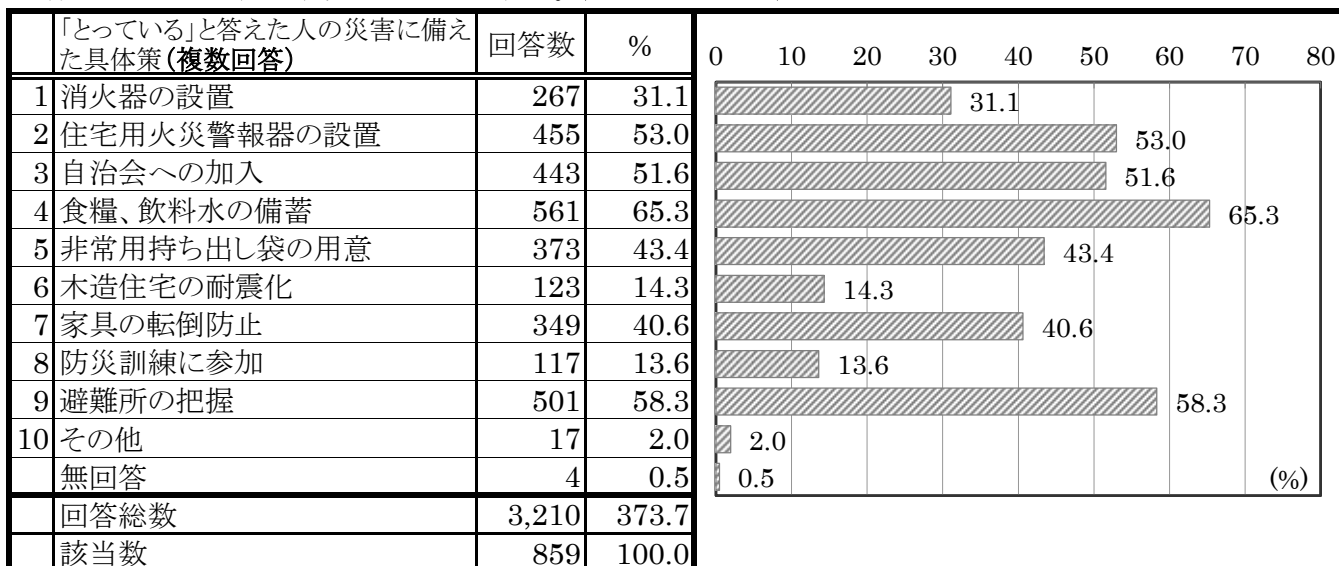
問37-3 問37で「3 やってない」と答えたかたにお聞きします。どのようなことがあれば趣味などの活動を試みようと思いますか。(〇はいくつでも)



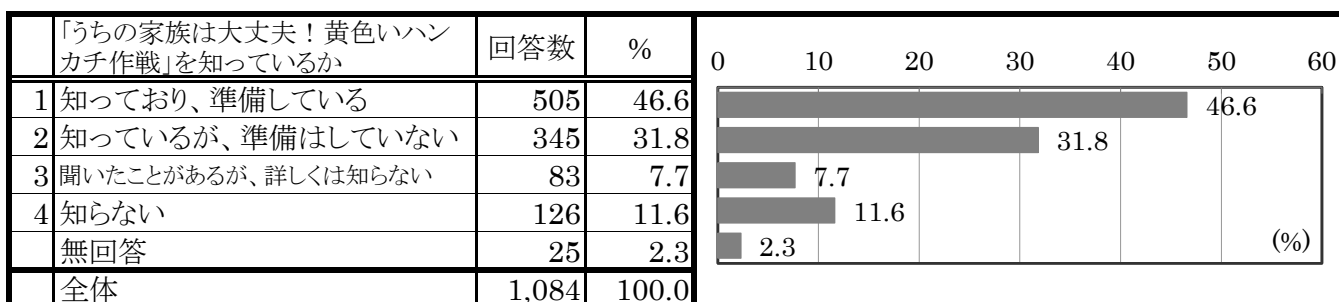
問38 あなたの家庭では、火災や地震などの災害に備えて、何か対策をとっていますか。(〇はひとつ)



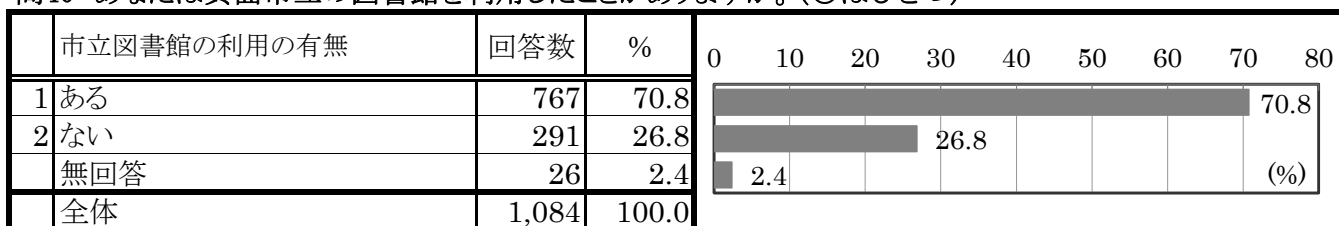
問38-2 問38で「1 とっている」と答えたかたにお聞きします。
 具体的にはどのような対策をとっていますか。(〇はいくつでも)



問39 箕面市では、大地震の後、家にいる家族が全員無事だったら、黄色いハンカチ(大きく目立つ黄色い布)を玄関先に掲げて、ご近所のかたに無事を知らせる「うちの家族は大丈夫! 黄色いハンカチ作戦」を推進しています。あなたは、この作戦を知っていますか。(〇はひとつ)

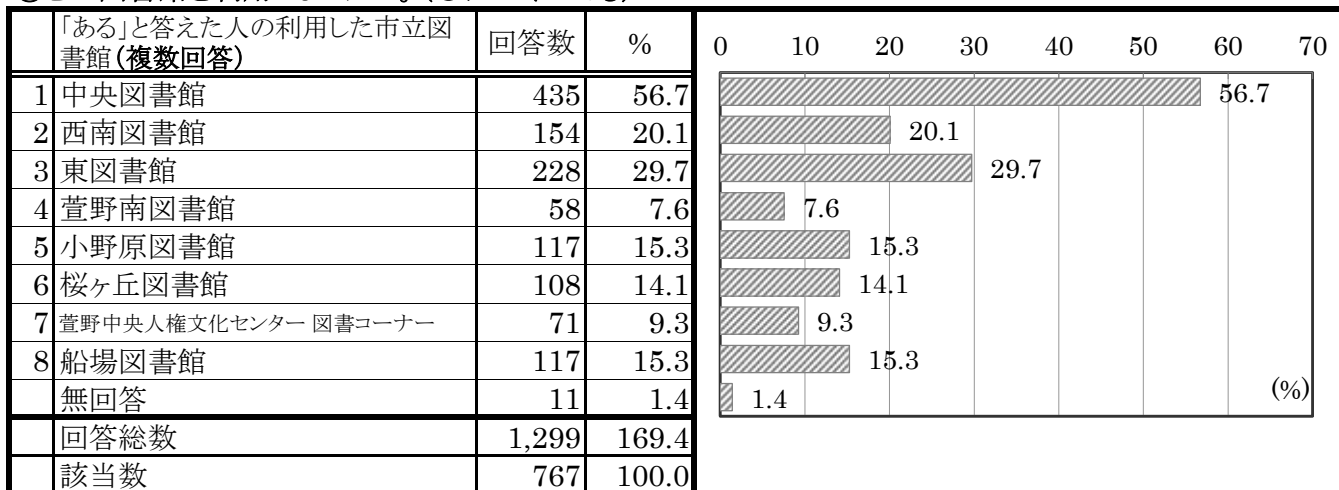


問40 あなたは箕面市立の図書館を利用したことがありますか。(〇はひとつ)

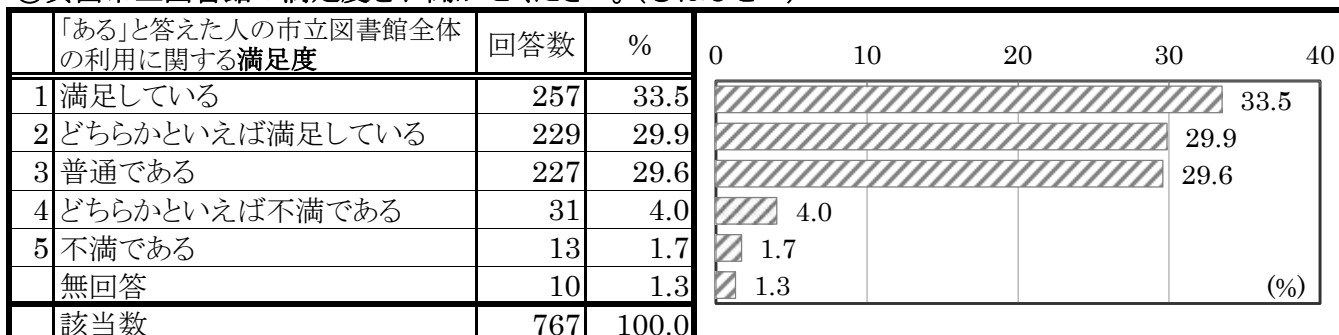


問40-2 問40で「1 ある」と答えたかたにお聞きます。

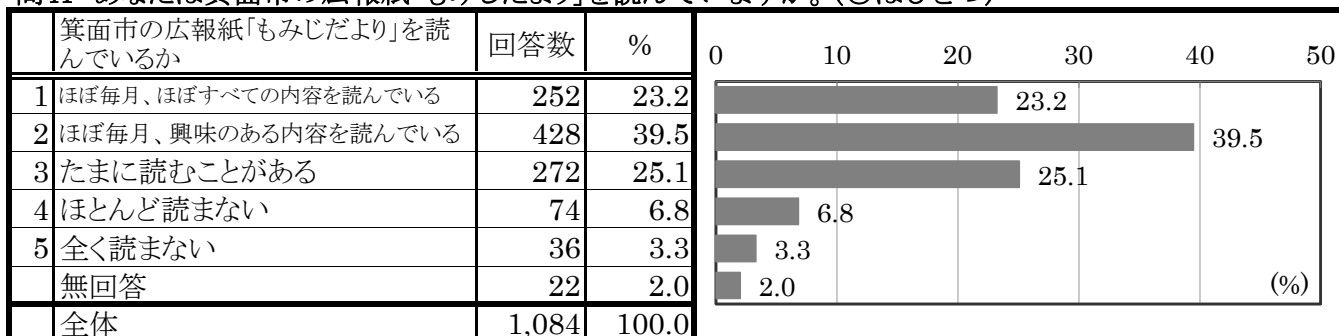
①どの図書館を利用しましたか。(○はいくつでも)



②箕面市立図書館の満足度をお聞かせください。(○はひとつ)



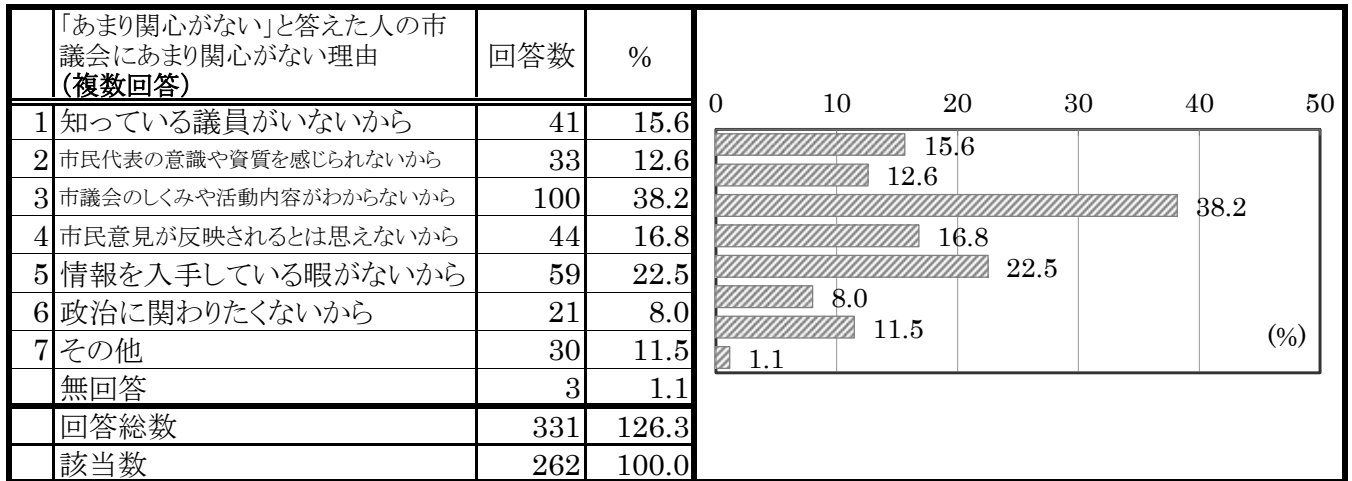
問41 あなたは箕面市の広報紙「もみじだより」を読んでいますか。(○はひとつ)



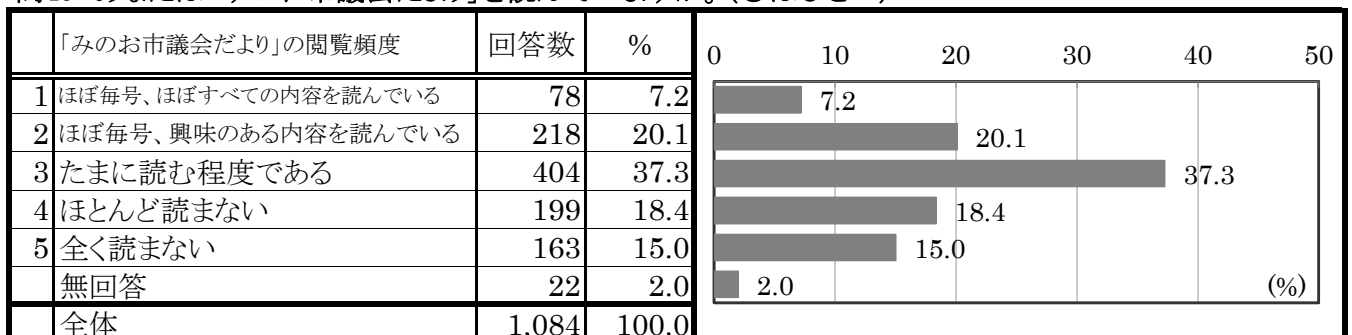
問42 あなたは箕面市議会に関する情報をどうやって入手していますか。(○はいくつでも)



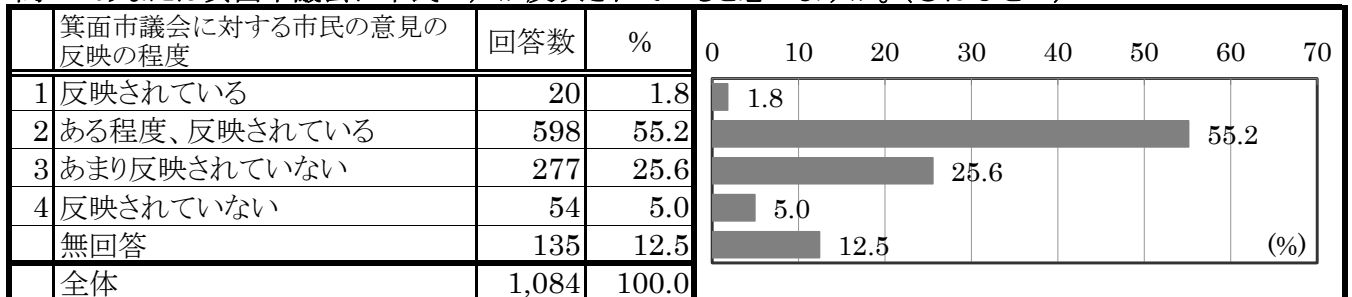
問42-2 問42で「8 あまり関心がない」と答えたかたにお聞きます。市議会にあまり関心がない理由は何ですか。(〇はいくつでも)



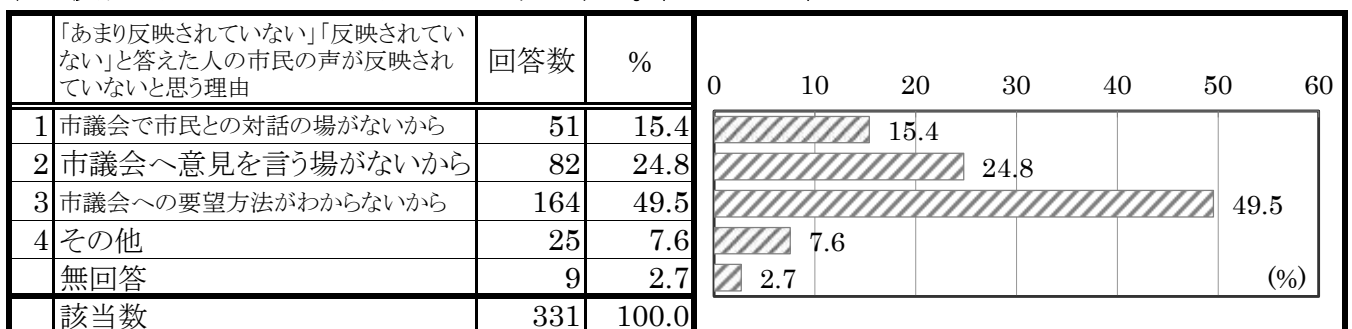
問43 あなたは「みのお市議会だより」を読んでいますか。(〇はひとつ)



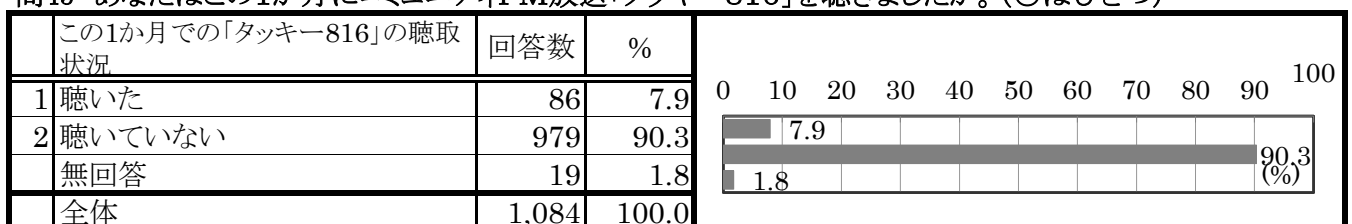
問44 あなたは箕面市議会に市民の声が反映されていると思いますか。(〇はひとつ)



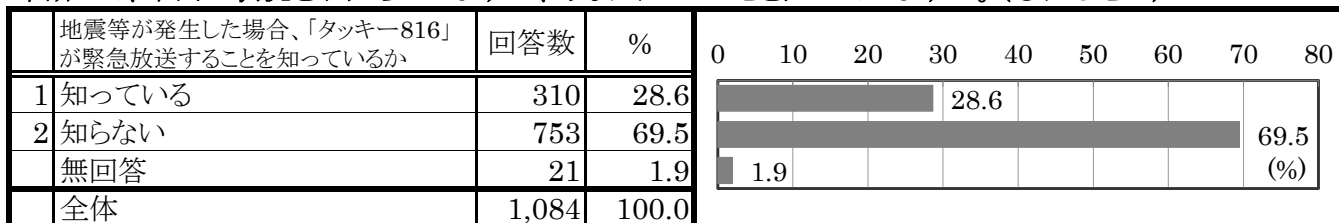
問44-2 問44で「3 あまり反映されていない」「4 反映されていない」と答えたかたにお聞きます。市民の声が反映されていないと思われる理由は何ですか。(〇はひとつ)



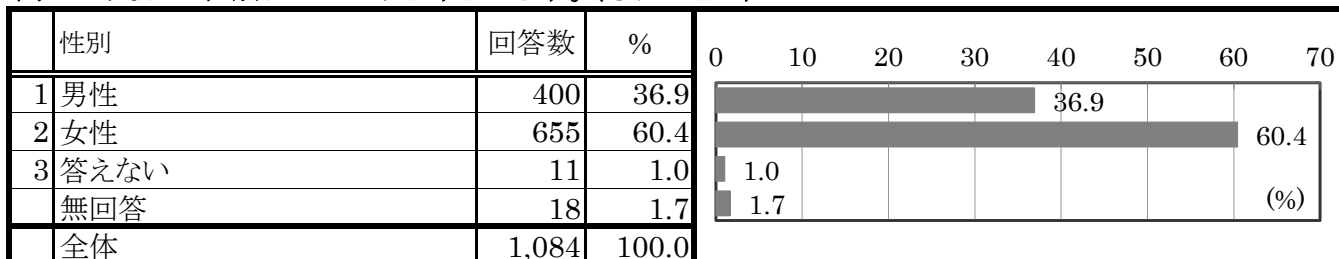
問45 あなたはこの1か月にコミュニティFM放送「タッキー816」を聴きましたか。(〇はひとつ)



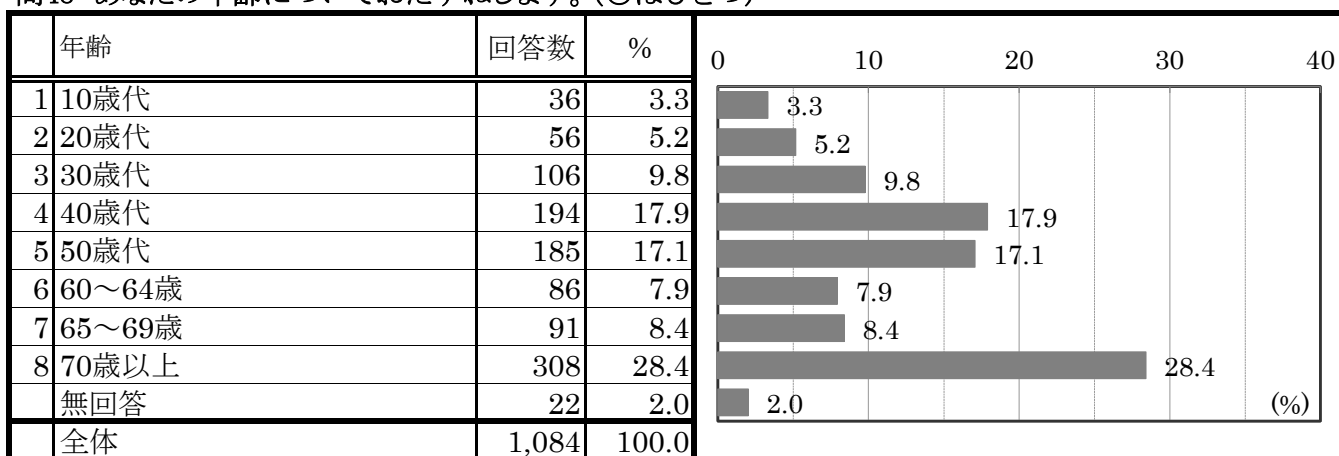
問46 箕面市では、地震や台風、豪雨時、大規模火災が発生した場合、「タッキー816」で、通常の放送を中断して、市内の状況をお知らせしますが、あなたはこのことを知っていますか。(〇はひとつ)



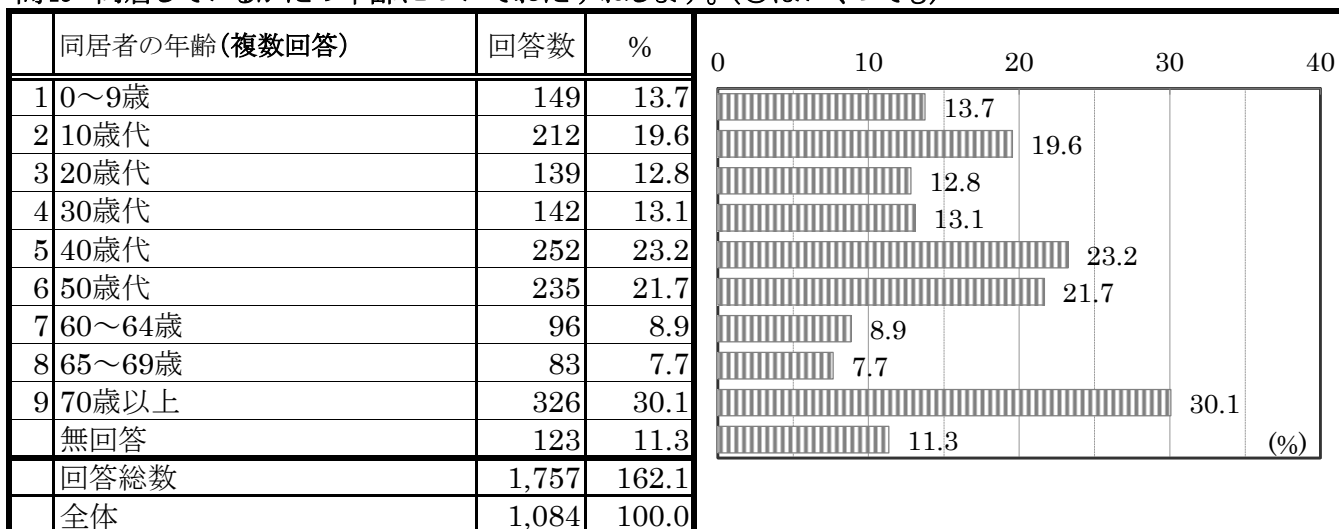
問47 あなたの性別についておたずねします。(〇はひとつ)



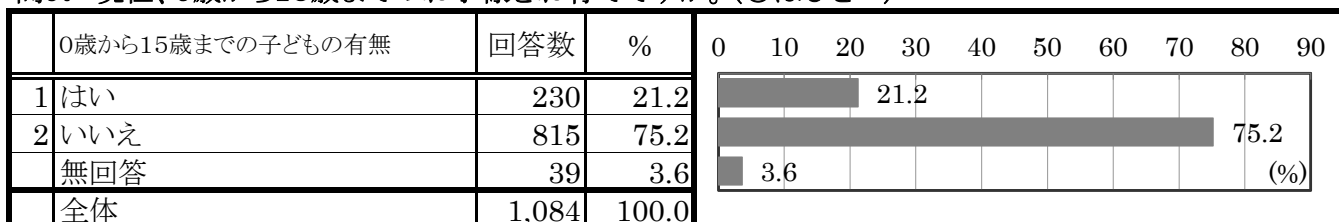
問48 あなたの年齢についておたずねします。(〇はひとつ)



問49 同居しているかたの年齢についておたずねします。(〇はいくつでも)



問50 現在、0歳から15歳までのお子様をお育てですか。(〇はひとつ)



問51 あなたのお住まいについておたずねします。(○はひとつ)

住居の形態	回答数	%	0 10 20 30 40 50 60 70
1 一戸建ての持ち家	649	59.9	59.9
2 一戸建ての賃貸・借家	29	2.7	2.7
3 マンションなど集合住宅の持ち家	211	19.5	19.5
4 マンションなど集合住宅の賃貸・借家	161	14.9	14.9
5 その他	9	0.8	0.8
無回答	25	2.3	2.3 (%)
全体	1,084	100.0	

問52 あなたのお住まいの小学校区についておたずねします。地図の中にある校区名の番号に○をつけてください。

住んでいる小学校区	回答数	%	0 10 20
1 箕面小学校区	69	6.4	6.4
2 止々呂美小学校区	27	2.5	2.5
3 萱野小学校区	79	7.3	7.3
4 北小学校区	52	4.8	4.8
5 南小学校区	64	5.9	5.9
6 西小学校区	107	9.9	9.9
7 東小学校区	90	8.3	8.3
8 西南小学校区	89	8.2	8.2
9 萱野東小学校区	89	8.2	8.2
10 豊川北小学校区	58	5.4	5.4
11 中小小学校区	74	6.8	6.8
12 豊川南小学校区	78	7.2	7.2
13 萱野北小学校区	30	2.8	2.8
14 彩都の丘小学校区	30	2.8	2.8
15 小学校区がわからない	9	0.8	0.8
無回答	139	12.8	12.8 (%)
全体	1,084	100.0	