

令和3年度
市民満足度アンケート調査
単純集計

【平成18年度～令和3年度比較】

箕面市 市民部 市民サービス政策室

集計票の見方

【単数回答】

問1 現在住んでいる地域の住みやすさ

	回答者数	満足している	満足し どちらかといえ ば	普通 である	不 満 で あ る か と	不 満 で あ る	無 回 答 ・ 無 効
R3	1,084	320	389	212	74	28	61
	100.0	29.5	35.9	19.6	6.8	2.6	5.6

$$\text{相対割合} = \frac{\text{①回答者数}}{\text{②この設問の回答者数}} \times 100$$

※単数回答の場合は各選択肢の回答数の全体に対する割合を示しています。
端数処理の関係で、100%にならないことがあります。

【複数回答】

問30 一番よく行く外出先への交通手段(複数回答)

(複数の交通手段を利用する場合は、利用する交通手段を全て回答)

	回答者数	鉄道	路線バス	オレンジ ゆずるバス	タク シ	自家 用車	バイク (原付 含む)	自転車	徒歩	その他	無 回 答 ・ 無 効
R3	1,084	435	363	120	74	610	85	366	383	8	14
	100.0	40.1	33.5	11.1	6.8	56.3	7.8	33.8	35.3	0.7	1.3

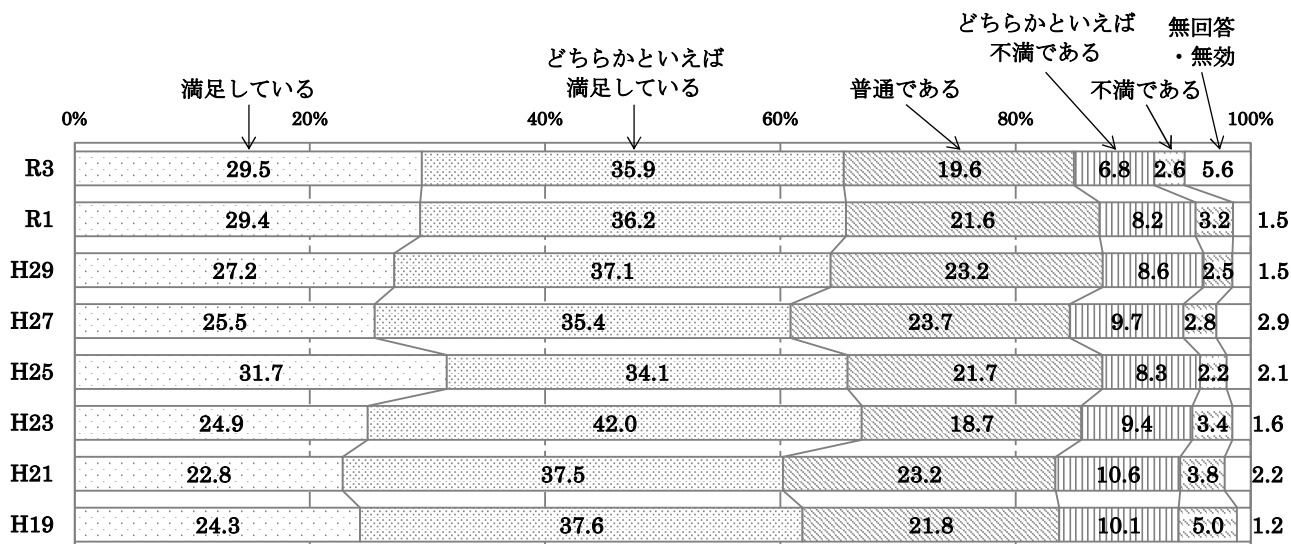
$$\text{絶対割合} = \frac{\text{①回答件数}}{\text{②この設問の回答者数}} \times 100$$

※複数回答の場合は各選択肢の回答件数ごとに全体に対する割合を示しています。
割合の合計は100%を超えていますが、回答総数とともに表示は省略しています。

問1 現在住んでいる地域の住みやすさ

	回答者数	満足している	どちらかといえば満足している	普通である	どちらかといえば不満である	不満である	無回答・無効
R3	1,084	320	389	212	74	28	61
	100.0	29.5	35.9	19.6	6.8	2.6	5.6
R1	1,127	331	408	243	92	36	17
	100.0	29.4	36.2	21.6	8.2	3.2	1.5
H29	1,097	298	407	254	94	27	17
	100.0	27.2	37.1	23.2	8.6	2.5	1.5
H27	1,066	272	377	253	103	30	31
	100.0	25.5	35.4	23.7	9.7	2.8	2.9
H25	1,071	339	365	232	89	24	22
	100.0	31.7	34.1	21.7	8.3	2.2	2.1
H23	1,028	256	432	192	97	35	16
	100.0	24.9	42.0	18.7	9.4	3.4	1.6
H21	1,036	236	388	240	110	39	23
	100.0	22.8	37.5	23.2	10.6	3.8	2.2
H19	1,026	249	386	224	104	51	12
	100.0	24.3	37.6	21.8	10.1	5.0	1.2
H18							

問1 現在住んでいる地域の住みやすさ

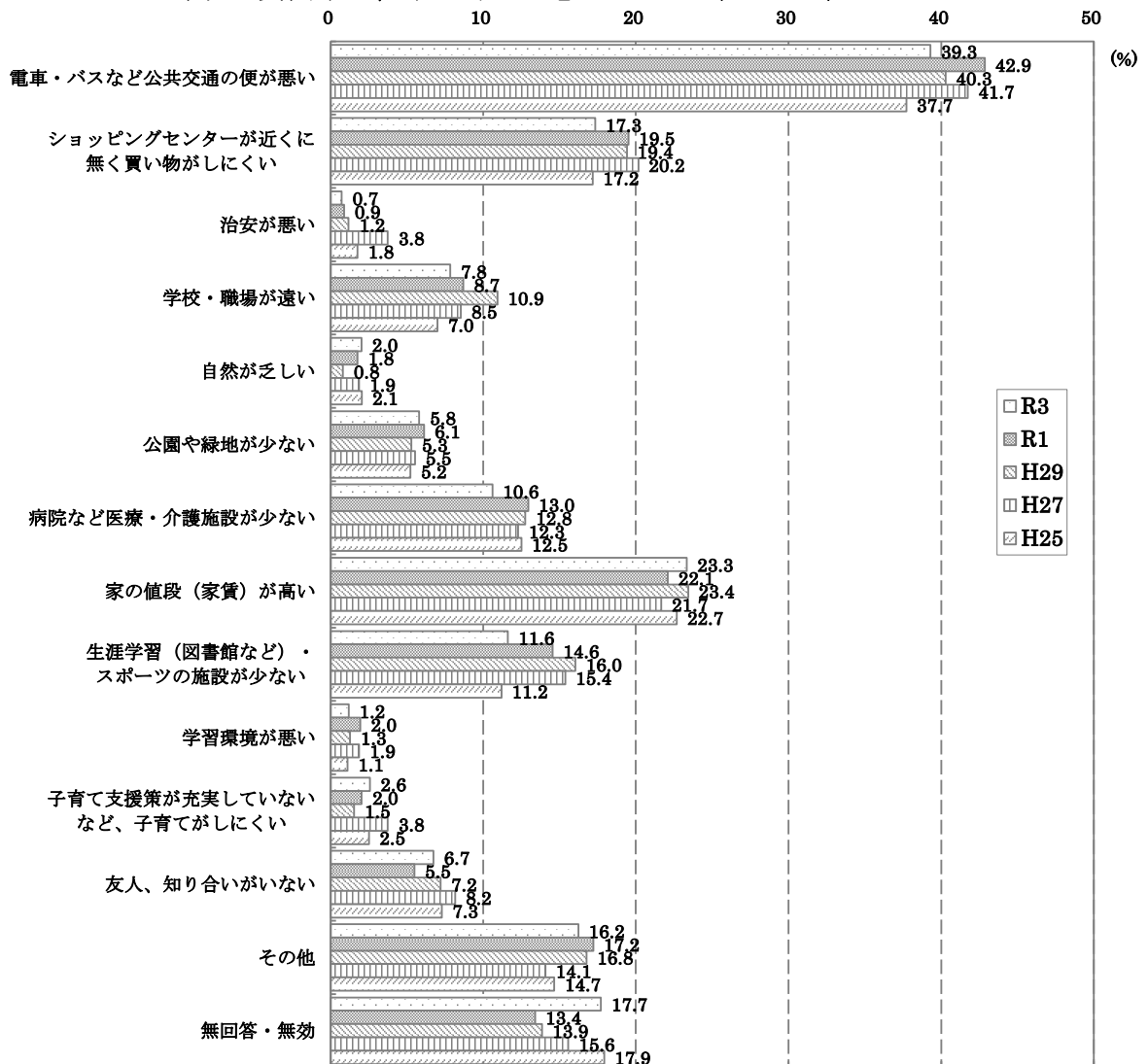


問2 箕面市が住みにくいと感ずること (3つまで)

回答者数	の電車・バスなど公共交通の便が悪い	近くにショッピングセンターが無く買い物がしにくい	治安が悪い	学校・職場が遠い	自然が乏しい	公園や緑地が少ない	病院など医療・介護施設が少ない	家の値段(家賃)が高い	生涯学習(図書館など)・スポーツの施設が少ない	学習環境が悪い	子育て支援策が充実していないなど、子育てがしにくい	友人、知り合いがいない	その他	無回答・無効	
R3	1,084	426	188	8	85	22	63	115	253	126	13	28	73	176	192
	100.0	39.3	17.3	0.7	7.8	2.0	5.8	10.6	23.3	11.6	1.2	2.6	6.7	16.2	17.7
R1	1,127	483	220	10	98	20	69	146	249	164	22	23	62	194	151
	100.0	42.9	19.5	0.9	8.7	1.8	6.1	13.0	22.1	14.6	2.0	2.0	5.5	17.2	13.4
H29	1,097	442	213	13	120	9	58	140	257	176	14	17	79	184	152
	100.0	40.3	19.4	1.2	10.9	0.8	5.3	12.8	23.4	16.0	1.3	1.5	7.2	16.8	13.9
H27	1,066	445	215	40	91	20	59	131	231	164	20	40	87	150	166
	100.0	41.7	20.2	3.8	8.5	1.9	5.5	12.3	21.7	15.4	1.9	3.8	8.2	14.1	15.6
H25	1,071	404	184	19	75	22	56	134	243	120	12	27	78	157	192
	100.0	37.7	17.2	1.8	7.0	2.1	5.2	12.5	22.7	11.2	1.1	2.5	7.3	14.7	17.9
H23															
H21															
H19															
H18															

※「その他」の具体的内容については、別添「各設問「その他」欄記載のご意見」P1～P3参照

問2 箕面市が住みにくいと感ずること (3つまで)



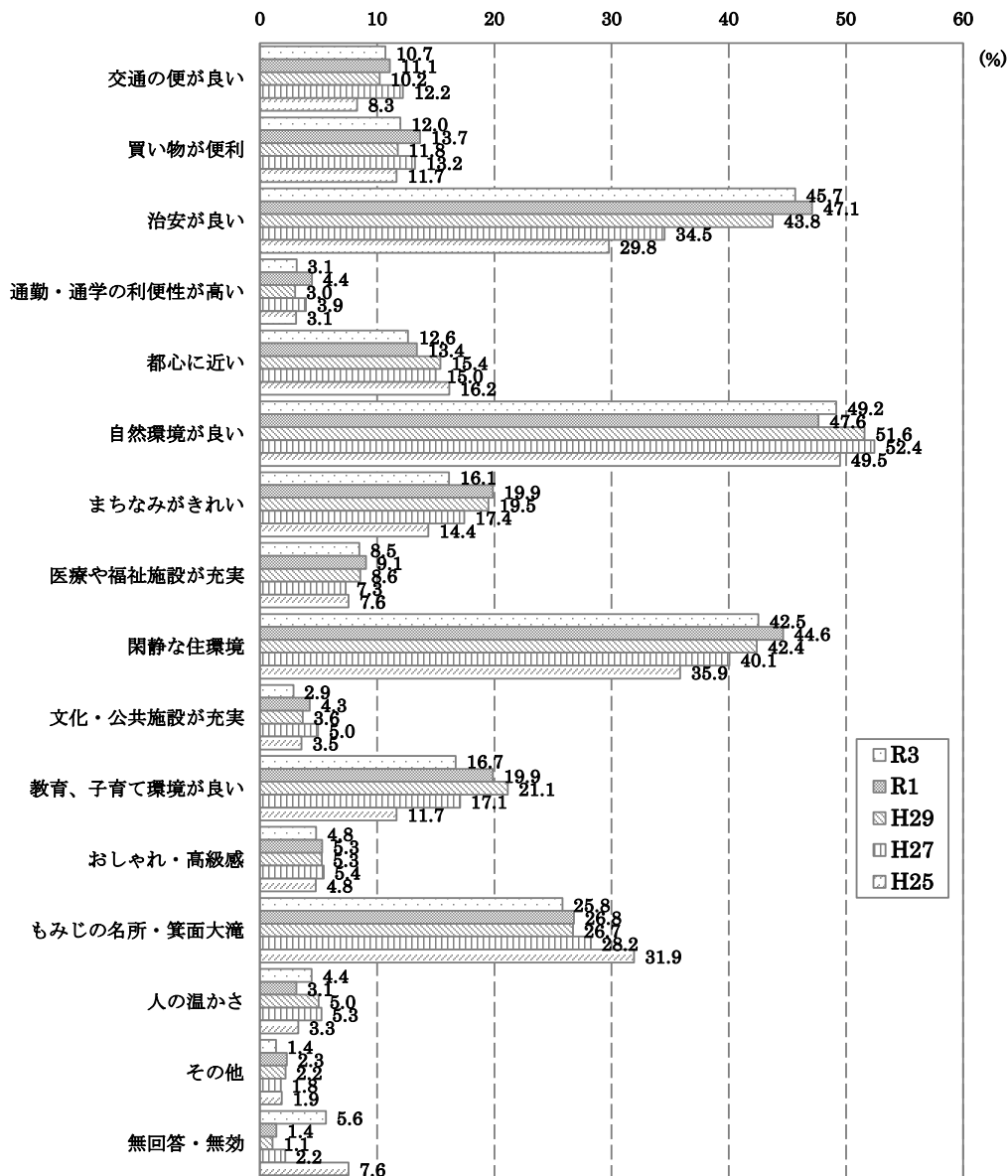
問3 箕面市の魅力は何か (3つまで)

	回答者数	交通の便が良い	買い物が便利	治安が良い	通勤・通学の利便性が高い	都心に近い	自然環境が良い	まちなみがきれい	医療や福祉施設が充実	閑静な住環境	文化・公共施設が充実	教育、子育て環境が良い	おしゃれ・高級感	もみじの名所・箕面大滝	人の温かさ
R3	1,084	116	130	495	34	137	533	175	92	461	31	181	52	280	48
	100.0	10.7	12.0	45.7	3.1	12.6	49.2	16.1	8.5	42.5	2.9	16.7	4.8	25.8	4.4
R1	1,127	125	154	531	50	151	537	224	102	503	48	224	60	302	35
	100.0	11.1	13.7	47.1	4.4	13.4	47.6	19.9	9.1	44.6	4.3	19.9	5.3	26.8	3.1
H29	1,097	112	129	480	33	169	566	214	94	465	40	232	58	293	55
	100.0	10.2	11.8	43.8	3.0	15.4	51.6	19.5	8.6	42.4	3.6	21.1	5.3	26.7	5.0
H27	1,066	130	141	368	42	160	559	186	78	427	53	182	58	301	56
	100.0	12.2	13.2	34.5	3.9	15.0	52.4	17.4	7.3	40.1	5.0	17.1	5.4	28.2	5.3
H25	1,071	89	125	319	33	173	530	154	81	384	38	125	51	342	35
	100.0	8.3	11.7	29.8	3.1	16.2	49.5	14.4	7.6	35.9	3.5	11.7	4.8	31.9	3.3
H23	1,028	202	209	388	62	161	566	231	103	433	29	151	50	239	41
	100.0	19.6	20.3	37.7	6.0	15.7	55.1	22.5	10.0	42.1	2.8	14.7	4.9	23.2	4.0
H21															
H19															
H18															

※「その他」の具体的内容については、別添「各設問「その他」欄記載のご意見」P4参照

問3 箕面市の魅力は何か (3つまで)

(続き)	その他	無回答・無効
R3	15	61
	1.4	5.6
R1	26	16
	2.3	1.4
H29	24	12
	2.2	1.1
H27	19	23
	1.8	2.2
H25	20	81
	1.9	7.6
H23	22	25
	2.1	2.4
H21		
H19		
H18		

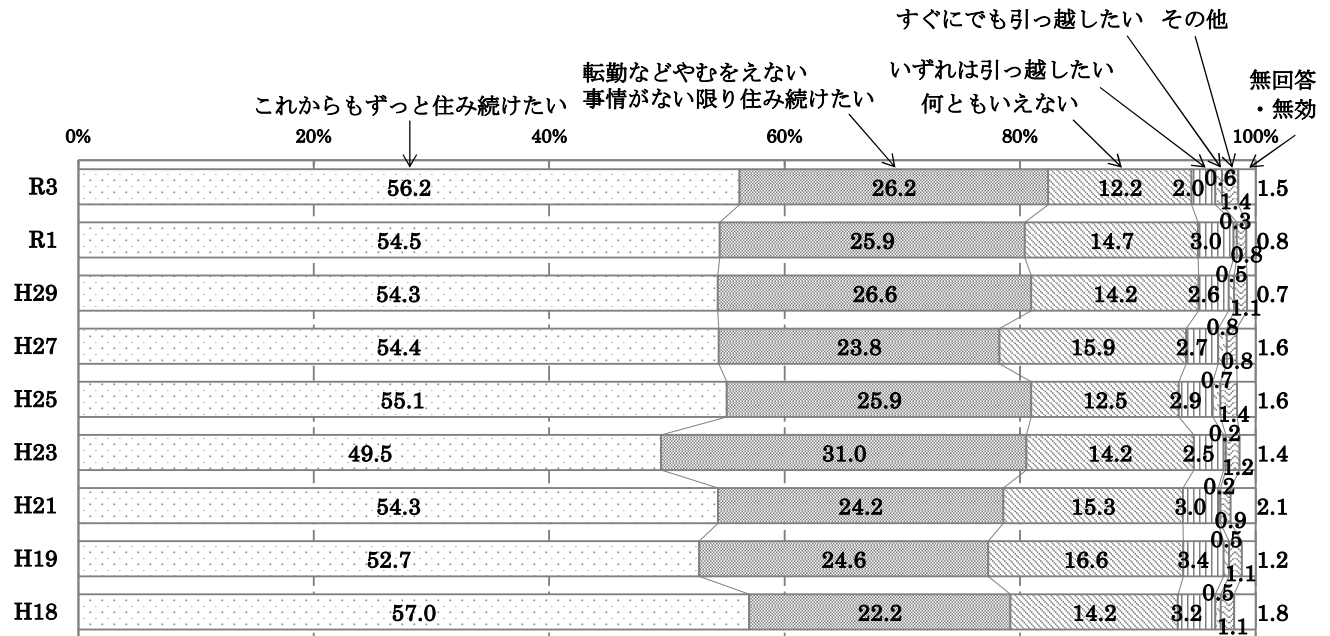


問4 今後の箕面市への定住意向

	回答者数	これからもずっと住みたい	事情がない限り住み続けたい	転勤などやむをえない	何ともいえない	いずれは引っ越したい	すぐにも引っ越したい	その他	無回答・無効
R3	1,084	609	284	132	22	6	15	16	
	100.0	56.2	26.2	12.2	2.0	0.6	1.4	1.5	
R1	1,127	614	292	166	34	3	9	9	
	100.0	54.5	25.9	14.7	3.0	0.3	0.8	0.8	
H29	1,097	596	292	156	28	5	12	8	
	100.0	54.3	26.6	14.2	2.6	0.5	1.1	0.7	
H27	1,066	580	254	169	29	8	9	17	
	100.0	54.4	23.8	15.9	2.7	0.8	0.8	1.6	
H25	1,071	590	277	134	31	7	15	17	
	100.0	55.1	25.9	12.5	2.9	0.7	1.4	1.6	
H23	1,028	509	319	146	26	2	12	14	
	100.0	49.5	31.0	14.2	2.5	0.2	1.2	1.4	
H21	1,036	563	251	158	31	2	9	22	
	100.0	54.3	24.2	15.3	3.0	0.2	0.9	2.1	
H19	1,026	541	252	170	35	5	11	12	
	100.0	52.7	24.6	16.6	3.4	0.5	1.1	1.2	
H18	879	501	195	125	28	4	10	16	
	100.0	57.0	22.2	14.2	3.2	0.5	1.1	1.8	

※「その他」の具体的内容については、別添「各設問「その他」欄記載のご意見」P5参照

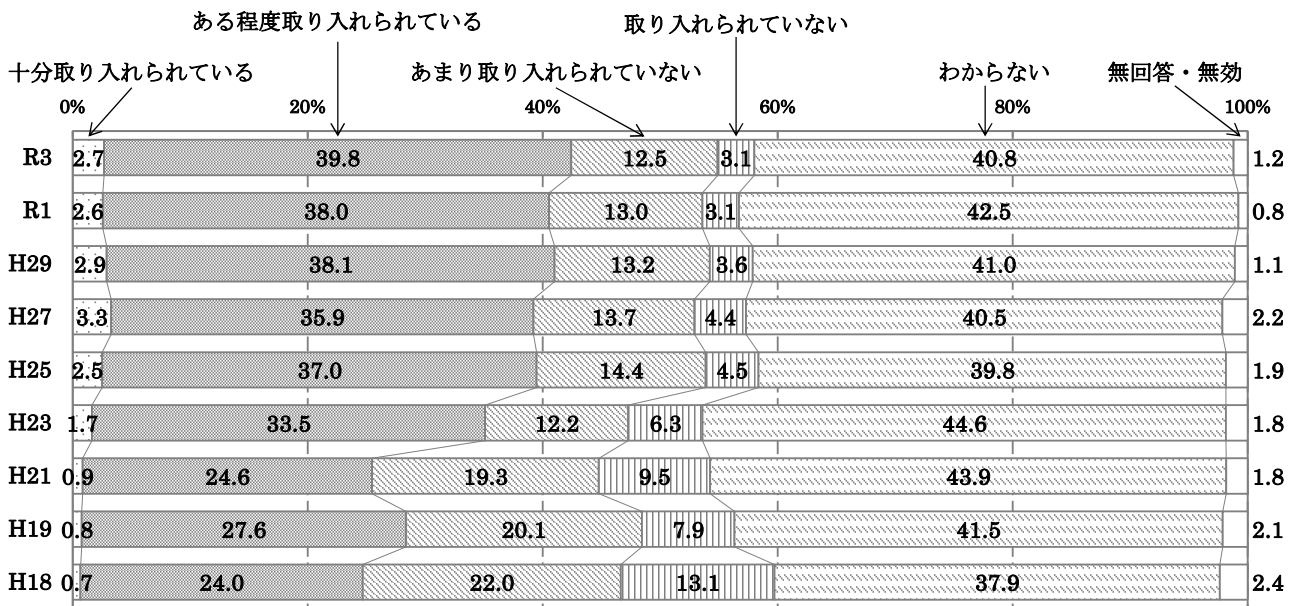
問4 今後の箕面市への定住意向



問5 市のまちづくりに対する市民の意見などの反映の程度

	回答者数	十分取り入れられている	ある程度取り入れられている	あまり取り入れられていない	取り入れられていない	わからない	無回答・無効
R3	1,084	29	431	135	34	442	13
	100.0	2.7	39.8	12.5	3.1	40.8	1.2
R1	1,127	29	428	147	35	479	9
	100.0	2.6	38.0	13.0	3.1	42.5	0.8
H29	1,097	32	418	145	40	450	12
	100.0	2.9	38.1	13.2	3.6	41.0	1.1
H27	1,066	35	383	146	47	432	23
	100.0	3.3	35.9	13.7	4.4	40.5	2.2
H25	1,071	27	396	154	48	426	20
	100.0	2.5	37.0	14.4	4.5	39.8	1.9
H23	1,028	17	344	125	65	458	19
	100.0	1.7	33.5	12.2	6.3	44.6	1.8
H21	1,036	9	255	200	98	455	19
	100.0	0.9	24.6	19.3	9.5	43.9	1.8
H19	1,026	8	283	206	81	426	22
	100.0	0.8	27.6	20.1	7.9	41.5	2.1
H18	879	6	211	193	115	333	21
	100.0	0.7	24.0	22.0	13.1	37.9	2.4

問5 市のまちづくりに対する市民の意見などの反映の程度

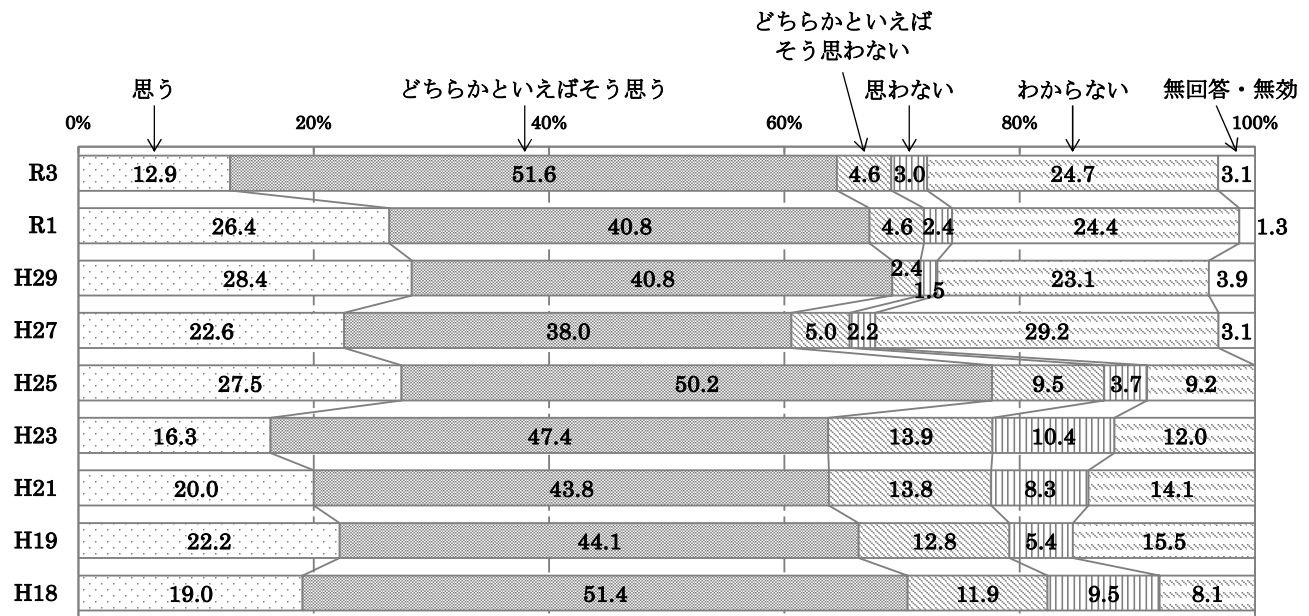


問6 箕面市は子育てしやすいまちだと思うか

	回答者数	思う	どちらかといえば 思う	どちらかといえば 思わない	思わない	わからない	無回答・無効
R3	1,084	140	559	50	33	268	34
	100.0	12.9	51.6	4.6	3.0	24.7	3.1
R1	1,127	298	460	52	27	275	15
	100.0	26.4	40.8	4.6	2.4	24.4	1.3
H29	1,097	311	448	26	16	253	43
	100.0	28.4	40.8	2.4	1.5	23.1	3.9
H27	1,066	241	405	53	23	311	33
	100.0	22.6	38.0	5.0	2.2	29.2	3.1
H25	273	75	137	26	10	25	798
	100.0	27.5	50.2	9.5	3.7	9.2	
H23	251	41	119	35	26	30	777
	100.0	16.3	47.4	13.9	10.4	12.0	
H21	290	58	127	40	24	41	746
	100.0	20.0	43.8	13.8	8.3	14.1	
H19	297	66	131	38	16	46	729
	100.0	22.2	44.1	12.8	5.4	15.5	
H18	210	40	108	25	20	17	669
	100.0	19.0	51.4	11.9	9.5	8.1	

※ H18～H25は「0～15歳の保護者対象」のため「無回答・無効」を除いている

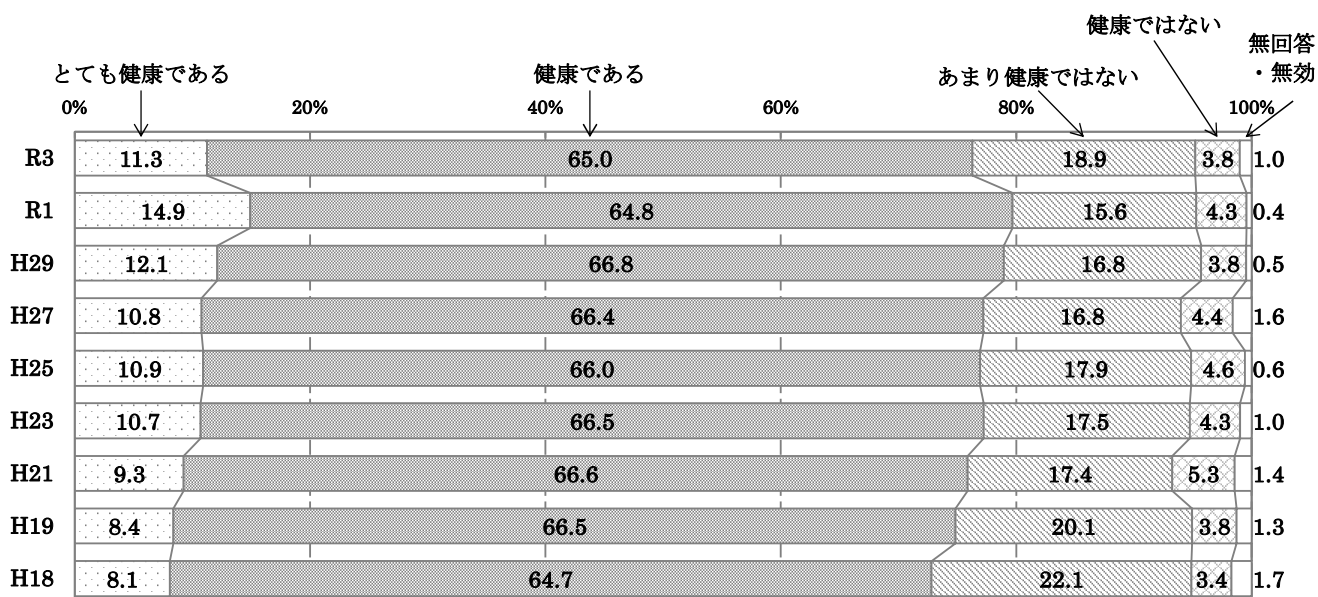
問6 箕面市は子育てしやすいまちだと思うか



問7 自分の健康についての考え

	回答者数	とても健康である	健康である	あまり健康ではない	健康ではない	無回答・無効
R3	1,084	122	705	205	41	11
	100.0	11.3	65.0	18.9	3.8	1.0
R1	1,127	168	730	176	48	5
	100.0	14.9	64.8	15.6	4.3	0.4
H29	1,097	133	733	184	42	5
	100.0	12.1	66.8	16.8	3.8	0.5
H27	1,066	115	708	179	47	17
	100.0	10.8	66.4	16.8	4.4	1.6
H25	1,071	117	707	192	49	6
	100.0	10.9	66.0	17.9	4.6	0.6
H23	1,028	110	684	180	44	10
	100.0	10.7	66.5	17.5	4.3	1.0
H21	1,036	96	690	180	55	15
	100.0	9.3	66.6	17.4	5.3	1.4
H19	1,026	86	682	206	39	13
	100.0	8.4	66.5	20.1	3.8	1.3
H18	879	71	569	194	30	15
	100.0	8.1	64.7	22.1	3.4	1.7

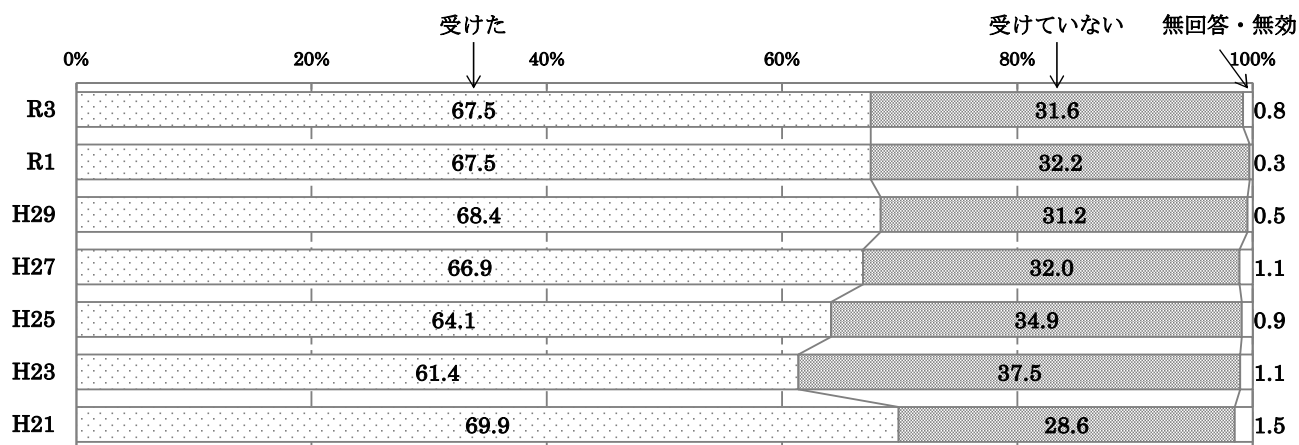
問7 自分の健康についての考え



問8 過去1年以内の健康診断受診の有無

	回答者数	受けた	受けていない	無回答・無効
R3	1,084	732	343	9
	100.0	67.5	31.6	0.8
R1	1,127	761	363	3
	100.0	67.5	32.2	0.3
H29	1,097	750	342	5
	100.0	68.4	31.2	0.5
H27	1,066	713	341	12
	100.0	66.9	32.0	1.1
H25	1,071	687	374	10
	100.0	64.1	34.9	0.9
H23	1,028	631	386	11
	100.0	61.4	37.5	1.1
H21	1,036	724	296	16
	100.0	69.9	28.6	1.5
H19				
H18				

問8 過去1年以内の健康診断受診の有無

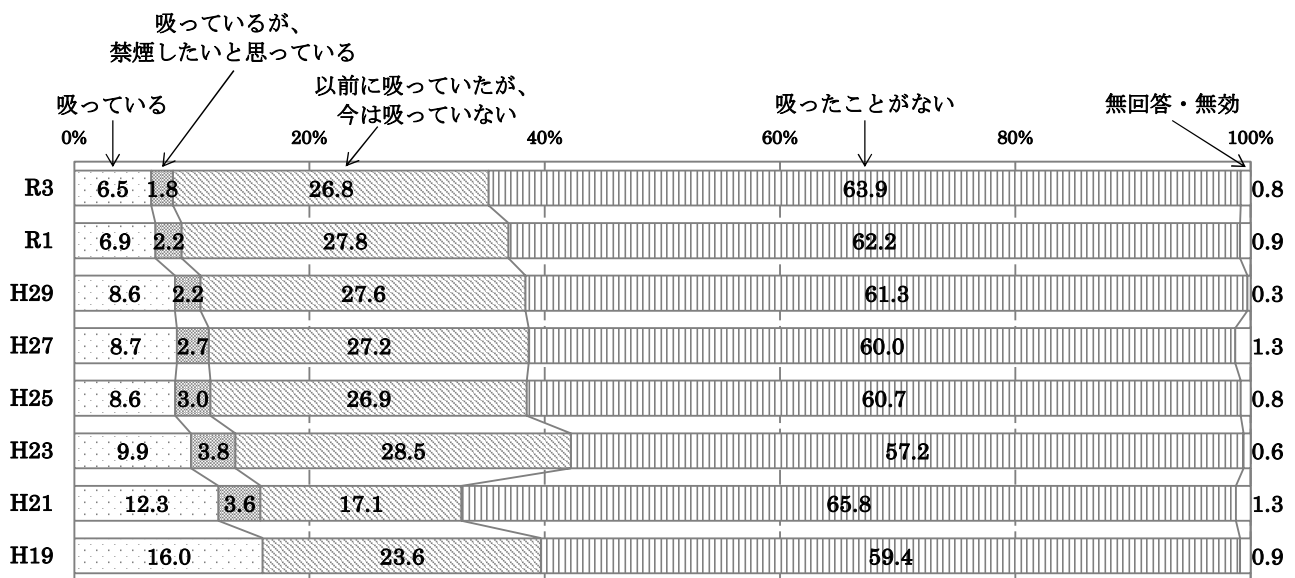


問9 喫煙状況について

	回答者数	吸っている	吸っているが、禁煙したいと思っている	以前に吸っていたが、今は吸っていない	吸ったことがない	無回答・無効
R3	1,084	71	20	291	693	9
	100.0	6.5	1.8	26.8	63.9	0.8
R1	1,127	78	25	313	701	10
	100.0	6.9	2.2	27.8	62.2	0.9
H29	1,097	94	24	303	673	3
	100.0	8.6	2.2	27.6	61.3	0.3
H27	1,066	93	29	290	640	14
	100.0	8.7	2.7	27.2	60.0	1.3
H25	1,071	92	32	288	650	9
	100.0	8.6	3.0	26.9	60.7	0.8
H23	1,028	102	39	293	588	6
	100.0	9.9	3.8	28.5	57.2	0.6
H21	1,036	127	37	177	682	13
	100.0	12.3	3.6	17.1	65.8	1.3
H19	998	160		236	593	9
	100.0	16.0		23.6	59.4	0.9
H18						

※H19年度は、20歳以上が対象

問9 喫煙状況について



問10 健康な食生活のために日常的に取り組まれていること

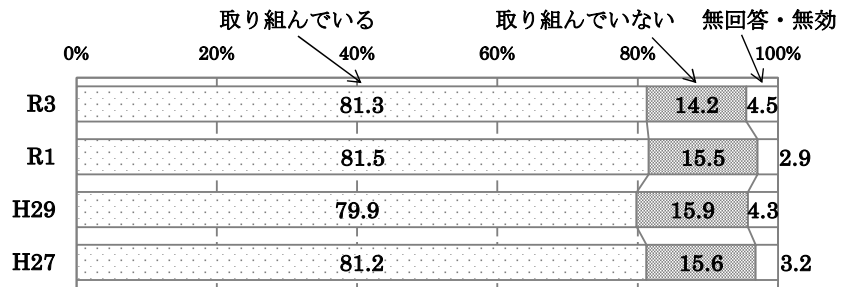
① 朝食を毎日欠かさず食べる

	回答者数	取り組んでいる	取り組んでいない	無回答・無効
R3	1,084	881	154	49
	100.0	81.3	14.2	4.5
R1	1,127	919	175	33
	100.0	81.5	15.5	2.9
H29	1,097	876	174	47
	100.0	79.9	15.9	4.3
H27	1,066	866	166	34
	100.0	81.2	15.6	3.2
H25				
H23				
H21				
H19				
H18				

※ H27～H29は「朝食、昼食、夕食の1日3食を毎日欠かさず食べる」

問10 健康な食生活のために日常的に取り組まれていること

① 朝食を毎日欠かさず食べる



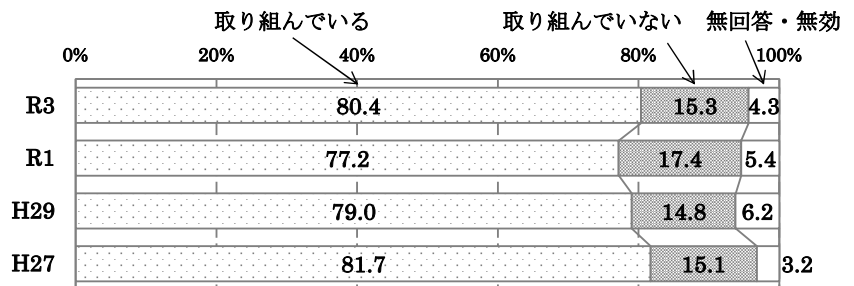
問10 健康な食生活のために日常的に取り組まれていること

② 栄養バランスを考えて、野菜を多く取るようにしている

	回答者数	取り組んでいる	取り組んでいない	無回答・無効
R3	1,084	871	166	47
	100.0	80.4	15.3	4.3
R1	1,127	870	196	61
	100.0	77.2	17.4	5.4
H29	1,097	867	162	68
	100.0	79.0	14.8	6.2
H27	1,066	871	161	34
	100.0	81.7	15.1	3.2
H25				
H23				
H21				
H19				
H18				

問10 健康な食生活のために日常的に取り組まれていること

② 栄養バランスを考えて、野菜を多く取るようにしている



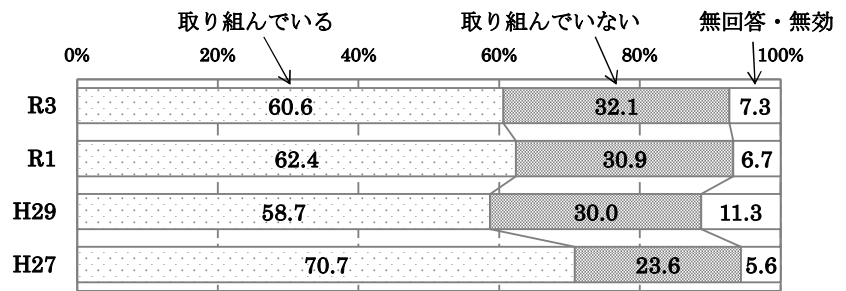
問10 健康な食生活のために日常的に取り組まれていること

③ 主食はなるべく「ごはん」にしている

	回答者数	取り組んでいる	取り組んでいない	無回答・無効
R3	1,084	657	348	79
	100.0	60.6	32.1	7.3
R1	1,127	703	348	76
	100.0	62.4	30.9	6.7
H29	1,097	644	329	124
	100.0	58.7	30.0	11.3
H27	1,066	754	252	60
	100.0	70.7	23.6	5.6
H25				
H23				
H21				
H19				
H18				

問10 健康な食生活のために日常的に取り組まれていること

③ 主食はなるべく「ごはん」にしている



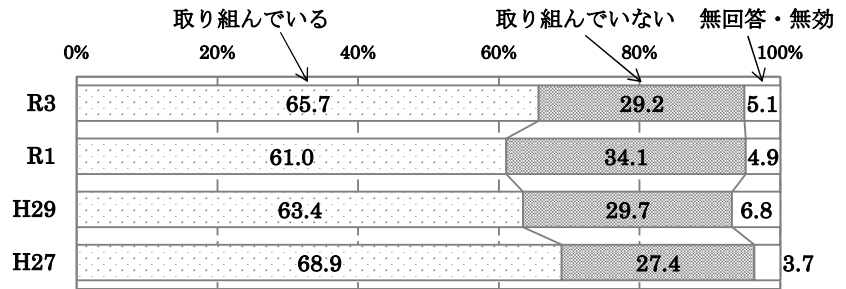
問10 健康な食生活のために日常的に取り組まれていること

④ 塩分の取り過ぎに気をつける

	回答者数	取り組んでいる	取り組んでいない	無回答・無効
R3	1,084	712	317	55
	100.0	65.7	29.2	5.1
R1	1,127	688	384	55
	100.0	61.0	34.1	4.9
H29	1,097	696	326	75
	100.0	63.4	29.7	6.8
H27	1,066	735	292	39
	100.0	68.9	27.4	3.7
H25				
H23				
H21				
H19				
H18				

問10 健康な食生活のために日常的に取り組まれていること

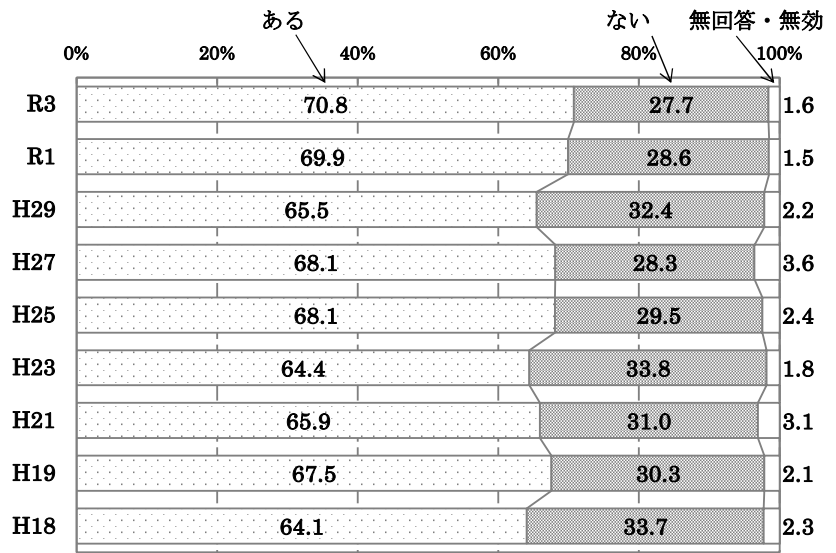
④ 塩分の取り過ぎに気をつける



問11 ① かかりつけ医師の有無

	回答者数	ある	ない	無効回答・無効
R3	1,084	767	300	17
	100.0	70.8	27.7	1.6
R1	1,127	788	322	17
	100.0	69.9	28.6	1.5
H29	1,097	718	355	24
	100.0	65.5	32.4	2.2
H27	1,066	726	302	38
	100.0	68.1	28.3	3.6
H25	1,071	729	316	26
	100.0	68.1	29.5	2.4
H23	1,028	662	347	19
	100.0	64.4	33.8	1.8
H21	1,036	683	321	32
	100.0	65.9	31.0	3.1
H19	1,026	693	311	22
	100.0	67.5	30.3	2.1
H18	879	563	296	20
	100.0	64.1	33.7	2.3

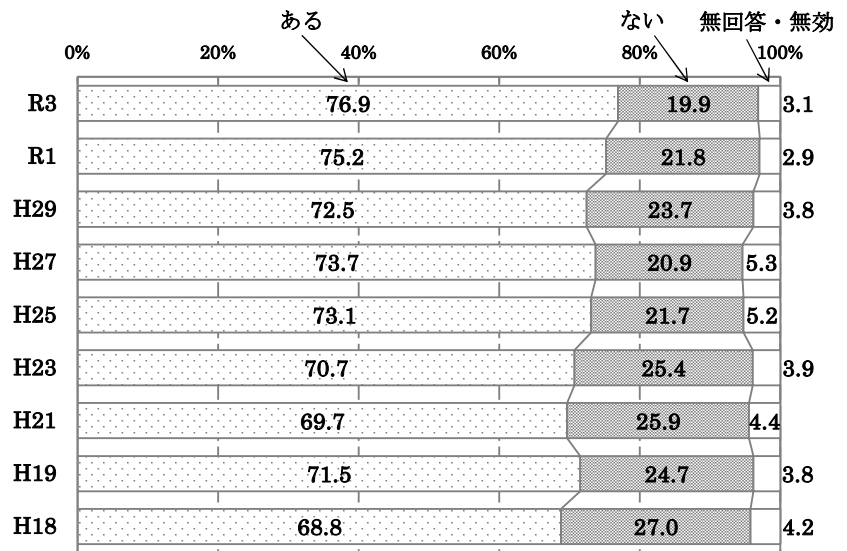
問11 ① かかりつけ医師の有無



問11 ② かかりつけ歯科医師の有無

	回答者数	ある	ない	無効回答・無効
R3	1,084	834	216	34
	100.0	76.9	19.9	3.1
R1	1,127	848	246	33
	100.0	75.2	21.8	2.9
H29	1,097	795	260	42
	100.0	72.5	23.7	3.8
H27	1,066	786	223	57
	100.0	73.7	20.9	5.3
H25	1,071	783	232	56
	100.0	73.1	21.7	5.2
H23	1,028	727	261	40
	100.0	70.7	25.4	3.9
H21	1,036	722	268	46
	100.0	69.7	25.9	4.4
H19	1,026	734	253	39
	100.0	71.5	24.7	3.8
H18	879	605	237	37
	100.0	68.8	27.0	4.2

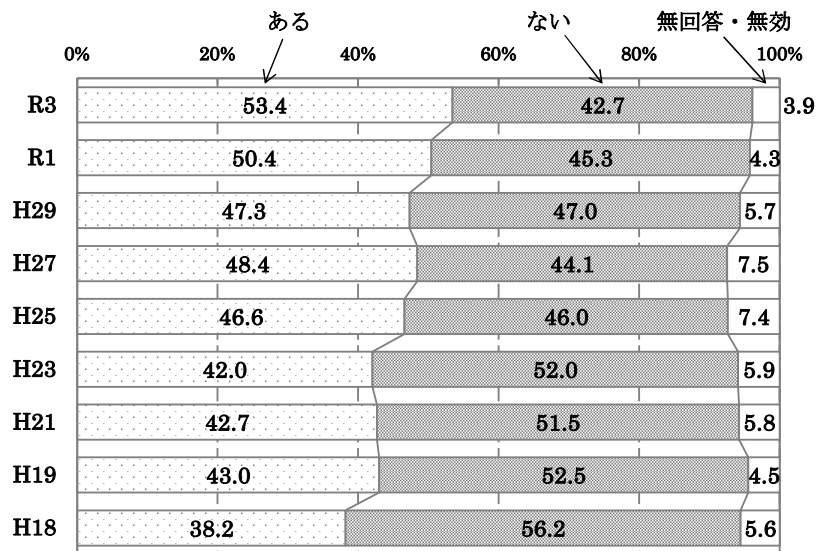
問11 ② かかりつけ歯科医師の有無



問11 ③ かかりつけ薬局の有無

	回答者数	ある	ない	無効回答・無効
R3	1,084	579	463	42
	100.0	53.4	42.7	3.9
R1	1,127	568	511	48
	100.0	50.4	45.3	4.3
H29	1,097	519	516	62
	100.0	47.3	47.0	5.7
H27	1,066	516	470	80
	100.0	48.4	44.1	7.5
H25	1,071	499	493	79
	100.0	46.6	46.0	7.4
H23	1,028	432	535	61
	100.0	42.0	52.0	5.9
H21	1,036	442	534	60
	100.0	42.7	51.5	5.8
H19	1,026	441	539	46
	100.0	43.0	52.5	4.5
H18	879	336	494	49
	100.0	38.2	56.2	5.6

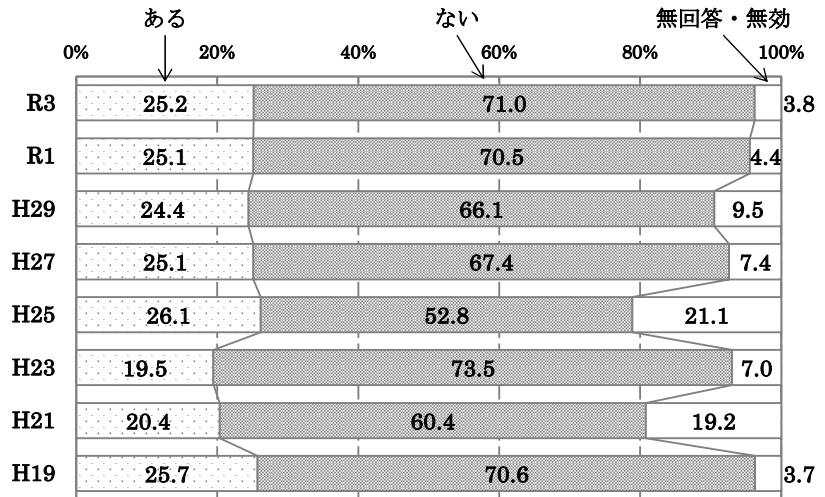
問11 ③ かかりつけ薬局の有無



問12 ① 箕面市立病院での外来診察の利用有無

	回答者数	ある	ない	無回答・無効
R3	1,084	273	770	41
	100.0	25.2	71.0	3.8
R1	1,127	283	794	50
	100.0	25.1	70.5	4.4
H29	1,097	268	725	104
	100.0	24.4	66.1	9.5
H27	1,066	268	719	79
	100.0	25.1	67.4	7.4
H25	1,071	280	565	226
	100.0	26.1	52.8	21.1
H23	1,028	200	756	72
	100.0	19.5	73.5	7.0
H21	1,036	211	626	199
	100.0	20.4	60.4	19.2
H19	1,026	264	724	38
	100.0	25.7	70.6	3.7
H18				

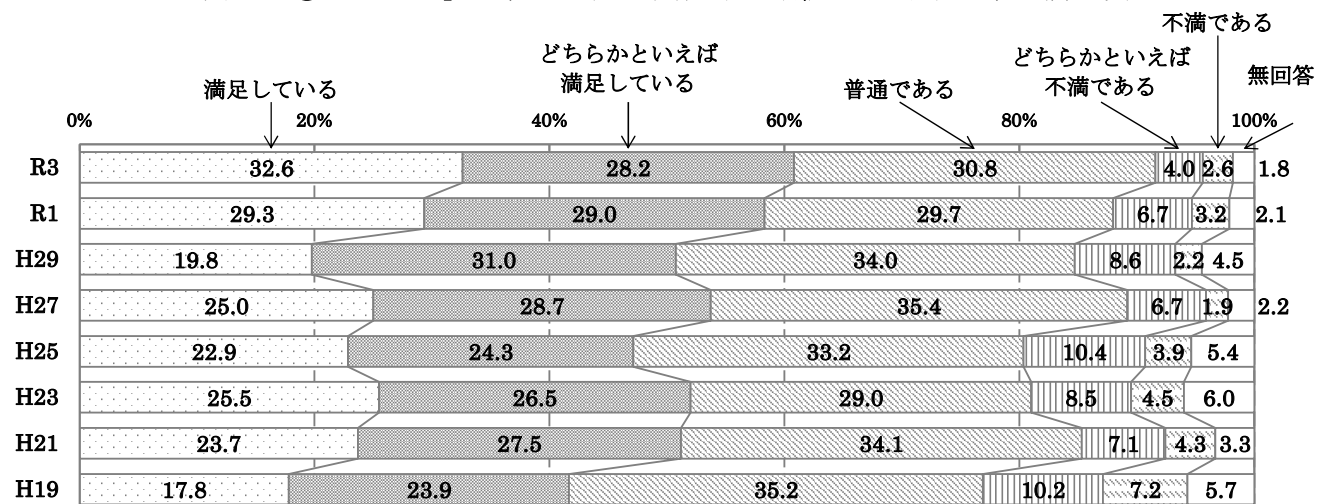
問12 ① 箕面市立病院での外来診察の利用有無



問12 ① 「ある」と答えた人の箕面市立病院での外来診察の満足度

	回答者数	満足している	いえどばちるばち満足かとい	普通である	えどばちるばち不満かとい	不満である	無回答・無効
R3	273	89	77	84	11	7	5
	100.0	32.6	28.2	30.8	4.0	2.6	1.8
R1	283	83	82	84	19	9	6
	100.0	29.3	29.0	29.7	6.7	3.2	2.1
H29	268	53	83	91	23	6	12
	100.0	19.8	31.0	34.0	8.6	2.2	4.5
H27	268	67	77	95	18	5	6
	100.0	25.0	28.7	35.4	6.7	1.9	2.2
H25	280	64	68	93	29	11	15
	100.0	22.9	24.3	33.2	10.4	3.9	5.4
H23	200	51	53	58	17	9	12
	100.0	25.5	26.5	29.0	8.5	4.5	6.0
H21	211	50	58	72	15	9	7
	100.0	23.7	27.5	34.1	7.1	4.3	3.3
H19	264	47	63	93	27	19	15
	100.0	17.8	23.9	35.2	10.2	7.2	5.7
H18							

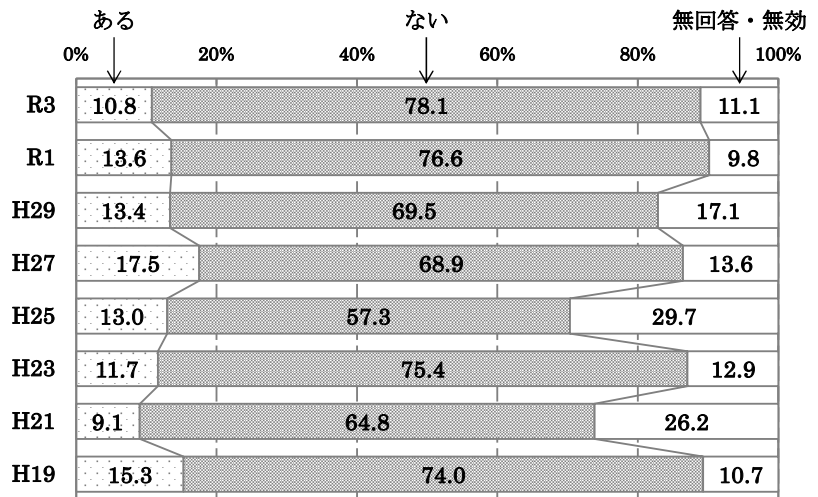
問12 ① 「ある」と答えた人の箕面市立病院での外来診察の満足度



問12 ② 箕面市立病院での救急外来の利用有無

	回答者数	ある	ない	無回答・無効
R3	1,084	117	847	120
	100.0	10.8	78.1	11.1
R1	1,127	153	863	111
	100.0	13.6	76.6	9.8
H29	1,097	147	762	188
	100.0	13.4	69.5	17.1
H27	1,066	187	734	145
	100.0	17.5	68.9	13.6
H25	1,071	139	614	318
	100.0	13.0	57.3	29.7
H23	1,028	120	775	133
	100.0	11.7	75.4	12.9
H21	1,036	94	671	271
	100.0	9.1	64.8	26.2
H19	1,026	157	759	110
	100.0	15.3	74.0	10.7
H18				

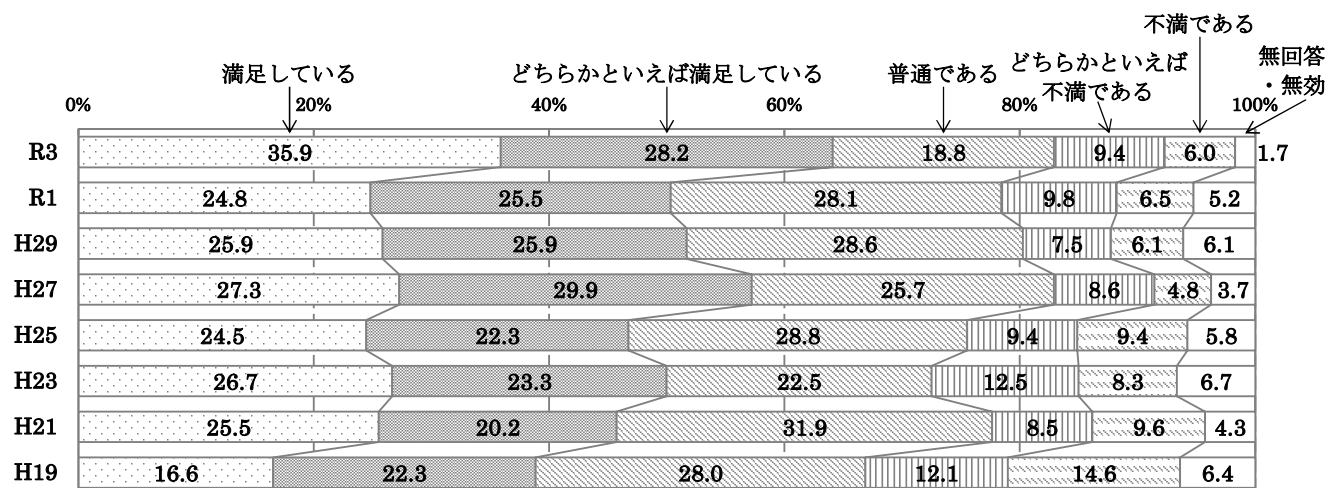
問12 ② 箕面市立病院での救急外来の利用有無



問12 ② 「ある」と答えた人の箕面市立病院での救急外来の満足度

	回答者数	満足している	いえど どちら 満足か と して い	普通 である	えど どちら 不満か と あ	不満 である	無 回答 ・ 無 効
R3	117	42	33	22	11	7	2
	100.0	35.9	28.2	18.8	9.4	6.0	1.7
R1	153	38	39	43	15	10	8
	100.0	24.8	25.5	28.1	9.8	6.5	5.2
H29	147	38	38	42	11	9	9
	100.0	25.9	25.9	28.6	7.5	6.1	6.1
H27	187	51	56	48	16	9	7
	100.0	27.3	29.9	25.7	8.6	4.8	3.7
H25	139	34	31	40	13	13	8
	100.0	24.5	22.3	28.8	9.4	9.4	5.8
H23	120	32	28	27	15	10	8
	100.0	26.7	23.3	22.5	12.5	8.3	6.7
H21	94	24	19	30	8	9	4
	100.0	25.5	20.2	31.9	8.5	9.6	4.3
H19	157	26	35	44	19	23	10
	100.0	16.6	22.3	28.0	12.1	14.6	6.4
H18							

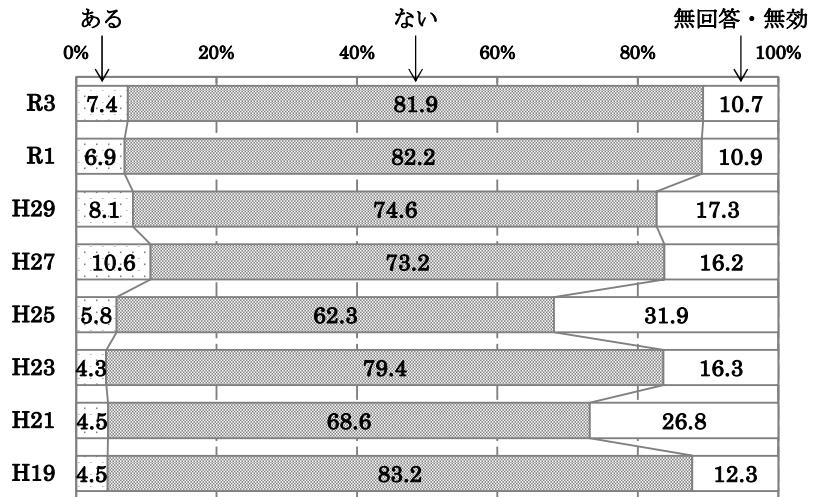
問12 ② 「ある」と答えた人の箕面市立病院での救急外来の満足度



問12 ③ 箕面市立病院での入院の利用有無

	回答者数	ある	ない	無回答・無効
R3	1,084	80	888	116
	100.0	7.4	81.9	10.7
R1	1,127	78	926	123
	100.0	6.9	82.2	10.9
H29	1,097	89	818	190
	100.0	8.1	74.6	17.3
H27	1,066	113	780	173
	100.0	10.6	73.2	16.2
H25	1,071	62	667	342
	100.0	5.8	62.3	31.9
H23	1,028	44	816	168
	100.0	4.3	79.4	16.3
H21	1,036	47	711	278
	100.0	4.5	68.6	26.8
H19	1,026	46	854	126
	100.0	4.5	83.2	12.3
H18				

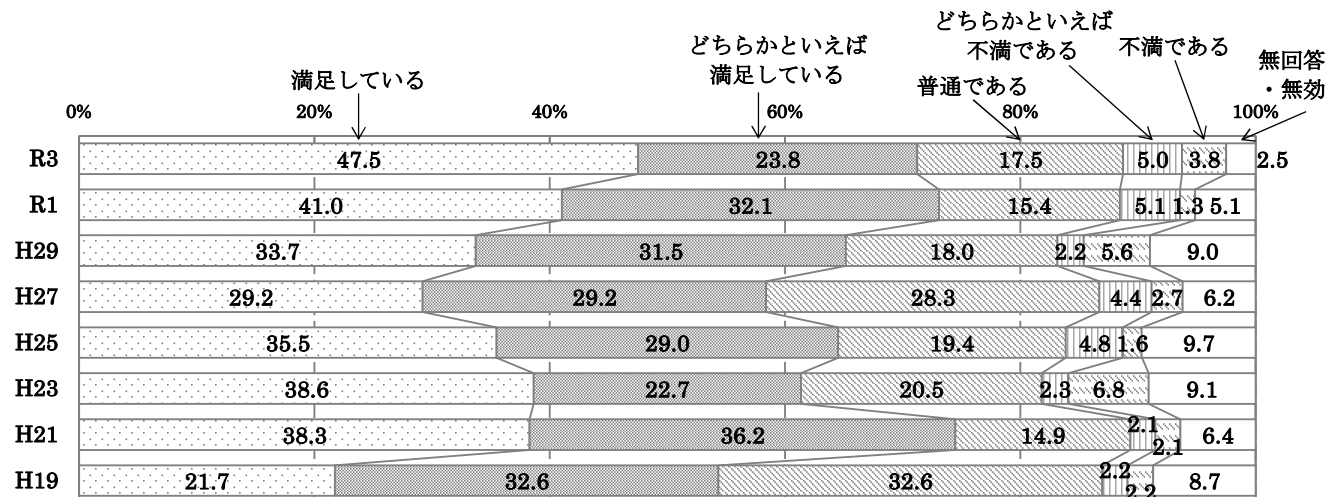
問12 ③ 箕面市立病院での入院の利用有無



問12 ③ 「ある」と答えた人の箕面市立病院での入院の満足度

	回答者数	満足している	いえどばちるばち満足して	普通である	るえどばちるばち不満であ	不満である	無回答・無効
R3	80	38	19	14	4	3	2
	100.0	47.5	23.8	17.5	5.0	3.8	2.5
R1	78	32	25	12	4	1	4
	100.0	41.0	32.1	15.4	5.1	1.3	5.1
H29	89	30	28	16	2	5	8
	100.0	33.7	31.5	18.0	2.2	5.6	9.0
H27	113	33	33	32	5	3	7
	100.0	29.2	29.2	28.3	4.4	2.7	6.2
H25	62	22	18	12	3	1	6
	100.0	35.5	29.0	19.4	4.8	1.6	9.7
H23	44	17	10	9	1	3	4
	100.0	38.6	22.7	20.5	2.3	6.8	9.1
H21	47	18	17	7	1	1	3
	100.0	38.3	36.2	14.9	2.1	2.1	6.4
H19	46	10	15	15	1	1	4
	100.0	21.7	32.6	32.6	2.2	2.2	8.7
H18							


問12 ③ 「ある」と答えた人の箕面市立病院での入院の満足度



問13 ① 市立病院の受診に紹介状が必要であることの認知度

	回答者数	知っている	知らない	無回答・無効
R3	1,084	860	190	34
	100.0	79.3	17.5	3.1
R1	1,127	885	221	21
	100.0	78.5	19.6	1.9
H29	1,097	824	256	17
	100.0	75.1	23.3	1.5
H27	1,066	766	268	32
	100.0	71.9	25.1	3.0
H25				
H23				
H21				
H19				
H18				

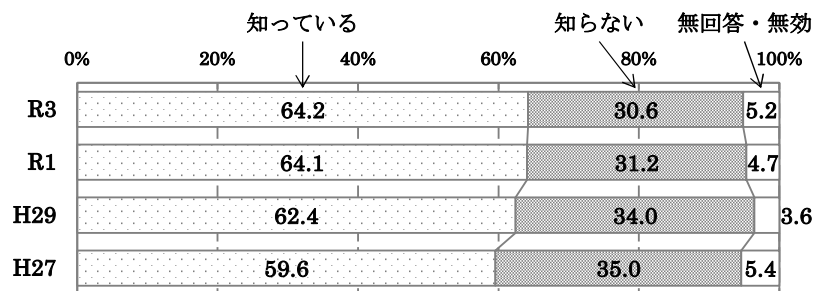
問13 ① 市立病院の受診に紹介状が必要であることの認知度



問13 ② 市立病院の治療後、近所のお医者さんに引き継いでいることの認知度

	回答者数	知っている	知らない	無回答・無効
R3	1,084	696	332	56
	100.0	64.2	30.6	5.2
R1	1,127	722	352	53
	100.0	64.1	31.2	4.7
H29	1,097	685	373	39
	100.0	62.4	34.0	3.6
H27	1,066	635	373	58
	100.0	59.6	35.0	5.4
H25				
H23				
H21				
H19				
H18				

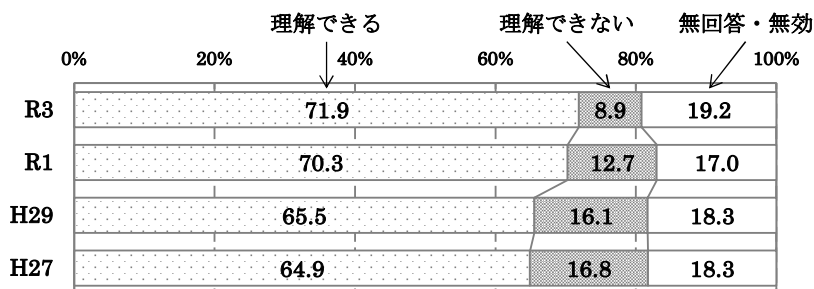
問13 ② 市立病院の治療後、近所のお医者さんに引き継いでいることの認知度



問13 ① 市立病院の受診に紹介状が必要であることへの理解度

	回答者数	理解できる	理解できない	無回答・無効
R3	1,084	779	97	208
	100.0	71.9	8.9	19.2
R1	1,127	792	143	192
	100.0	70.3	12.7	17.0
H29	1,097	719	177	201
	100.0	65.5	16.1	18.3
H27	1,066	692	179	195
	100.0	64.9	16.8	18.3
H25				
H23				
H21				
H19				
H18				

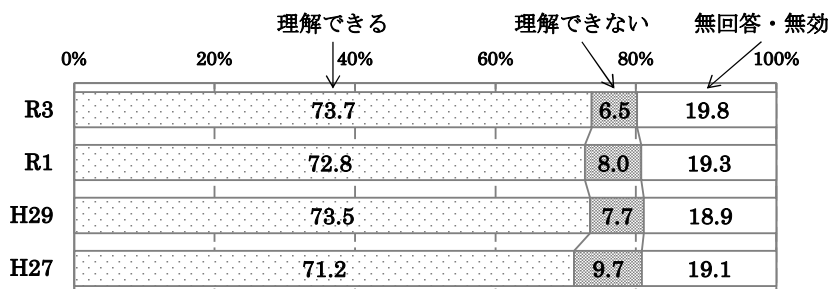
問13 ① 市立病院の受診に紹介状が必要であることへの理解度



問13 ② 市立病院の治療後、近所のお医者さんに引き継いでいることへの理解度

	回答者数	理解できる	理解できない	無回答・無効
R3	1,084	799	70	215
	100.0	73.7	6.5	19.8
R1	1,127	820	90	217
	100.0	72.8	8.0	19.3
H29	1,097	806	84	207
	100.0	73.5	7.7	18.9
H27	1,066	759	103	204
	100.0	71.2	9.7	19.1
H25				
H23				
H21				
H19				
H18				

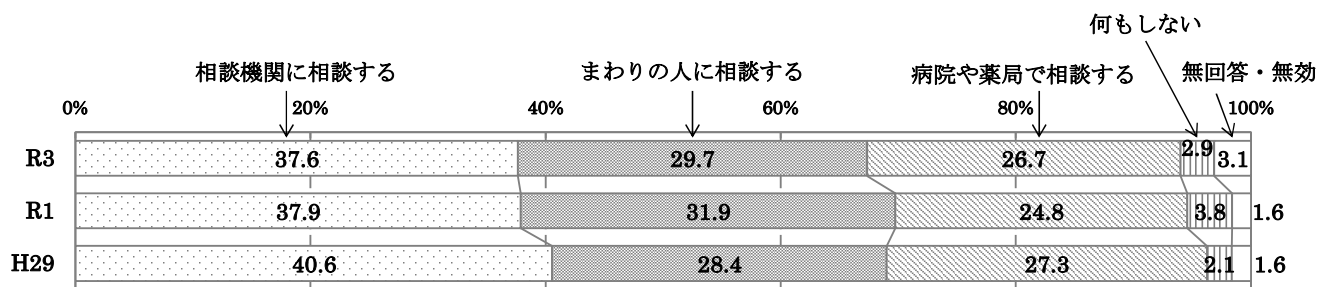
問13 ② 市立病院の治療後、近所のお医者さんに引き継いでいることへの理解度



問14 家族や知人が認知症ではないかと気になる場合の対処

	回答者数	相談機関に相談する	まわりの人に相談する	病院や薬局で相談する	何もしない	無回答・無効
R3	1,084	408	322	289	31	34
	100.0	37.6	29.7	26.7	2.9	3.1
R1	1,127	427	359	280	43	18
	100.0	37.9	31.9	24.8	3.8	1.6
H29	1,097	445	312	299	23	18
	100.0	40.6	28.4	27.3	2.1	1.6
H27						
H25						
H23						
H21						
H19						
H18						

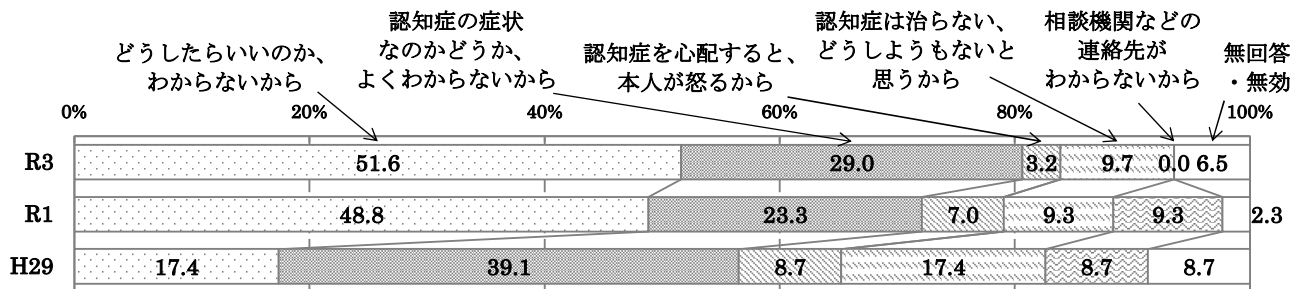
問14 家族や知人が認知症ではないかと気になる場合の対処



問14-2 家族や知人が認知症ではないかと気になっても、何もしない理由

	回答者数	知らないから	か、認知症の症状なのかわからないから	が認知症を心配すると、本人が怒るから	周囲の認知症の目になって、世間体や	認知症は治らない、どうしようもないと思うから	相談機関などの連絡先がわからないから	無回答・無効
R3	31	16	9	1	0	3	0	2
	100.0	51.6	29.0	3.2	0.0	9.7	0.0	6.5
R1	43	21	10	3	0	4	4	1
	100.0	48.8	23.3	7.0	0.0	9.3	9.3	2.3
H29	23	4	9	2	0	4	2	2
	100.0	17.4	39.1	8.7	0.0	17.4	8.7	8.7
H27								
H25								
H23								
H21								
H19								
H18								

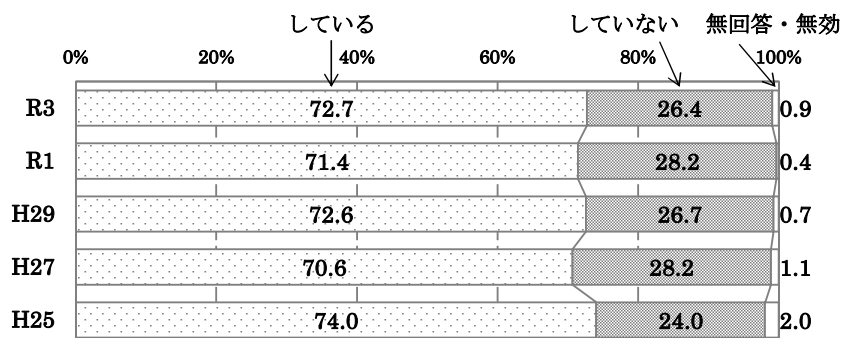
問14-2 家族や知人が認知症ではないかと気になっても、何もしない理由



問15 日常生活の中で、健康のために意識的に体を動かしているか

	回答者数	している	していない	無回答・無効
R3	1,084	788	286	10
	100.0	72.7	26.4	0.9
R1	1,127	805	318	4
	100.0	71.4	28.2	0.4
H29	1,097	796	293	8
	100.0	72.6	26.7	0.7
H27	1,066	753	301	12
	100.0	70.6	28.2	1.1
H25	1,071	793	257	21
	100.0	74.0	24.0	2.0
H23				
H21				
H19				
H18				

問15 日常生活の中で、健康のために意識的に体を動かしているか




問15-2 ① 問15で「している」と答えた人の体を動かす方法（複数回答）

	回答者数	ウォーキング	ジョギング・マラソン	サイクリング	野球・ソフトボール	サッカー	テニス	バレーボール	バスケットボール	バドミントン	卓球	ゴルフ	水泳	ラジオ体操	ジャズダンス	エアロビクス
R3	788	431	44	27	10	5	27	7	4	9	13	67	22	83	4	6
	100.0	54.7	5.6	3.4	1.3	0.6	3.4	0.9	0.5	1.1	1.6	8.5	2.8	10.5	0.5	0.8
R1	805	351	59	30	18	9	30	11	2	7	16	46	29	56	5	12
	100.0	43.6	7.3	3.7	2.2	1.1	3.7	1.4	0.2	0.9	2.0	5.7	3.6	7.0	0.6	1.5
H29	796	380	41	34	16	12	30	15	5	6	19	66	42	70	7	17
	100.0	47.7	5.2	4.3	2.0	1.5	3.8	1.9	0.6	0.8	2.4	8.3	5.3	8.8	0.9	2.1
H27																
H25																
H23																
H21																
H19																
H18																

(続き)	ヨガ・ストレッチ	武道（柔道・空手・剣道）	スポーツジムのトレーニング	なるべく車を使用せず、徒歩、自転車、自転車を利用	普段の生活（通勤、家事等）の中で体を動かす	その他	無回答・無効
R3	134	4	78	279	395	66	8
	17.0	0.5	9.9	35.4	50.1	8.4	1.0
R1	132	10	92	253	373	115	8
	16.4	1.2	11.4	31.4	46.3	14.3	1.0
H29	125	9	81	289	379	93	3
	15.7	1.1	10.2	36.3	47.6	11.7	0.4
H27							
H25							
H23							
H21							
H19							
H18							

※「その他」の具体的内容については、別添「各設問「その他」欄記載のご意見」P8参照

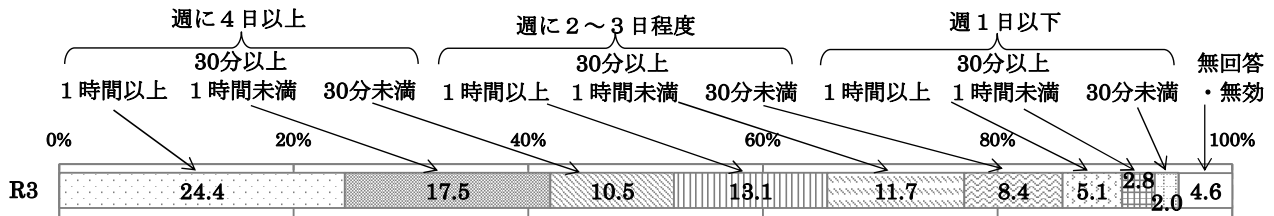
問15-2 ① 問15で「している」と答えた人の体を動かす方法（複数回答）



問15-2 ② 問15で「している」と答えた人の体を動かしている頻度

	回答者数	週に4日以上 1時間以上	週に3日以上 1時間未満	週に2~3日程度 1時間以上	週に1日以下 1時間以上	週に1日以下 1時間未満	週に1日以下 30分未満	無回答・無効			
R3	788	192	138	83	103	92	66	40	22	16	36
	100.0	24.4	17.5	10.5	13.1	11.7	8.4	5.1	2.8	2.0	4.6
R1											
H29											
H27											
H25											
H23											
H21											
H19											
H18											

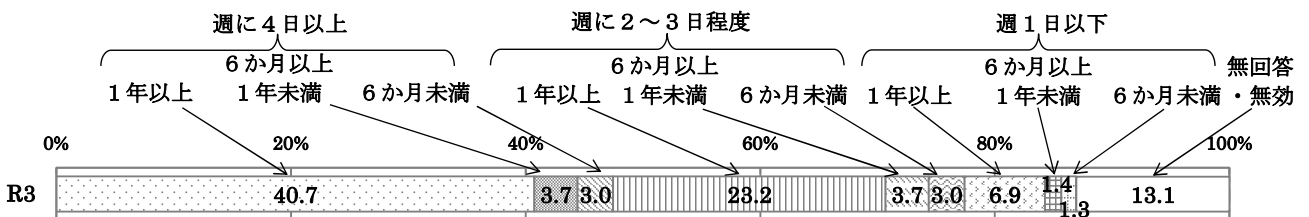
問15-2 ② 問15で「している」と答えた人の体を動かしている頻度



問15-2 ② 問15で「している」と答えた人の運動を始めてからの継続期間

	回答者数	週に4日以上 1年以上	週に3日以上 1年未満	週に2~3日程度 6か月以上	週に1日以下 1年以上	週に1日以下 1年未満	週に1日以下 6か月未満	無回答・無効			
R3	788	321	29	24	183	29	24	54	11	10	103
	100.0	40.7	3.7	3.0	23.2	3.7	3.0	6.9	1.4	1.3	13.1
R1											
H29											
H27											
H25											
H23											
H21											
H19											
H18											

問15-2 ② 問15で「している」と答えた人の運動を始めてからの継続期間

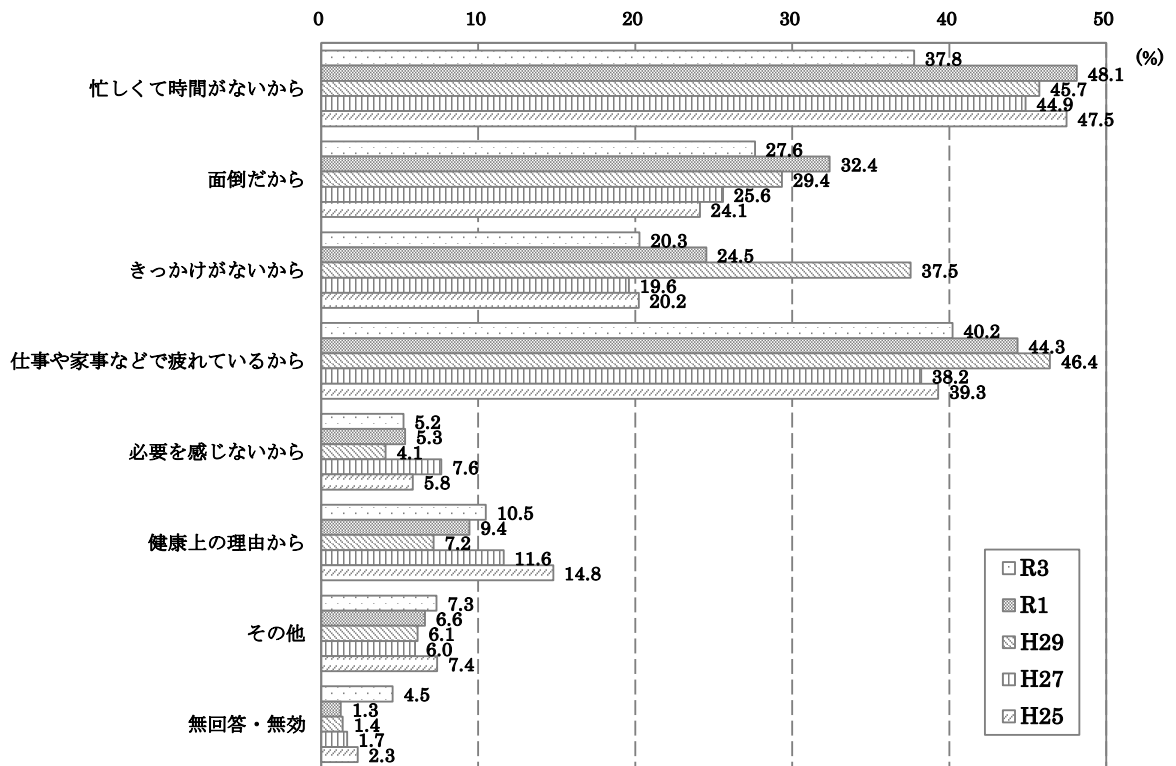


問15-3 ① 問15で「していない」と答えた人の体を動かさない理由（複数回答）

	回答者数	い忙しくて時間がな	面倒だから	きっかけがないから	仕事や家事などで疲れているから	必要を感じないから	健康上の理由から	その他	無回答・無効
R3	286	108	79	58	115	15	30	21	13
	100.0	37.8	27.6	20.3	40.2	5.2	10.5	7.3	4.5
R1	318	153	103	78	141	17	30	21	4
	100.0	48.1	32.4	24.5	44.3	5.3	9.4	6.6	1.3
H29	293	134	86	110	136	12	21	18	4
	100.0	45.7	29.4	37.5	46.4	4.1	7.2	6.1	1.4
H27	301	135	77	59	115	23	35	18	5
	100.0	44.9	25.6	19.6	38.2	7.6	11.6	6.0	1.7
H25	257	122	62	52	101	15	38	19	6
	100.0	47.5	24.1	20.2	39.3	5.8	14.8	7.4	2.3
H23									
H21									
H19									
H18									

※「その他」の具体的内容については、別添「各設問「その他」欄記載のご意見」P9参照

問15-3 ① 問15で「していない」と答えた人の体を動かさない理由（複数回答）

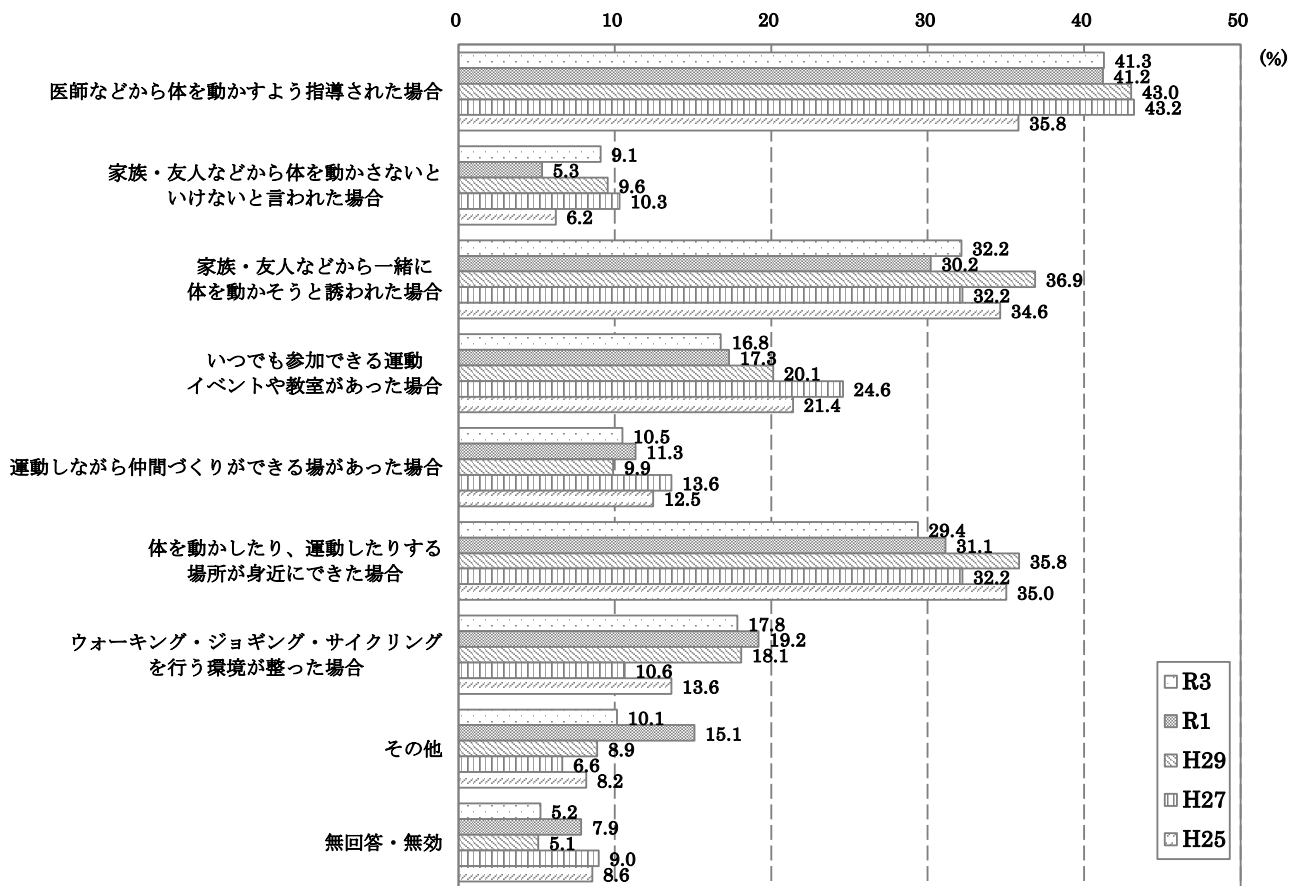


問15-3 ② 問15で「していない」と答えた人の体を動かしてみようと思う条件（複数回答）

	回答者数	医師などから体を動かすよう指導された場合	家族・友人などから体を動かさないといけなと言われた場合	家族・友人などと一緒に体を動かそうと誘われた場合	いつでも参加できる運動イベントや教室があった場合	運動しながら仲間づくりができる場があった場合	体を動かしたり、運動したりする場所が身近にできた場合	ウォーキング・ジョギング・サイクリングを行う環境が整った場合	その他	無回答・無効
R3	286	118	26	92	48	30	84	51	29	15
	100.0	41.3	9.1	32.2	16.8	10.5	29.4	17.8	10.1	5.2
R1	318	131	17	96	55	36	99	61	48	25
	100.0	41.2	5.3	30.2	17.3	11.3	31.1	19.2	15.1	7.9
H29	293	126	28	108	59	29	105	53	26	15
	100.0	43.0	9.6	36.9	20.1	9.9	35.8	18.1	8.9	5.1
H27	301	130	31	97	74	41	97	32	20	27
	100.0	43.2	10.3	32.2	24.6	13.6	32.2	10.6	6.6	9.0
H25	257	92	16	89	55	32	90	35	21	22
	100.0	35.8	6.2	34.6	21.4	12.5	35.0	13.6	8.2	8.6
H23										
H21										
H19										
H18										

※「その他」の具体的内容については、別添「各設問「その他」欄記載のご意見」P9～10参照

問15-3 ② 問15で「していない」と答えた人の体を動かしてみようと思う条件（複数回答）



問15-3 ③ 問15で「していない」と答えた人の体を動かしやすいと思うスポーツ・活動（複数回答）

	回答者数	ウォーキング	ジョギング・マラソン	サイクリング	野球・ソフトボール	サッカー	テニス	パレーボール	バスケットボール	バドミントン	卓球	ゴルフ	水泳	ラジオ体操	ジャズダンス	エアロビクス
R3	286	133	20	39	11	9	18	5	11	21	13	15	38	28	7	6
R1	318	150	25	23	10	14	23	7	11	15	15	19	40	36	7	6
H29	293	148	22	32	8	5	32	11	10	25	23	9	61	40	5	9
H27																
H25																
H23																
H21																
H19																
H18																

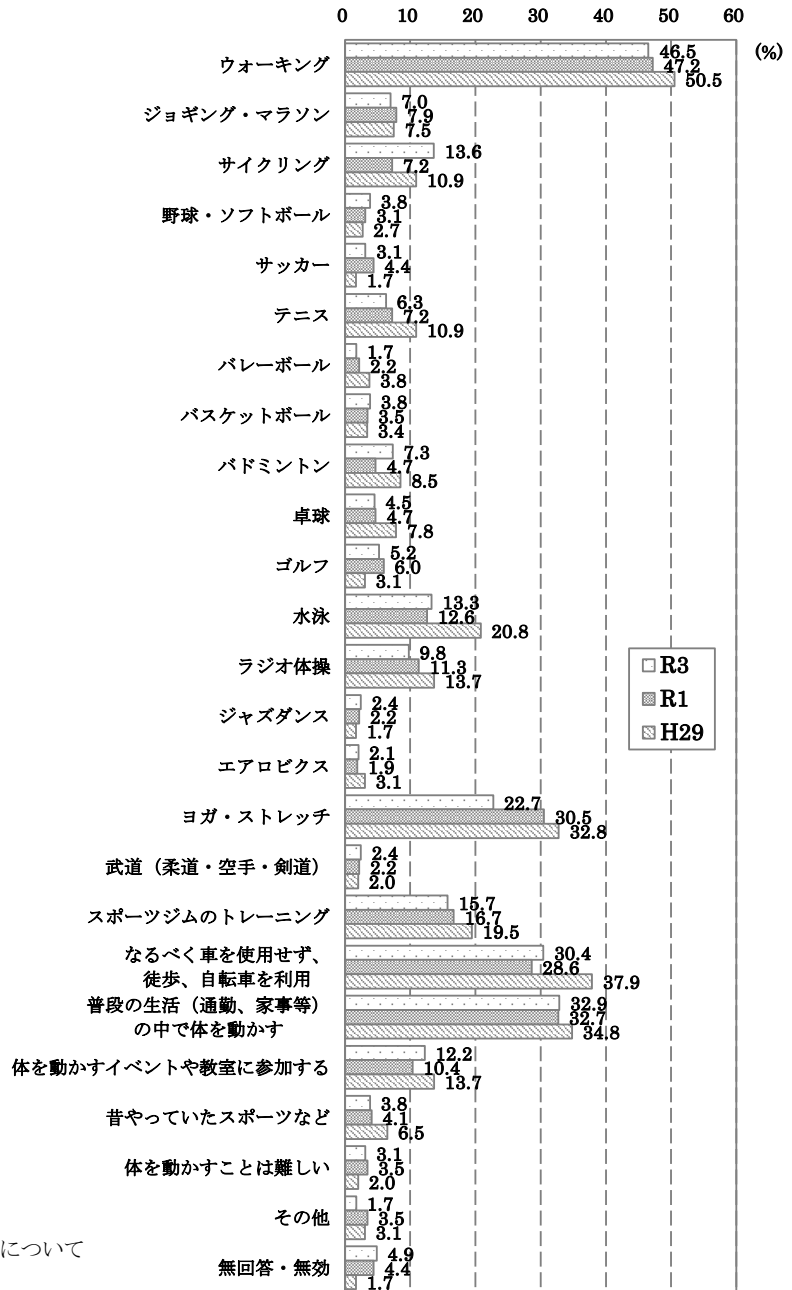
(続き)

	ヨガ・ストレッチ	武道（柔道・空手・剣道）	スポーツジムのトレーニング	なるべく車を使用せず、徒歩、自転車を利用	通勤、段々の生活（通勤、家事等）の中で体を動かす	普通の生活（通勤、家事等）の中で体を動かす
R3	65	7	45	87	94	
R1	97	7	53	91	104	
H29	96	6	57	111	102	
H27						
H25						
H23						
H21						
H19						
H18						

(続き)

	にべを参加しやすい教室	スポーツや習い事など	とはを動かすこと	その他	無回答・無効
R3	35	11	9	5	14
R1	33	13	11	11	14
H29	40	19	6	9	5
H27					
H25					
H23					
H21					
H19					
H18					

問15-3 ③ 問15で「していない」と答えた人の体を動かしやすいと思うスポーツ・活動（複数回答）

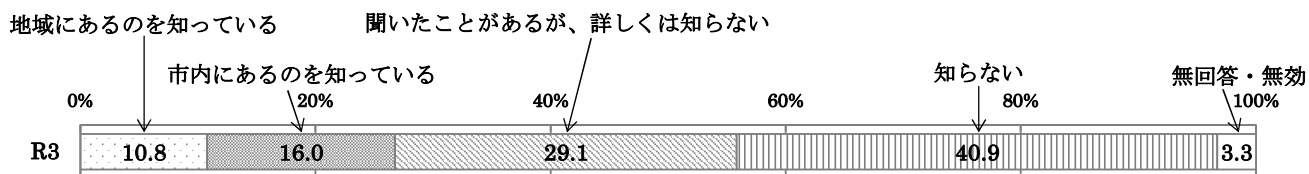


※「昔やっていたスポーツなど」「その他」の具体的内容については、別添「各設問「その他」欄記載のご意見」P10参照

問16 障害者グループホームの認知度

	回答者数	地域 知っている にあるのを	市内 知っている にあるのを	聞いたこと があるが、 詳しくは 知らない	知らない	無回答・無効
R3	1,084	117	173	315	443	36
	100.0	10.8	16.0	29.1	40.9	3.3
R1						
H29						
H27						
H25						
H23						
H21						
H19						
H18						

問16 障害者グループホームの認知度

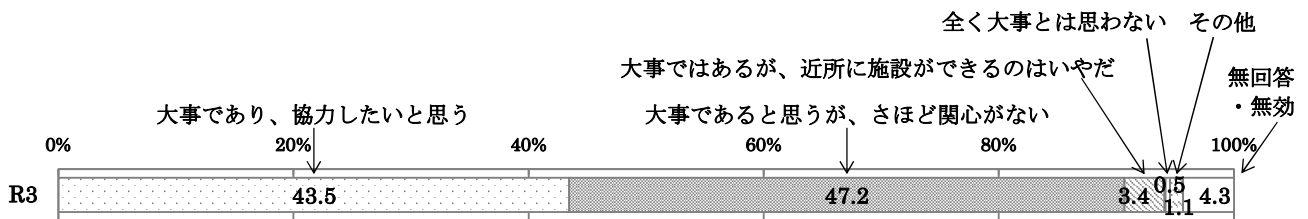


問17 障害者の地域生活支援体制構築への考え

	回答者数	大事であり、協力したいと思う	大事であると思うが、さほど関心がない	大事ではあるが、近所に施設ができるのはいやだ	全く大事とは思わない	その他	無回答・無効
R3	1,084	471	512	37	5	12	47
	100.0	43.5	47.2	3.4	0.5	1.1	4.3
R1							
H29							
H27							
H25							
H23							
H21							
H19							
H18							

※「その他」の具体的内容については、別添「各設問「その他」欄記載のご意見」P11参照

問17 障害者の地域生活支援体制構築への考え

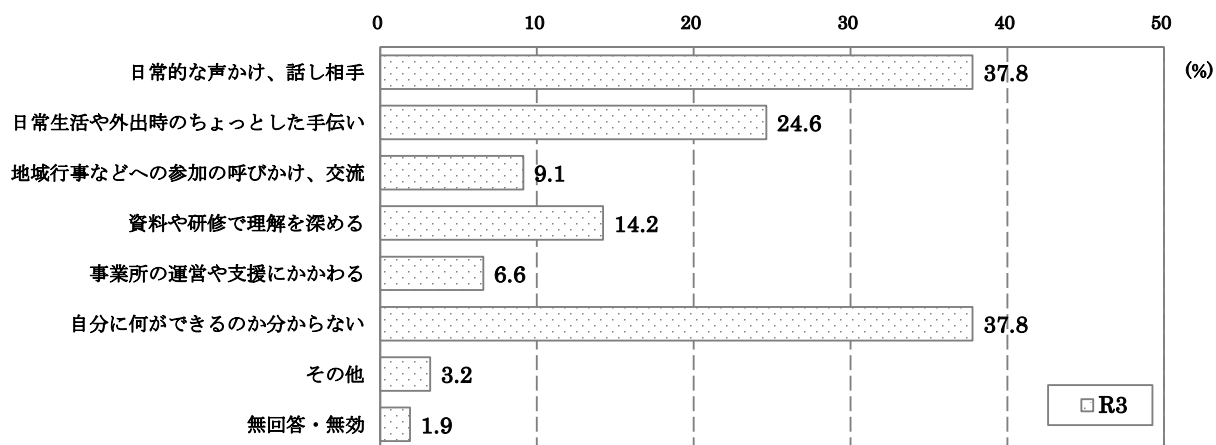


問17-2 「大事であり、協力したいと思う」と答えた人のできること（複数回答）

	回答者数	相手的な声かけ、話し相手	日常生活や外出時のちょっとした手伝い	地域の行事などへの参加の呼びかけ、交流	資料や研修で理解を深める	事業所の運営や支援にかかわる	自分に何ができるのかわからない	その他	無回答・無効
R3	471	178	116	43	67	31	178	15	9
	100.0	37.8	24.6	9.1	14.2	6.6	37.8	3.2	1.9
R1									
H29									
H27									
H25									
H23									
H21									
H19									
H18									

※「その他」の具体的内容については、別添「各設問「その他」欄記載のご意見」P11参照

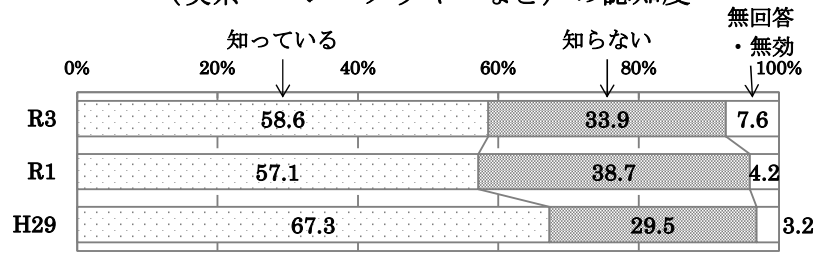
問17-2 「大事であり、協力したいと思う」と答えた人のできること（複数回答）



問18 ① 障害者が働く食品販売のお店（喫茶・パン・クッキーなど）の認知度

	回答者数	知っている	知らない	無回答・無効
R3	1,084	635	367	82
	100.0	58.6	33.9	7.6
R1	1,127	644	436	47
	100.0	57.1	38.7	4.2
H29	1,097	738	324	35
	100.0	67.3	29.5	3.2
H27				
H25				
H23				
H21				
H19				
H18				

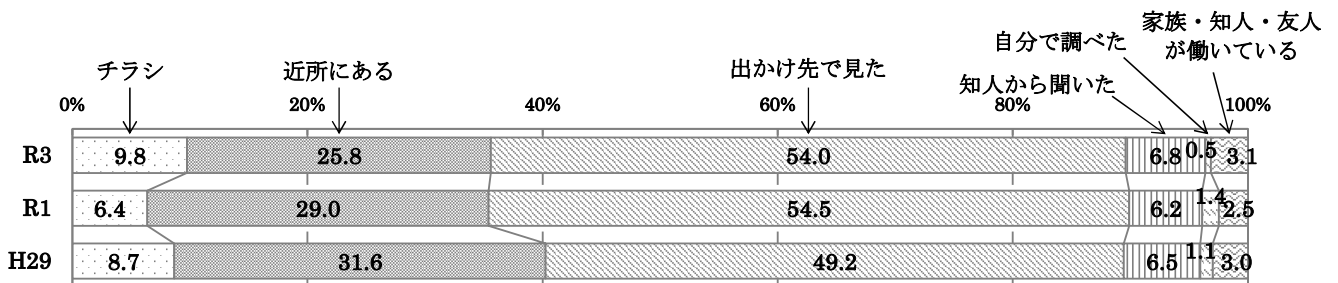
問18 ① 障害者が働く食品販売のお店（喫茶・パン・クッキーなど）の認知度



問18 ① 障害者が働く食品販売のお店（喫茶・パン・クッキーなど）を知ったきっかけ

	回答者数	チラシ	近所にある	た出かけ先で見	た知人から聞いた	自分で調べた	い友家族が働いて・知人
R3	635	62	164	343	43	3	20
	100.0	9.8	25.8	54.0	6.8	0.5	3.1
R1	644	41	187	351	40	9	16
	100.0	6.4	29.0	54.5	6.2	1.4	2.5
H29	738	64	233	363	48	8	22
	100.0	8.7	31.6	49.2	6.5	1.1	3.0
H27							
H25							
H23							
H21							
H19							
H18							

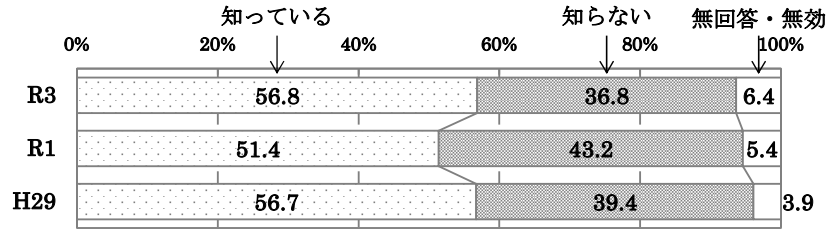
問18 ① 障害者が働く食品販売のお店（喫茶・パン・クッキーなど）を知ったきっかけ



問18 ② 障害者が働く物品販売のお店（雑貨・リサイクルなど）の認知度

	回答者数	知っている	知らない	無回答・無効
R3	1,084	616	399	69
	100.0	56.8	36.8	6.4
R1	1,127	579	487	61
	100.0	51.4	43.2	5.4
H29	1,097	622	432	43
	100.0	56.7	39.4	3.9
H27				
H25				
H23				
H21				
H19				
H18				

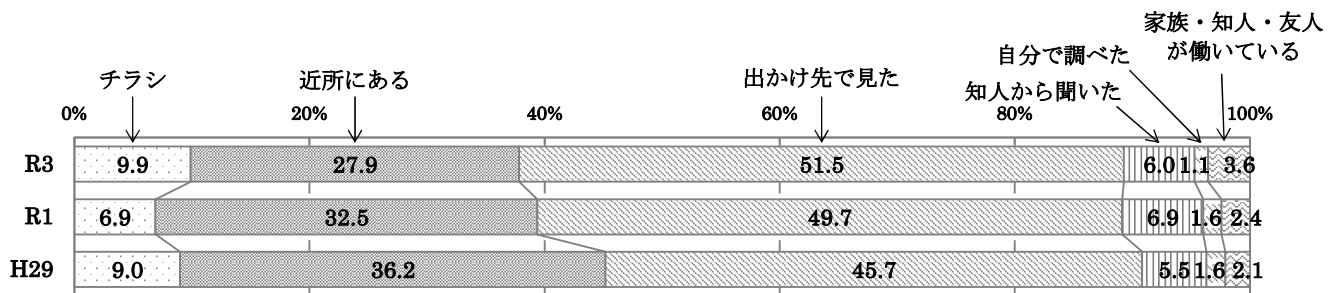
問18 ② 障害者が働く物品販売のお店（雑貨・リサイクルなど）の認知度



問18 ② 障害者が働く物品販売のお店（雑貨・リサイクルなど）を知ったきっかけ

	回答者数	チラシ	近所にある	た出 かけ先で 見	た知 人から 聞いた	自分 で調べ た	い友家 る人 族が・ 働知 いて・
R3	616	61	172	317	37	7	22
	100.0	9.9	27.9	51.5	6.0	1.1	3.6
R1	579	40	188	288	40	9	14
	100.0	6.9	32.5	49.7	6.9	1.6	2.4
H29	622	56	225	284	34	10	13
	100.0	9.0	36.2	45.7	5.5	1.6	2.1
H27							
H25							
H23							
H21							
H19							
H18							

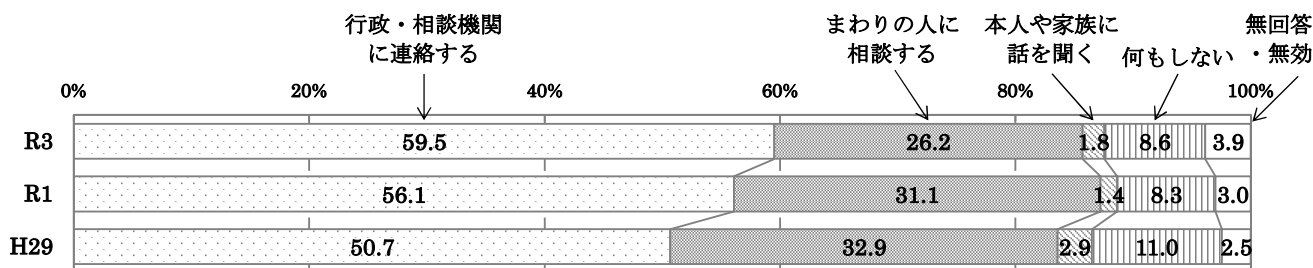
問18 ② 障害者が働く物品販売のお店（雑貨・リサイクルなど）を知ったきっかけ



問19 ① 障害者への虐待を見かけた場合、どうするか

	回答者数	行政・相談機関に連絡する	まわりの人に相談する	本人や家族に話を聞く	何もしない	無回答・無効
R3	1,084	645	284	20	93	42
	100.0	59.5	26.2	1.8	8.6	3.9
R1	1,127	632	351	16	94	34
	100.0	56.1	31.1	1.4	8.3	3.0
H29	1,097	556	361	32	121	27
	100.0	50.7	32.9	2.9	11.0	2.5
H27						
H25						
H23						
H21						
H19						
H18						

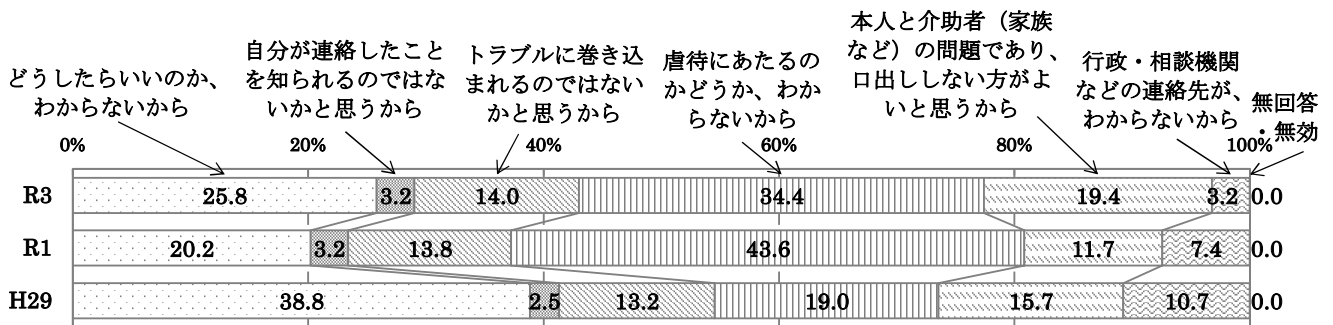
問19 ① 障害者への虐待を見かけた場合、どうするか



問19-2 ① 障害者への虐待を見かけても、何もしない理由

	回答者数	どうしたらいいのかわからないから	自分が連絡したことを知られるのではないかと思うから	トラブルに巻き込まれるのではないかと思うから	虐待にあたるのかどうか、わからないから	本人と介助者（家族など）の問題であり、口出ししない方がよいと思うから	行政・相談機関などの連絡先が、わからないから	無回答・無効
R3	93	24	3	13	32	18	3	0
	100.0	25.8	3.2	14.0	34.4	19.4	3.2	0.0
R1	94	19	3	13	41	11	7	0
	100.0	20.2	3.2	13.8	43.6	11.7	7.4	0.0
H29	121	47	3	16	23	19	13	0
	100.0	38.8	2.5	13.2	19.0	15.7	10.7	0.0
H27								
H25								
H23								
H21								
H19								
H18								

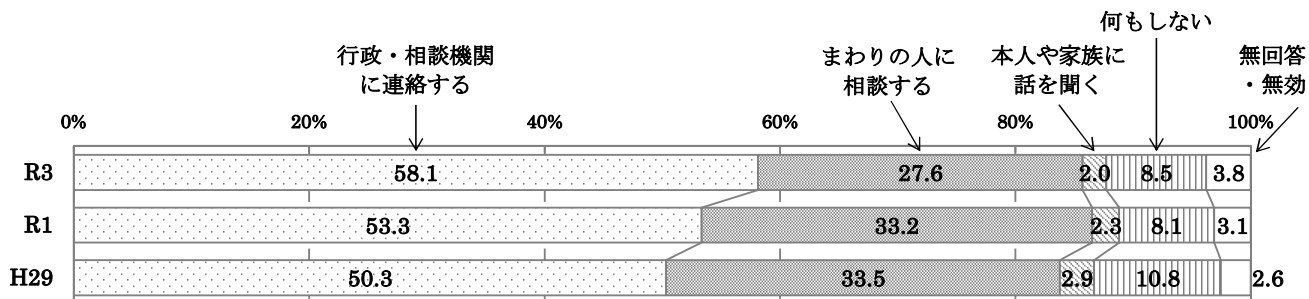
問19-2 ① 障害者への虐待を見かけても、何もしない理由



問19 ② 高齢者への虐待を見かけた場合、どうするか

	回答者数	行政・相談機関に連絡する	まわりの人に相談する	本人や家族に話を聞く	何もしない	無回答・無効
R3	1,084	630	299	22	92	41
	100.0	58.1	27.6	2.0	8.5	3.8
R1	1,127	601	374	26	91	35
	100.0	53.3	33.2	2.3	8.1	3.1
H29	1,097	552	367	32	118	28
	100.0	50.3	33.5	2.9	10.8	2.6
H27						
H25						
H23						
H21						
H19						
H18						

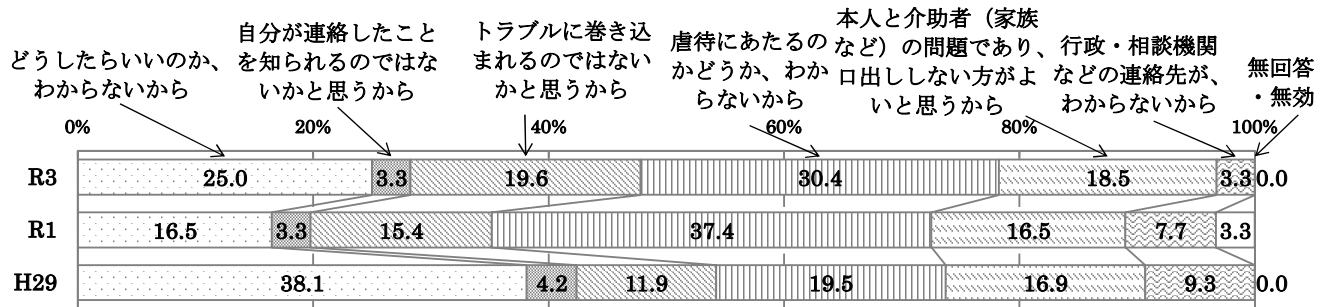
問19 ② 高齢者への虐待を見かけた場合、どうするか



問19-2 ② 高齢者への虐待を見かけても、何もしない理由

	回答者数	どうしたらいいのかわからないから	自分が連絡したこと知られるのではないかと思うから	トラブルに巻き込まれるのではないかと	虐待にあたるのかどうか、わからないから	本人と介助者（家族など）の問題であり、口出ししない方がよいと思うから	行政・相談機関などの連絡先が、わからないから	無回答・無効
R3	92	23	3	18	28	17	3	0
	100.0	25.0	3.3	19.6	30.4	18.5	3.3	0.0
R1	91	15	3	14	34	15	7	3
	100.0	16.5	3.3	15.4	37.4	16.5	7.7	3.3
H29	118	45	5	14	23	20	11	0
	100.0	38.1	4.2	11.9	19.5	16.9	9.3	0.0
H27								
H25								
H23								
H21								
H19								
H18								

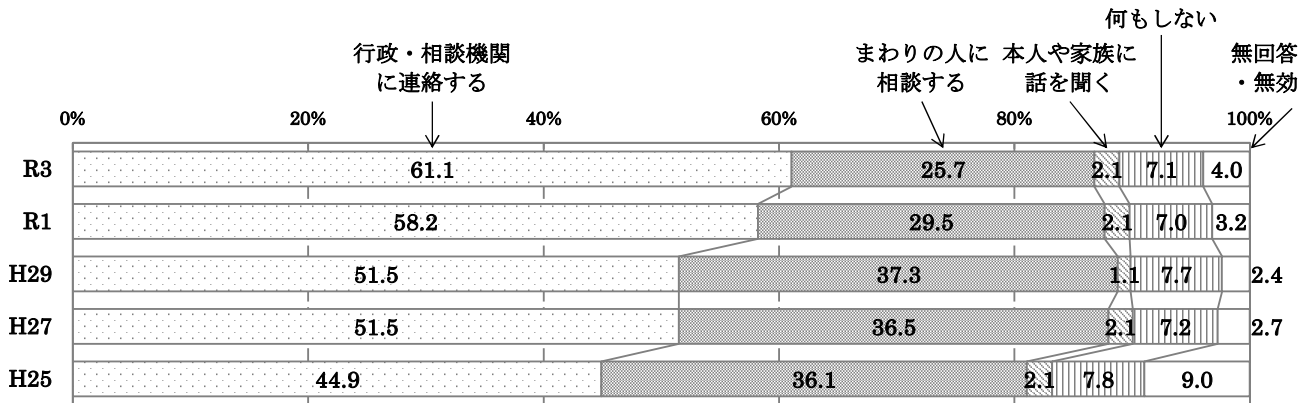
問19-2 ② 高齢者への虐待を見かけても、何もしない理由



問19 ③ 子どもへの虐待を見かけた場合、どうするか

	回答者数	行政・相談機関に連絡する	まわりの人に相談する	本人や家族に話を聞く	何もしない	無回答・無効
R3	1,084	662	279	23	77	43
	100.0	61.1	25.7	2.1	7.1	4.0
R1	1,127	656	332	24	79	36
	100.0	58.2	29.5	2.1	7.0	3.2
H29	1,097	565	409	12	85	26
	100.0	51.5	37.3	1.1	7.7	2.4
H27	1,066	549	389	22	77	29
	100.0	51.5	36.5	2.1	7.2	2.7
H25	1,071	481	387	23	84	96
	100.0	44.9	36.1	2.1	7.8	9.0
H23						
H21						
H19						
H18						


問19 ③ 子どもへの虐待を見かけた場合、どうするか



問19-2 ③ 子どもへの虐待を見かけても、何もしない理由

	回答者数	どうしたらいいのかわからないから	自分が連絡したことを知られるのではないと思うから	トラブルに巻き込まれるのではないと思うから	虐待にあたるのかどうか、わからないから	本人と介助者（家族など）の問題であり、口出ししない方がよいと思うから	行政・相談機関などの連絡先が、わからないから	無回答・無効
R3	77	20	3	13	25	12	4	0
	100.0	26.0	3.9	16.9	32.5	15.6	5.2	0.0
R1	79	16	3	14	33	7	6	0
	100.0	20.3	3.8	17.7	41.8	8.9	7.6	0.0
H29	85	23	2	10	32	14	4	0
	100.0	27.1	2.4	11.8	37.6	16.5	4.7	0.0
H27	77	29	0	8	20	14	4	2
	100.0	37.7	0.0	10.4	26.0	18.2	5.2	2.6
H25	84	24	2	12	24	13	4	5
	100.0	28.6	2.4	14.3	28.6	15.5	4.8	6.0
H23								
H21								
H19								
H18								

問19-2 ③ 子どもへの虐待を見かけても、何もしない理由

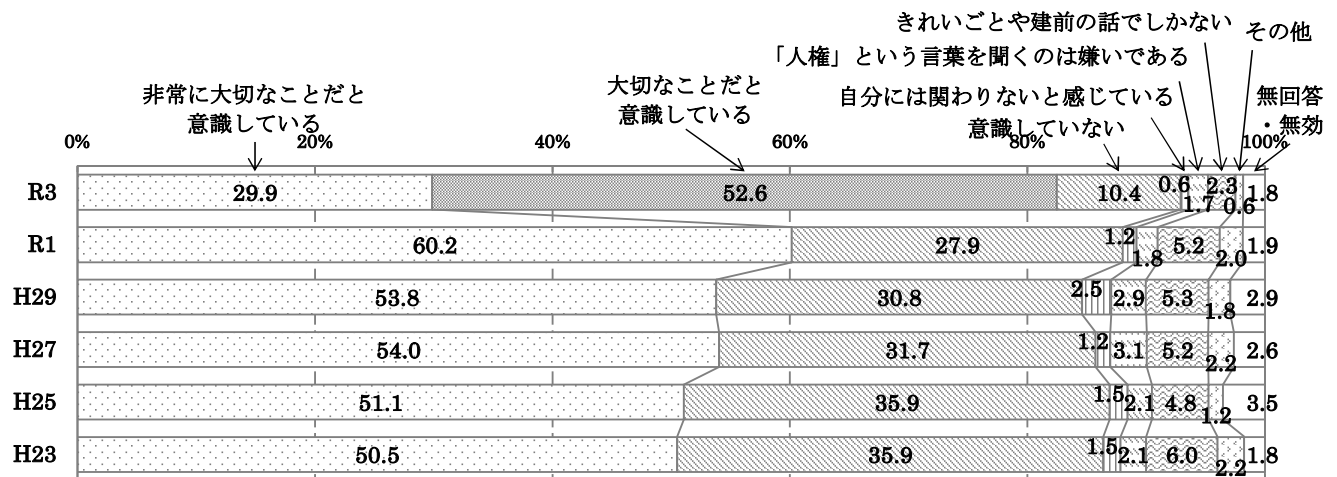


問20 あなたは普段、人権についてどのように意識しているか

	回答者数	非常に大切なことだと意識している	大切なことだと意識している	意識していない	自分には関わりないと感じている	「人権」という言葉を聞くのは嫌いだ	きれいごとや建前の話でしかない	その他	無回答・無効
R3	1,084	324	570	113	7	18	25	7	20
	100.0	29.9	52.6	10.4	0.6	1.7	2.3	0.6	1.8
R1	1,127	678		314	13	20	59	22	21
	100.0	60.2		27.9	1.2	1.8	5.2	2.0	1.9
H29	1,097	590		338	27	32	58	20	32
	100.0	53.8		30.8	2.5	2.9	5.3	1.8	2.9
H27	1,066	576		338	13	33	55	23	28
	100.0	54.0		31.7	1.2	3.1	5.2	2.2	2.6
H25	1,071	547		384	16	22	51	13	38
	100.0	51.1		35.9	1.5	2.1	4.8	1.2	3.5
H23	1,028	519		369	15	22	62	23	18
	100.0	50.5		35.9	1.5	2.1	6.0	2.2	1.8
H21									
H19									
H18									

※「その他」の具体的内容については、別添「各設問「その他」欄記載のご意見」P12参照


問20 あなたは普段、人権についてどのように意識しているか



問21 あなたや周りのかたについて、人権が尊重されていないと感じたことがあるか

	回答者数	強く感じたことがある	少し感じたことがある	感じたことはない	わからない	無回答・無効
R3	1,084	56	251	579	171	27
	100.0	5.2	23.2	53.4	15.8	2.5
R1	1,127	53	277	555	218	24
	100.0	4.7	24.6	49.2	19.3	2.1
H29	1,097	47	246	563	221	20
	100.0	4.3	22.4	51.3	20.1	1.8
H27	1,066	57	239	558	184	28
	100.0	5.3	22.4	52.3	17.3	2.6
H25						
H23						
H21						
H19						
H18						

問21 あなたや周りのかたについて、人権が尊重されていないと感じたことがあるか

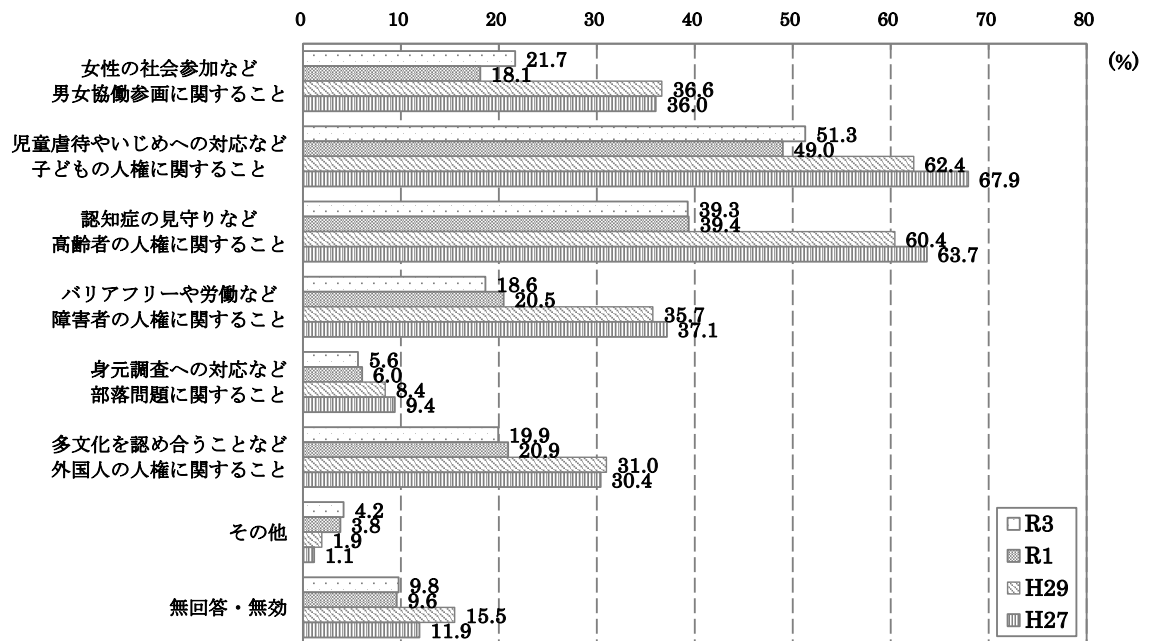


問22 人権啓発で、実態や課題を学びたい分野（複数回答）

	回答者数	女性に関する社会参加など男女協働参画に関すること	児童虐待やいじめへの対応など子どもの人権に関すること	認知症の見守りなど高齢者の人権に関すること	のバリアフリーや労働など障害者の人権に関すること	に身元調査への対応など部落問題に関すること	多文化を認め合うことなど外国人の人権に関すること	その他	無回答・無効
R3	1,084	235	556	426	202	61	216	45	106
	100.0	21.7	51.3	39.3	18.6	5.6	19.9	4.2	9.8
R1	1,127	204	552	444	231	68	236	43	108
	100.0	18.1	49.0	39.4	20.5	6.0	20.9	3.8	9.6
H29	1,097	402	684	663	392	92	340	21	170
	100.0	36.6	62.4	60.4	35.7	8.4	31.0	1.9	15.5
H27	1,066	384	724	679	396	100	324	12	127
	100.0	36.0	67.9	63.7	37.1	9.4	30.4	1.1	11.9
H25									
H23									
H21									
H19									
H18									

※「その他」の具体的内容については、別添「各設問「その他」欄記載のご意見」P13参照
 ※H27～29は学びたい順に番号を3つ記入する形式であり、第1位から第3位までを合計した参考値。

問22 人権啓発で、実態や課題を学びたい分野（複数回答）

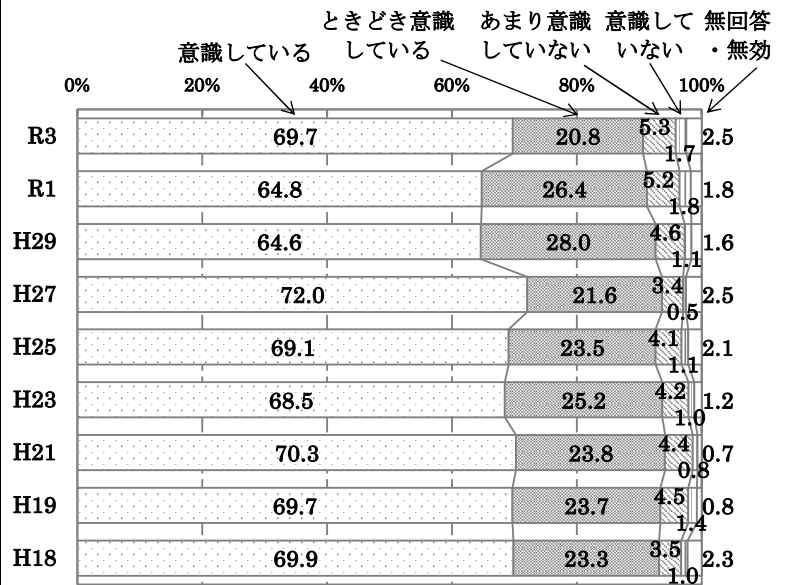


問23 環境保全のために意識していること

問23 ① 不要な電気はこまめに切る

	回答者数	意識している	ときどき意識している	あまり意識していない	意識していない	無回答・無効
R3	1,084	756	226	57	18	27
	100.0	69.7	20.8	5.3	1.7	2.5
R1	1,127	730	298	59	20	20
	100.0	64.8	26.4	5.2	1.8	1.8
H29	1,097	709	307	51	12	18
	100.0	64.6	28.0	4.6	1.1	1.6
H27	1,066	768	230	36	5	27
	100.0	72.0	21.6	3.4	0.5	2.5
H25	1,071	740	252	44	12	23
	100.0	69.1	23.5	4.1	1.1	2.1
H23	1,028	704	259	43	10	12
	100.0	68.5	25.2	4.2	1.0	1.2
H21	1,036	728	247	46	8	7
	100.0	70.3	23.8	4.4	0.8	0.7
H19	1,026	715	243	46	14	8
	100.0	69.7	23.7	4.5	1.4	0.8
H18	879	614	205	31	9	20
	100.0	69.9	23.3	3.5	1.0	2.3

問23 ① 不要な電気はこまめに切る

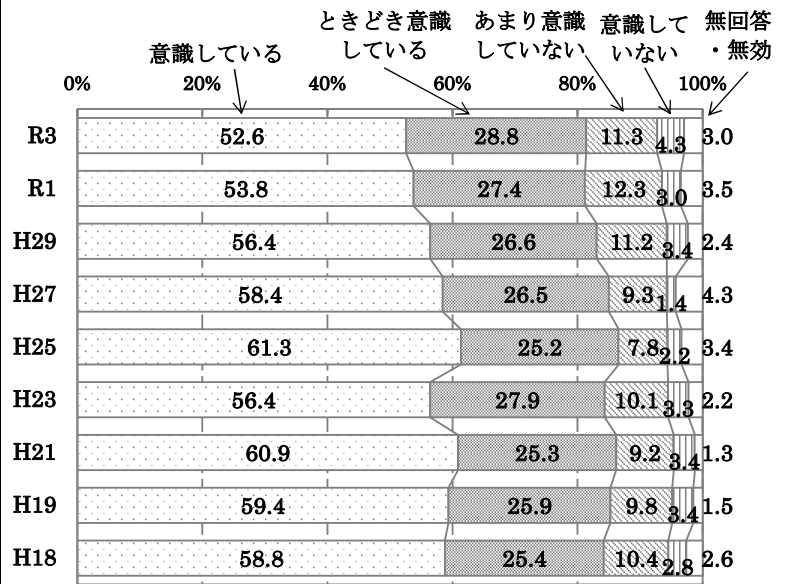


問23 環境保全のために意識していること

問23 ② 電気製品を購入するときは、省エネルギー型を選ぶ

	回答者数	意識している	ときどき意識している	あまり意識していない	意識していない	無回答・無効
R3	1,084	570	312	123	47	32
	100.0	52.6	28.8	11.3	4.3	3.0
R1	1,127	606	309	139	34	39
	100.0	53.8	27.4	12.3	3.0	3.5
H29	1,097	619	292	123	37	26
	100.0	56.4	26.6	11.2	3.4	2.4
H27	1,066	623	283	99	15	46
	100.0	58.4	26.5	9.3	1.4	4.3
H25	1,071	657	270	84	24	36
	100.0	61.3	25.2	7.8	2.2	3.4
H23	1,028	580	287	104	34	23
	100.0	56.4	27.9	10.1	3.3	2.2
H21	1,036	631	262	95	35	13
	100.0	60.9	25.3	9.2	3.4	1.3
H19	1,026	609	266	101	35	15
	100.0	59.4	25.9	9.8	3.4	1.5
H18	879	517	223	91	25	23
	100.0	58.8	25.4	10.4	2.8	2.6

問23 ② 電気製品を購入するときは、省エネルギー型を選ぶ

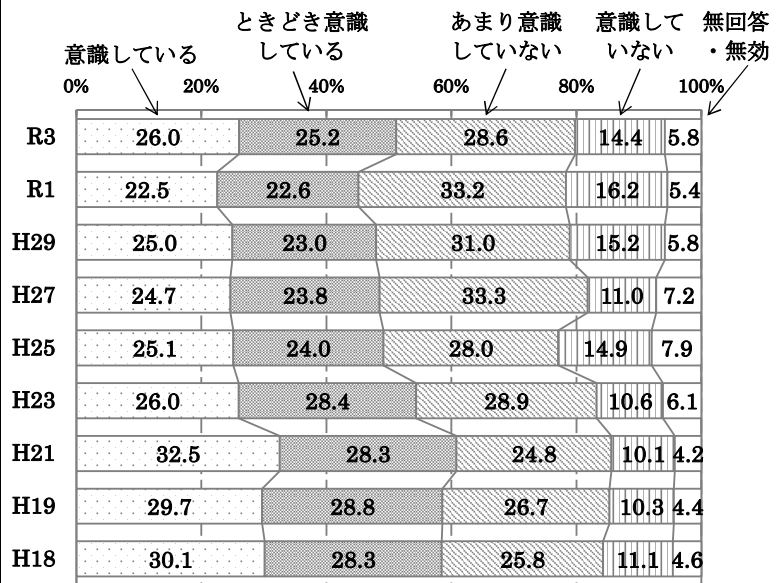


問23 環境保全のために意識していること

問23 ③ 自動車の利用を控える

	回答者数	意識している	ときどき意識している	あまり意識していない	意識していない	無回答・無効
R3	1,084	282	273	310	156	63
	100.0	26.0	25.2	28.6	14.4	5.8
R1	1,127	254	255	374	183	61
	100.0	22.5	22.6	33.2	16.2	5.4
H29	1,097	274	252	340	167	64
	100.0	25.0	23.0	31.0	15.2	5.8
H27	1,066	263	254	355	117	77
	100.0	24.7	23.8	33.3	11.0	7.2
H25	1,071	269	257	300	160	85
	100.0	25.1	24.0	28.0	14.9	7.9
H23	1,028	267	292	297	109	63
	100.0	26.0	28.4	28.9	10.6	6.1
H21	1,036	337	293	257	105	44
	100.0	32.5	28.3	24.8	10.1	4.2
H19	1,026	305	296	274	106	45
	100.0	29.7	28.8	26.7	10.3	4.4
H18	879	265	249	227	98	40
	100.0	30.1	28.3	25.8	11.1	4.6

問23 ③ 自動車の利用を控える

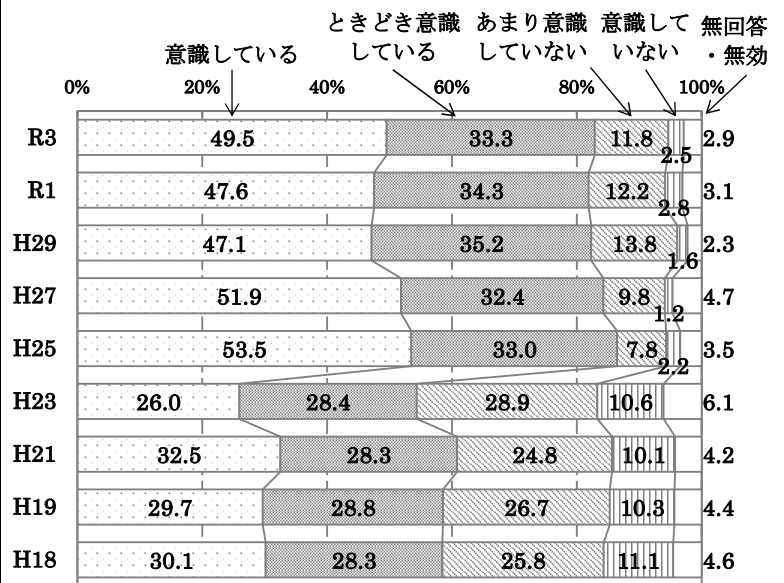


問23 環境保全のために意識していること

問23 ④ 節水に努める

	回答者数	意識している	ときどき意識している	あまり意識していない	意識していない	無回答・無効
R3	1,084	537	361	128	27	31
	100.0	49.5	33.3	11.8	2.5	2.9
R1	1,127	536	387	138	31	35
	100.0	47.6	34.3	12.2	2.8	3.1
H29	1,097	517	386	151	18	25
	100.0	47.1	35.2	13.8	1.6	2.3
H27	1,066	553	345	105	13	50
	100.0	51.9	32.4	9.8	1.2	4.7
H25	1,071	573	353	84	24	37
	100.0	53.5	33.0	7.8	2.2	3.5
H23	1,028	267	292	297	109	63
	100.0	26.0	28.4	28.9	10.6	6.1
H21	1,036	337	293	257	105	44
	100.0	32.5	28.3	24.8	10.1	4.2
H19	1,026	305	296	274	106	45
	100.0	29.7	28.8	26.7	10.3	4.4
H18	879	265	249	227	98	40
	100.0	30.1	28.3	25.8	11.1	4.6

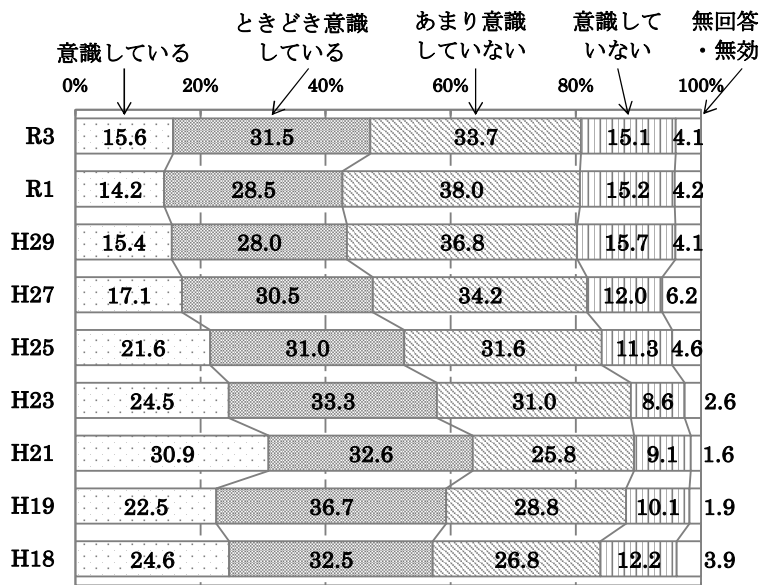
問23 ④ 節水に努める



問23 環境保全のために意識していること
問23 ⑤ エコマーク商品等の環境に配慮した商品を購入する

	回答者数	意識している	意識している ときどき意識して	あまり意識して	意識していない	無回答・無効
R3	1,084	169	342	365	164	44
	100.0	15.6	31.5	33.7	15.1	4.1
R1	1,127	160	321	428	171	47
	100.0	14.2	28.5	38.0	15.2	4.2
H29	1,097	169	307	404	172	45
	100.0	15.4	28.0	36.8	15.7	4.1
H27	1,066	182	325	365	128	66
	100.0	17.1	30.5	34.2	12.0	6.2
H25	1,071	231	332	338	121	49
	100.0	21.6	31.0	31.6	11.3	4.6
H23	1,028	252	342	319	88	27
	100.0	24.5	33.3	31.0	8.6	2.6
H21	1,036	320	338	267	94	17
	100.0	30.9	32.6	25.8	9.1	1.6
H19	1,026	231	377	295	104	19
	100.0	22.5	36.7	28.8	10.1	1.9
H18	879	216	286	236	107	34
	100.0	24.6	32.5	26.8	12.2	3.9

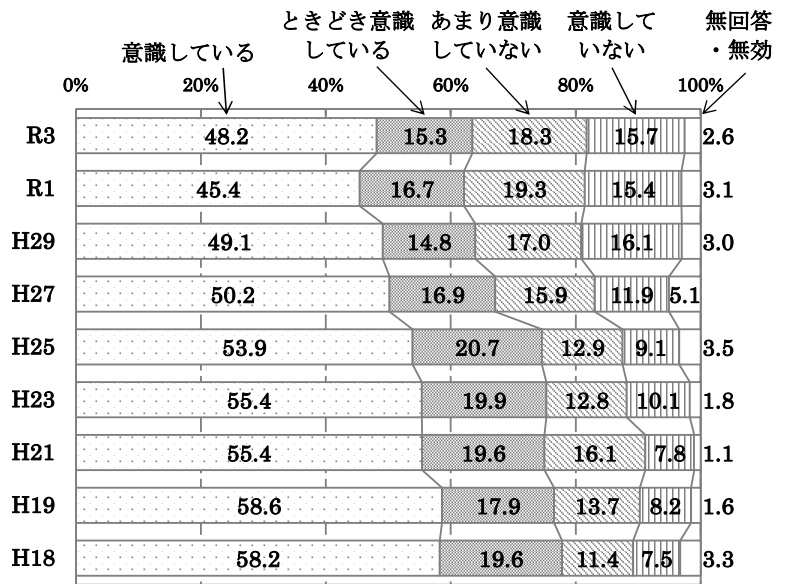
問23 ⑤ エコマーク商品等の環境に配慮した商品を購入する



問23 環境保全のために意識していること
問23 ⑥ 食品トレイ等はスーパーなどの店頭回収を利用する

	回答者数	意識している	意識している ときどき意識して	あまり意識して	意識していない	無回答・無効
R3	1,084	522	166	198	170	28
	100.0	48.2	15.3	18.3	15.7	2.6
R1	1,127	512	188	218	174	35
	100.0	45.4	16.7	19.3	15.4	3.1
H29	1,097	539	162	186	177	33
	100.0	49.1	14.8	17.0	16.1	3.0
H27	1,066	535	180	170	127	54
	100.0	50.2	16.9	15.9	11.9	5.1
H25	1,071	577	222	138	97	37
	100.0	53.9	20.7	12.9	9.1	3.5
H23	1,028	569	205	132	104	18
	100.0	55.4	19.9	12.8	10.1	1.8
H21	1,036	574	203	167	81	11
	100.0	55.4	19.6	16.1	7.8	1.1
H19	1,026	601	184	141	84	16
	100.0	58.6	17.9	13.7	8.2	1.6
H18	879	512	172	100	66	29
	100.0	58.2	19.6	11.4	7.5	3.3

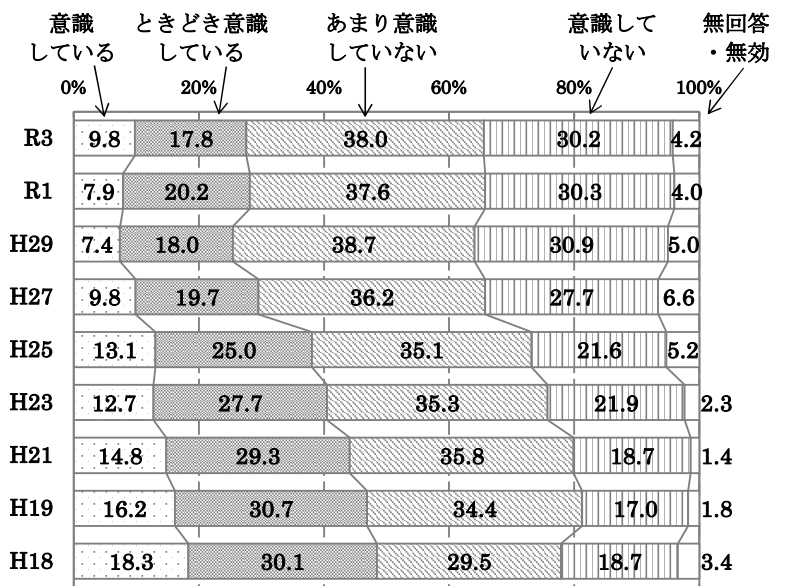
問23 ⑥ 食品トレイ等はスーパーなどの店頭回収を利用する



問23 環境保全のために意識していること
問23 ⑦ 環境を守る地域活動に参加し、協力する

	回答者数	意識している	意識しているときどき意識している	あまり意識していない	意識していない	無回答・無効
R3	1,084	106	193	412	327	46
	100.0	9.8	17.8	38.0	30.2	4.2
R1	1,127	89	228	424	341	45
	100.0	7.9	20.2	37.6	30.3	4.0
H29	1,097	81	198	424	339	55
	100.0	7.4	18.0	38.7	30.9	5.0
H27	1,066	105	210	386	295	70
	100.0	9.8	19.7	36.2	27.7	6.6
H25	1,071	140	268	376	231	56
	100.0	13.1	25.0	35.1	21.6	5.2
H23	1,028	131	285	363	225	24
	100.0	12.7	27.7	35.3	21.9	2.3
H21	1,036	153	304	371	194	14
	100.0	14.8	29.3	35.8	18.7	1.4
H19	1,026	166	315	353	174	18
	100.0	16.2	30.7	34.4	17.0	1.8
H18	879	161	265	259	164	30
	100.0	18.3	30.1	29.5	18.7	3.4

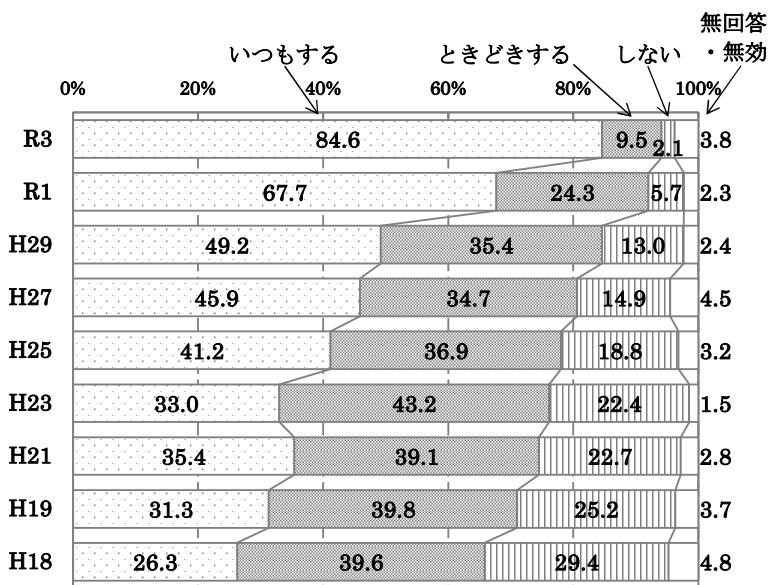
問23 ⑦ 環境を守る地域活動に参加し、協力する



問24 ごみの減量のために取り組んでいること
問24 ① 買い物に行くときは、買い物袋を持参する

	回答者数	いつもする	ときどきする	しない	無回答・無効
R3	1,084	917	103	23	41
	100.0	84.6	9.5	2.1	3.8
R1	1,127	763	274	64	26
	100.0	67.7	24.3	5.7	2.3
H29	1,097	540	388	143	26
	100.0	49.2	35.4	13.0	2.4
H27	1,066	489	370	159	48
	100.0	45.9	34.7	14.9	4.5
H25	1,071	441	395	201	34
	100.0	41.2	36.9	18.8	3.2
H23	1,028	339	444	230	15
	100.0	33.0	43.2	22.4	1.5
H21	1,036	367	405	235	29
	100.0	35.4	39.1	22.7	2.8
H19	1,026	321	408	259	38
	100.0	31.3	39.8	25.2	3.7
H18	879	231	348	258	42
	100.0	26.3	39.6	29.4	4.8
参考	100.0	21.0	45.0	34.0	

問24 ① 買い物に行くときは、買い物袋を持参する




※参考数値:平成14年4月に行った「ごみ資源化についての市民アンケート調査」結果より

問24 ごみの減量のために取り組んでいること
 問24 ② 使い捨てのものは使わないようにする

	回答者数	いつもする	ときどきする	しない	無回答・無効
R3	1,084	188	600	218	78
	100.0	17.3	55.4	20.1	7.2
R1					
H29					
H27					
H25					
H23					
H21					
H19					
H18					


問24 ② 使い捨てのものは使わないようにする



問24 ごみの減量のために取り組んでいること
 問24 ③ 再生商品を購入する

	回答者数	いつもする	ときどきする	しない	無回答・無効
R3	1,084	137	641	229	77
	100.0	12.6	59.1	21.1	7.1
R1					
H29					
H27					
H25					
H23					
H21					
H19					
H18					

問24 ③ 再生商品を購入する



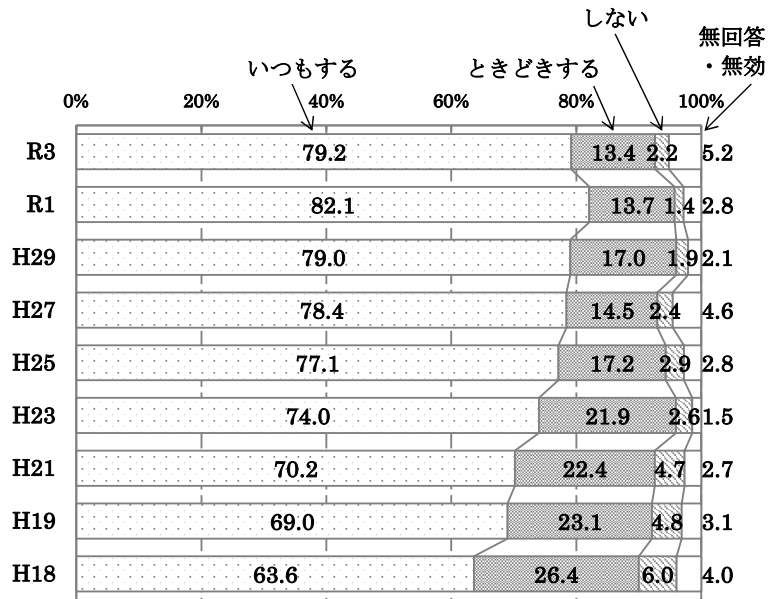
問24 ごみの減量のために取り組んでいること

問24 ④ 洗剤等は詰め替え用を購入する

	回答者数	いつもする	ときどきする	しない	無回答・無効
R3	1,084	859	145	24	56
	100.0	79.2	13.4	2.2	5.2
R1	1,127	925	154	16	32
	100.0	82.1	13.7	1.4	2.8
H29	1,097	867	186	21	23
	100.0	79.0	17.0	1.9	2.1
H27	1,066	836	155	26	49
	100.0	78.4	14.5	2.4	4.6
H25	1,071	826	184	31	30
	100.0	77.1	17.2	2.9	2.8
H23	1,028	761	225	27	15
	100.0	74.0	21.9	2.6	1.5
H21	1,036	727	232	49	28
	100.0	70.2	22.4	4.7	2.7
H19	1,026	708	237	49	32
	100.0	69.0	23.1	4.8	3.1
H18	879	559	232	53	35
	100.0	63.6	26.4	6.0	4.0
参考	100.0	57.0	39.0	4.0	

※参考数値:平成14年4月に行った「ごみ資源化についての市民アンケート調査」結果より

問24 ④ 洗剤等は詰め替え用を購入する




問24 ごみの減量のために取り組んでいること

問24 ⑤ 購入のとき、ブックカバーや過剰な包装を断る

	回答者数	いつもする	ときどきする	しない	無回答・無効
R3	1,084	407	482	125	70
	100.0	37.5	44.5	11.5	6.5
R1	1,127	417	480	181	49
	100.0	37.0	42.6	16.1	4.3
H29	1,097	382	490	193	32
	100.0	34.8	44.7	17.6	2.9
H27	1,066	409	449	149	59
	100.0	38.4	42.1	14.0	5.5
H25	1,071	382	464	181	44
	100.0	35.7	43.3	16.9	4.1
H23	1,028	373	470	167	18
	100.0	36.3	45.7	16.2	1.8
H21	1,036	401	442	152	41
	100.0	38.7	42.7	14.7	4.0
H19	1,026	350	475	164	37
	100.0	34.1	46.3	16.0	3.6
H18	879	264	392	171	52
	100.0	30.0	44.6	19.5	5.9
参考	100.0	22.0	58.0	20.0	

※参考数値:平成14年4月に行った「ごみ資源化についての市民アンケート調査」結果より

問24 ⑤ 購入のとき、ブックカバーや過剰な包装を断る



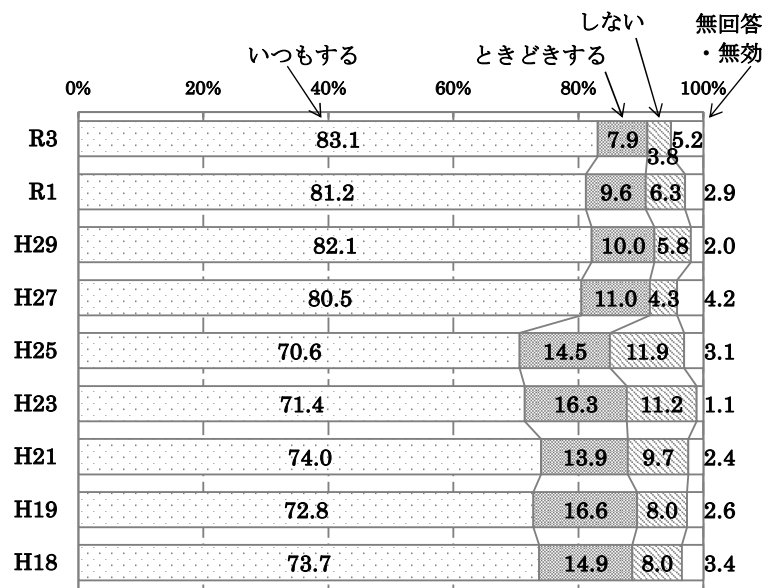
問24 ごみの減量のために取り組んでいること

問24 ⑥ ペットボトルは、分別する

	回答者数	いつもする	ときどきする	しない	無回答・無効
R3	1,084	901	86	41	56
	100.0	83.1	7.9	3.8	5.2
R1	1,127	915	108	71	33
	100.0	81.2	9.6	6.3	2.9
H29	1,097	901	110	64	22
	100.0	82.1	10.0	5.8	2.0
H27	1,066	858	117	46	45
	100.0	80.5	11.0	4.3	4.2
H25	1,071	756	155	127	33
	100.0	70.6	14.5	11.9	3.1
H23	1,028	734	168	115	11
	100.0	71.4	16.3	11.2	1.1
H21	1,036	767	144	100	25
	100.0	74.0	13.9	9.7	2.4
H19	1,026	747	170	82	27
	100.0	72.8	16.6	8.0	2.6
H18	879	648	131	70	30
	100.0	73.7	14.9	8.0	3.4
参考	100.0	67.0	21.0	12.0	

※参考数値：平成14年4月に行った「ごみ資源化についての市民アンケート調査」結果より

問24 ⑥ ペットボトルは、分別する




問24 ごみの減量のために取り組んでいること

問24 ⑦ まだ食べられる食品を捨てない工夫をする

	回答者数	いつもする	ときどきする	しない	無回答・無効
R3	1,084	758	249	22	55
	100.0	69.9	23.0	2.0	5.1
R1					
H29					
H27					
H25					
H23					
H21					
H19					
H18					

問24 ⑦ まだ食べられる食品を捨てない工夫をする



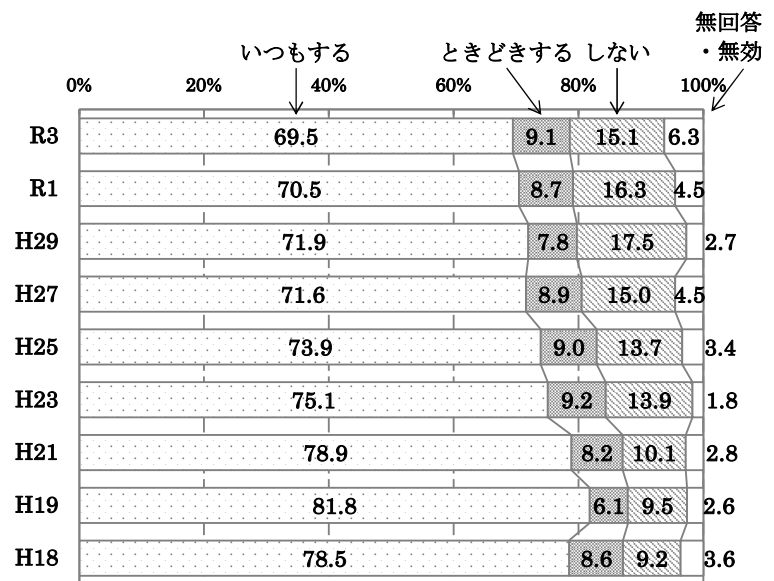
問24 ごみの減量のために取り組んでいること

問24 ⑧ 古新聞は、地域の集団回収に出す

	回答者数	いつもする	ときどきする	しない	無回答・無効
R3	1,084	753	99	164	68
	100.0	69.5	9.1	15.1	6.3
R1	1,127	794	98	184	51
	100.0	70.5	8.7	16.3	4.5
H29	1,097	789	86	192	30
	100.0	71.9	7.8	17.5	2.7
H27	1,066	763	95	160	48
	100.0	71.6	8.9	15.0	4.5
H25	1,071	792	96	147	36
	100.0	73.9	9.0	13.7	3.4
H23	1,028	772	95	143	18
	100.0	75.1	9.2	13.9	1.8
H21	1,036	817	85	105	29
	100.0	78.9	8.2	10.1	2.8
H19	1,026	839	63	97	27
	100.0	81.8	6.1	9.5	2.6
H18	879	690	76	81	32
	100.0	78.5	8.6	9.2	3.6
参考	100.0	77.0	11.0	12.0	

※参考数値:平成14年4月に行った「ごみ資源化についての市民アンケート調査」結果より

問24 ⑧ 古新聞は、地域の集団回収に出す



問24 ごみの減量のために取り組んでいること

問24 ⑨ その他

	回答者数	いつもする	ときどきする	しない	無回答・無効
R3	1,084	53	25		1,006
	100.0	4.9	2.3		92.8
R1	1,127	37	15		1,075
	100.0	3.3	1.3		95.4
H29	1,097	48	11		1,038
	100.0	4.4	1.0		94.6
H27	1,066	60	17	2	987
	100.0	5.6	1.6	0.2	92.6
H25	1,071	53	15		1,003
	100.0	4.9	1.4		93.7
H23	1,028	77	33		918
	100.0	7.5	3.2		89.3
H21	1,036	51	10	31	944
	100.0	4.9	1.0	3.0	91.1
H19					
H18					

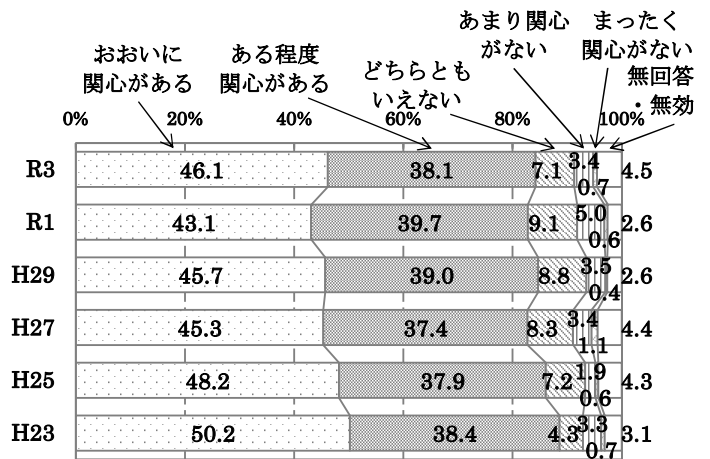
※具体的な内容について、別添「各設問「その他」欄記載のご意見」P14参照

問25 市街地のみどりについて

問25 ① 山なみのみどり (関心度)

	回答者数	るおおいに関心がある	ある程度関心がある	どちらともいえない	あまり関心がない	まったく関心がない	無回答・無効
R3	1,084	500	413	77	37	8	49
	100.0	46.1	38.1	7.1	3.4	0.7	4.5
R1	1,127	486	447	102	56	7	29
	100.0	43.1	39.7	9.1	5.0	0.6	2.6
H29	1,097	501	428	97	38	4	29
	100.0	45.7	39.0	8.8	3.5	0.4	2.6
H27	1,066	483	399	89	36	12	47
	100.0	45.3	37.4	8.3	3.4	1.1	4.4
H25	1,071	516	406	77	20	6	46
	100.0	48.2	37.9	7.2	1.9	0.6	4.3
H23	1,028	516	395	44	34	7	32
	100.0	50.2	38.4	4.3	3.3	0.7	3.1
H21							
H19							
H18							

問25 ① 山なみのみどり (関心度)

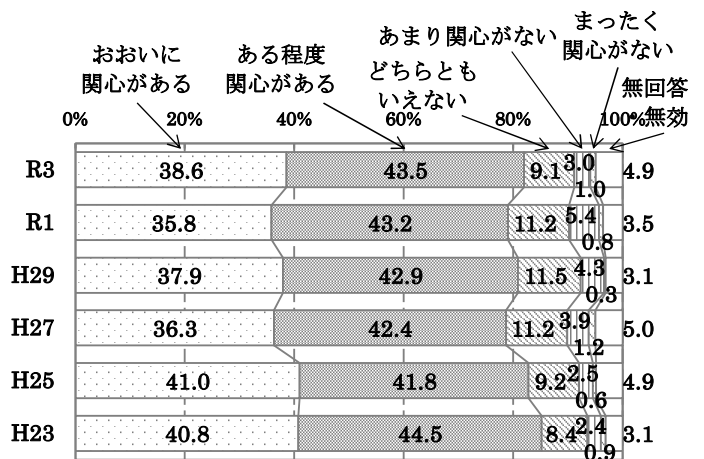


問25 市街地のみどりについて

問25 ② 住宅地のみどり (関心度)

	回答者数	るおおいに関心がある	ある程度関心がある	どちらともいえない	あまり関心がない	まったく関心がない	無回答・無効
R3	1,084	418	471	99	32	11	53
	100.0	38.6	43.5	9.1	3.0	1.0	4.9
R1	1,127	404	487	126	61	9	40
	100.0	35.8	43.2	11.2	5.4	0.8	3.5
H29	1,097	416	471	126	47	3	34
	100.0	37.9	42.9	11.5	4.3	0.3	3.1
H27	1,066	387	452	119	42	13	53
	100.0	36.3	42.4	11.2	3.9	1.2	5.0
H25	1,071	439	448	99	27	6	52
	100.0	41.0	41.8	9.2	2.5	0.6	4.9
H23	1,028	419	457	86	25	9	32
	100.0	40.8	44.5	8.4	2.4	0.9	3.1
H21							
H19							
H18							

問25 ② 住宅地のみどり (関心度)

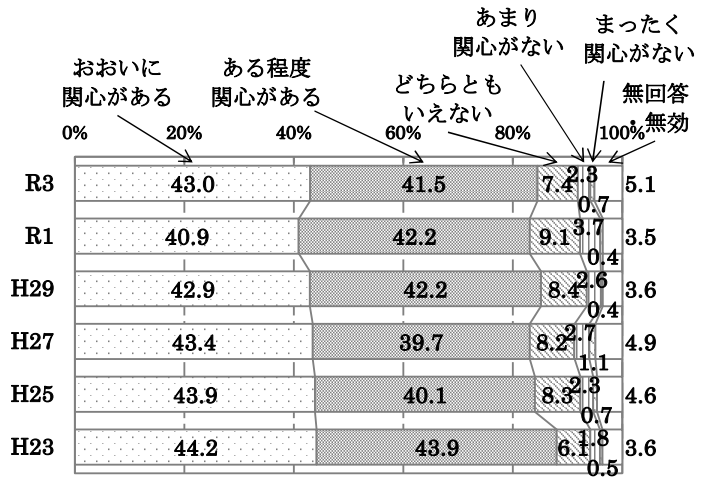


問25 市街地のみどりについて

問25 ③ 公園・緑地のみどり (関心度)

	回答者数	るおおいに関心がある	ある程度関心がある	どちらともいえない	あまり関心がない	まったく関心がない	無回答・無効
R3	1,084	466	450	80	25	8	55
	100.0	43.0	41.5	7.4	2.3	0.7	5.1
R1	1,127	461	476	103	42	5	40
	100.0	40.9	42.2	9.1	3.7	0.4	3.5
H29	1,097	471	463	92	28	4	39
	100.0	42.9	42.2	8.4	2.6	0.4	3.6
H27	1,066	463	423	87	29	12	52
	100.0	43.4	39.7	8.2	2.7	1.1	4.9
H25	1,071	470	430	89	25	8	49
	100.0	43.9	40.1	8.3	2.3	0.7	4.6
H23	1,028	454	451	63	18	5	37
	100.0	44.2	43.9	6.1	1.8	0.5	3.6
H21							
H19							
H18							

問25 ③ 公園・緑地のみどり (関心度)

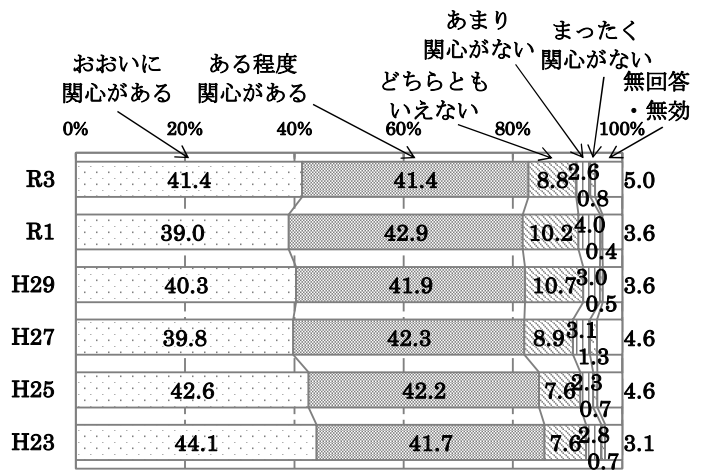


問25 市街地のみどりについて

問25 ④ 街路樹のみどり (関心度)

	回答者数	るおおいに関心がある	ある程度関心がある	どちらともいえない	あまり関心がない	まったく関心がない	無回答・無効
R3	1,084	449	449	95	28	9	54
	100.0	41.4	41.4	8.8	2.6	0.8	5.0
R1	1,127	439	483	115	45	4	41
	100.0	39.0	42.9	10.2	4.0	0.4	3.6
H29	1,097	442	460	117	33	6	39
	100.0	40.3	41.9	10.7	3.0	0.5	3.6
H27	1,066	424	451	95	33	14	49
	100.0	39.8	42.3	8.9	3.1	1.3	4.6
H25	1,071	456	452	81	25	8	49
	100.0	42.6	42.2	7.6	2.3	0.7	4.6
H23	1,028	453	429	78	29	7	32
	100.0	44.1	41.7	7.6	2.8	0.7	3.1
H21							
H19							
H18							

問25 ④ 街路樹のみどり (関心度)

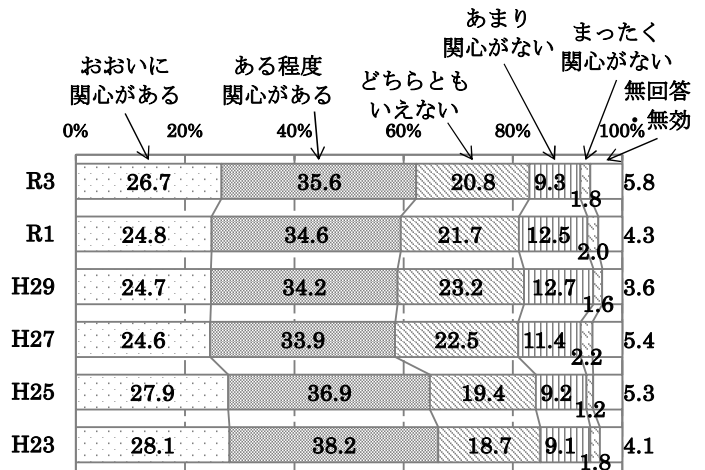


問25 市街地のみどりについて

問25 ⑤ 商業地のみどり (関心度)

	回答者数	るおおいに関心がある	ある程度関心がある	どちらともいえない	あまり関心がない	まったく関心がない	無回答・無効
R3	1,084	289	386	225	101	20	63
	100.0	26.7	35.6	20.8	9.3	1.8	5.8
R1	1,127	280	390	244	141	23	49
	100.0	24.8	34.6	21.7	12.5	2.0	4.3
H29	1,097	271	375	254	139	18	40
	100.0	24.7	34.2	23.2	12.7	1.6	3.6
H27	1,066	262	361	240	122	23	58
	100.0	24.6	33.9	22.5	11.4	2.2	5.4
H25	1,071	299	395	208	99	13	57
	100.0	27.9	36.9	19.4	9.2	1.2	5.3
H23	1,028	289	393	192	94	18	42
	100.0	28.1	38.2	18.7	9.1	1.8	4.1
H21							
H19							
H18							

問25 ⑤ 商業地のみどり (関心度)

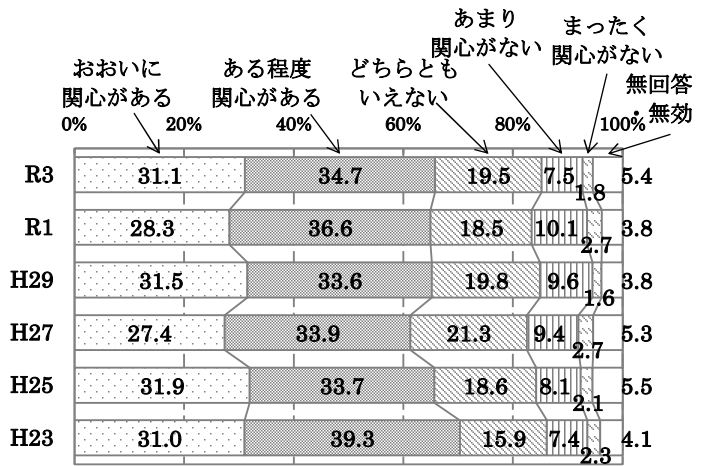


問25 市街地のみどりについて

問25 ⑥ 田畑等の農地のみどり (関心度)

	回答者数	るおおいに関心がある	ある程度関心がある	どちらともいえない	あまり関心がない	まったく関心がない	無回答・無効
R3	1,084	337	376	211	81	20	59
	100.0	31.1	34.7	19.5	7.5	1.8	5.4
R1	1,127	319	413	208	114	30	43
	100.0	28.3	36.6	18.5	10.1	2.7	3.8
H29	1,097	346	369	217	105	18	42
	100.0	31.5	33.6	19.8	9.6	1.6	3.8
H27	1,066	292	361	227	100	29	57
	100.0	27.4	33.9	21.3	9.4	2.7	5.3
H25	1,071	342	361	199	87	23	59
	100.0	31.9	33.7	18.6	8.1	2.1	5.5
H23	1,028	319	404	163	76	24	42
	100.0	31.0	39.3	15.9	7.4	2.3	4.1
H21							
H19							
H18							

問25 ⑥ 田畑等の農地のみどり (関心度)

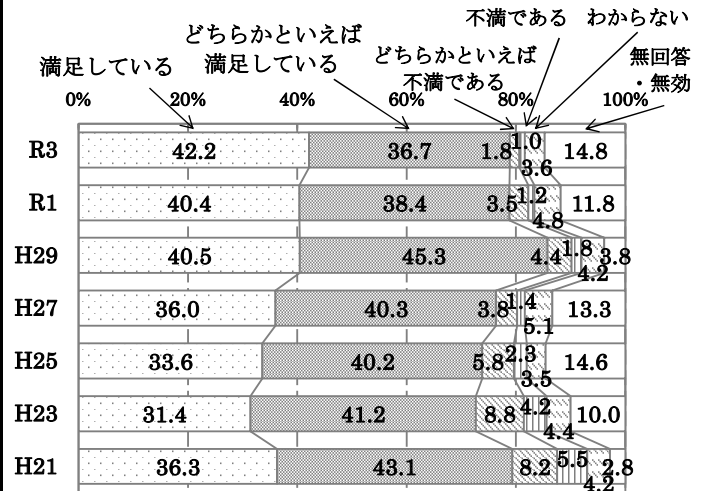


問25 市街地のみどりについて

問25 ① 山なみのみどり (満足度)

	回答者数	満足している	どちらかといえば満足している	どちらかといえば不満である	不満である	わからない	無回答・無効
R3	1,084	457	398	19	11	39	160
	100.0	42.2	36.7	1.8	1.0	3.6	14.8
R1	1,127	455	433	39	13	54	133
	100.0	40.4	38.4	3.5	1.2	4.8	11.8
H29	1,097	444	497	48	20	46	42
	100.0	40.5	45.3	4.4	1.8	4.2	3.8
H27	1,066	384	430	41	15	54	142
	100.0	36.0	40.3	3.8	1.4	5.1	13.3
H25	1,071	360	431	62	25	37	156
	100.0	33.6	40.2	5.8	2.3	3.5	14.6
H23	1,028	323	424	90	43	45	103
	100.0	31.4	41.2	8.8	4.2	4.4	10.0
H21	1,036	376	446	85	57	43	29
	100.0	36.3	43.1	8.2	5.5	4.2	2.8
H19							
H18							

問25 ① 山なみのみどり (満足度)

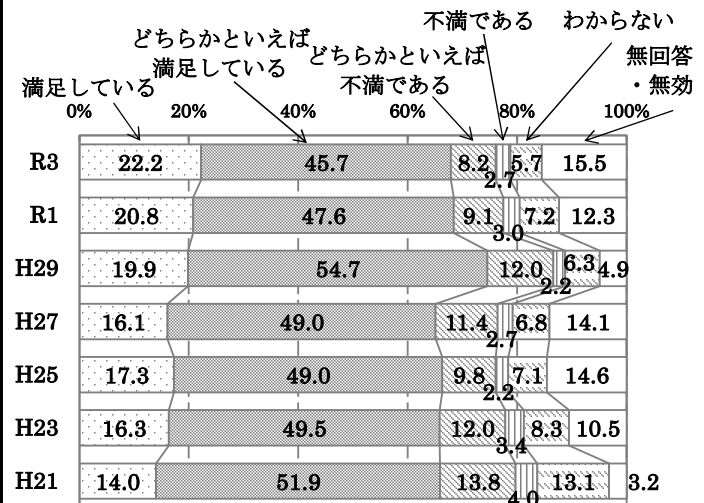


問25 市街地のみどりについて

問25 ② 住宅地のみどり (満足度)

	回答者数	満足している	どちらかといえば満足している	どちらかといえば不満である	不満である	わからない	無回答・無効
R3	1,084	241	495	89	29	62	168
	100.0	22.2	45.7	8.2	2.7	5.7	15.5
R1	1,127	234	537	102	34	81	139
	100.0	20.8	47.6	9.1	3.0	7.2	12.3
H29	1,097	218	600	132	24	69	54
	100.0	19.9	54.7	12.0	2.2	6.3	4.9
H27	1,066	172	522	121	29	72	150
	100.0	16.1	49.0	11.4	2.7	6.8	14.1
H25	1,071	185	525	105	24	76	156
	100.0	17.3	49.0	9.8	2.2	7.1	14.6
H23	1,028	168	509	123	35	85	108
	100.0	16.3	49.5	12.0	3.4	8.3	10.5
H21	1,036	145	538	143	41	136	33
	100.0	14.0	51.9	13.8	4.0	13.1	3.2
H19							
H18							

問25 ② 住宅地のみどり (満足度)

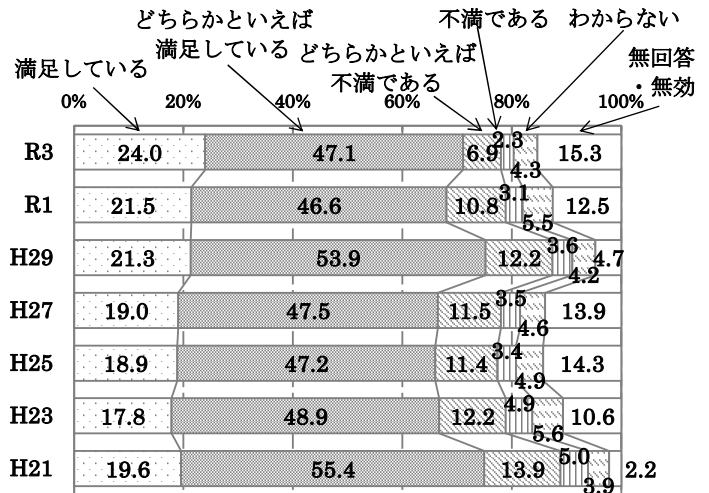


問25 市街地のみどりについて

問25 ③ 公園・緑地のみどり (満足度)

	回答者数	満足している	どちらかといえば満足している	どちらかといえば不満である	不満である	わからない	無回答・無効
R3	1,084	260	511	75	25	47	166
	100.0	24.0	47.1	6.9	2.3	4.3	15.3
R1	1,127	242	525	122	35	62	141
	100.0	21.5	46.6	10.8	3.1	5.5	12.5
H29	1,097	234	591	134	40	46	52
	100.0	21.3	53.9	12.2	3.6	4.2	4.7
H27	1,066	203	506	123	37	49	148
	100.0	19.0	47.5	11.5	3.5	4.6	13.9
H25	1,071	202	505	122	36	53	153
	100.0	18.9	47.2	11.4	3.4	4.9	14.3
H23	1,028	183	503	125	50	58	109
	100.0	17.8	48.9	12.2	4.9	5.6	10.6
H21	1,036	203	574	144	52	40	23
	100.0	19.6	55.4	13.9	5.0	3.9	2.2
H19							
H18							

問25 ③ 公園・緑地のみどり (満足度)




問25 市街地のみどりについて

問25 ④ 街路樹のみどり (満足度)

	回答者数	満足している	どちらかといえば満足している	どちらかといえば不満である	不満である	わからない	無回答・無効
R3	1,084	234	472	122	43	46	167
	100.0	21.6	43.5	11.3	4.0	4.2	15.4
R1	1,127	224	533	121	43	65	141
	100.0	19.9	47.3	10.7	3.8	5.8	12.5
H29	1,097	212	590	143	40	58	54
	100.0	19.3	53.8	13.0	3.6	5.3	4.9
H27	1,066	181	485	161	36	52	151
	100.0	17.0	45.5	15.1	3.4	4.9	14.2
H25	1,071	177	510	138	35	52	159
	100.0	16.5	47.6	12.9	3.3	4.9	14.8
H23	1,028	165	488	143	54	69	109
	100.0	16.1	47.5	13.9	5.3	6.7	10.6
H21	1,036	183	562	159	59	48	25
	100.0	17.7	54.2	15.3	5.7	4.6	2.4
H19							
H18							

問25 ④ 街路樹のみどり (満足度)




問25 市街地のみどりについて

問25 ⑤ 商業地のみどり (満足度)

	回答者数	満足している	どちらかといえは満足している	どちらかといえは不満である	不満である	わからない	無回答・無効
R3	1,084	131	413	151	39	178	172
	100.0	12.1	38.1	13.9	3.6	16.4	15.9
R1	1,127	125	417	170	51	219	145
	100.0	11.1	37.0	15.1	4.5	19.4	12.9
H29	1,097	94	437	213	65	230	58
	100.0	8.6	39.8	19.4	5.9	21.0	5.3
H27	1,066	83	347	223	68	193	152
	100.0	7.8	32.6	20.9	6.4	18.1	14.3
H25	1,071	87	361	201	61	196	165
	100.0	8.1	33.7	18.8	5.7	18.3	15.4
H23	1,028	74	368	195	79	196	116
	100.0	7.2	35.8	19.0	7.7	19.1	11.3
H21	1,036	79	357	271	129	169	31
	100.0	7.6	34.5	26.2	12.5	16.3	3.0
H19							
H18							

問25 ⑤ 商業地のみどり (満足度)

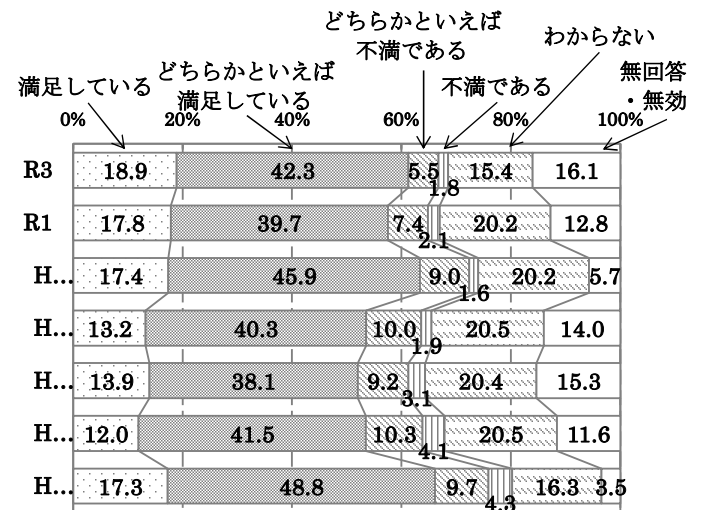


問25 市街地のみどりについて

問25 ⑥ 田畑等の農地のみどり (満足度)

	回答者数	満足している	どちらかといえは満足している	どちらかといえは不満である	不満である	わからない	無回答・無効
R3	1,084	205	459	60	19	167	174
	100.0	18.9	42.3	5.5	1.8	15.4	16.1
R1	1,127	201	447	83	24	228	144
	100.0	17.8	39.7	7.4	2.1	20.2	12.8
H29	1,097	191	504	99	18	222	63
	100.0	17.4	45.9	9.0	1.6	20.2	5.7
H27	1,066	141	430	107	20	219	149
	100.0	13.2	40.3	10.0	1.9	20.5	14.0
H25	1,071	149	408	99	33	218	164
	100.0	13.9	38.1	9.2	3.1	20.4	15.3
H23	1,028	123	427	106	42	211	119
	100.0	12.0	41.5	10.3	4.1	20.5	11.6
H21	1,036	179	506	101	45	169	36
	100.0	17.3	48.8	9.7	4.3	16.3	3.5
H19							
H18							

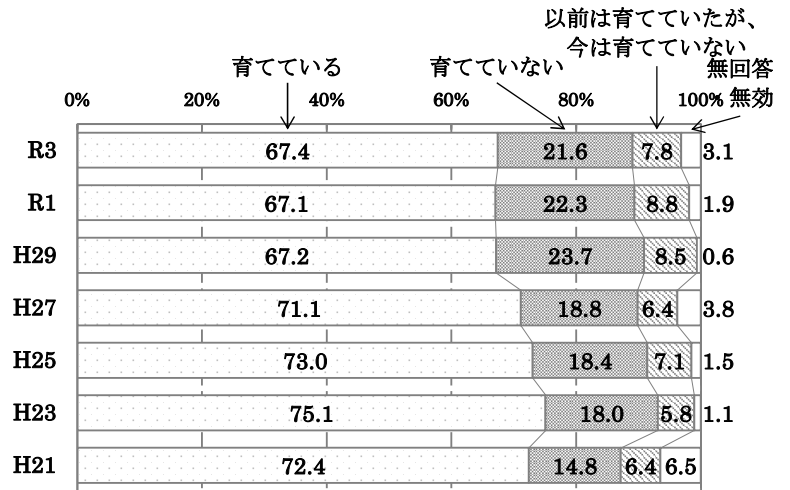
問25 ⑥ 田畑等の農地のみどり (満足度)



問26 自宅でみどりを育てているか

	回答者数	育てている	育てていない	たがいない 以前は育てて いたが今は 育ててい	無回答・無効
R3	1,084	731	234	85	34
	100.0	67.4	21.6	7.8	3.1
R1	1,127	756	251	99	21
	100.0	67.1	22.3	8.8	1.9
H29	1,097	737	260	93	7
	100.0	67.2	23.7	8.5	0.6
H27	1,066	758	200	68	40
	100.0	71.1	18.8	6.4	3.8
H25	1,071	782	197	76	16
	100.0	73.0	18.4	7.1	1.5
H23	1,028	772	185	60	11
	100.0	75.1	18.0	5.8	1.1
H21	1,036	750	153	66	67
	100.0	72.4	14.8	6.4	6.5
H19					
H18					

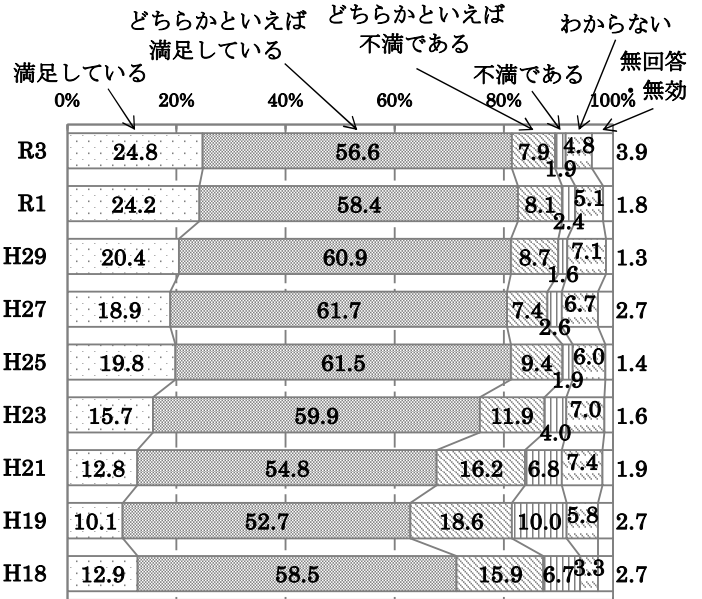
問26 自宅でみどりを育てているか



問27 まちなみの美しさに関する満足度

	回答者数	満足している	どちらかといえば満足している	どちらかといえば不満である	不満である	わからない	無回答・無効
R3	1,084	269	614	86	21	52	42
	100.0	24.8	56.6	7.9	1.9	4.8	3.9
R1	1,127	273	658	91	27	58	20
	100.0	24.2	58.4	8.1	2.4	5.1	1.8
H29	1,097	224	668	95	18	78	14
	100.0	20.4	60.9	8.7	1.6	7.1	1.3
H27	1,066	201	658	79	28	71	29
	100.0	18.9	61.7	7.4	2.6	6.7	2.7
H25	1,071	212	659	101	20	64	15
	100.0	19.8	61.5	9.4	1.9	6.0	1.4
H23	1,028	161	616	122	41	72	16
	100.0	15.7	59.9	11.9	4.0	7.0	1.6
H21	1,036	133	568	168	70	77	20
	100.0	12.8	54.8	16.2	6.8	7.4	1.9
H19	1,026	104	541	191	103	59	28
	100.0	10.1	52.7	18.6	10.0	5.8	2.7
H18	879	113	514	140	59	29	24
	100.0	12.9	58.5	15.9	6.7	3.3	2.7

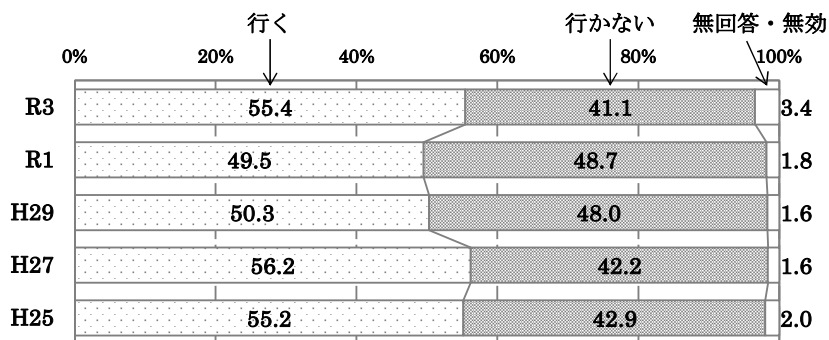
問27 まちなみの美しさに関する満足度



問28 普段、箕面市内の公園（府営箕面公園を除く）に行くか
 (通勤・通学・買い物などでの通り抜けを含む)

	回答者数	行く	行かない	無回答・無効
R3	1,084	601	446	37
	100.0	55.4	41.1	3.4
R1	1,127	558	549	20
	100.0	49.5	48.7	1.8
H29	1,097	552	527	18
	100.0	50.3	48.0	1.6
H27	1,066	599	450	17
	100.0	56.2	42.2	1.6
H25	1,071	591	459	21
	100.0	55.2	42.9	2.0
H23				
H21				
H19				
H18				

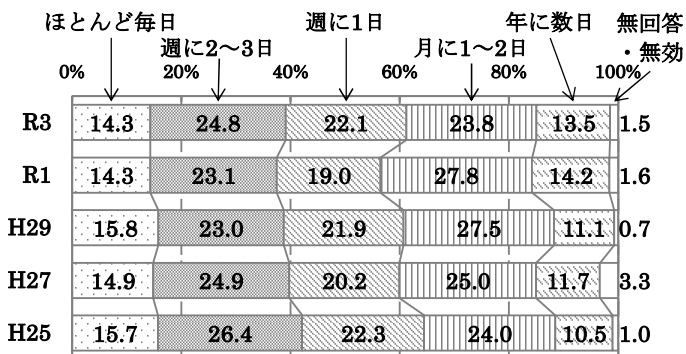
問28 普段、箕面市内の公園（府営箕面公園を除く）に行くか



問28-2 ① 問28で「行く」と答えた人の箕面市内の公園に行く頻度

	回答者数	ほとんど毎日	週に2~3日	週に1日	月に1~2日	年に数日	無回答・無効
R3	601	86	149	133	143	81	9
	100.0	14.3	24.8	22.1	23.8	13.5	1.5
R1	558	80	129	106	155	79	9
	100.0	14.3	23.1	19.0	27.8	14.2	1.6
H29	552	87	127	121	152	61	4
	100.0	15.8	23.0	21.9	27.5	11.1	0.7
H27	599	89	149	121	150	70	20
	100.0	14.9	24.9	20.2	25.0	11.7	3.3
H25	591	93	156	132	142	62	6
	100.0	15.7	26.4	22.3	24.0	10.5	1.0
H23							
H21							
H19							
H18							

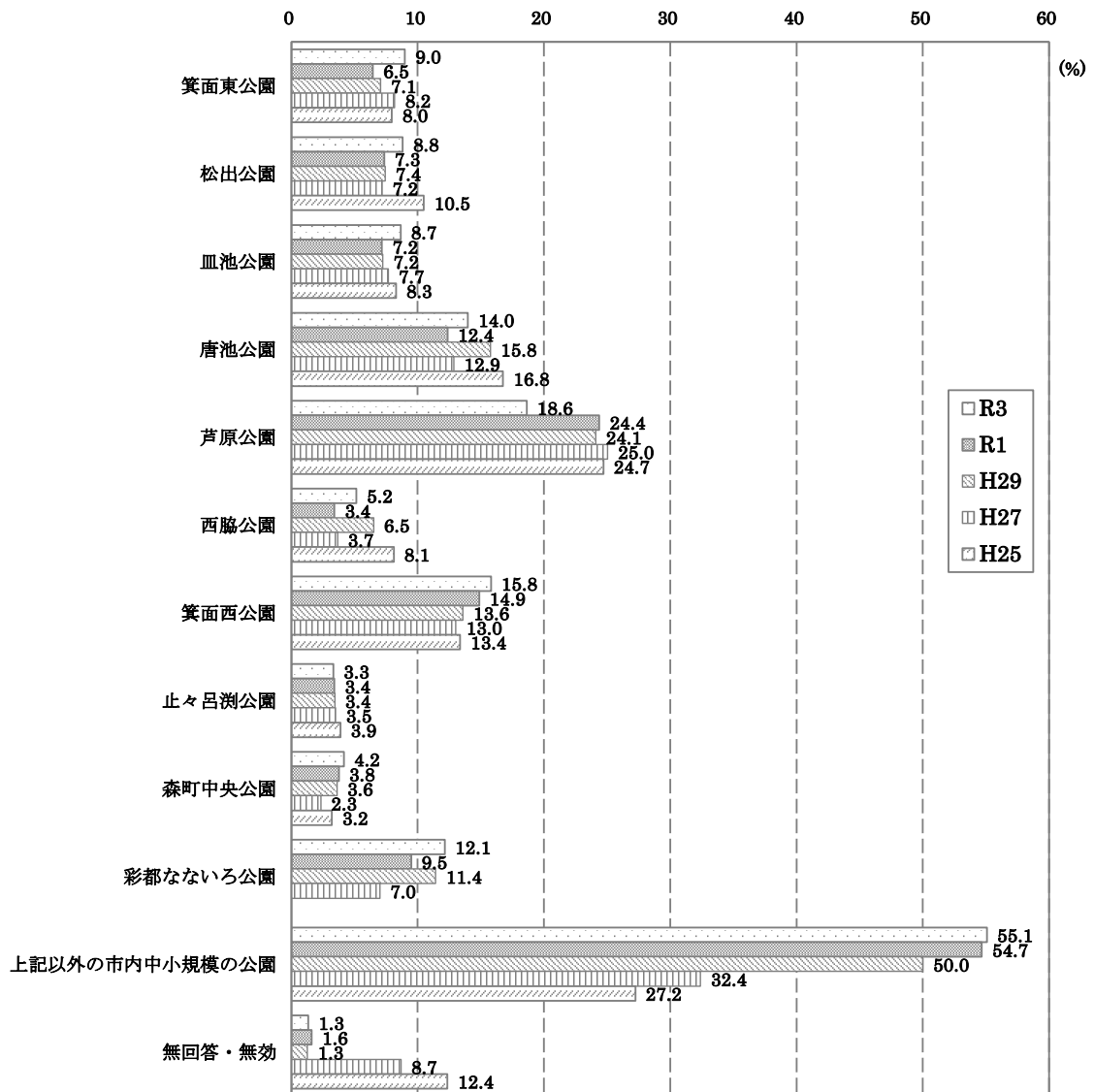
問28-2 ① 問28で「行く」と答えた人の箕面市内の公園に行く頻度



問28-2 ② 問28で「行く」と答えた人の普段よく行く公園（府営箕面公園を除く）（複数回答）

	回答者数	箕面東公園	松出公園	皿池公園	唐池公園	芦原公園	西脇公園	箕面西公園	止々呂瀨公園	森町中央公園	彩都なないろ公園	上記以外の市内中小規模の公園	無回答・無効
R3	601	54	53	52	84	112	31	95	20	25	73	331	8
	100.0	9.0	8.8	8.7	14.0	18.6	5.2	15.8	3.3	4.2	12.1	55.1	1.3
R1	558	36	41	40	69	136	19	83	19	21	53	305	9
	100.0	6.5	7.3	7.2	12.4	24.4	3.4	14.9	3.4	3.8	9.5	54.7	1.6
H29	552	39	41	40	87	133	36	75	19	20	63	276	7
	100.0	7.1	7.4	7.2	15.8	24.1	6.5	13.6	3.4	3.6	11.4	50.0	1.3
H27	599	49	43	46	77	150	22	78	21	14	42	194	52
	100.0	8.2	7.2	7.7	12.9	25.0	3.7	13.0	3.5	2.3	7.0	32.4	8.7
H25	591	47	62	49	99	146	48	79	23	19		161	73
	100.0	8.0	10.5	8.3	16.8	24.7	8.1	13.4	3.9	3.2		27.2	12.4
H23													
H21													
H19													
H18													

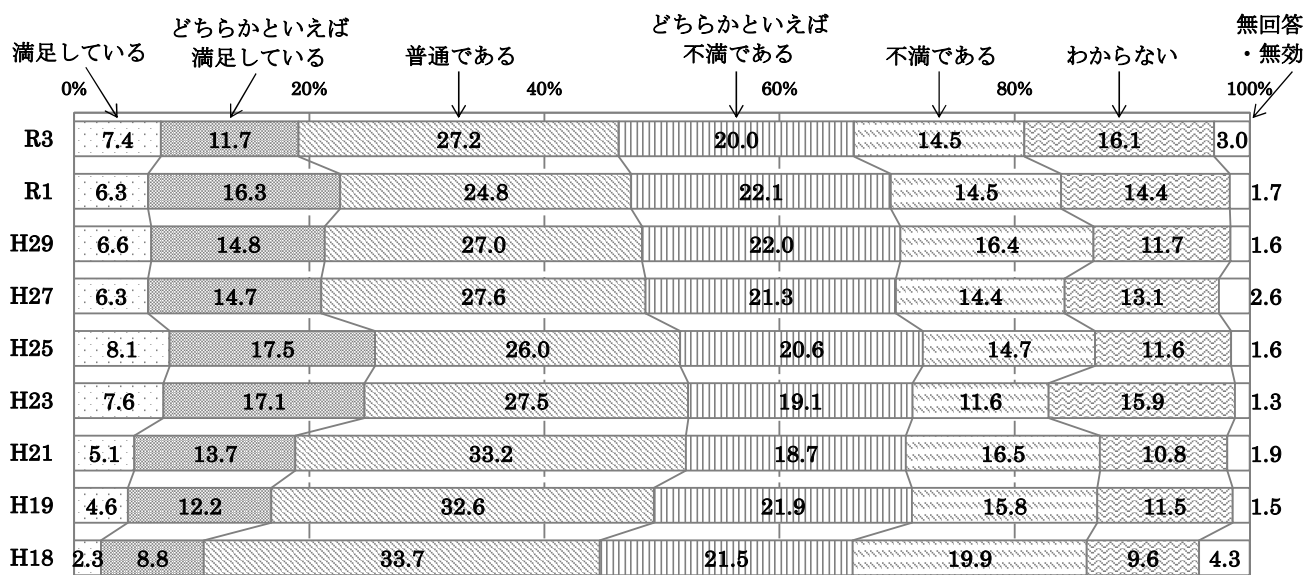
問28-2 ② 問28で「行く」と答えた人の普段よく行く公園（府営箕面公園を除く）（複数回答）



問29 市内のバス交通に関する満足度

	回答者数	満足している	どちらかといえば満足している	普通である	どちらかといえば不満である	不満である	わからない	無回答・無効
R3	1,084	80	127	295	217	157	175	33
	100.0	7.4	11.7	27.2	20.0	14.5	16.1	3.0
R1	1,127	71	184	279	249	163	162	19
	100.0	6.3	16.3	24.8	22.1	14.5	14.4	1.7
H29	1,097	72	162	296	241	180	128	18
	100.0	6.6	14.8	27.0	22.0	16.4	11.7	1.6
H27	1,066	67	157	294	227	153	140	28
	100.0	6.3	14.7	27.6	21.3	14.4	13.1	2.6
H25	1,071	87	187	278	221	157	124	17
	100.0	8.1	17.5	26.0	20.6	14.7	11.6	1.6
H23	1,028	78	176	283	196	119	163	13
	100.0	7.6	17.1	27.5	19.1	11.6	15.9	1.3
H21	1,036	53	142	344	194	171	112	20
	100.0	5.1	13.7	33.2	18.7	16.5	10.8	1.9
H19	1,026	47	125	334	225	162	118	15
	100.0	4.6	12.2	32.6	21.9	15.8	11.5	1.5
H18	879	20	77	296	189	175	84	38
	100.0	2.3	8.8	33.7	21.5	19.9	9.6	4.3

問29 市内のバス交通に関する満足度



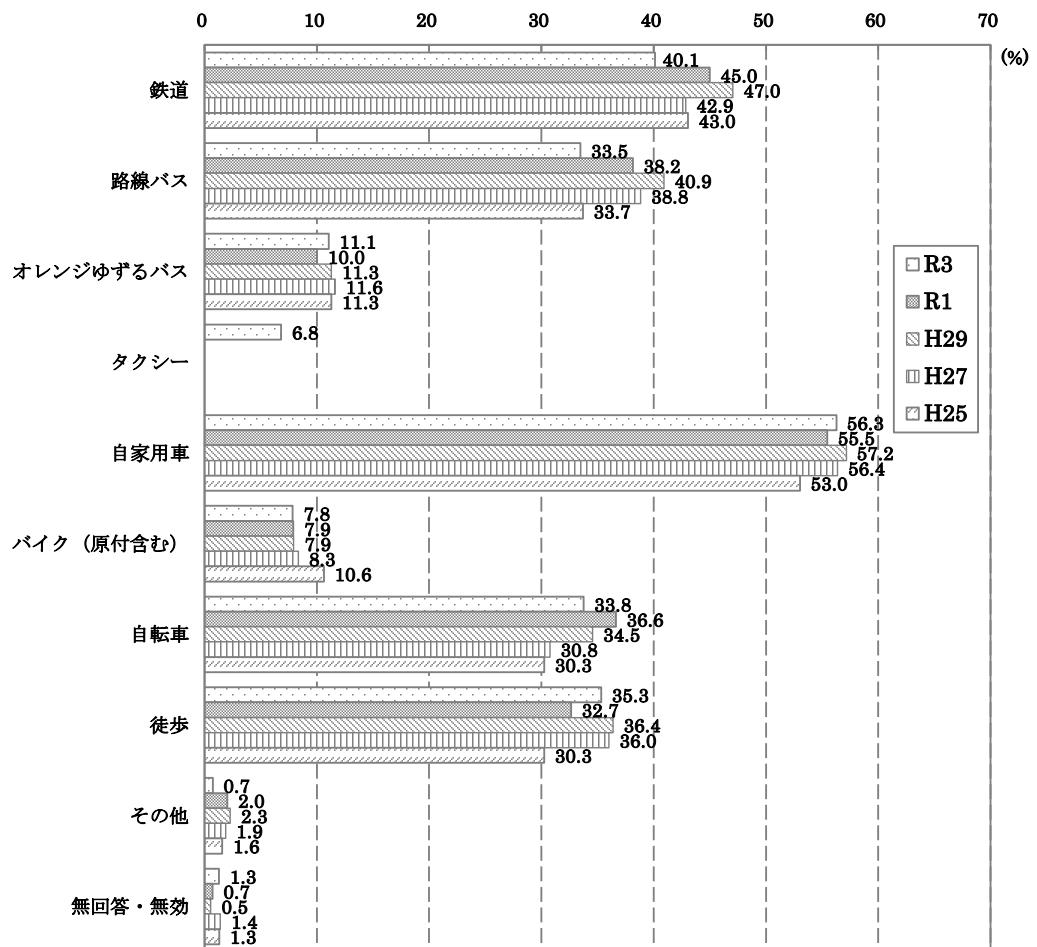
問30 一番よく行く外出先への交通手段（複数回答）

（複数の交通手段を利用する場合は、利用する交通手段を全て回答）

	回答者数	鉄道	路線バス	オレンジゆずるバス	タクシー	自家用車	バイク（原付含む）	自転車	徒歩	その他	無回答・無効
R3	1,084	435	363	120	74	610	85	366	383	8	14
	100.0	40.1	33.5	11.1	6.8	56.3	7.8	33.8	35.3	0.7	1.3
R1	1,127	507	430	113		625	89	413	368	23	8
	100.0	45.0	38.2	10.0		55.5	7.9	36.6	32.7	2.0	0.7
H29	1,097	516	449	124		627	87	379	399	25	6
	100.0	47.0	40.9	11.3		57.2	7.9	34.5	36.4	2.3	0.5
H27	1,066	457	414	124		601	89	328	384	20	15
	100.0	42.9	38.8	11.6		56.4	8.3	30.8	36.0	1.9	1.4
H25	1,071	461	361	121		568	114	324	324	17	14
	100.0	43.0	33.7	11.3		53.0	10.6	30.3	30.3	1.6	1.3
H23											
H21											
H19											
H18											

※「その他」の具体的内容については、別添「各設問「その他」欄記載のご意見」P15参照

問30 一番よく行く外出先への交通手段（複数回答）
（複数の交通手段を利用する場合は、利用する交通手段を全て回答）

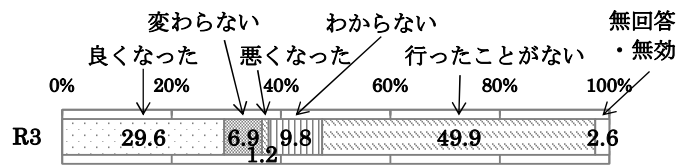


問31 船場エリアに対する感想

問31 ① 雰囲気やイメージ

	回答者数	良くなった	変わらない	悪くなった	わからない	行ったことがない	無回答・無効
R3	1,084	321	75	13	106	541	28
	100.0	29.6	6.9	1.2	9.8	49.9	2.6
R1							
H29							
H27							
H25							
H23							
H21							
H19							
H18							

問31 ① 船場エリアの雰囲気やイメージ

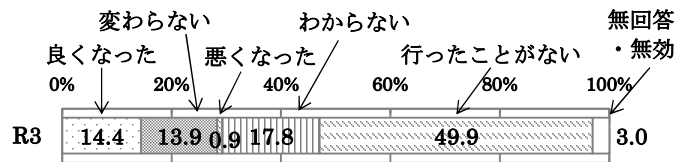


問31 船場エリアに対する感想

問31 ② 賑わい

	回答者数	良くなった	変わらない	悪くなった	わからない	行ったことがない	無回答・無効
R3	1,084	156	151	10	193	541	33
	100.0	14.4	13.9	0.9	17.8	49.9	3.0
R1							
H29							
H27							
H25							
H23							
H21							
H19							
H18							

問31 ② 船場エリアの賑わい




問31 船場エリアに対する感想

問31 ③ 利用のしやすさ

	回答者数	良くなった	変わらない	悪くなった	わからない	行ったことがない	無回答・無効
R3	1,084	127	166	36	177	541	37
	100.0	11.7	15.3	3.3	16.3	49.9	3.4
R1							
H29							
H27							
H25							
H23							
H21							
H19							
H18							

問31 ③ 船場エリアの利用のしやすさ




問31 船場エリアに対する感想

問31 ④ 周辺の歩きやすさ

	回答者数	良くなった	変わらない	悪くなった	わからない	行ったことがない	無回答・無効
R3	1,084	111	164	41	192	541	35
	100.0	10.2	15.1	3.8	17.7	49.9	3.2
R1							
H29							
H27							
H25							
H23							
H21							
H19							
H18							

問31 ④ 船場エリアの周辺の歩きやすさ



問31 船場エリアに対する感想

問31 ⑤ その他

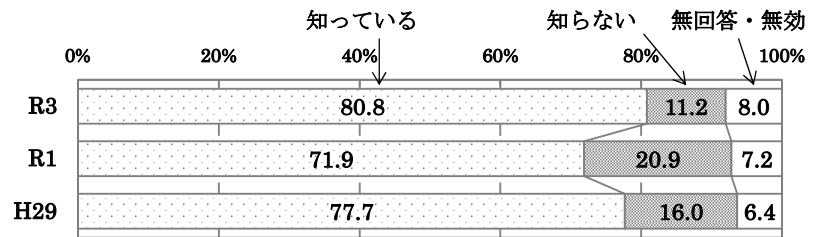
	回答者数	良くなった	変わらない	悪くなった	わからない	行ったことがない	無回答・無効
R3	1,084	7	8	10	53	541	465
	100.0	0.6	0.7	0.9	4.9	49.9	42.9
R1							
H29							
H27							
H25							
H23							
H21							
H19							
H18							

※「その他」の具体的内容については、別添「各設問「その他」欄記載のご意見」P16参照

問32 ① 自転車保険加入の認知度

	回答者数	知っている	知らない	無回答・無効
R3	1,084	876	121	87
	100.0	80.8	11.2	8.0
R1	1,127	810	236	81
	100.0	71.9	20.9	7.2
H29	1,097	852	175	70
	100.0	77.7	16.0	6.4
H27				
H25				
H23				
H21				
H19				
H18				

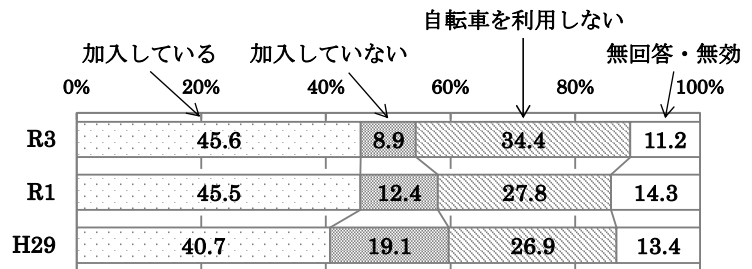
問32 ① 自転車保険加入の認知度



問32 ② 自転車保険の加入状況

	回答者数	加入している	加入していない	自転車を利用しない	無回答・無効
R3	1,084	494	96	373	121
	100.0	45.6	8.9	34.4	11.2
R1	1,127	513	140	313	161
	100.0	45.5	12.4	27.8	14.3
H29	1,097	446	209	295	147
	100.0	40.7	19.1	26.9	13.4
H27					
H25					
H23					
H21					
H19					
H18					

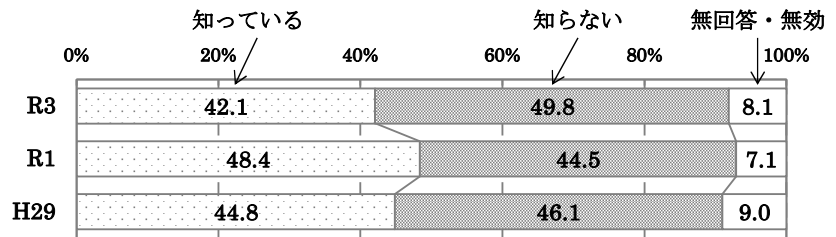
問32 ② 自転車保険の加入状況



問33 ①-1 13歳未満の乗車用ヘルメットの着用の認知度

	回答者数	知っている	知らない	無回答・無効
R3	1,084	456	540	88
	100.0	42.1	49.8	8.1
R1	1,127	545	502	80
	100.0	48.4	44.5	7.1
H29	1,097	492	506	99
	100.0	44.8	46.1	9.0
H27				
H25				
H23				
H21				
H19				
H18				

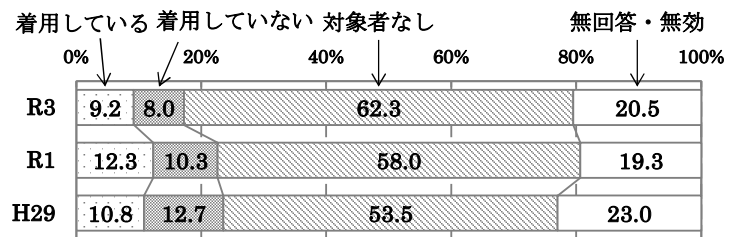
問33 ①-1 13歳未満の乗車用ヘルメットの着用の認知度



問33 ①-2 13歳未満の乗車用ヘルメットの着用の取り組み状況

	回答者数	着用している	着用していない	対象者なし	無回答・無効
R3	1,084	100	87	675	222
	100.0	9.2	8.0	62.3	20.5
R1	1,127	139	116	654	218
	100.0	12.3	10.3	58.0	19.3
H29	1,097	119	139	587	252
	100.0	10.8	12.7	53.5	23.0
H27					
H25					
H23					
H21					
H19					
H18					

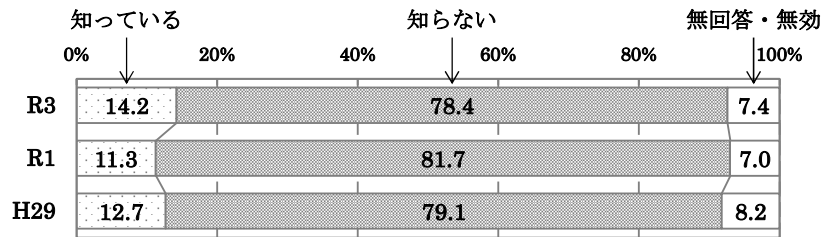
問33 ①-2 13歳未満の乗車用ヘルメットの着用の取り組み状況



問33 ②-1 65歳以上の乗車用ヘルメットの着用の認知度

	回答者数	知っている	知らない	無回答・無効
R3	1,084	154	850	80
	100.0	14.2	78.4	7.4
R1	1,127	127	921	79
	100.0	11.3	81.7	7.0
H29	1,097	139	868	90
	100.0	12.7	79.1	8.2
H27				
H25				
H23				
H21				
H19				
H18				

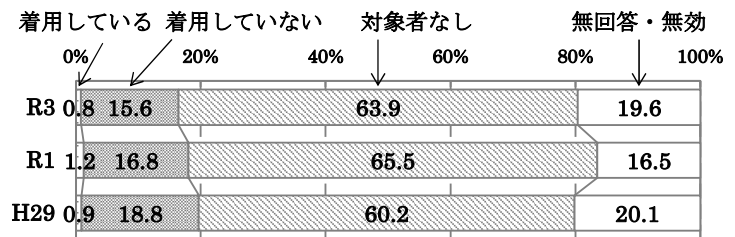
問33 ②-1 65歳以上の乗車用ヘルメットの着用の認知度



問33 ②-2 65歳以上の乗車用ヘルメットの着用の取り組み状況

	回答者数	着用している	着用していない	対象者なし	無回答・無効
R3	1,084	9	169	693	213
	100.0	0.8	15.6	63.9	19.6
R1	1,127	14	189	738	186
	100.0	1.2	16.8	65.5	16.5
H29	1,097	10	206	660	221
	100.0	0.9	18.8	60.2	20.1
H27					
H25					
H23					
H21					
H19					
H18					

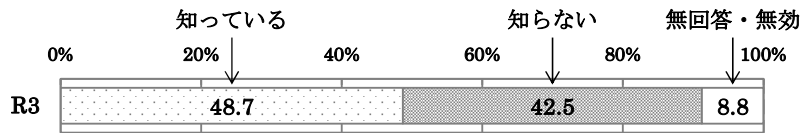
問33 ②-2 65歳以上の乗車用ヘルメットの着用の取り組み状況



問33 ③-1 6歳未満の子どもを自転車に乗せるときのヘルメット着用の認知度

	回答者数	知っている	知らない	無回答・無効
R3	1,084	528	461	95
	100.0	48.7	42.5	8.8
R1				
H29				
H27				
H25				
H23				
H21				
H19				
H18				

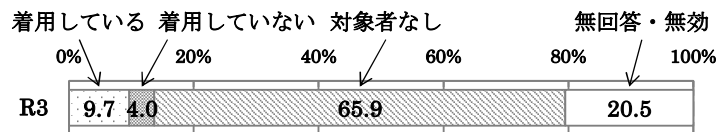
問33 ③-1 6歳未満の子どもを自転車に乗せるときのヘルメット着用の認知度



問33 ③-2 6歳未満の子どもを自転車に乗せるときのヘルメット着用の取り組み状況

	回答者数	着用している	着用していない	対象者なし	無回答・無効
R3	1,084	105	43	714	222
	100.0	9.7	4.0	65.9	20.5
R1					
H29					
H27					
H25					
H23					
H21					
H19					
H18					

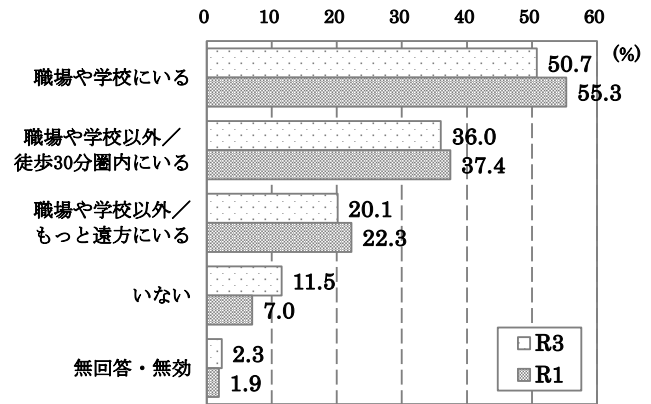
問33 ③-2 6歳未満の子どもを自転車に乗せるときのヘルメット着用の取り組み状況



問34 ① 家族以外に普段から会話する人（複数回答）

	回答者数	職場や学校にいる	内／職場に徒歩30分圏内	いる／職場もと遠方以外	いない	無回答・無効
R3	1,084	550	390	218	125	25
	100.0	50.7	36.0	20.1	11.5	2.3
R1	1,127	623	422	251	79	21
	100.0	55.3	37.4	22.3	7.0	1.9
H29						
H27						
H25						
H23						
H21						
H19						
H18						

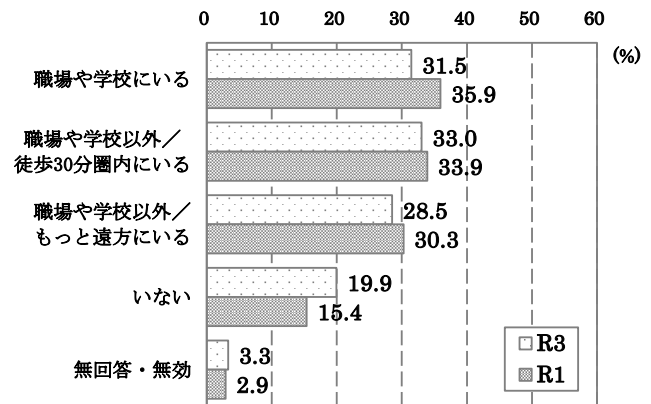
問34 ① 家族以外に普段から会話する人（複数回答）



問34 ② 困ったときに、家族以外で相談できる人（複数回答）

	回答者数	職場や学校にいる	内／職場に徒歩30分圏内	いる／職場もと遠方以外	いない	無回答・無効
R3	1,084	341	358	309	216	36
	100.0	31.5	33.0	28.5	19.9	3.3
R1	1,127	405	382	341	173	33
	100.0	35.9	33.9	30.3	15.4	2.9
H29						
H27						
H25						
H23						
H21						
H19						
H18						

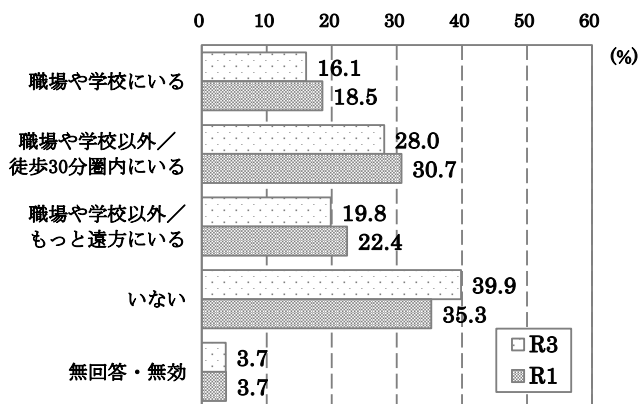
問34 ② 困ったときに、家族以外で相談できる人（複数回答）



問34 ③ 困ったときに、家族以外で行動を起こしてくれる人（複数回答）

	回答者数	職場や学校にいる	職場内／徒歩30分圏内	職場外／学校以外	職場外／もっと遠方以外	いない	無回答・無効
R3	1,084	174	304	215	432	40	
	100.0	16.1	28.0	19.8	39.9	3.7	
R1	1,127	209	346	252	398	42	
	100.0	18.5	30.7	22.4	35.3	3.7	
H29							
H27							
H25							
H23							
H21							
H19							
H18							

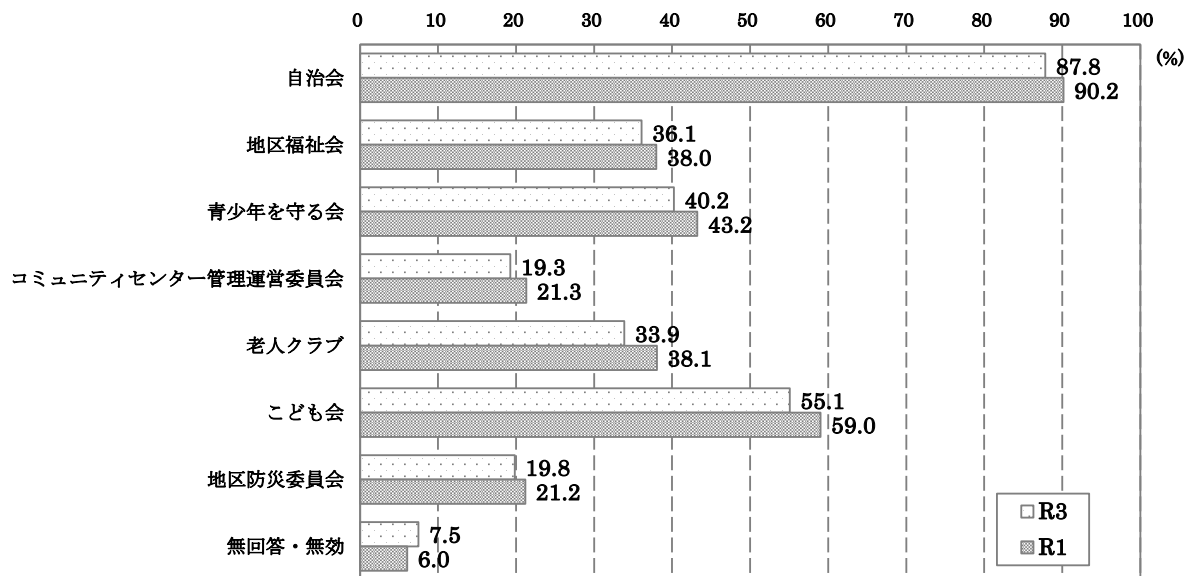
問34 ③ 困ったときに、家族以外で行動を起こしてくれる人（複数回答）



問35 地域活動の認知度（複数回答）

	回答者数	自治会	地区福祉会	青少年を守る会	運営委員会	コミュニティセンター管理	老人クラブ	子ども会	地区防災委員会	無回答・無効
R3	1,084	952	391	436	209	367	597	215	81	
	100.0	87.8	36.1	40.2	19.3	33.9	55.1	19.8	7.5	
R1	1,127	1,016	428	487	240	429	665	239	68	
	100.0	90.2	38.0	43.2	21.3	38.1	59.0	21.2	6.0	
H29										
H27										
H25										
H23										
H21										
H19										
H18										

問35 地域活動の認知度（複数回答）



問36 参加している地域活動（複数回答）

	回答者数	自治会	地区福祉会	青少年を守る会	コミュニティセンター管理運営委員会	老人クラブ	こども会	地区防災委員会	の会 サークル・自主グループ・趣味	献活動団体 NPO・社会貢	ボランティア P0・社会貢	お祭り	地域行事	その他	参加していない	無回答・無効
R3	1,084	459	58	19	17	39	20	8	70	36	81	32	12	467	72	
	100.0	42.3	5.4	1.8	1.6	3.6	1.8	0.7	6.5	3.3	7.5	3.0	1.1	43.1	6.6	
R1	1,127	468	73	17	23	44	25	12	82	53	134	63	23	470	55	
	100.0	41.5	6.5	1.5	2.0	3.9	2.2	1.1	7.3	4.7	11.9	5.6	2.0	41.7	4.9	
H29	1,097	485	47	23	14	30	32		74	41	152	57	14	442	43	
	100.0	44.2	4.3	2.1	1.3	2.7	2.9		6.7	3.7	13.9	5.2	1.3	40.3	3.9	
H27	1,066	481	63	15	18	40	22		90	48	178	42	21	379	67	
	100.0	45.1	5.9	1.4	1.7	3.8	2.1		8.4	4.5	16.7	3.9	2.0	35.6	6.3	
H25	1,071	504	58	15	14	52	20		82	56	166	55	29	373	49	
	100.0	47.1	5.4	1.4	1.3	4.9	1.9		7.7	5.2	15.5	5.1	2.7	34.8	4.6	
H23	1,028	354	64	19	13	34	25		77	52	111	52	21	487	33	
	100.0	34.4	6.2	1.8	1.3	3.3	2.4		7.5	5.1	10.8	5.1	2.0	47.4	3.2	
H21																
H19																
H18																


※「サークル・自主グループ・趣味の会」の具体的内容については、別添「各設問「その他」欄記載のご意見」P17～P18参照

※「ボランティア・NPO・社会貢献活動団体」の具体的内容については、別添「各設問「その他」欄記載のご意見」P18参照

※「地域行事」の具体的内容については、別添「各設問「その他」欄記載のご意見」P18～19参照

※「その他」の具体的内容については、別添「各設問「その他」欄記載のご意見」P19参照

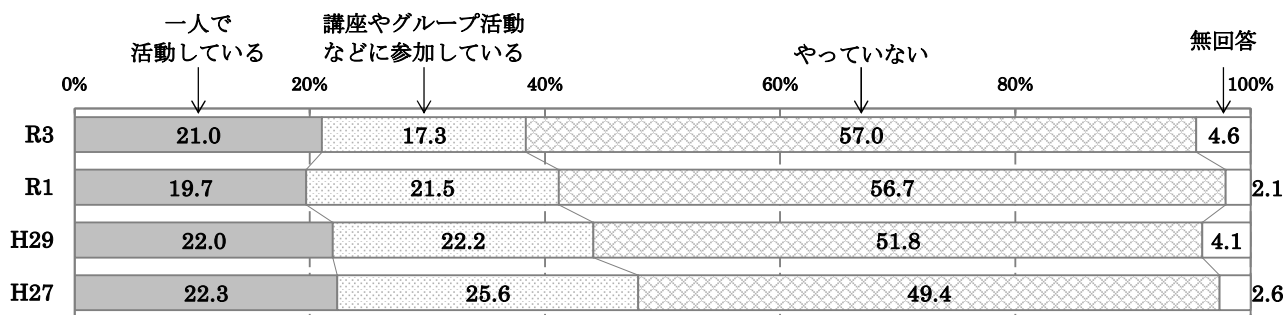
問36 参加している地域活動（複数回答）



問37 趣味などの活動をしているか

	回答者数	一人で活動している	講座やグループ活動などに参加している	やっていない	無回答・無効
R3	1,084	228	188	618	50
	100.0	21.0	17.3	57.0	4.6
R1	1,127	222	242	639	24
	100.0	19.7	21.5	56.7	2.1
H29	1,097	241	243	568	45
	100.0	22.0	22.2	51.8	4.1
H27	1,066	238	273	527	28
	100.0	22.3	25.6	49.4	2.6
H25					
H23					
H21					
H19					
H18					

問37 趣味などの活動をしているか

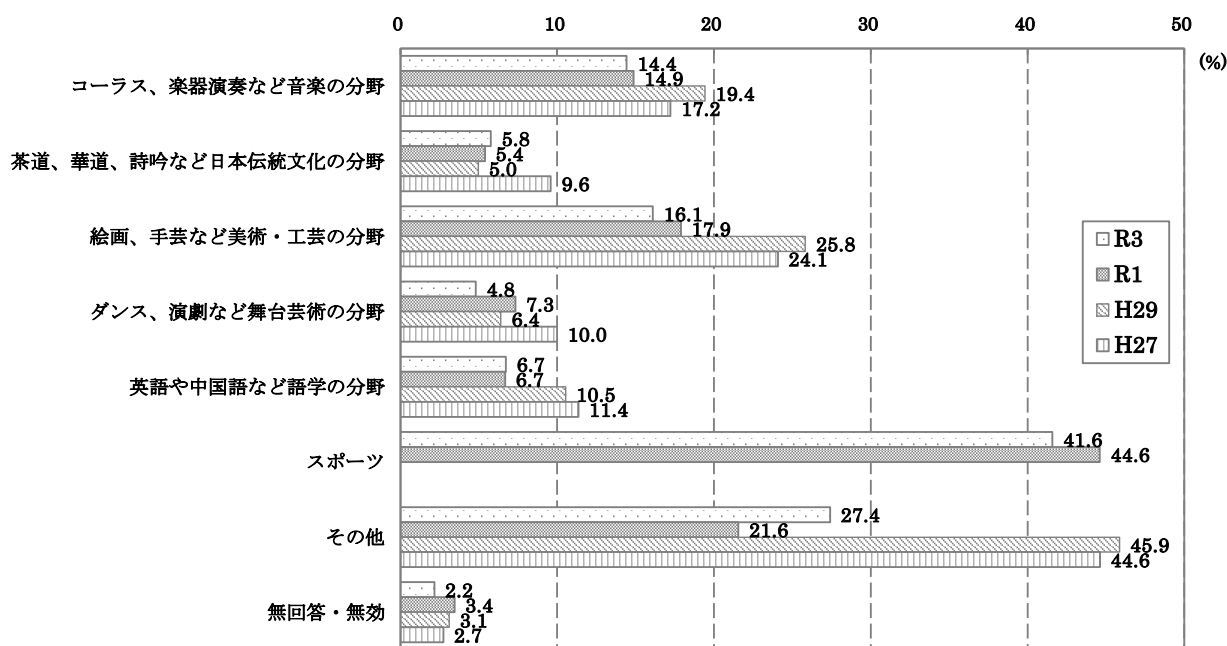


問37-2 ① 問37で「一人で活動している」「講座やグループ活動などに参加している」と答えた人の活動の分野（複数回答）

	回答者数	コーラス、楽器演奏など音楽の分野	茶道、華道、詩吟など日本伝統文化の分野	絵画、手芸など美術・工芸の分野	ダンス、演劇など舞台芸術の分野	英語や中国語など語学の分野	スポーツ	その他	無回答・無効
R3	416	60	24	67	20	28	173	114	9
	100.0	14.4	5.8	16.1	4.8	6.7	41.6	27.4	2.2
R1	464	69	25	83	34	31	207	100	16
	100.0	14.9	5.4	17.9	7.3	6.7	44.6	21.6	3.4
H29	484	94	24	125	31	51		222	15
	100.0	19.4	5.0	25.8	6.4	10.5		45.9	3.1
H27	511	88	49	123	51	58		228	14
	100.0	17.2	9.6	24.1	10.0	11.4		44.6	2.7
H25									
H23									
H21									
H19									
H18									

※「その他」の具体的内容については、別添「各設問「その他」欄記載のご意見」P20～21参照

問37-2 ① 問37で「一人で活動している」「講座やグループ活動などに参加している」と答えた人の活動の分野（複数回答）

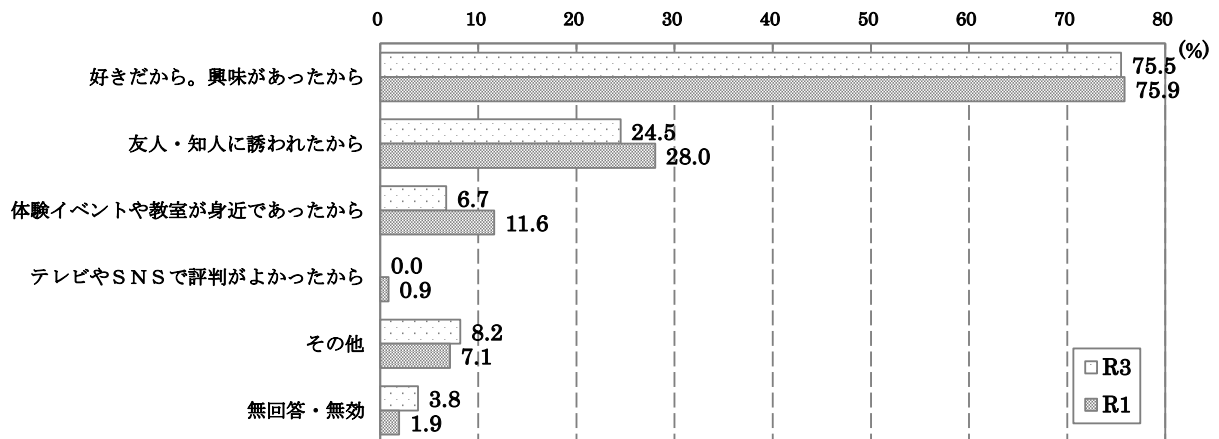


問37-2 ② 問37で「一人で活動している」「講座やグループ活動などに参加している」と答えた人の活動を始めたきっかけ（複数回答）

	回答者数	好きだから。興味があったから	友人・知人に誘われたから	体験イベントや教室が身近であったから	テレビやSNSで評判がよかったから	その他	無回答・無効
R3	416	314	102	28	0	34	16
	100.0	75.5	24.5	6.7	0.0	8.2	3.8
R1	464	352	130	54	4	33	9
	100.0	75.9	28.0	11.6	0.9	7.1	1.9
H29							
H27							
H25							
H23							
H21							
H19							
H18							

※「その他」の具体的内容については、別添「各設問「その他」欄記載のご意見」P21～22参照

問37-2 ② 問37で「一人で活動している」「講座やグループ活動などに参加している」と答えた人の活動を始めたきっかけ（複数回答）

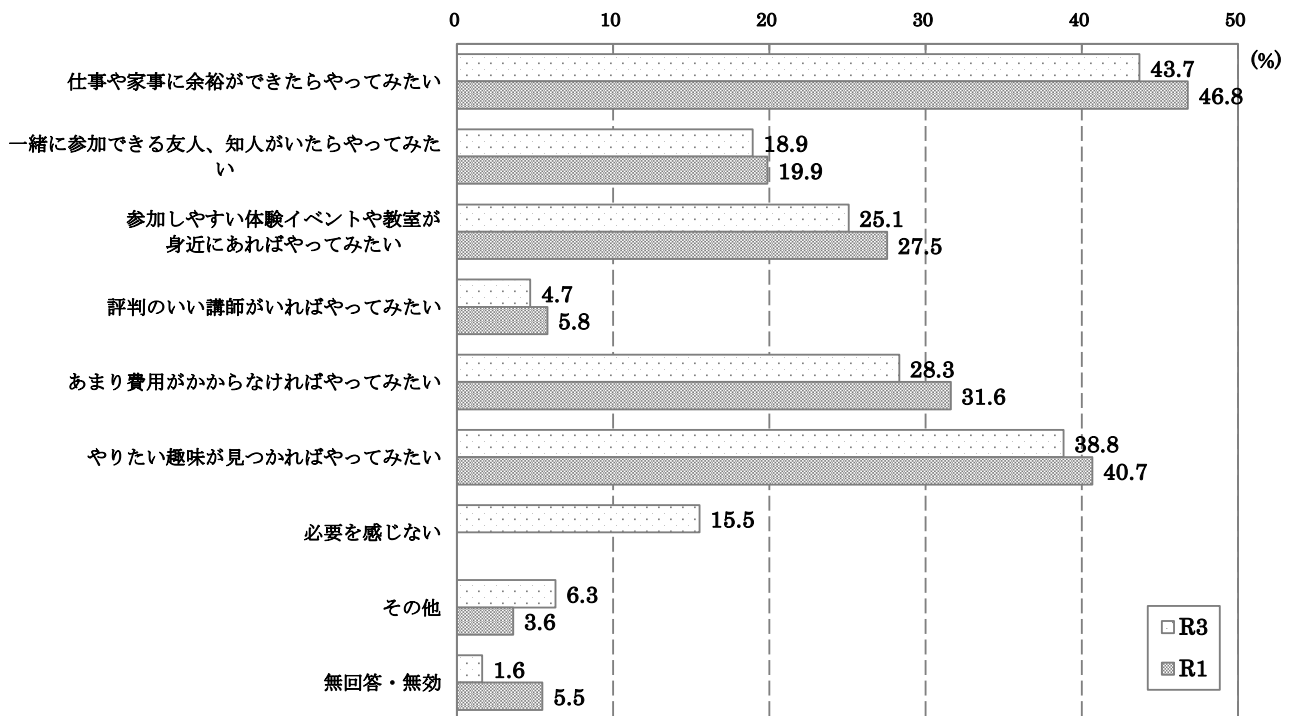


問37-3 問37で「やっていない」と答えた人の趣味活動をしてみようとする条件（複数回答）

	回答者数	仕事や家事に余裕ができたならやってみたい	一緒に参加できる友人、知人がいたらやってみたい	参加しやすい体験イベントや教室が身近にあればやってみたい	評判のいい講師がいればやってみたい	あまり費用がかからなければやってみたい	やりたい趣味が見つかればやってみたい	必要を感じない	その他	無回答・無効
R3	618	270	117	155	29	175	240	96	39	10
	100.0	43.7	18.9	25.1	4.7	28.3	38.8	15.5	6.3	1.6
R1	639	299	127	176	37	202	260		23	35
	100.0	46.8	19.9	27.5	5.8	31.6	40.7		3.6	5.5
H29										
H27										
H25										
H23										
H21										
H19										
H18										

※「その他」の具体的内容については、別添「各設問「その他」欄記載のご意見」P23参照

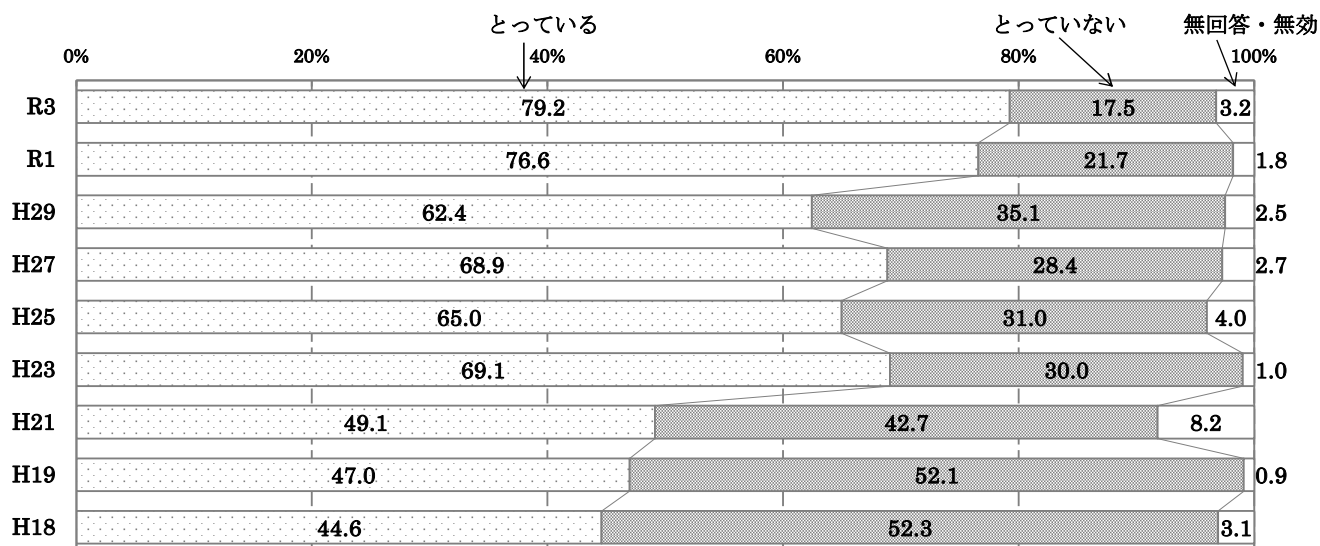
問37-3 問37で「やっていない」と答えた人の趣味活動をしてみようとする条件（複数回答）



問38 火災・地震等の災害に備えた対策をとっているか

	回答者数	とっている	とっていない	無回答・無効
R3	1,084	859	190	35
	100.0	79.2	17.5	3.2
R1	1,127	863	244	20
	100.0	76.6	21.7	1.8
H29	1,097	685	385	27
	100.0	62.4	35.1	2.5
H27	1,066	734	303	29
	100.0	68.9	28.4	2.7
H25	1,071	696	332	43
	100.0	65.0	31.0	4.0
H23	1,028	710	308	10
	100.0	69.1	30.0	1.0
H21	1,036	509	442	85
	100.0	49.1	42.7	8.2
H19	1,026	482	535	9
	100.0	47.0	52.1	0.9
H18	879	392	460	27
	100.0	44.6	52.3	3.1

問38 火災・地震等の災害に備えた対策をとっているか

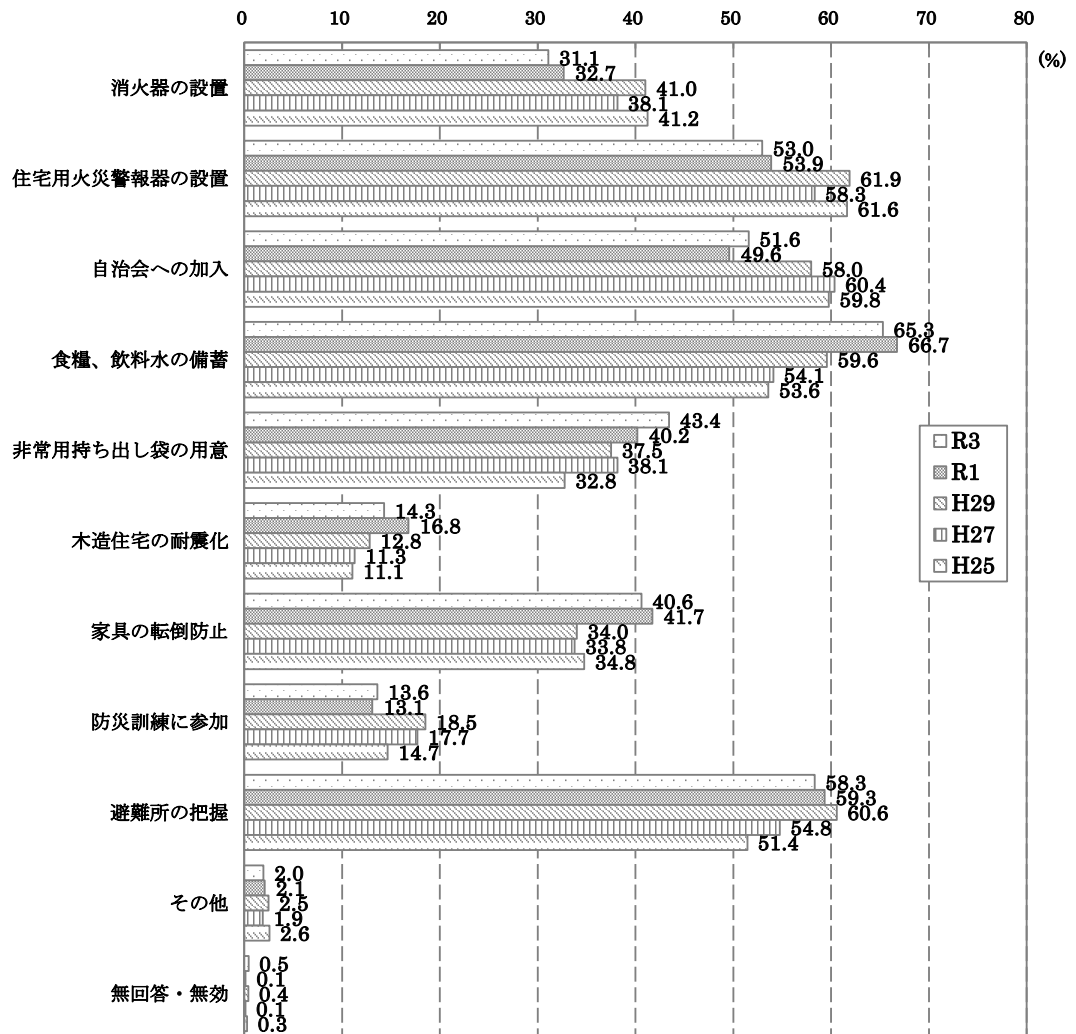


問38-2 問38で「とっている」と答えた人の災害に備えた具体策（複数回答）

	回答者数	消火器の設置	の住宅用火災警報器の設置	自治会への加入	蓄食糧、飲料水の備	の非常用持ち出し袋の用意	木造住宅の耐震化	家具の転倒防止	防災訓練に参加	避難所の把握	その他	無回答・無効
R3	859	267	455	443	561	373	123	349	117	501	17	4
	100.0	31.1	53.0	51.6	65.3	43.4	14.3	40.6	13.6	58.3	2.0	0.5
R1	863	282	465	428	576	347	145	360	113	512	18	1
	100.0	32.7	53.9	49.6	66.7	40.2	16.8	41.7	13.1	59.3	2.1	0.1
H29	685	281	424	397	408	257	88	233	127	415	17	3
	100.0	41.0	61.9	58.0	59.6	37.5	12.8	34.0	18.5	60.6	2.5	0.4
H27	734	280	428	443	397	280	83	248	130	402	14	1
	100.0	38.1	58.3	60.4	54.1	38.1	11.3	33.8	17.7	54.8	1.9	0.1
H25	696	287	429	416	373	228	77	242	102	358	18	2
	100.0	41.2	61.6	59.8	53.6	32.8	11.1	34.8	14.7	51.4	2.6	0.3
H23	710	305	493		311	221		237	57	350	41	1
	100.0	43.0	69.4		43.8	31.1		33.4	8.0	49.3	5.8	0.1
H21	509	266	245		225	131		190	60	246	12	2
	100.0	52.3	48.1		44.2	25.7		37.3	11.8	48.3	2.4	0.4
H19	482	237	124		250	177		226	57	278	17	—
	100.0	49.2	25.7		51.9	36.7		46.9	11.8	57.7	3.5	—
H18	392	205	92		200	157		180	36		19	—
	100.0	52.3	23.5		51.0	40.1		45.9	9.2		4.8	—

※「その他」の具体的内容については、別添「各設問「その他」欄記載のご意見」P24参照

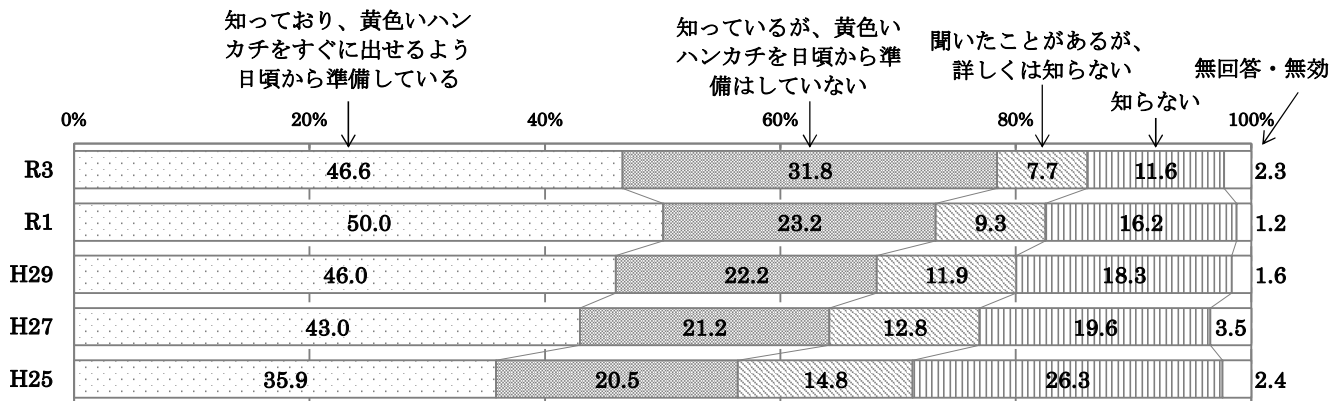
問38-2 問38で「とっている」と答えた人の災害に備えた具体策（複数回答）



問39 「うちの家族は大丈夫！黄色いハンカチ作戦」を知っているか

	回答者数	日頃から準備しているよう	知っているが、黄色いハンカチを日頃から準備していない	聞いたことがあるが、詳しくは知らない	知らない	無回答・無効
R3	1,084	505	345	83	126	25
	100.0	46.6	31.8	7.7	11.6	2.3
R1	1,127	564	261	105	183	14
	100.0	50.0	23.2	9.3	16.2	1.2
H29	1,097	505	243	130	201	18
	100.0	46.0	22.2	11.9	18.3	1.6
H27	1,066	458	226	136	209	37
	100.0	43.0	21.2	12.8	19.6	3.5
H25	1,071	384	220	159	282	26
	100.0	35.9	20.5	14.8	26.3	2.4
H23						
H21						
H19						
H18						

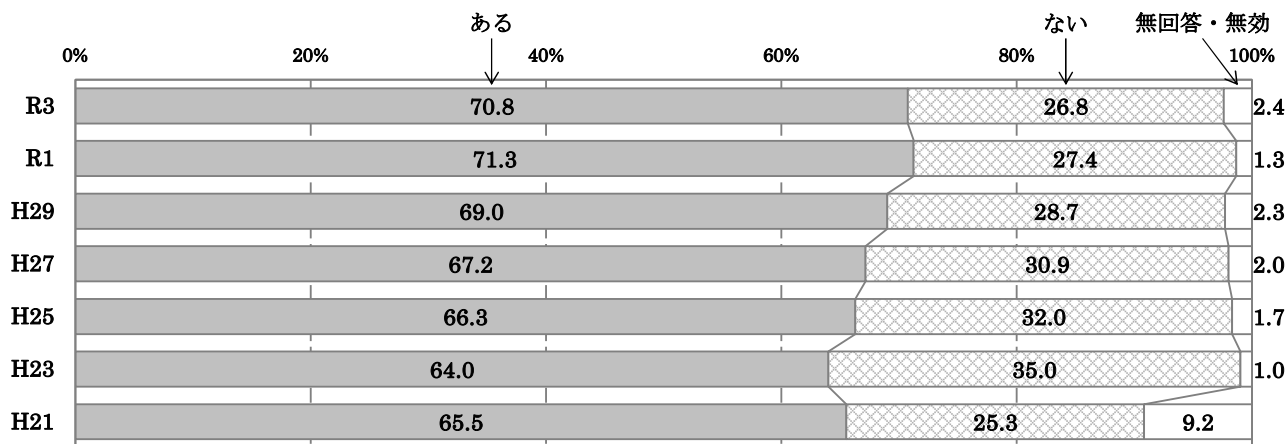
問39 「うちの家族は大丈夫！黄色いハンカチ作戦」を知っているか



問40 市立図書館の利用の有無

	回答者数	ある	ない	無回答・無効
R3	1,084	767	291	26
	100.0	70.8	26.8	2.4
R1	1,127	803	309	15
	100.0	71.3	27.4	1.3
H29	1,097	757	315	25
	100.0	69.0	28.7	2.3
H27	1,066	716	329	21
	100.0	67.2	30.9	2.0
H25	1,071	710	343	18
	100.0	66.3	32.0	1.7
H23	1,028	658	360	10
	100.0	64.0	35.0	1.0
H21	1,036	679	262	95
	100.0	65.5	25.3	9.2
H19				
H18				

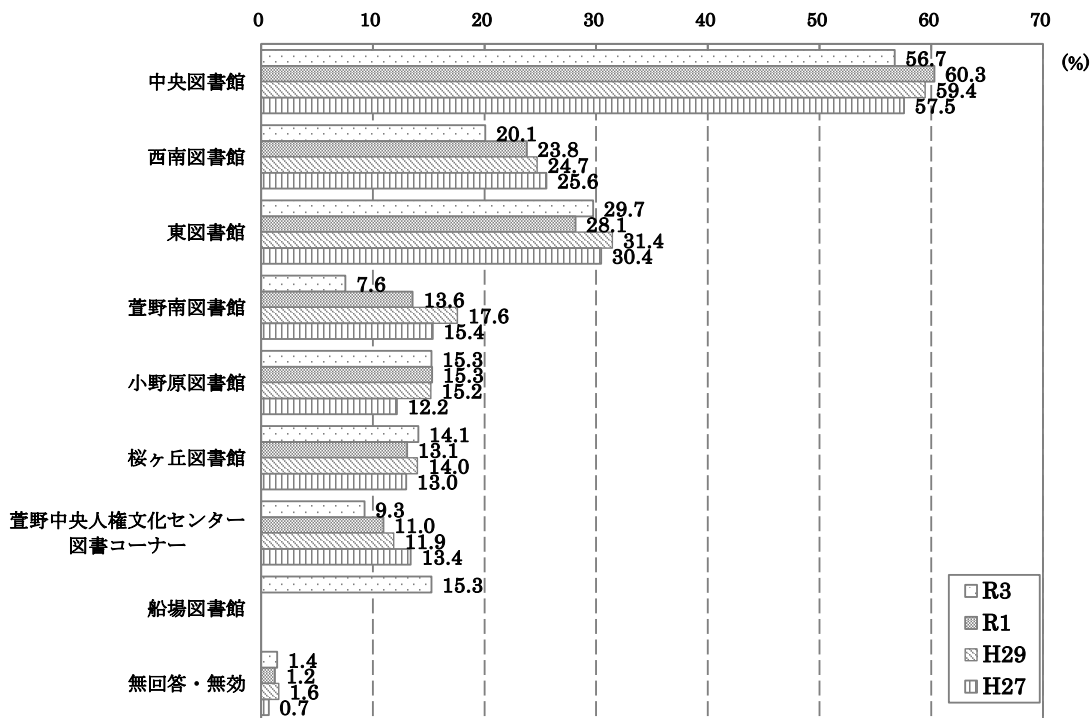
問40 市立図書館の利用の有無



問40-2 ① 「ある」と答えた人の利用した市立図書館（複数回答）

	回答者数	中央図書館	西南図書館	東図書館	萱野南図書館	小野原図書館	桜ヶ丘図書館	萱野中央人権文化センター図書コーナー	船場図書館	無回答・無効
R3	767	435	154	228	58	117	108	71	117	11
	100.0	56.7	20.1	29.7	7.6	15.3	14.1	9.3	15.3	1.4
R1	803	484	191	226	109	123	105	88		10
	100.0	60.3	23.8	28.1	13.6	15.3	13.1	11.0		1.2
H29	757	450	187	238	133	115	106	90		12
	100.0	59.4	24.7	31.4	17.6	15.2	14.0	11.9		1.6
H27	716	412	183	218	110	87	93	96		5
	100.0	57.5	25.6	30.4	15.4	12.2	13.0	13.4		0.7
H25										
H23										
H21										
H19										
H18										

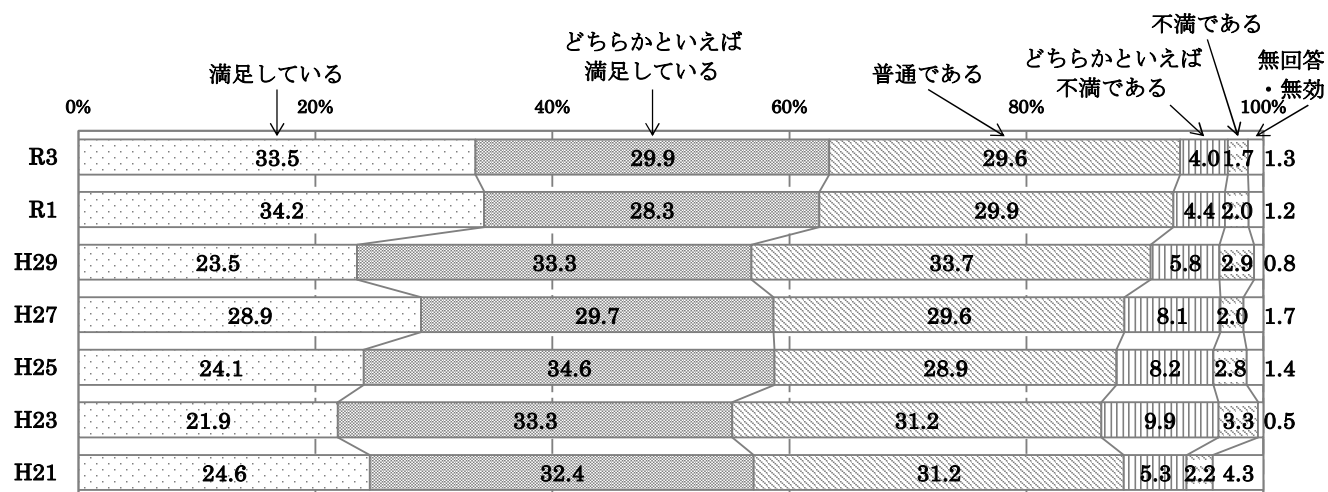
問40-2 ① 「ある」と答えた人の利用した市立図書館（複数回答）



問40-2 ② 「ある」と答えた人の市立図書館全体の利用に関する満足度

	回答者数	満足している	どちらかといえば満足している	普通である	どちらかといえば不満である	不満である	無回答・無効
R3	767	257	229	227	31	13	10
	100.0	33.5	29.9	29.6	4.0	1.7	1.3
R1	803	275	227	240	35	16	10
	100.0	34.2	28.3	29.9	4.4	2.0	1.2
H29	757	178	252	255	44	22	6
	100.0	23.5	33.3	33.7	5.8	2.9	0.8
H27	716	207	213	212	58	14	12
	100.0	28.9	29.7	29.6	8.1	2.0	1.7
H25	710	171	246	205	58	20	10
	100.0	24.1	34.6	28.9	8.2	2.8	1.4
H23	658	144	219	205	65	22	3
	100.0	21.9	33.3	31.2	9.9	3.3	0.5
H21	679	167	220	212	36	15	29
	100.0	24.6	32.4	31.2	5.3	2.2	4.3
H19							
H18							

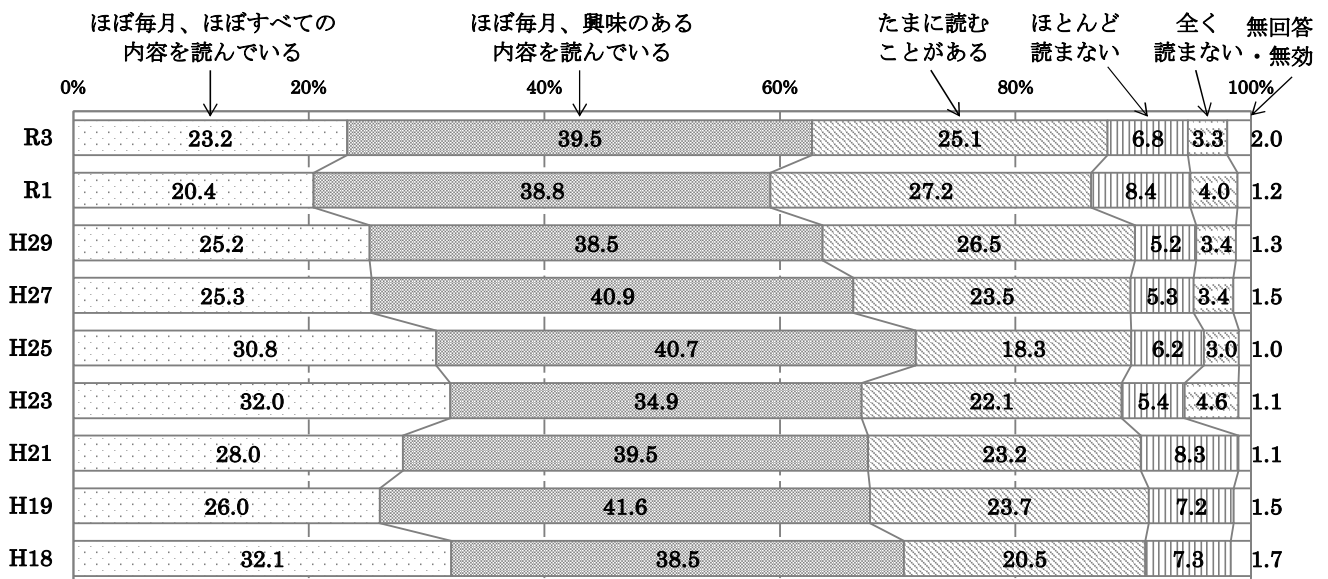
問40-2 ② 「ある」と答えた人の市立図書館全体の利用に関する満足度



問41 箕面市の広報紙「もみじだより」を読んでいるか

	回答者数	ほぼ毎月、内容を 読んでいる	ほぼ毎月、興味のある 内容を読んでいる	たまに読む ことがある	ほとんど 読まない	全く 読まない	無回答・無効
R3	1,084	252	428	272	74	36	22
	100.0	23.2	39.5	25.1	6.8	3.3	2.0
R1	1,127	230	437	307	95	45	13
	100.0	20.4	38.8	27.2	8.4	4.0	1.2
H29	1,097	276	422	291	57	37	14
	100.0	25.2	38.5	26.5	5.2	3.4	1.3
H27	1,066	270	436	251	57	36	16
	100.0	25.3	40.9	23.5	5.3	3.4	1.5
H25	1,071	330	436	196	66	32	11
	100.0	30.8	40.7	18.3	6.2	3.0	1.0
H23	1,028	329	359	227	55	47	11
	100.0	32.0	34.9	22.1	5.4	4.6	1.1
H21	1,036	290	409	240	86		11
	100.0	28.0	39.5	23.2	8.3		1.1
H19	1,026	267	427	243	74		15
	100.0	26.0	41.6	23.7	7.2		1.5
H18	879	282	338	180	64		15
	100.0	32.1	38.5	20.5	7.3		1.7

問41 箕面市の広報紙「もみじだより」を読んでいるか




問42 箕面市議会の情報をどうやって入手しているか（複数回答）

	回答者数	みのお市議会だより	市議会のホームページ	市議会の動画配信	市議会の本会議や委員会の傍聴	箕面市の広報紙「もみじだより」	各議員からの配布物	その他	あまり関心がない	無回答・無効
R3	1,084	579	30	17	1	532	164	5	262	23
	100.0	53.4	2.8	1.6	0.1	49.1	15.1	0.5	24.2	2.1
R1	1,127	563	56	7	2	510	150	11	308	17
	100.0	50.0	5.0	0.6	0.2	45.3	13.3	1.0	27.3	1.5
H29	1,097	530	52	2	1	525	170	8	248	19
	100.0	48.3	4.7	0.2	0.1	47.9	15.5	0.7	22.6	1.7
H27	1,066	475	49	1	3	537	165	15	242	33
	100.0	44.6	4.6	0.1	0.3	50.4	15.5	1.4	22.7	3.1
H25	1,071	493	40	2	3	540	222	6	253	27
	100.0	46.0	3.7	0.2	0.3	50.4	20.7	0.6	23.6	2.5
H23	1,028	356	13	1		258	35	6	242	117
	100.0	34.6	1.3	0.1		25.1	3.4	0.6	23.5	11.4
H21										
H19										
H18										

※「その他」の具体的内容については、別添「各設問「その他」欄記載のご意見」P25参照
 ※H23は単数回答のため、参考値。

問42 箕面市議会の情報をどうやって入手しているか（複数回答）

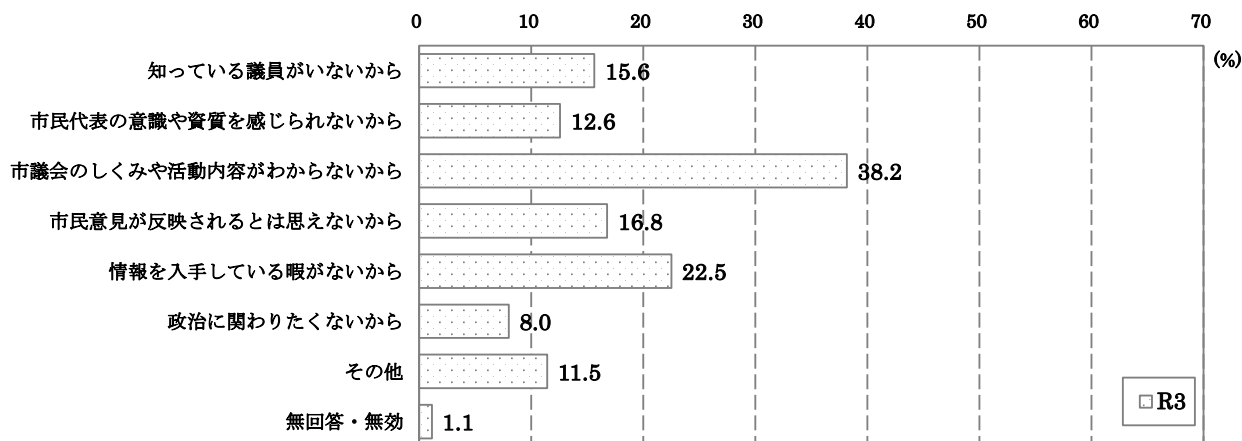


問42-2 問42で「あまり関心がない」と答えた人の市議会にあまり関心がない理由（複数回答）

	回答者数	知っている議員がいないから	市民代表の意識や資質を感じられないから	市議会のしくみや活動内容がわからないから	市民意見が反映されとは思えないから	情報を入手している暇がないから	政治に関わりたくないから	その他	無回答・無効
R3	262	41	33	100	44	59	21	30	3
	100.0	15.6	12.6	38.2	16.8	22.5	8.0	11.5	1.1
R1									
H29									
H27									
H25									
H23									
H21									
H19									
H18									

※「その他」の具体的内容については、別添「各設問「その他」欄記載のご意見」P25参照

問42-2 問42で「あまり関心がない」と答えた人の市議会にあまり関心がない理由（複数回答）

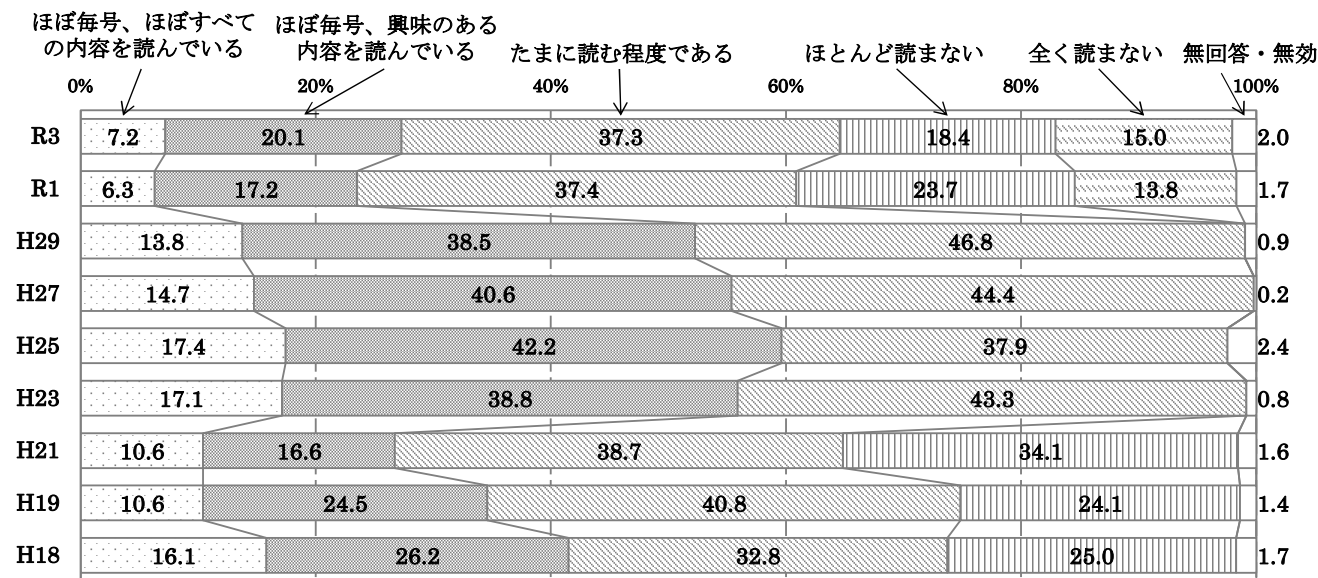


問43 「みのお市議会だより」の閲覧頻度

	回答者数	ほぼ毎号、ほぼすべての内容を読んでいる	ほぼ毎号、興味のある内容を読んでいる	たまに読む程度である	ほとんど読まない	全く読まない	無回答・無効
R3	1,084	78	218	404	199	163	22
	100.0	7.2	20.1	37.3	18.4	15.0	2.0
R1	1,127	71	194	421	267	155	19
	100.0	6.3	17.2	37.4	23.7	13.8	1.7
H29	530	73	204	248			5
	100.0	13.8	38.5	46.8			0.9
H27	475	70	193	211			1
	100.0	14.7	40.6	44.4			0.2
H25	493	86	208	187			12
	100.0	17.4	42.2	37.9			2.4
H23	356	61	138	154			3
	100.0	17.1	38.8	43.3			0.8
H21	1,020	108	169	395	348		16
	100.0	10.6	16.6	38.7	34.1		1.6
H19	1,012	107	248	413	244		14
	100.0	10.6	24.5	40.8	24.1		1.4
H18	864	139	226	283	216		15
	100.0	16.1	26.2	32.8	25.0		1.7

※H23～H29では、問42で「みのお市議会だより」を閲覧していると回答した人にも閲覧頻度を質問していた。

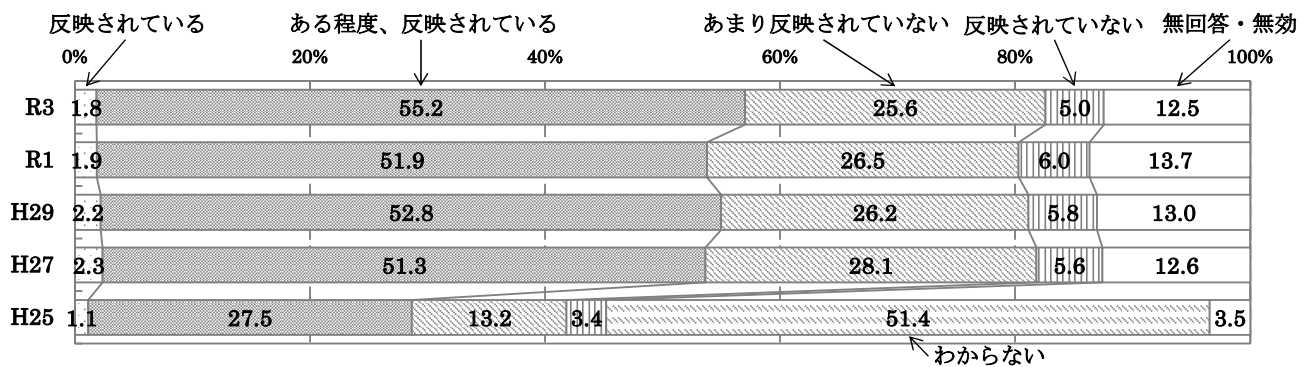
問43 「みのお市議会だより」の閲覧頻度



問44 箕面市議会に対する市民の意見の反映の程度

	回答者数	反映されている	ある程度、反映されている	あまり反映されていない	反映されていない	わからない	無回答・無効
R3	1,084	20	598	277	54		135
	100.0	1.8	55.2	25.6	5.0		12.5
R1	1,127	21	585	299	68		154
	100.0	1.9	51.9	26.5	6.0		13.7
H29	1,097	24	579	287	64		143
	100.0	2.2	52.8	26.2	5.8		13.0
H27	1,066	25	547	300	60		134
	100.0	2.3	51.3	28.1	5.6		12.6
H25	1,071	12	295	141	36	550	37
	100.0	1.1	27.5	13.2	3.4	51.4	3.5
H23							
H21							
H19							
H18							

問44 箕面市議会に対する市民の意見の反映の程度

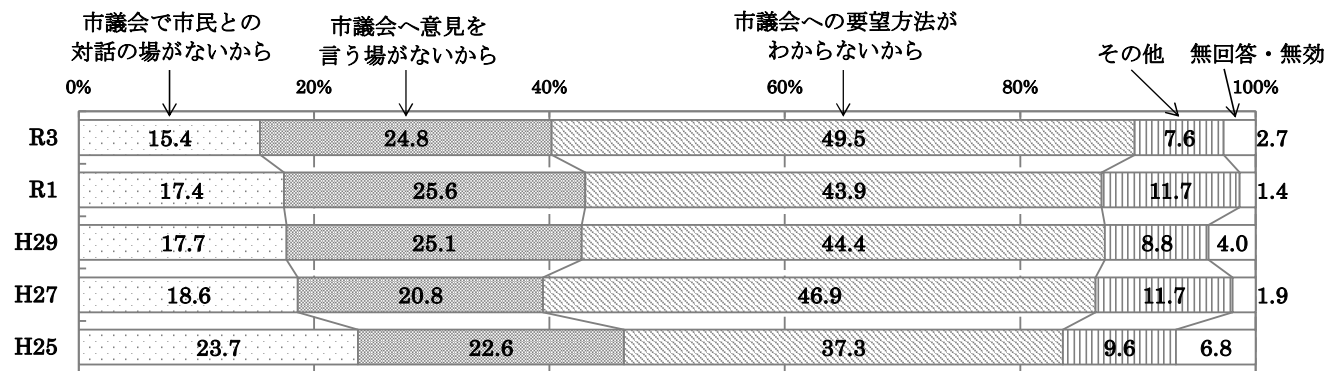


問44-2 問44で「あまり反映されていない」「反映されていない」と答えた人の市民の声が反映されていないと思う理由

	回答者数	市議会での市民との対話の場がないから	市議会へ意見を言う場がないから	市議会への要望方法がわからないから	その他	無回答・無効
R3	331	51	82	164	25	9
	100.0	15.4	24.8	49.5	7.6	2.7
R1	367	64	94	161	43	5
	100.0	17.4	25.6	43.9	11.7	1.4
H29	351	62	88	156	31	14
	100.0	17.7	25.1	44.4	8.8	4.0
H27	360	67	75	169	42	7
	100.0	18.6	20.8	46.9	11.7	1.9
H25	177	42	40	66	17	12
	100.0	23.7	22.6	37.3	9.6	6.8
H23						
H21						
H19						
H18						

※「その他」の具体的内容については、別添「各設問「その他」欄記載のご意見」P26参照


問44-2 問44で「あまり反映されていない」「反映されていない」と答えた人の市民の声が反映されていないと思う理由



問45 この1か月での「タッキー816」の聴取状況

	回答者数	聴いた	聴いていない	無回答・無効
R3	1,084	86	979	19
	100.0	7.9	90.3	1.8
R1	1,127	84	1,021	22
	100.0	7.5	90.6	2.0
H29	1,097	115	965	17
	100.0	10.5	88.0	1.5
H27	1,066	107	938	21
	100.0	10.0	88.0	2.0
H25	1,071	73	968	30
	100.0	6.8	90.4	2.8
H23	1,028	70	927	31
	100.0	6.8	90.2	3.0
H21	1,036	49	953	34
	100.0	4.7	92.0	3.3
H19	1,026	59	952	15
	100.0	5.8	92.8	1.5
H18				

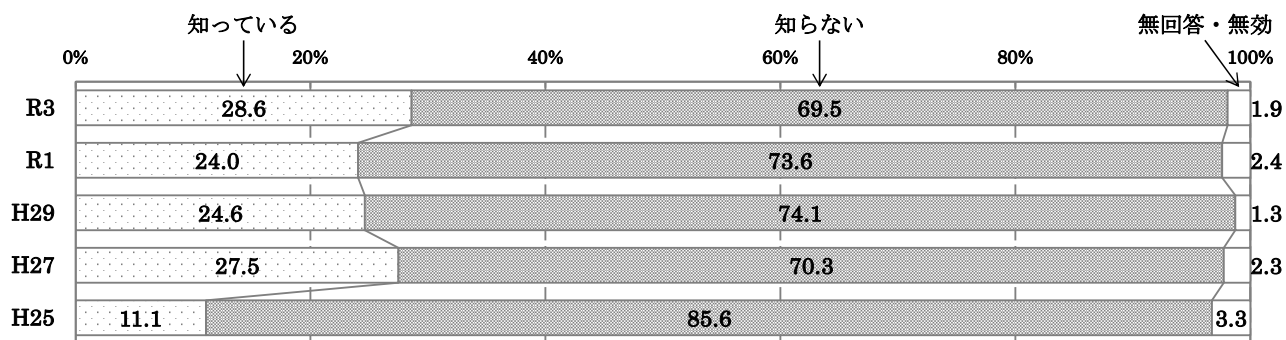
問45 この1か月での「タッキー816」の聴取状況



問46 地震等が発生した場合、「タッキー816」が緊急放送を知っているか

	回答者数	知っている	知らない	無回答・無効
R3	1,084	310	753	21
	100.0	28.6	69.5	1.9
R1	1,127	271	829	27
	100.0	24.0	73.6	2.4
H29	1,097	270	813	14
	100.0	24.6	74.1	1.3
H27	1,066	293	749	24
	100.0	27.5	70.3	2.3
H25	1,071	119	917	35
	100.0	11.1	85.6	3.3
H23				
H21				
H19				
H18				

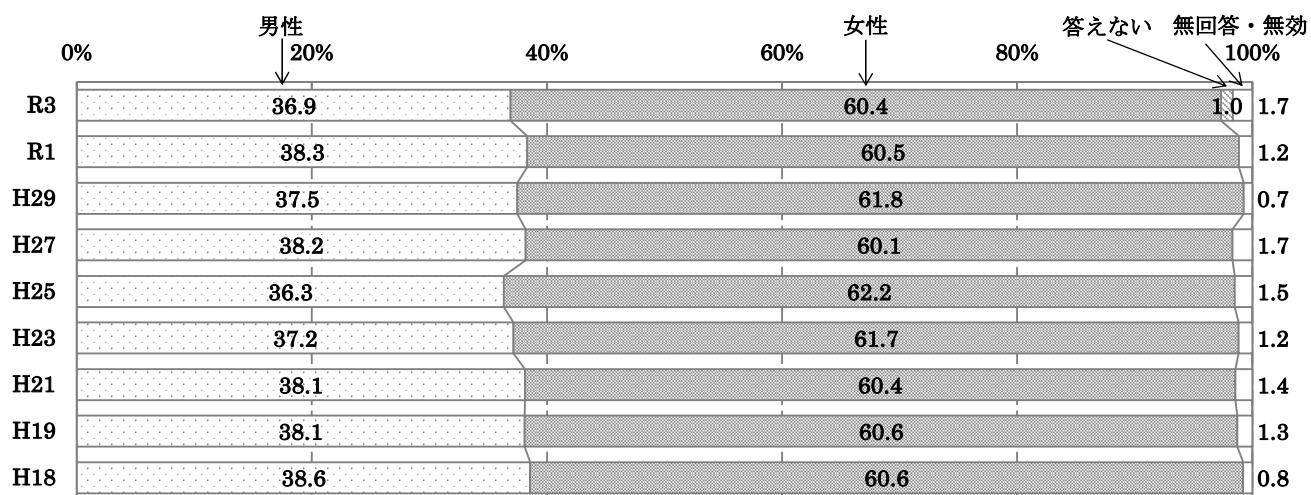
問46 地震等が発生した場合、「タッキー816」が緊急放送を知っているか



問47 性別

	回答者数	男性	女性	答えない	無回答・無効
R3	1,084	400	655	11	18
	100.0	36.9	60.4	1.0	1.7
R1	1,127	432	682		13
	100.0	38.3	60.5		1.2
H29	1,097	411	678		8
	100.0	37.5	61.8		0.7
H27	1,066	407	641		18
	100.0	38.2	60.1		1.7
H25	1,071	389	666		16
	100.0	36.3	62.2		1.5
H23	1,028	382	634		12
	100.0	37.2	61.7		1.2
H21	1,036	395	626		15
	100.0	38.1	60.4		1.4
H19	1,026	391	622		13
	100.0	38.1	60.6		1.3
H18	879	339	533		7
	100.0	38.6	60.6		0.8

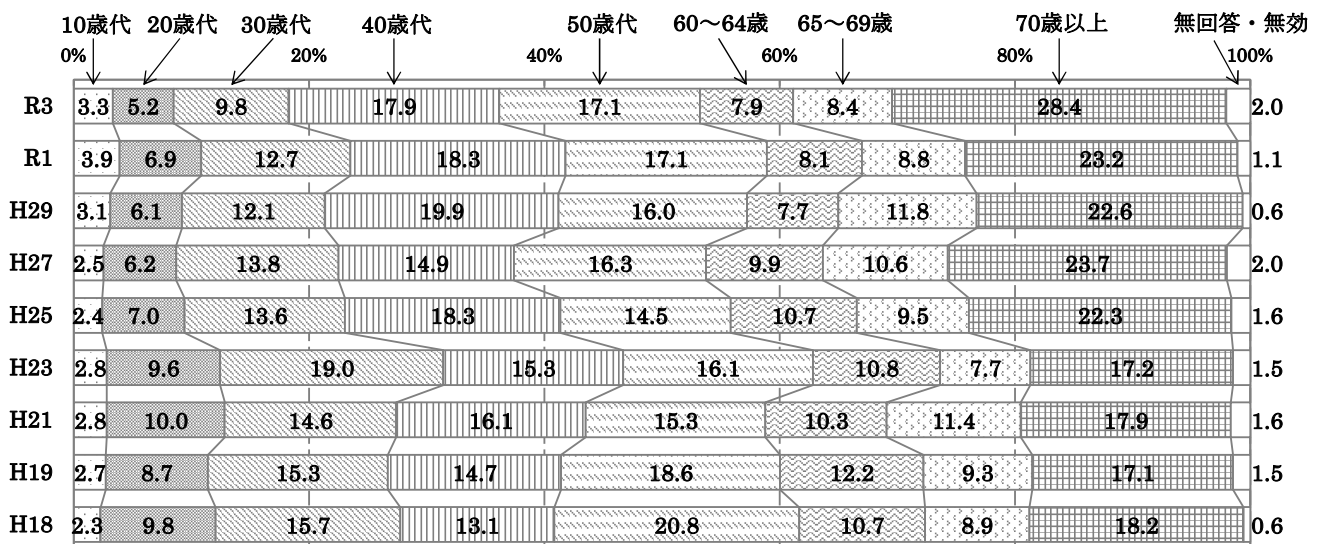
問47 性別



問48 年齢

	回答者数	10歳代	20歳代	30歳代	40歳代	50歳代	60歳代 64歳	65歳代 69歳	70歳以上	無回答・無効
R3	1,084	36	56	106	194	185	86	91	308	22
	100.0	3.3	5.2	9.8	17.9	17.1	7.9	8.4	28.4	2.0
R1	1,127	44	78	143	206	193	91	99	261	12
	100.0	3.9	6.9	12.7	18.3	17.1	8.1	8.8	23.2	1.1
H29	1,097	34	67	133	218	176	85	129	248	7
	100.0	3.1	6.1	12.1	19.9	16.0	7.7	11.8	22.6	0.6
H27	1,066	27	66	147	159	174	106	113	253	21
	100.0	2.5	6.2	13.8	14.9	16.3	9.9	10.6	23.7	2.0
H25	1,071	26	75	146	196	155	115	102	239	17
	100.0	2.4	7.0	13.6	18.3	14.5	10.7	9.5	22.3	1.6
H23	1,028	29	99	195	157	166	111	79	177	15
	100.0	2.8	9.6	19.0	15.3	16.1	10.8	7.7	17.2	1.5
H21	1,036	29	104	151	167	158	107	118	185	17
	100.0	2.8	10.0	14.6	16.1	15.3	10.3	11.4	17.9	1.6
H19	1,026	28	89	157	151	191	125	95	175	15
	100.0	2.7	8.7	15.3	14.7	18.6	12.2	9.3	17.1	1.5
H18	879	20	86	138	115	183	94	78	160	5
	100.0	2.3	9.8	15.7	13.1	20.8	10.7	8.9	18.2	0.6

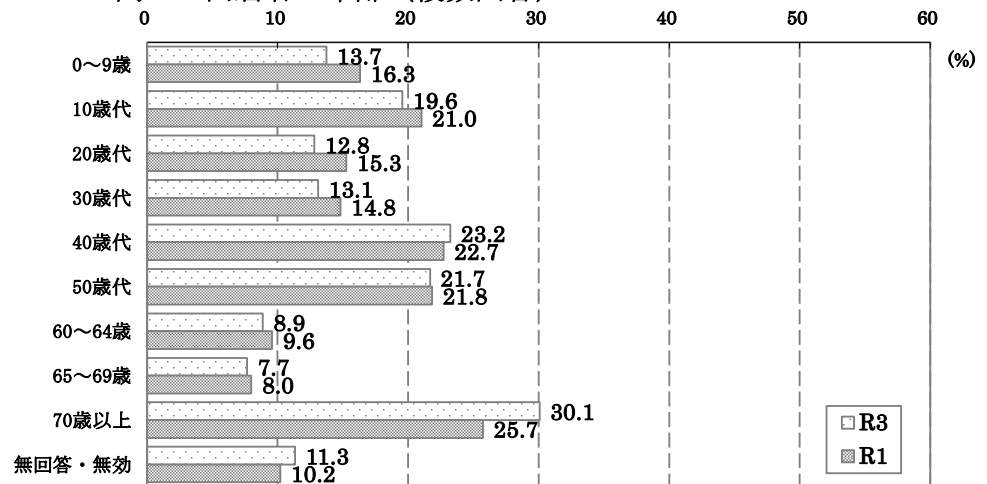
問48 年齢



問49 同居者の年齢（複数回答）

	回答者数	0～9歳	10歳代	20歳代	30歳代	40歳代	50歳代	60～64歳	65～69歳	70歳以上	無回答・無効
R3	1,084	149	212	139	142	252	235	96	83	326	123
	100.0	13.7	19.6	12.8	13.1	23.2	21.7	8.9	7.7	30.1	11.3
R1	1,127	184	237	172	167	256	246	108	90	290	115
	100.0	16.3	21.0	15.3	14.8	22.7	21.8	9.6	8.0	25.7	10.2
H29											
H27											
H25											
H23											
H21											
H19											
H18											

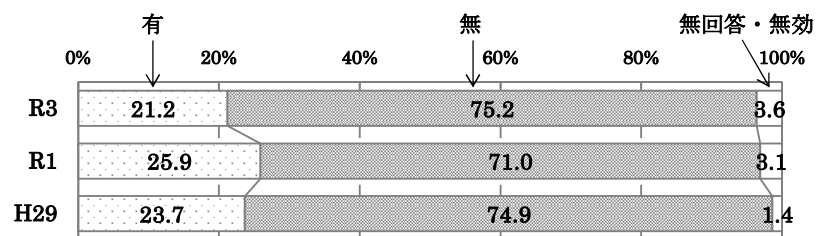
問49 同居者の年齢（複数回答）



問50 子育ての有無

	回答者数	有	無	無回答・無効
R3	1,084	230	815	39
	100.0	21.2	75.2	3.6
R1	1,127	292	800	35
	100.0	25.9	71.0	3.1
H29	1,097	260	822	15
	100.0	23.7	74.9	1.4
H27				
H25				
H23				
H21				
H19				
H18				

問50 子育ての有無

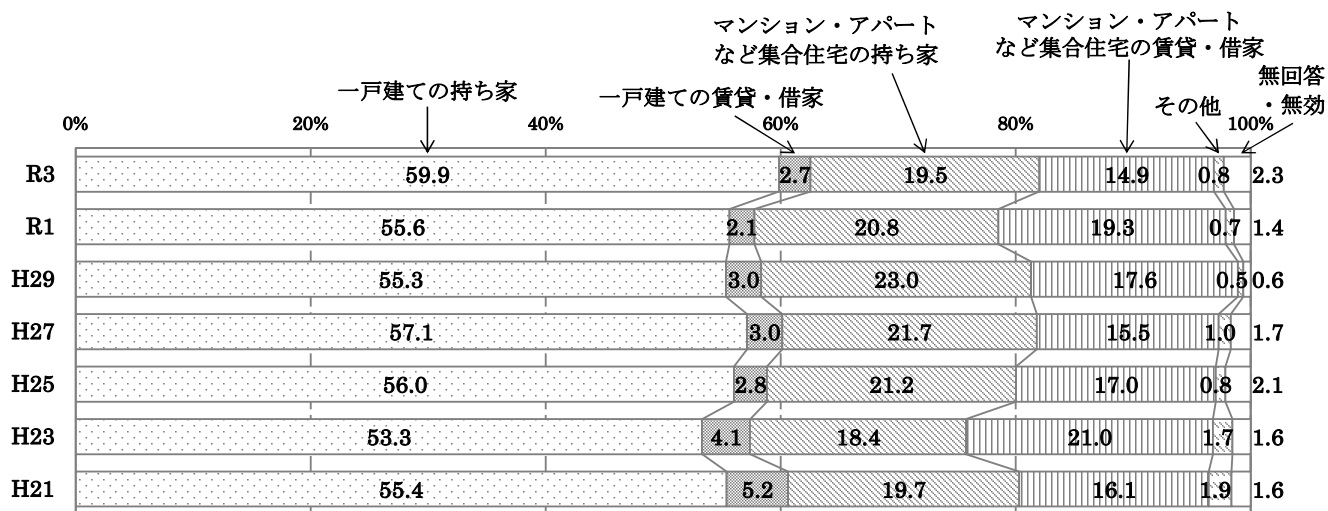


問51 住居の形態

	回答者数	一戸建ての持ち家	一戸建ての賃貸・借家	マンション・アパートなどの集合住宅の持ち家	マンション・アパートなどの集合住宅の賃貸・借家	その他	無回答・無効
R3	1,084	649	29	211	161	9	25
	100.0	59.9	2.7	19.5	14.9	0.8	2.3
R1	1,127	627	24	234	218	8	16
	100.0	55.6	2.1	20.8	19.3	0.7	1.4
H29	1,097	607	33	252	193	5	7
	100.0	55.3	3.0	23.0	17.6	0.5	0.6
H27	1,066	609	32	231	165	11	18
	100.0	57.1	3.0	21.7	15.5	1.0	1.7
H25	1,071	600	30	227	182	9	23
	100.0	56.0	2.8	21.2	17.0	0.8	2.1
H23	1,028	548	42	189	216	17	16
	100.0	53.3	4.1	18.4	21.0	1.7	1.6
H21	1,036	574	54	204	167	20	17
	100.0	55.4	5.2	19.7	16.1	1.9	1.6
H19							
H18							

※「その他」の具体的内容については、別添「各設問「その他」欄記載のご意見」P26参照

問51 住居の形態



問52 住んでいる小学校区

	回答者数	箕面小学校区	区止々呂美小学校	萱野小学校区	北小学校区	南小学校区	西小学校区	東小学校区	西南小学校区	萱野東小学校区	豊川北小学校区	中小学区	豊川南小学校区	萱野北小学校区	区彩都の丘小学校
R3	1,084	69	27	79	52	64	107	90	89	89	58	74	78	30	30
	100.0	6.4	2.5	7.3	4.8	5.9	9.9	8.3	8.2	8.2	5.4	6.8	7.2	2.8	2.8
R1	1,127	71	31	77	53	79	106	75	96	80	57	71	91	48	42
	100.0	6.3	2.8	6.8	4.7	7.0	9.4	6.7	8.5	7.1	5.1	6.3	8.1	4.3	3.7
H29															
H27															
H25															
H23															
H21															
H19															
H18															

(続き)

	小学校区がわか	無回答・無効
R3	9	139
	0.8	12.8
R1	17	133
	1.5	11.8
H29		
H27		
H25		
H23		
H21		
H19		
H18		