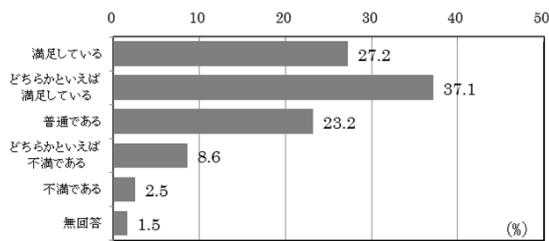


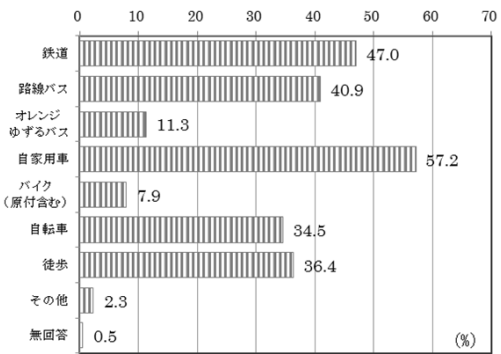
令和元年度

市民満足度アンケート調査

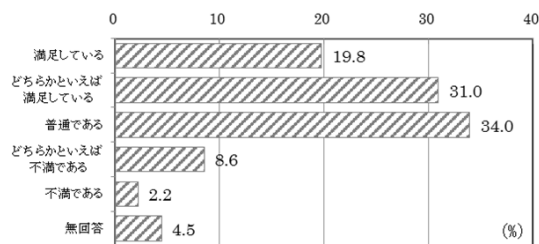
単純集計



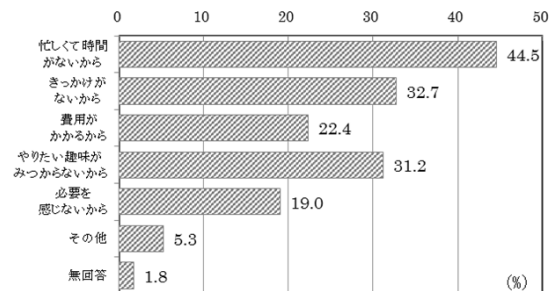
単数回答



複数回答

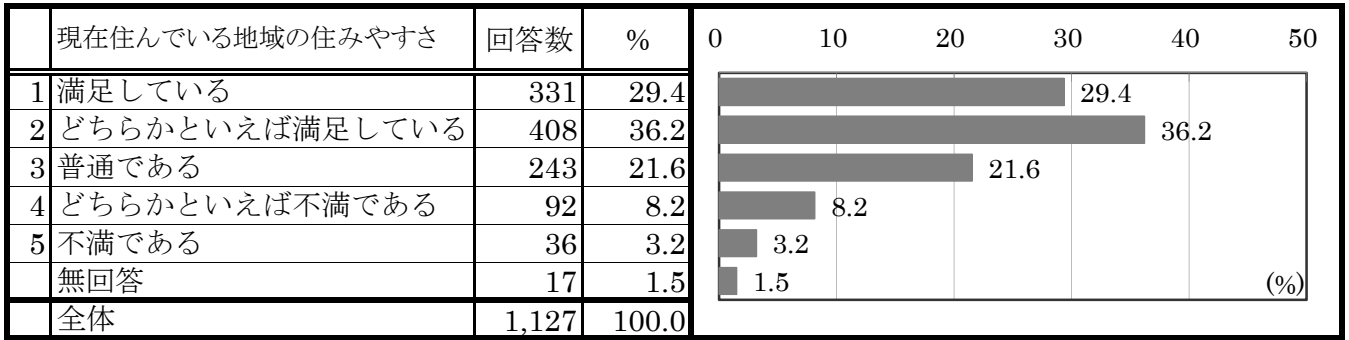


回答者が限定されている
単数回答

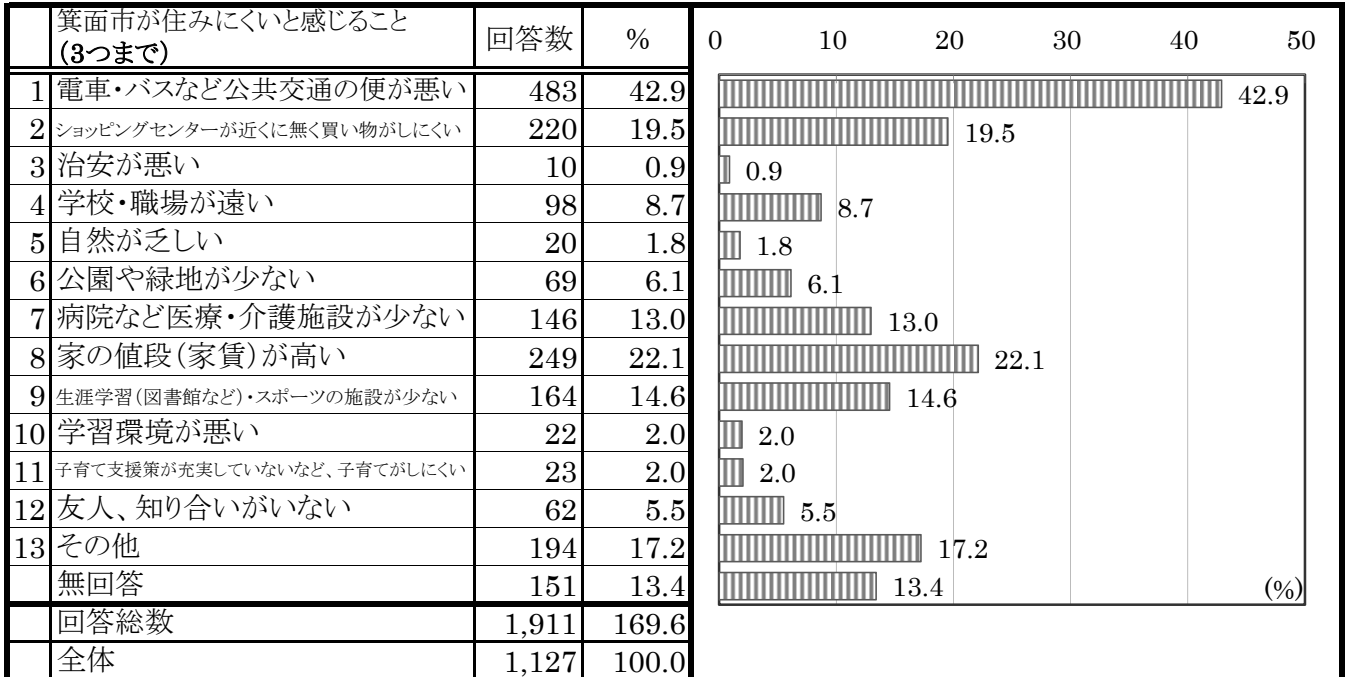


回答者が限定されている
複数回答

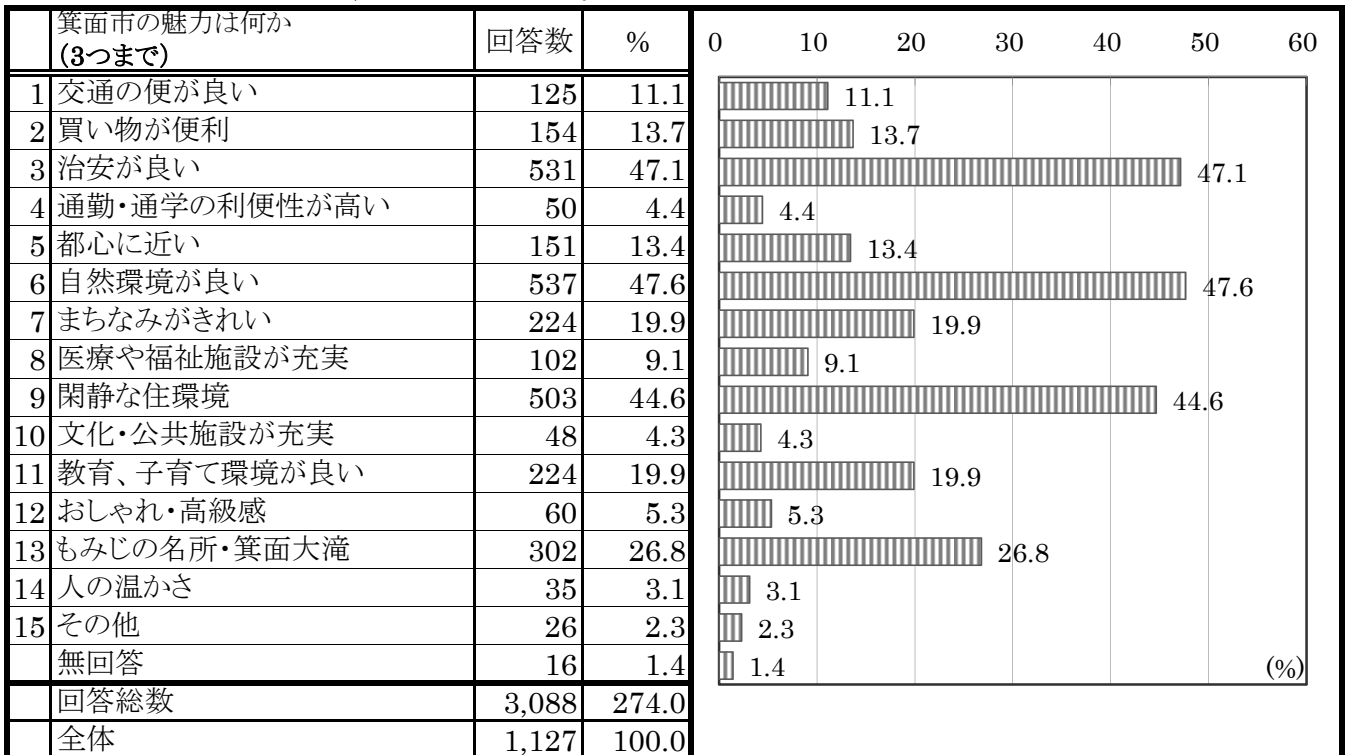
問1 あなたは通勤、通学や買い物の便利さ、公共施設の充実度など毎日の暮らしを総合的に考えた場合、現在住んでいる地域の住みやすさについて、どの程度満足されていますか。(〇はひとつ)



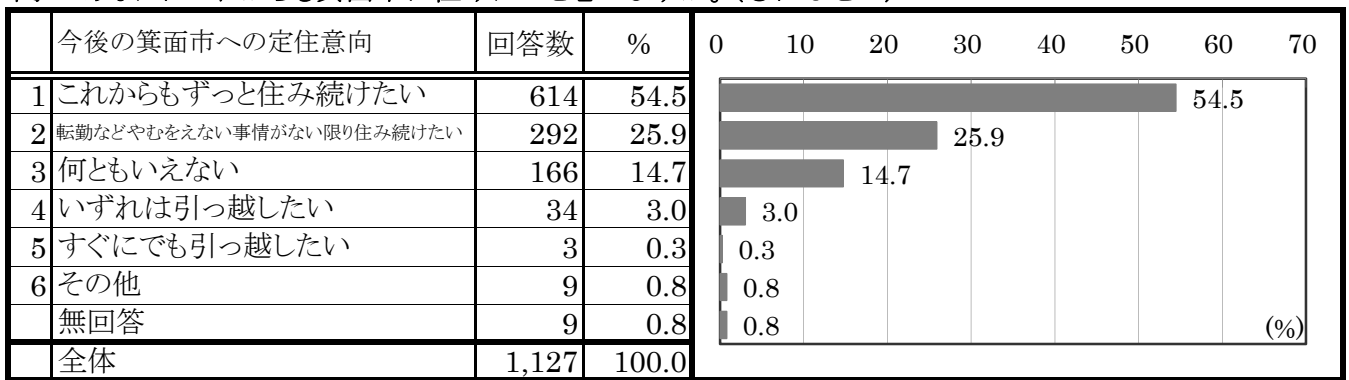
問2 あなたが箕面市に住まわれて、住みにくいと感ずることは何ですか。(〇は3つまで)



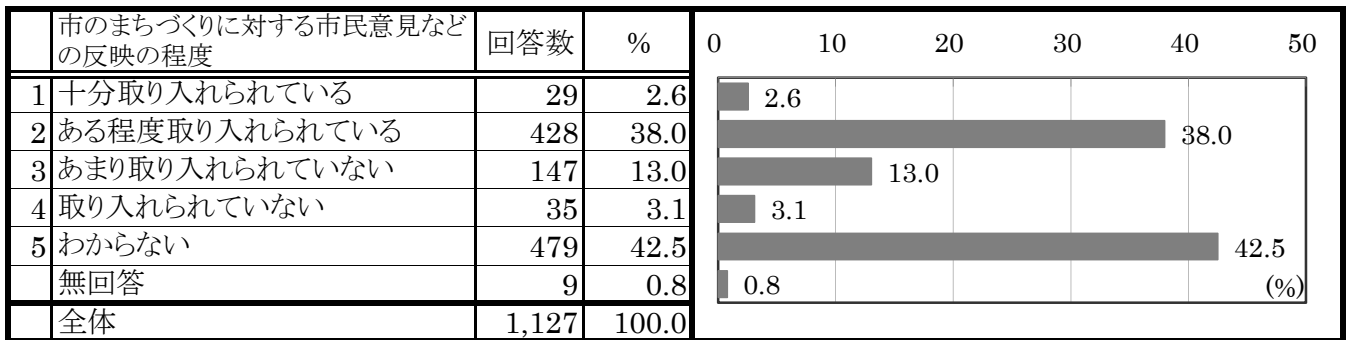
問3 あなたが思う箕面市の魅力とは何ですか。(〇は3つまで)



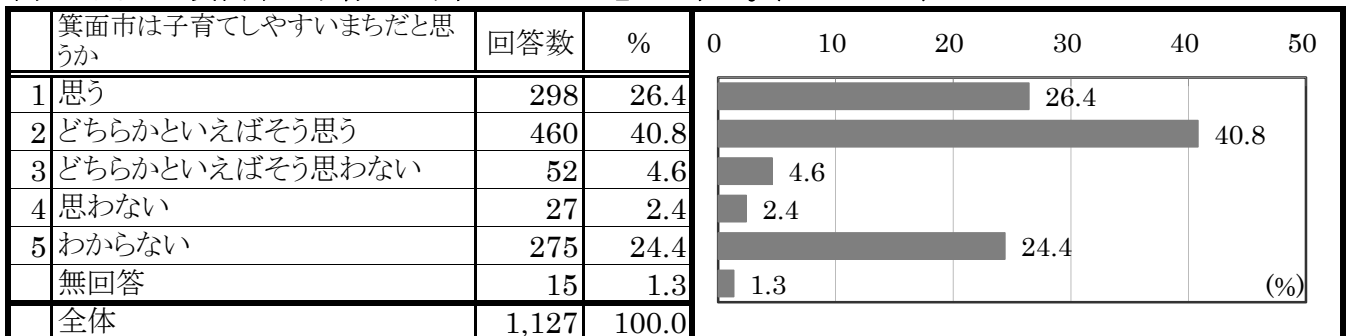
問4 あなたはこれからも箕面市に住みたいと思いますか。(〇はひとつ)



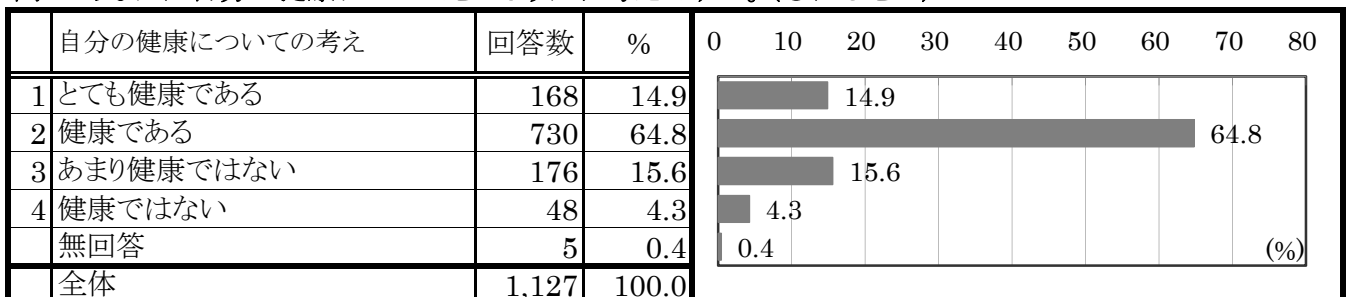
問5 あなたは箕面市のまちづくりに、市民の意見や考え方がどの程度取り入れられていると思いますか。(〇はひとつ)



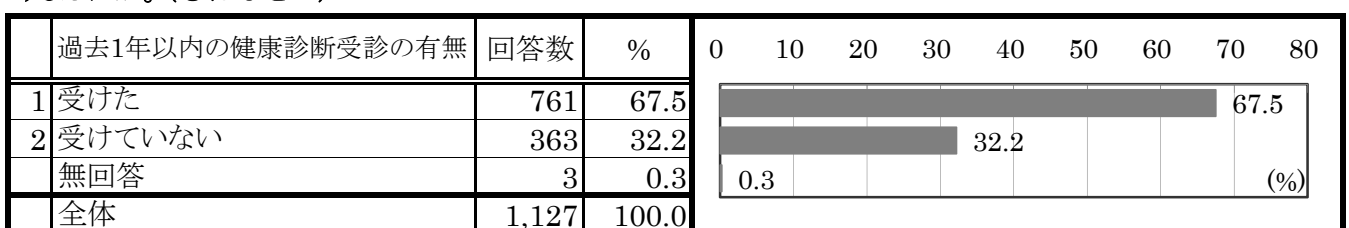
問6 あなたは箕面市が子育てしやすいまちだと思いますか。(〇はひとつ)



問7 あなたは自分の健康についてどのようにお考えですか。(〇はひとつ)



問8 あなたは過去1年以内に健康診断(箕面市や職場、学校などが実施したもの、または人間ドック)を受けましたか。(〇はひとつ)



問9 あなたはタバコを吸っていますか。(○はひとつ)

喫煙状況について	回答数	%	0	10	20	30	40	50	60	70
1 吸っている	78	6.9								
2 吸っているが、禁煙したいと思っている	25	2.2								
3 以前に吸っていたが、今は吸っていない	313	27.8								
4 吸ったことがない	701	62.2								
無回答	10	0.9								
全体	1,127	100.0								

問10 健康な食生活のために日常的に取り組まれていることを教えてください。(それぞれ○はひとつ)

健康な食生活のために日常的に取り組まれていること	全体	取り組んでいる	取り組んでいない	無回答
1 朝食を毎日欠かさず食べる	1,127	919	175	33
	100.0	81.5	15.5	2.9
2 栄養バランスを考えて、野菜を多く取るようにしている	1,127	870	196	61
	100.0	77.2	17.4	5.4
3 主食はなるべく「ごはん」にしている	1,127	703	348	76
	100.0	62.4	30.9	6.7
4 塩分の取り過ぎに気をつける	1,127	688	384	55
	100.0	61.0	34.1	4.9

問10 ① 朝食を毎日欠かさず食べる

① 朝食を毎日欠かさず食べる	回答数	%	0	10	20	30	40	50	60	70	80	90	100
1 取り組んでいる	919	81.5											
2 取り組んでいない	175	15.5											
無回答	33	2.9											
全体	1,127	100.0											

問10 ② 栄養バランスを考えて、野菜を多く取るようにしている

② 栄養バランスを考えて、野菜を多く取るようにしている	回答数	%	0	10	20	30	40	50	60	70	80	90	100
1 取り組んでいる	870	77.2											
2 取り組んでいない	196	17.4											
無回答	61	5.4											
全体	1,127	100.0											

問10 ③ 主食はなるべく「ごはん」にしている

③ 主食はなるべく「ごはん」にしている	回答数	%	0	10	20	30	40	50	60	70	80	90	100
1 取り組んでいる	703	62.4											
2 取り組んでいない	348	30.9											
無回答	76	6.7											
全体	1,127	100.0											

問10 ④ 塩分の取り過ぎに気をつける

④ 塩分の取り過ぎに気をつける	回答数	%	0	10	20	30	40	50	60	70	80	90	100
1 取り組んでいる	688	61.0											
2 取り組んでいない	384	34.1											
無回答	55	4.9											
全体	1,127	100.0											

問11 あなたにはかかりつけの医師、歯科医師、薬局がありますか。(それぞれ○はひとつ)

かかりつけの医師・歯科医師・薬局の有無	全体	ある	ない	無回答
1 医師	1,127 100.0	788 69.9	322 28.6	17 1.5
2 歯科医師	1,127 100.0	848 75.2	246 21.8	33 2.9
3 薬局	1,127 100.0	568 50.4	511 45.3	48 4.3

問11 ① かかりつけ医師の有無

① かかりつけ医師の有無	回答数	%	0 10 20 30 40 50 60 70 80 90
1 ある	788	69.9	69.9
2 ない	322	28.6	28.6
無回答	17	1.5	1.5
全体	1,127	100.0	(%)

問11 ② かかりつけ歯科医師の有無

② かかりつけ歯科医師の有無	回答数	%	0 10 20 30 40 50 60 70 80 90
1 ある	848	75.2	75.2
2 ない	246	21.8	21.8
無回答	33	2.9	2.9
全体	1,127	100.0	(%)

問11 ③ かかりつけ薬局の有無

③ かかりつけ薬局の有無	回答数	%	0 10 20 30 40 50 60 70 80 90
1 ある	568	50.4	50.4
2 ない	511	45.3	45.3
無回答	48	4.3	4.3
全体	1,127	100.0	(%)

問12 あなたは過去1年間で箕面市立病院を利用したことがありますか。ある場合には、その満足度をお聞かせください。(それぞれ○はひとつ)

過去1年間の箕面市立病院の利用の有無	全体	ある	ない	無回答
1 外来診察(平日昼間)	1,127 100.0	283 25.1	794 70.5	50 4.4
2 救急外来(休日・夜間)	1,127 100.0	153 13.6	863 76.6	111 9.8
3 入院	1,127 100.0	78 6.9	926 82.2	123 10.9

箕面市立病院を利用したことが「ある」と答えた人の満足度	該当数	満足している	どちらかといえば満足している	普通である	どちらかといえば不満である	不満である	無回答
1 外来診察(平日昼間)	283 100.0	83 29.3	82 29.0	84 29.7	19 6.7	9 3.2	6 2.1
2 救急外来(休日・夜間)	153 100.0	38 24.8	39 25.5	43 28.1	15 9.8	10 6.5	8 5.2
3 入院	78 100.0	32 41.0	25 32.1	12 15.4	4 5.1	1 1.3	4 5.1

問12 箕面市立病院を利用したことが「ある」と答えた人の満足度【得点化】

	箕面市立病院を利用したことの「ある」と答えた人の満足度【得点化】	該当数	得点	平均点	0.0 0.2 0.4 0.6 0.8 1.0 1.2
1	外来診察(平日昼間)	283	211	0.75	
2	救急外来(休日・夜間)	153	80	0.52	
3	入院	78	83	1.06	

得点) 満足している=2点、どちらかといえば満足している=1点、普通である=0点、どちらかといえば不満である=-1点、不満=-2点

問12 ① 箕面市立病院での外来診察(平日昼間)の利用有無

	箕面市立病院での外来診察の利用の有無	回答数	%	0 10 20 30 40 50 60 70 80 90
1	ある	283	25.1	
2	ない	794	70.5	
	無回答	50	4.4	
	全体	1,127	100.0	

問12 ① 「ある」と答えた人の箕面市立病院の外来診察(平日昼間)の満足度

	「ある」と答えた人の箕面市立病院の外来診察の満足度	回答数	%	0 10 20 30 40 50
1	満足している	83	29.3	
2	どちらかといえば満足している	82	29.0	
3	普通である	84	29.7	
4	どちらかといえば不満である	19	6.7	
5	不満である	9	3.2	
	無回答	6	2.1	
	該当数	283	100.0	

問12 ② 箕面市立病院での救急外来(休日・夜間)の利用有無

	箕面市立病院での救急外来の利用の有無	回答数	%	0 10 20 30 40 50 60 70 80 90
1	ある	153	13.6	
2	ない	863	76.6	
	無回答	111	9.8	
	全体	1,127	100.0	

問12 ② 「ある」と答えた人の箕面市立病院の救急外来(休日・夜間)の満足度

	「ある」と答えた人の箕面市立病院の救急外来の満足度	回答数	%	0 10 20 30 40 50
1	満足している	38	24.8	
2	どちらかといえば満足している	39	25.5	
3	普通である	43	28.1	
4	どちらかといえば不満である	15	9.8	
5	不満である	10	6.5	
	無回答	8	5.2	
	該当数	153	100.0	

問12 ③ 箕面市立病院での入院の利用有無

	箕面市立病院での入院の利用の有無	回答数	%	0 10 20 30 40 50 60 70 80 90
1	ある	78	6.9	
2	ない	926	82.2	
	無回答	123	10.9	
	全体	1,127	100.0	

問12 ③ 「ある」と答えた人の箕面市立病院の入院の満足度

	「ある」と答えた人の箕面市立病院の入院の満足度	回答数	%
1	満足している	32	41.0
2	どちらかといえば満足している	25	32.1
3	普通である	12	15.4
4	どちらかといえば不満である	4	5.1
5	不満である	1	1.3
	無回答	4	5.1
	該当数	78	100.0

問13 箕面市立病院は近所のお医者さんと役割分担を進めています。市立病院は、入院や手術、高度な検査などの専門的診療や救急診療を担い、近所のお医者さんは最初の診療や普段の健康管理を担います。これに関し、次のことを知っていますか。また、その必要性についてご理解いただけますか。(それぞれ○はひとつ)

	箕面市立病院と近所のお医者さんとの役割分担の認知度	全体	知っている	知らない	無回答
1	市立病院の受診に紹介状が必要であること	1,127	885	221	21
		100.0	78.5	19.6	1.9
2	市立病院の治療後、近所のお医者さんに引き継いでいること	1,127	722	352	53
		100.0	64.1	31.2	4.7

	箕面市立病院と近所のお医者さんとの役割分担についての理解度	全体	理解できる	理解できない	無回答
1	市立病院の受診に紹介状が必要であること	1,127	792	143	192
		100.0	70.3	12.7	17.0
2	市立病院の治療後、近所のお医者さんに引き継いでいること	1,127	820	90	217
		100.0	72.8	8.0	19.3

問13 ① 市立病院の受診に紹介状が必要であることの認知度

	市立病院の受診に紹介状が必要であることの認知度	回答数	%
1	知っている	885	78.5
2	知らない	221	19.6
	無回答	21	1.9
	全体	1,127	100.0

問13 ① 市立病院の受診に紹介状が必要であることについての理解度

	市立病院の受診に紹介状が必要であることについての理解度	回答数	%
1	理解できる	792	70.3
2	理解できない	143	12.7
	無回答	192	17.0
	全体	1,127	100.0

問13 ② 市立病院の治療後、近所のお医者さんに引き継いでいることの認知度

	市立病院の治療後、近所のお医者さんに引き継いでいることの認知度	回答数	%
1	知っている	722	64.1
2	知らない	352	31.2
	無回答	53	4.7
	全体	1,127	100.0

問13 ② 市立病院の治療後、近所のお医者さんに引き継いでいることについての理解度

	市立病院の治療後、近所のお医者さんに引き継いでいることについての理解度	回答数	%
1	理解できる	820	72.8
2	理解できない	90	8.0
	無回答	217	19.3
	全体	1,127	100.0

問14 あなたは、家族や知人が、認知症(同じ話を繰り返す、人柄が変わった、道に迷う、身だしなみを構わなくなったなど)ではないかと気になる場合、どうされますか。(○はひとつ)

	家族や知人が認知症ではないかと気になる場合の対処	回答数	%
1	相談機関に相談する	427	37.9
2	まわりの人に相談する	359	31.9
3	病院や薬局で相談する	280	24.8
4	何もしない	43	3.8
	無回答	18	1.6
	全体	1,127	100.0

問14-2 問14で「4 何もしない」と答えたかたにお聞きします。その理由として最も近いものはどれですか。(○はひとつ)

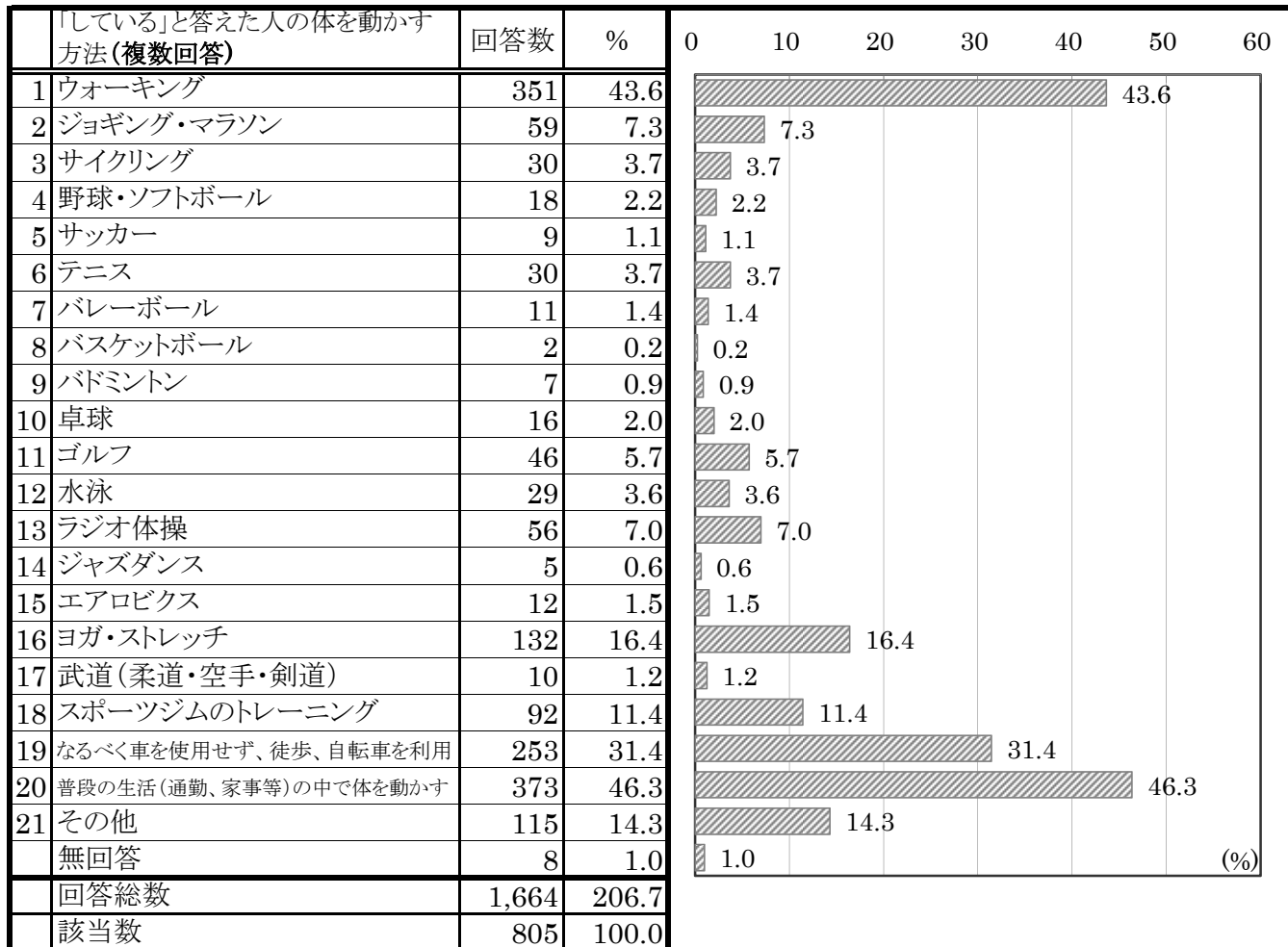
	「何もしない」と答えた人の理由	回答数	%
1	どうしたらいいのか、わからないから	21	48.8
2	認知症の症状なのかどうか、よくわからないから	10	23.3
3	認知症を心配すると、本人が怒るから	3	7.0
4	世間体や周囲の目が気になるから	0	0.0
5	認知症は治らない、どうしようもないと思うから	4	9.3
6	相談機関などの連絡先がわからないから	4	9.3
	無回答	1	2.3
	該当数	43	100.0

問15 あなたは、日常生活の中で、健康のために意識的に体を動かすようにしていますか。(○はひとつ)

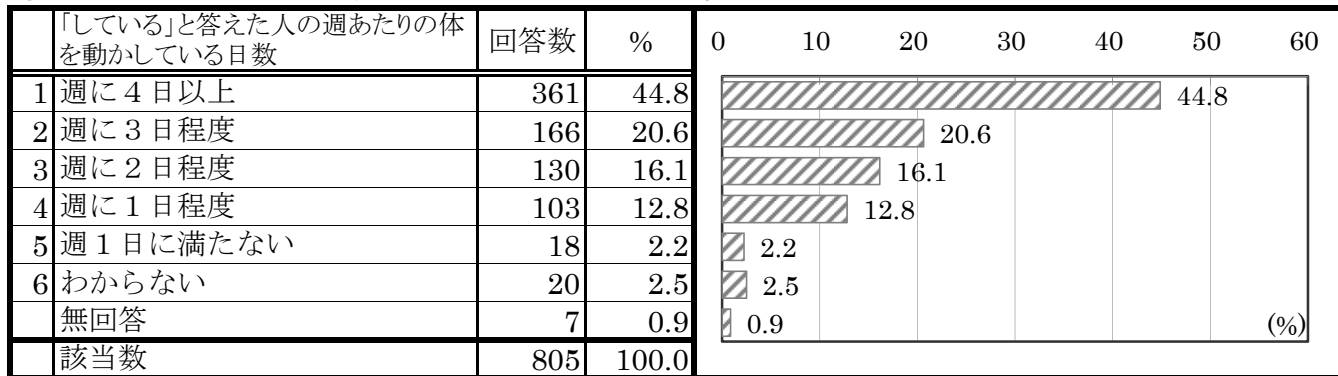
	日常生活の中で、健康のために意識的に体を動かしているか	回答数	%
1	している	805	71.4
2	していない	318	28.2
	無回答	4	0.4
	全体	1,127	100.0

問15-2 問15で「1 している」と答えたかたにお聞きします。

①どのように体を動かしていますか。(○はいくつでも)



②体を動かしている日数は、週に何日程度になりますか。(○はひとつ)

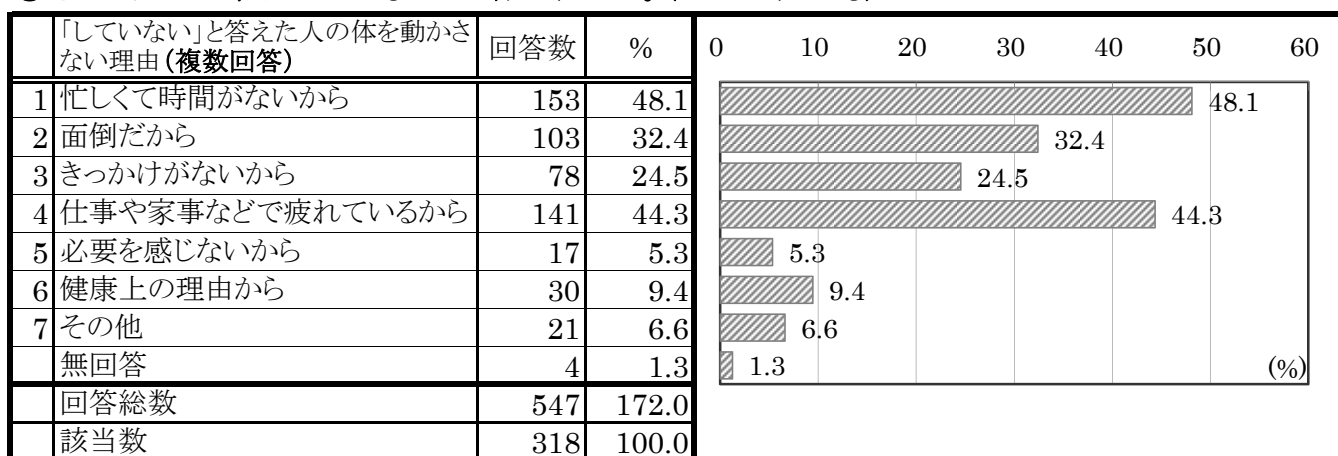


③体を動かしている日は、どの程度の時間動かしていますか。(日によってばらつきがある場合は平均で)また、その運動を始めてからどれくらい継続されていますか。(〇は1~9のうちの一つ)

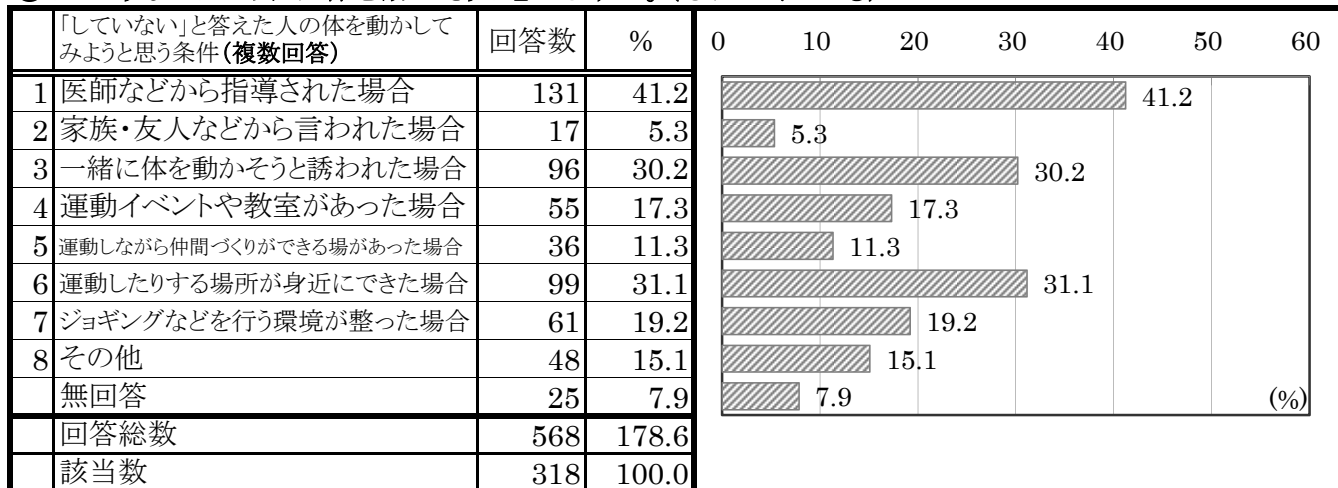


問15-3 問15で「2 していない」と答えたかたにお聞きします。

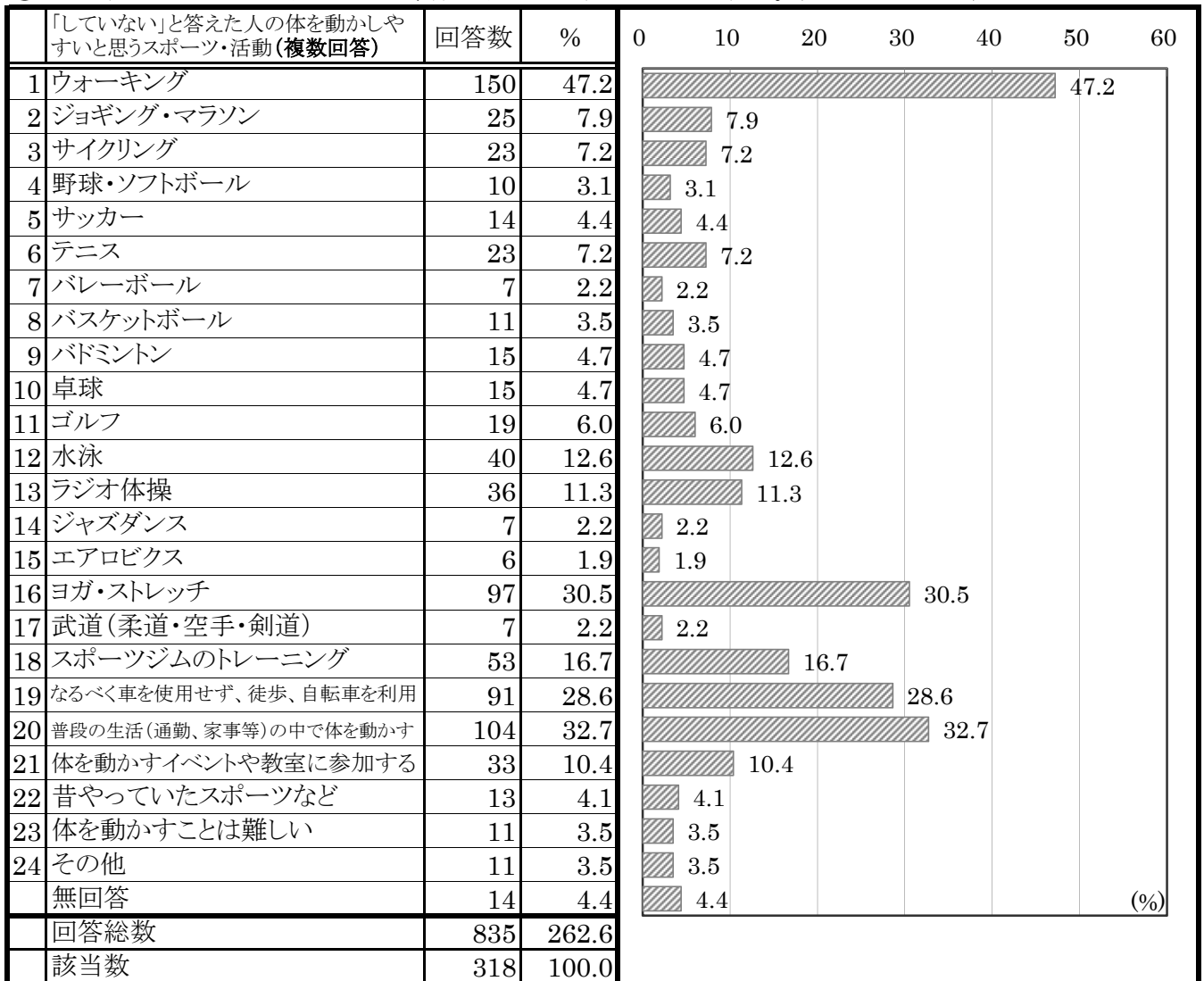
①その理由として、あてはまるものをお答えください。(〇はいくつでも)



②どのようなことがあれば体を動かそうと思いますか。(〇はいくつでも)



③どのようなスポーツ・活動であれば、体を動かしやすいと思いますか。(〇はいくつでも)

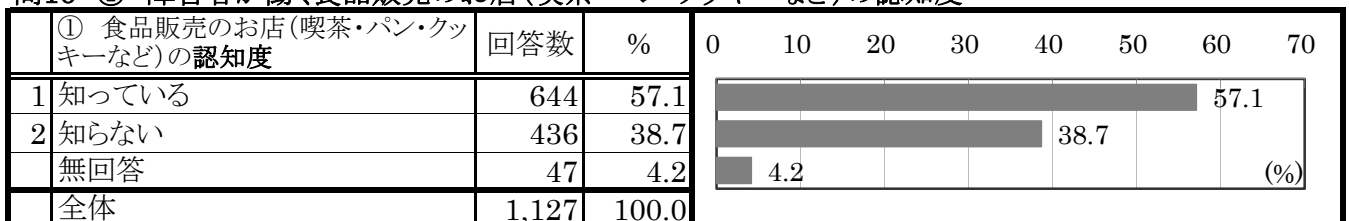


問16 市内で障害者が働くお店・事業所を知っていますか。またどのように知りましたか。(それぞれ〇はひとつ)

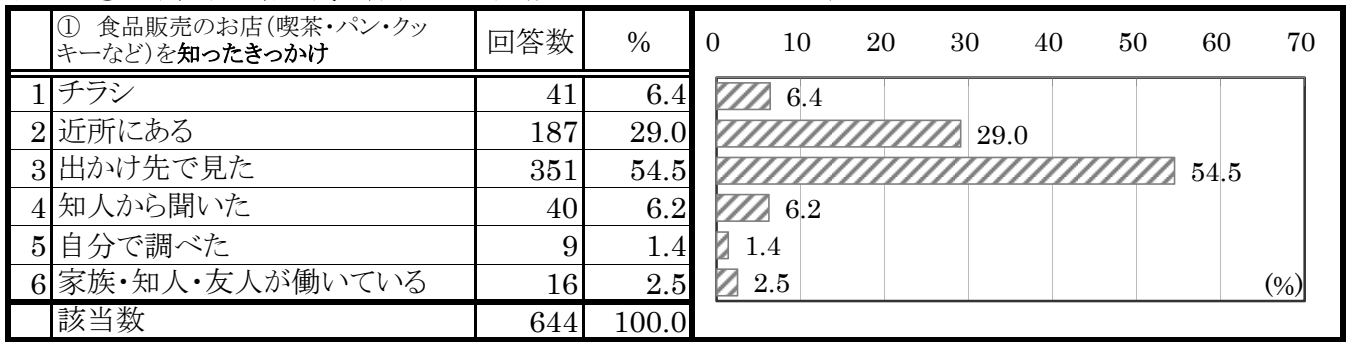
	障害者が働くお店・事業所の認知度	全体	知っている	知らない	無回答
1	食品販売のお店(喫茶・パン・クッキーなど)	1,127	644	436	47
		100.0	57.1	38.7	4.2
2	物品販売のお店(雑貨・リサイクルなど)	1,127	579	487	61
		100.0	51.4	43.2	5.4

	障害者が働くお店・事業所を知ったきっかけ	該当数	チラシ	近所にある	出かけ先で見た	知人から聞いた	自分で調べた	家族・知人・友人が働いている
1	食品販売のお店(喫茶・パン・クッキーなど)	644	41	187	351	40	9	16
		100.0	6.4	29.0	54.5	6.2	1.4	2.5
2	物品販売のお店(雑貨・リサイクルなど)	579	40	188	288	40	9	14
		100.0	6.9	32.5	49.7	6.9	1.6	2.4

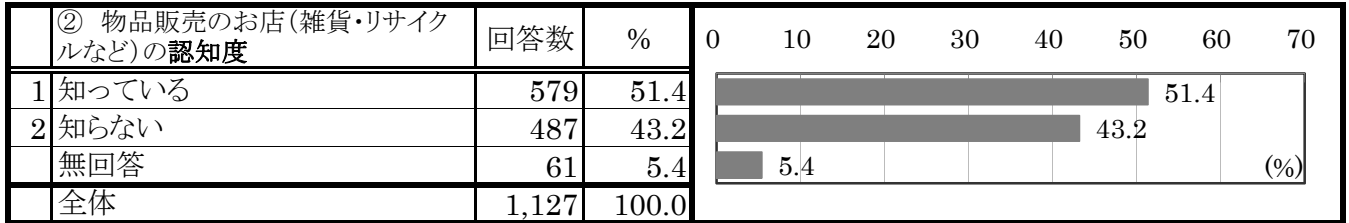
問16 ① 障害者が働く食品販売のお店(喫茶・パン・クッキーなど)の認知度



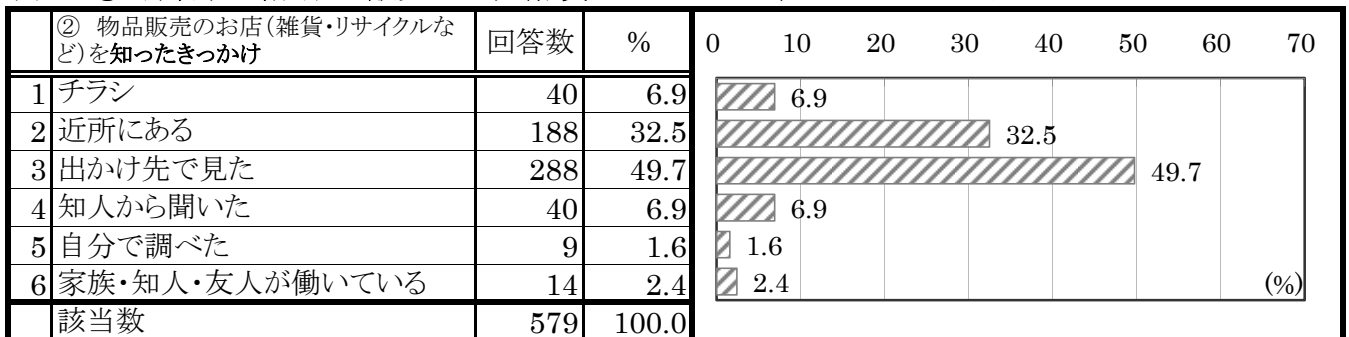
問16 ① 障害者が働く食品販売のお店(喫茶・パン・クッキーなど)を知ったきっかけ



問16 ② 障害者が働く物品販売のお店(雑貨・リサイクルなど)の認知度

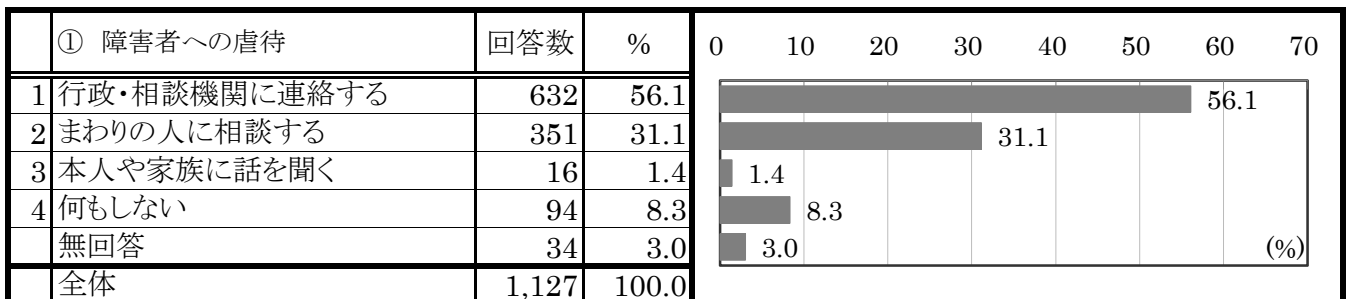


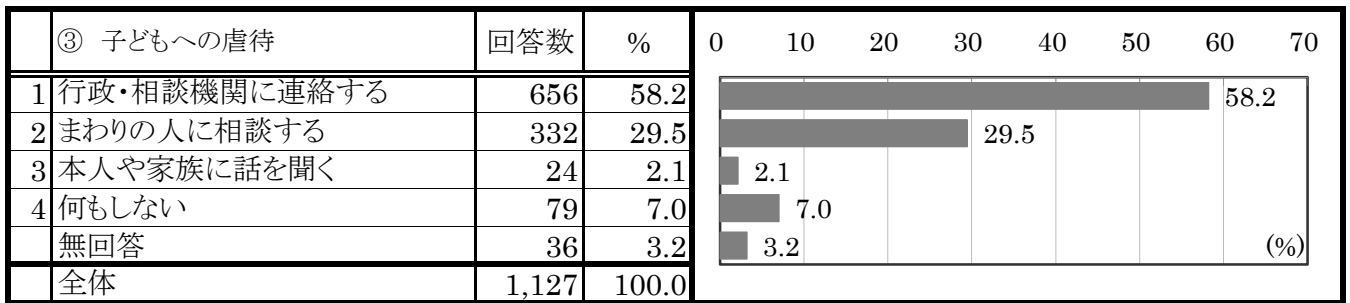
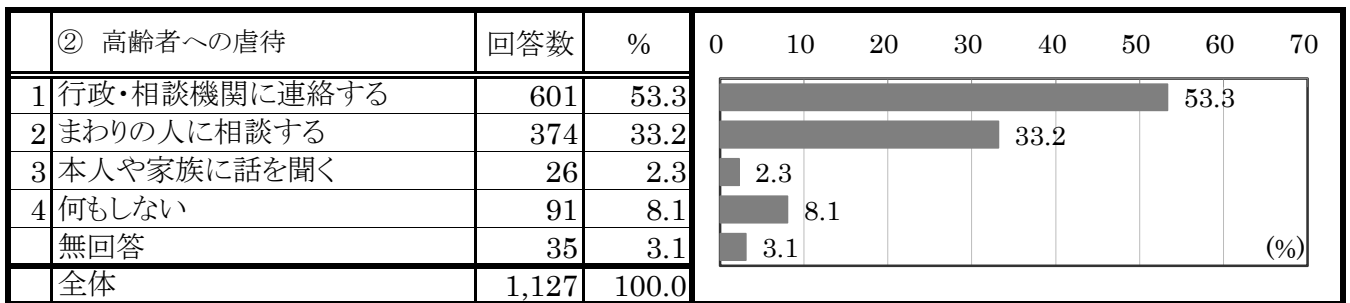
問16 ② 障害者が働く物品販売のお店(雑貨・リサイクルなど)を知ったきっかけ



問17 あなたの周りで虐待(暴力や暴言を受けている、食事や衣服などの必要な世話がされていない、年金収入の不正使用など)ではないかと気になる障害者・高齢者・子どもを見かけた場合、どうされますか。(それぞれ○はひとつ)

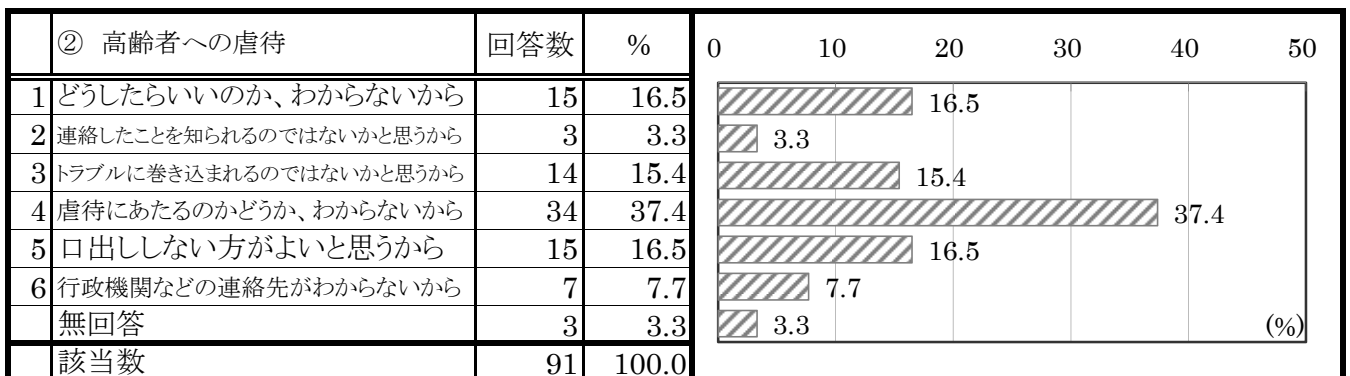
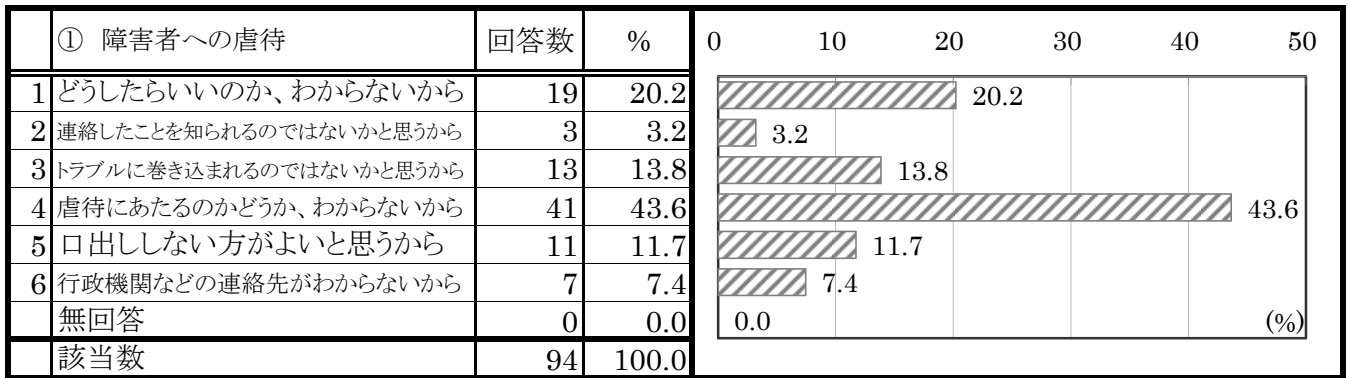
虐待を見かけた場合、どうするか	全体	行政・相談機関に連絡する	まわりの人に相談する	本人や家族に話を聞く	何もしない	無回答
1 障害者への虐待	1,127 100.0	632 56.1	351 31.1	16 1.4	94 8.3	34 3.0
2 高齢者への虐待	1,127 100.0	601 53.3	374 33.2	26 2.3	91 8.1	35 3.1
2 子どもへの虐待	1,127 100.0	656 58.2	332 29.5	24 2.1	79 7.0	36 3.2





問17-2 問17で「4 何もしない」と答えたかたにお聞きします。その理由として最も近いものはどれですか。(それぞれ○はひとつ)

虐待を見かけても、何もしない理由	全体	理由							無回答
		どうしたらいいの か、わからないから	連絡したことを知ら れるのではないかと 思うから	トラブルに巻き込ま れるのではないかと 思うから	虐待にあたるのかど うか、わからないか ら	口出ししない方が よいと思うから	行政機関などの連 絡先がわからないか ら		
1 障害者への虐待	94	19	3	13	41	11	7	0	
	100.0	20.2	3.2	13.8	43.6	11.7	7.4	0.0	
2 高齢者への虐待	91	15	3	14	34	15	7	3	
	100.0	16.5	3.3	15.4	37.4	16.5	7.7	3.3	
2 子どもへの虐待	79	16	3	14	33	7	6	0	
	100.0	20.3	3.8	17.7	41.8	8.9	7.6	0.0	



	③ 子どもへの虐待	回答数	%	0	10	20	30	40	50
1	どうしたらいいのか、わからないから	16	20.3						
2	連絡したことを知られるのではないかと思うから	3	3.8						
3	トラブルに巻き込まれるのではないかと思うから	14	17.7						
4	虐待にあたるのかどうか、わからないから	33	41.8						
5	口出ししない方がよいと思うから	7	8.9						
6	行政機関などの連絡先がわからないから	6	7.6						
	無回答	0	0.0						
	該当数	79	100.0						

問18 あなたは普段、人権についてどのように意識していますか。(○はひとつ)

	あなたは普段、人権についてどのように意識しているか	回答数	%	0	10	20	30	40	50	60	70
1	非常に大切なことだと意識している	678	60.2								
2	意識していない	314	27.9								
3	自分には関わりないと感じている	13	1.2								
4	「人権」という言葉を聞くのは嫌いである	20	1.8								
5	きれいごとや建前の話でしかない	59	5.2								
6	その他	22	2.0								
	無回答	21	1.9								
	全体	1,127	100.0								

問19 あなた自身または周りのかたについて、人権が尊重されていないと感じたことがありますか。(○はひとつ)

	あなたや周りのかたについて、人権が尊重されていないと感じたことがあるか	回答数	%	0	10	20	30	40	50	60
1	強く感じたことがある	53	4.7							
2	少し感じたことがある	277	24.6							
3	感じたことはない	555	49.2							
4	わからない	218	19.3							
	無回答	24	2.1							
	全体	1,127	100.0							

問20 市では人権啓発を行っています。あなたは、特にどのような分野について実態や課題を学びたいと思いますか。(○はいくつでも)

	人権啓発で、実態や課題を学びたい分野(複数回答)	回答数	%	0	10	20	30	40	50	60
1	女性の社会参加など男女協働参画に関する事	204	18.1							
2	児童虐待やいじめへの対応など子どもの人権に関する事	552	49.0							
3	認知症の見守りなど高齢者の人権に関する事	444	39.4							
4	バリアフリーや労働など障害者の人権に関する事	231	20.5							
5	身元調査への対応など部落問題に関する事	68	6.0							
6	多文化を認め合うことなど外国人の人権に関する事	236	20.9							
7	その他	43	3.8							
	無回答	108	9.6							
	回答総数	1,886	167.3							
	全体	1,127	100.0							

問21 あなたは環境保全のためにどのようなことに気をつけていますか。項目ごとにお答えください。(それぞれ○はひとつ)

	環境保全のために意識していること	全体	意識している	ときどき意識している	あまり意識していない	意識していない	無回答
1	不要な電気はこまめに切る	1,127	730	298	59	20	20
		100.0	64.8	26.4	5.2	1.8	1.8
2	電気製品を購入するときは、省エネルギー型を選ぶ	1,127	606	309	139	34	39
		100.0	53.8	27.4	12.3	3.0	3.5
3	自動車の利用を控える	1,127	254	255	374	183	61
		100.0	22.5	22.6	33.2	16.2	5.4
4	節水に努める	1,127	536	387	138	31	35
		100.0	47.6	34.3	12.2	2.8	3.1
5	エコマーク商品等の環境に配慮した商品を購入する	1,127	160	321	428	171	47
		100.0	14.2	28.5	38.0	15.2	4.2
6	食品トレイ等はスーパーなどの店頭回収を利用する	1,127	512	188	218	174	35
		100.0	45.4	16.7	19.3	15.4	3.1
7	環境を守る地域活動に参加し、協力する	1,127	89	228	424	341	45
		100.0	7.9	20.2	37.6	30.3	4.0

問21 ① 不要な電気(誰もいない部屋の照明、テレビ等)はこまめに切る

	① 不要な電気はこまめに切る	回答数	%	0	10	20	30	40	50	60	70	80
1	意識している	730	64.8									
2	ときどき意識している	298	26.4									
3	あまり意識していない	59	5.2									
4	意識していない	20	1.8									
	無回答	20	1.8									
	全体	1,127	100.0									

問21 ② 電気製品を購入するときは、省エネルギー型を選ぶ

	② 電気製品を購入するときは、省エネルギー型を選ぶ	回答数	%	0	10	20	30	40	50	60	70	80
1	意識している	606	53.8									
2	ときどき意識している	309	27.4									
3	あまり意識していない	139	12.3									
4	意識していない	34	3.0									
	無回答	39	3.5									
	全体	1,127	100.0									

問21 ③ 自動車の利用を控える

	③ 自動車の利用を控える	回答数	%	0	10	20	30	40	50	60	70	80
1	意識している	254	22.5									
2	ときどき意識している	255	22.6									
3	あまり意識していない	374	33.2									
4	意識していない	183	16.2									
	無回答	61	5.4									
	全体	1,127	100.0									

問21 ④ 節水に努める

	④ 節水に努める	回答数	%	0	10	20	30	40	50	60	70	80
1	意識している	536	47.6									
2	ときどき意識している	387	34.3									
3	あまり意識していない	138	12.2									
4	意識していない	31	2.8									
	無回答	35	3.1									
	全体	1,127	100.0									

問21 ⑤ エコマーク商品等の環境に配慮した商品を購入する

	⑤ エコマーク商品等の環境に配慮した商品を購入する	回答数	%	0	10	20	30	40	50	60	70	80
1	意識している	160	14.2									
2	ときどき意識している	321	28.5									
3	あまり意識していない	428	38.0									
4	意識していない	171	15.2									
	無回答	47	4.2									
	全体	1,127	100.0									

問21 ⑥ 食品トレイ等はスーパーなどの店頭回収を利用する

	⑥ 食品トレイ等はスーパーなどの店頭回収を利用する	回答数	%	0	10	20	30	40	50	60	70	80
1	意識している	512	45.4									
2	ときどき意識している	188	16.7									
3	あまり意識していない	218	19.3									
4	意識していない	174	15.4									
	無回答	35	3.1									
	全体	1,127	100.0									

問21 ⑦ 環境を守る地域活動に参加し、協力する

	⑦ 環境を守る地域活動に参加し、協力する	回答数	%	0	10	20	30	40	50	60	70	80
1	意識している	89	7.9									
2	ときどき意識している	228	20.2									
3	あまり意識していない	424	37.6									
4	意識していない	341	30.3									
	無回答	45	4.0									
	全体	1,127	100.0									

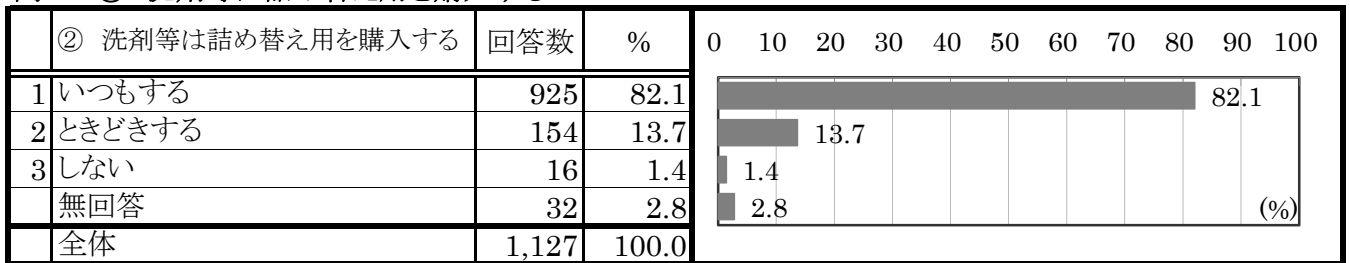
問22 ごみの減量について、項目ごとにあなたの取り組み状況を教えてください。(それぞれ○はひとつ)

	ごみ減量のために取り組んでいること	全体	いつもする	ときどきする	しない	無回答
1	買い物に行くときは、買い物袋を持参する	1,127	763	274	64	26
		100.0	67.7	24.3	5.7	2.3
2	洗剤等は詰め替え用を購入する	1,127	925	154	16	32
		100.0	82.1	13.7	1.4	2.8
3	購入のとき、ブックカバーや過剰な包装を断る	1,127	417	480	181	49
		100.0	37.0	42.6	16.1	4.3
4	ペットボトルは、分別する	1,127	915	108	71	33
		100.0	81.2	9.6	6.3	2.9
5	生ごみを堆肥化する	1,127	88	91	902	46
		100.0	7.8	8.1	80.0	4.1
6	古新聞は、地域の集団回収に出す	1,127	794	98	184	51
		100.0	70.5	8.7	16.3	4.5
7	その他	1,127	37	15		1,075
		100.0	3.3	1.3		95.4

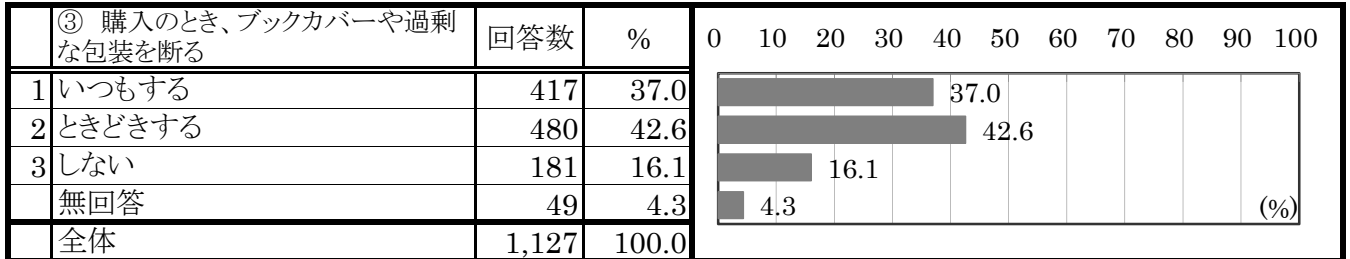
問22 ① 買い物に行くときは、買い物袋を持参する

	① 買い物に行くときは、買い物袋を持参する	回答数	%	0	10	20	30	40	50	60	70	80	90	100
1	いつもする	763	67.7											
2	ときどきする	274	24.3											
3	しない	64	5.7											
	無回答	26	2.3											
	全体	1,127	100.0											

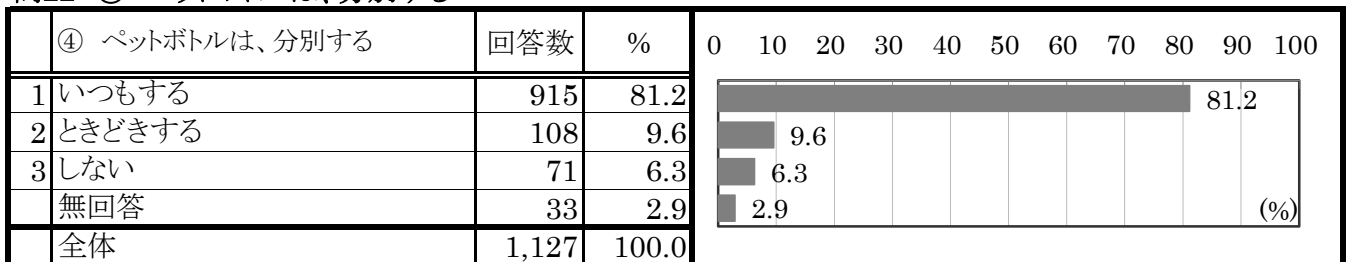
問22 ② 洗剤等は詰め替え用を購入する



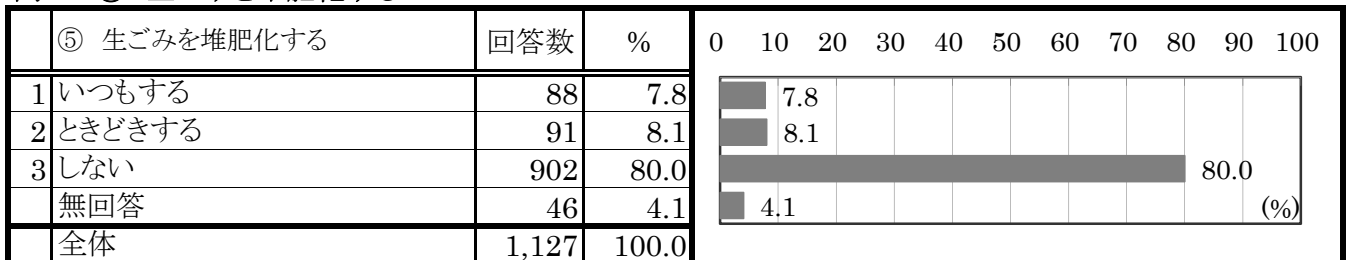
問22 ③ 購入のとき、ブックカバーや過剰な包装を断る



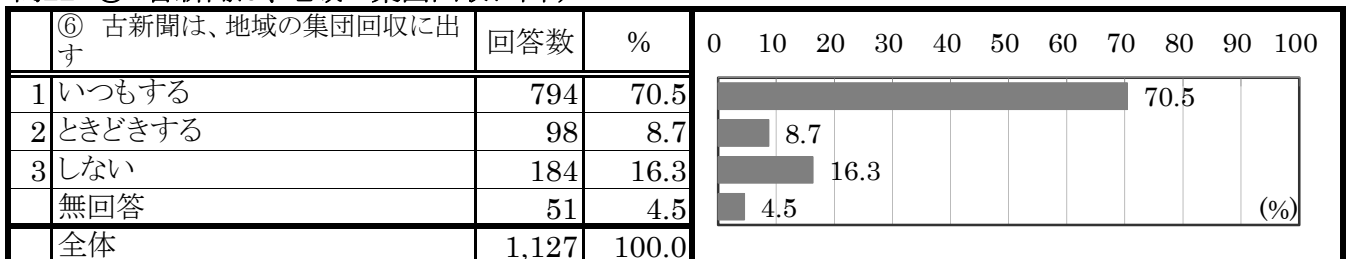
問22 ④ ペットボトルは、分別する



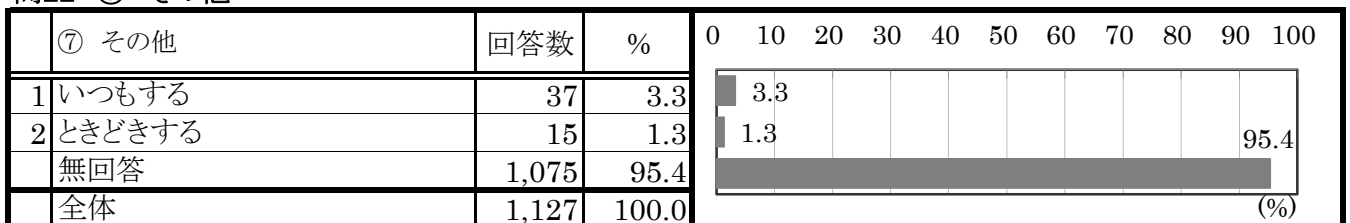
問22 ⑤ 生ごみを堆肥化する



問22 ⑥ 古新聞は、地域の集団回収に出す



問22 ⑦ その他



問23 箕面市内の身近なみどりについて、あなたの関心度と満足度をお聞かせください。(それぞれ〇はひとつ)

	市街地のみどり(関心度)	全体	おおいに関心がある	ある程度関心がある	どちらともいえない	あまり関心がない	まったく関心がない	無回答
1	山なみのみどり	1,127 100.0	486 43.1	447 39.7	102 9.1	56 5.0	7 0.6	29 2.6
2	住宅地のみどり	1,127 100.0	404 35.8	487 43.2	126 11.2	61 5.4	9 0.8	40 3.5
3	公園・緑地のみどり	1,127 100.0	461 40.9	476 42.2	103 9.1	42 3.7	5 0.4	40 3.5
4	街路樹のみどり	1,127 100.0	439 39.0	483 42.9	115 10.2	45 4.0	4 0.4	41 3.6
5	大きな道路に面した大型店舗などの商業地のみどり	1,127 100.0	280 24.8	390 34.6	244 21.7	141 12.5	23 2.0	49 4.3
6	田畑等の農地のみどり	1,127 100.0	319 28.3	413 36.6	208 18.5	114 10.1	30 2.7	43 3.8

	市街地のみどり(満足度)	全体	満足している	どちらかといえば満足している	どちらかといえば不満である	不満である	わからない	無回答
1	山なみのみどり	1,127 100.0	455 40.4	433 38.4	39 3.5	13 1.2	54 4.8	133 11.8
2	住宅地のみどり	1,127 100.0	234 20.8	537 47.6	102 9.1	34 3.0	81 7.2	139 12.3
3	公園・緑地のみどり	1,127 100.0	242 21.5	525 46.6	122 10.8	35 3.1	62 5.5	141 12.5
4	街路樹のみどり	1,127 100.0	224 19.9	533 47.3	121 10.7	43 3.8	65 5.8	141 12.5
5	大きな道路に面した大型店舗などの商業地のみどり	1,127 100.0	125 11.1	417 37.0	170 15.1	51 4.5	219 19.4	145 12.9
6	田畑等の農地のみどり	1,127 100.0	201 17.8	447 39.7	83 7.4	24 2.1	228 20.2	144 12.8

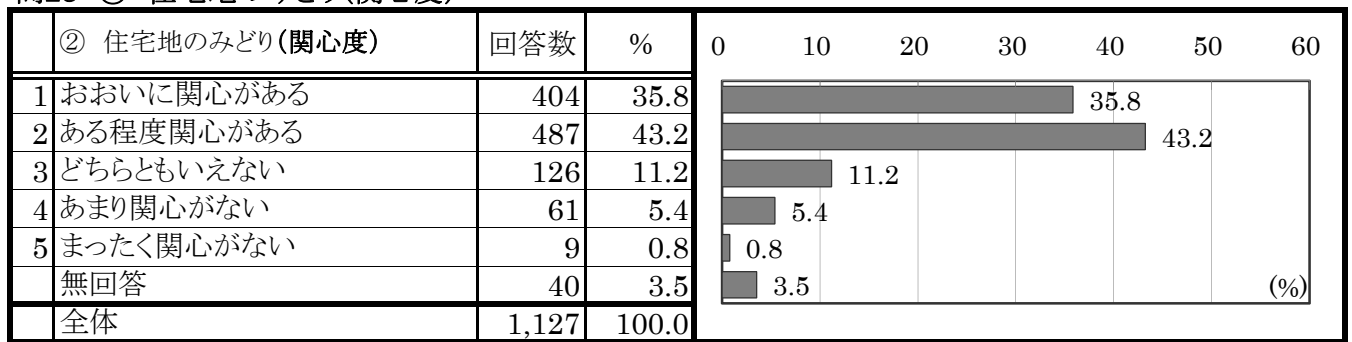
問23 ① 山なみのみどり(関心度)

① 山なみのみどり(関心度)	回答数	%	0	10	20	30	40	50	60
1 おおいに関心がある	486	43.1							
2 ある程度関心がある	447	39.7							
3 どちらともいえない	102	9.1							
4 あまり関心がない	56	5.0							
5 まったく関心がない	7	0.6							
無回答	29	2.6							
全体	1,127	100.0							

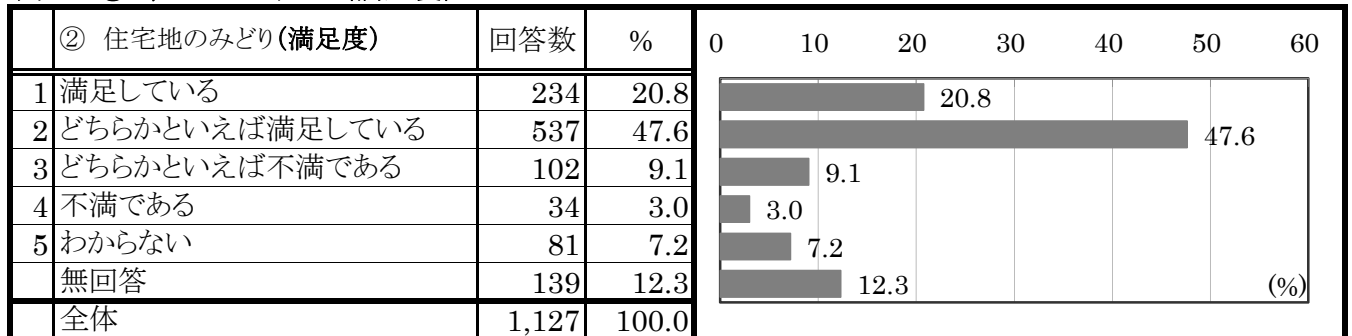
問23 ① 山なみのみどり(満足度)

① 山なみのみどり(満足度)	回答数	%	0	10	20	30	40	50	60
1 満足している	455	40.4							
2 どちらかといえば満足している	433	38.4							
3 どちらかといえば不満である	39	3.5							
4 不満である	13	1.2							
5 わからない	54	4.8							
無回答	133	11.8							
全体	1,127	100.0							

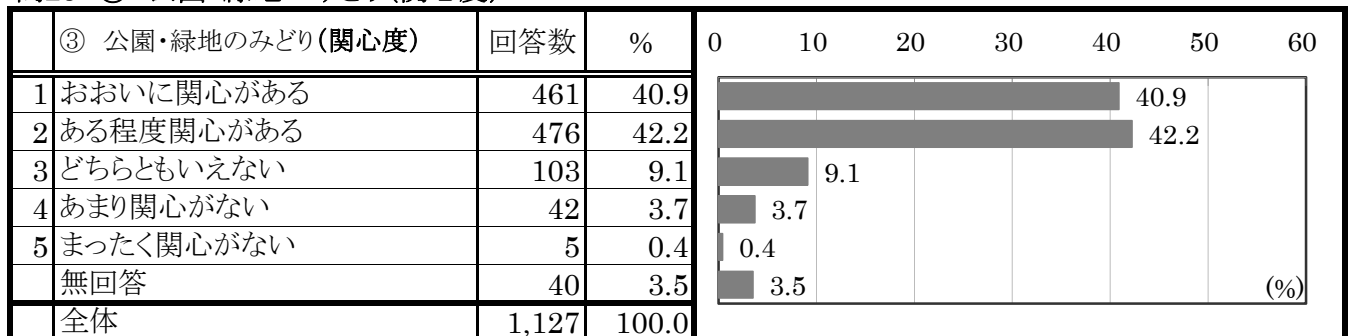
問23 ② 住宅地のみどり(関心度)



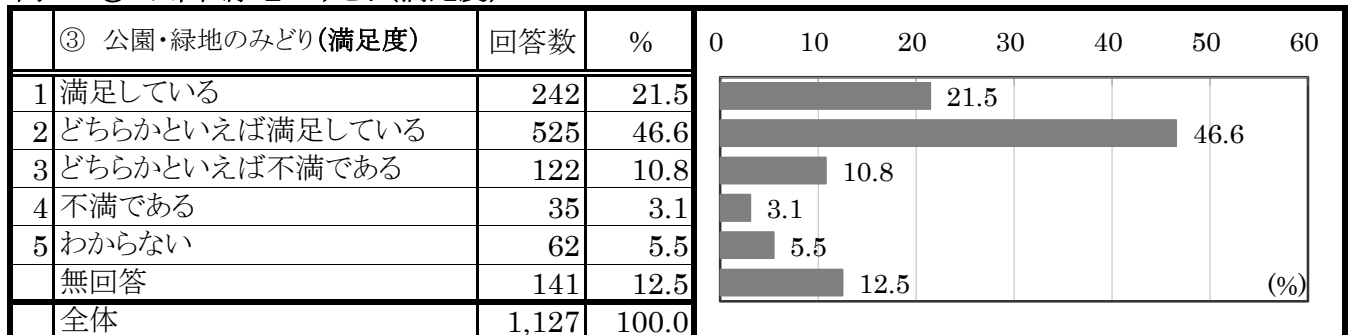
問23 ② 住宅地のみどり(満足度)



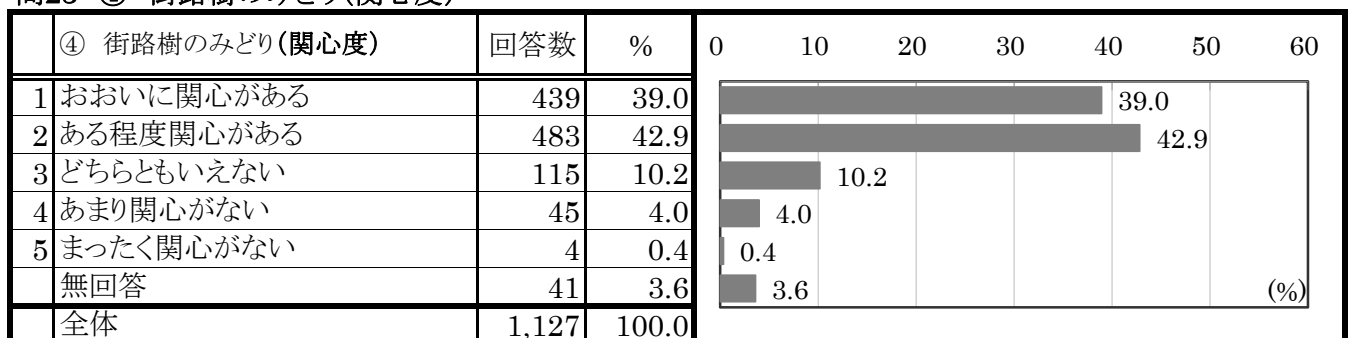
問23 ③ 公園・緑地のみどり(関心度)



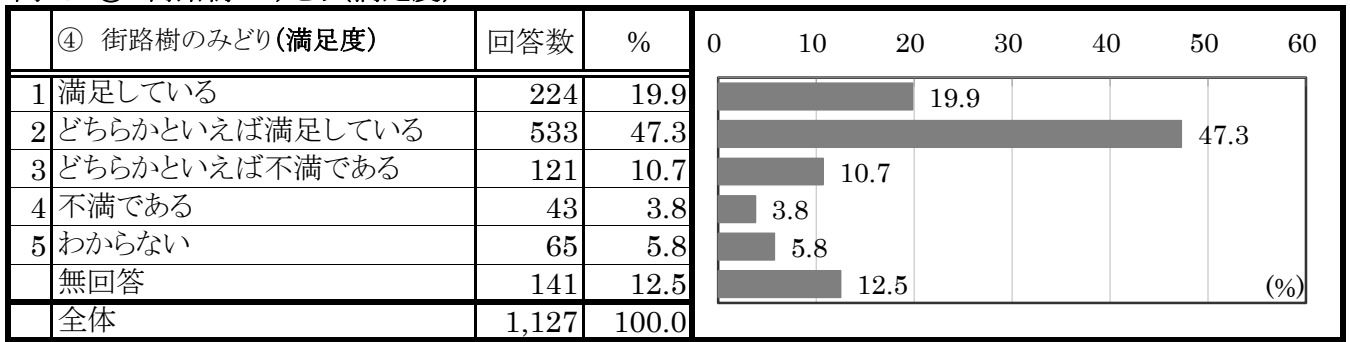
問23 ③ 公園・緑地のみどり(満足度)



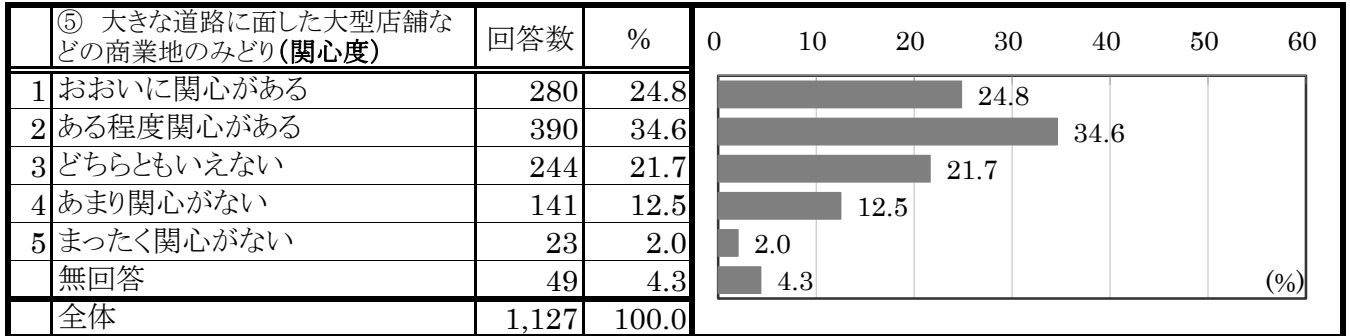
問23 ④ 街路樹のみどり(関心度)



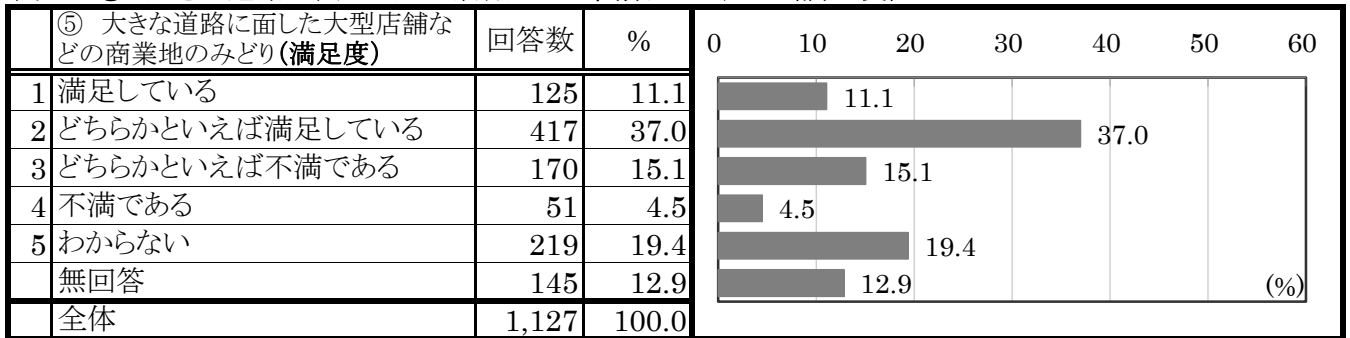
問23 ④ 街路樹のみどり(満足度)



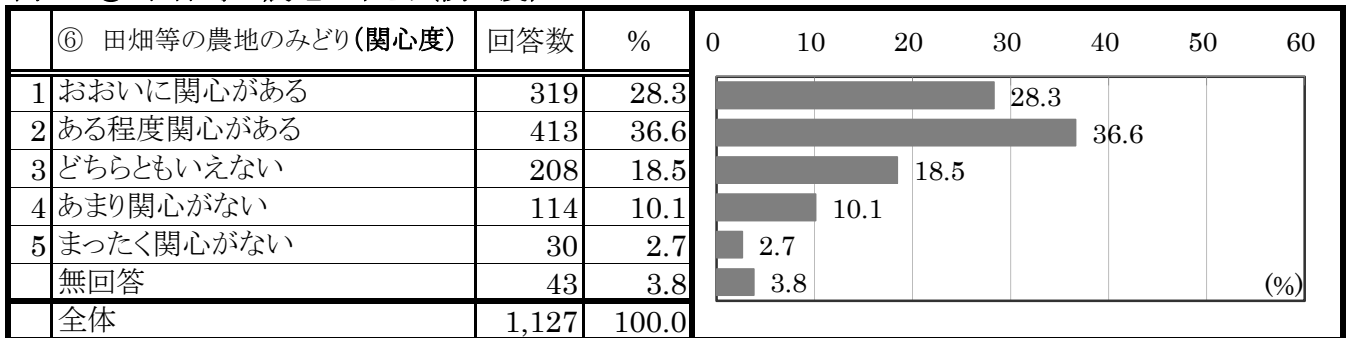
問23 ⑤ 大きな道路に面した大型店舗などの商業地のみどり(関心度)



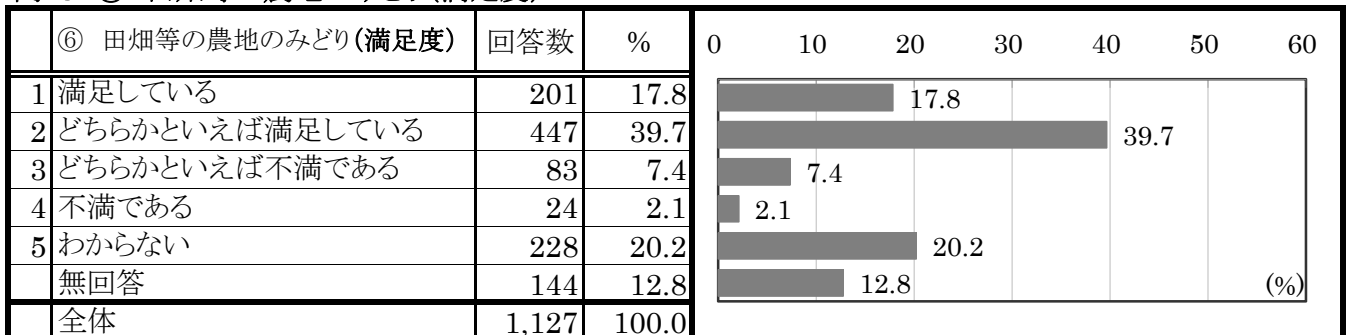
問23 ⑤ 大きな道路に面した大型店舗などの商業地のみどり(満足度)



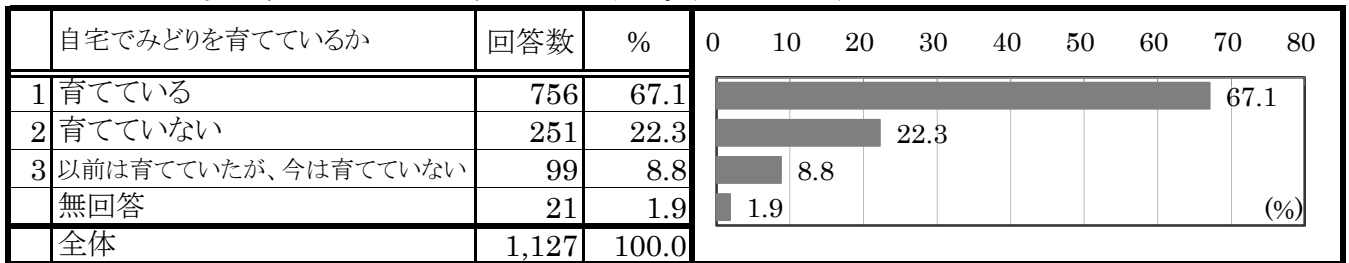
問23 ⑥ 田畑等の農地のみどり(関心度)



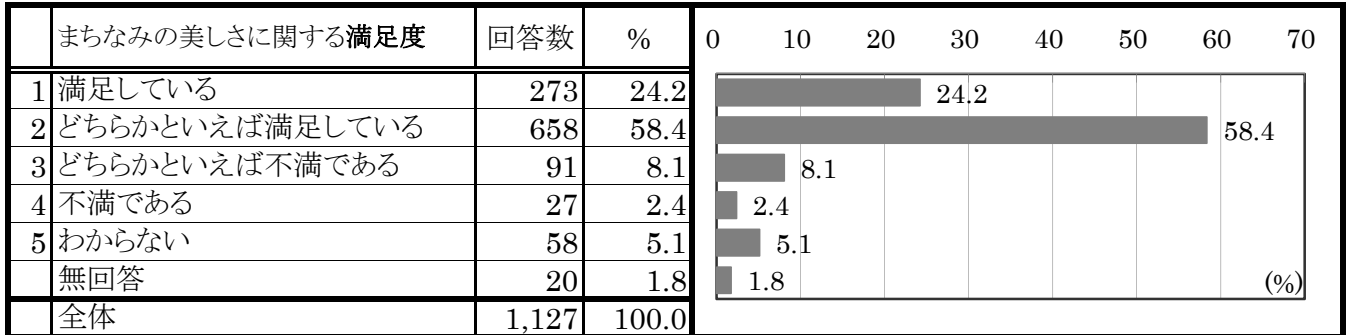
問23 ⑥ 田畑等の農地のみどり(満足度)



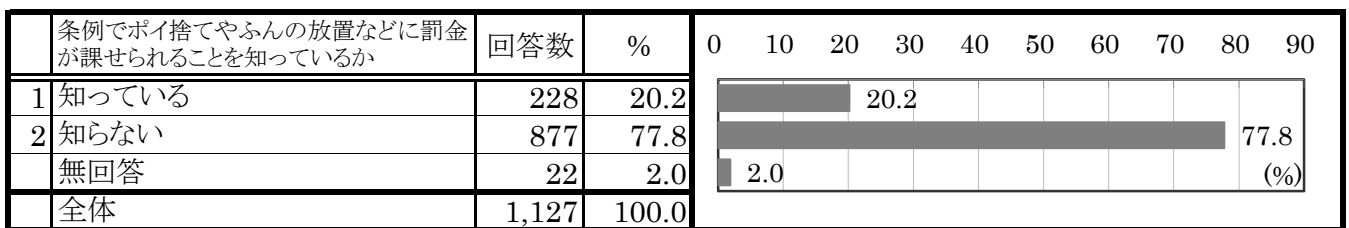
問24 あなたは現在、自宅でみどりを育てていますか。(〇はひとつ)



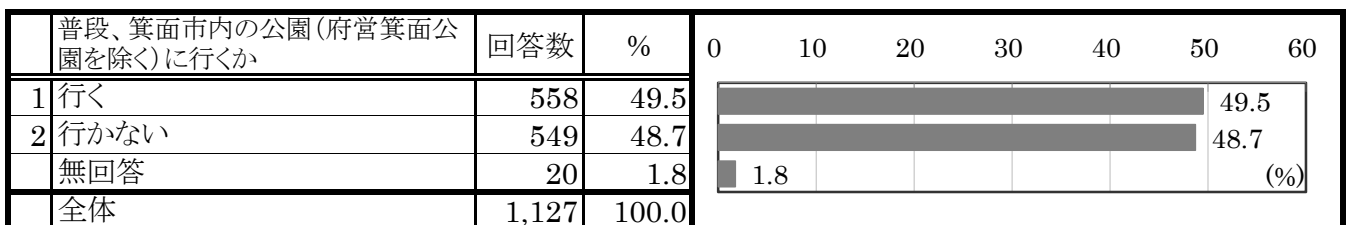
問25 箕面市内のまちなみの美しさについて、あなたの満足度をお聞かせください。(〇はひとつ)



問26 「箕面市まちの美化を推進する条例」で、空き缶や吸い殻等のポイ捨てや犬のふんの放置をすると過料(罰金)1万円が科せられる場合があることを知っていますか。(〇はひとつ)

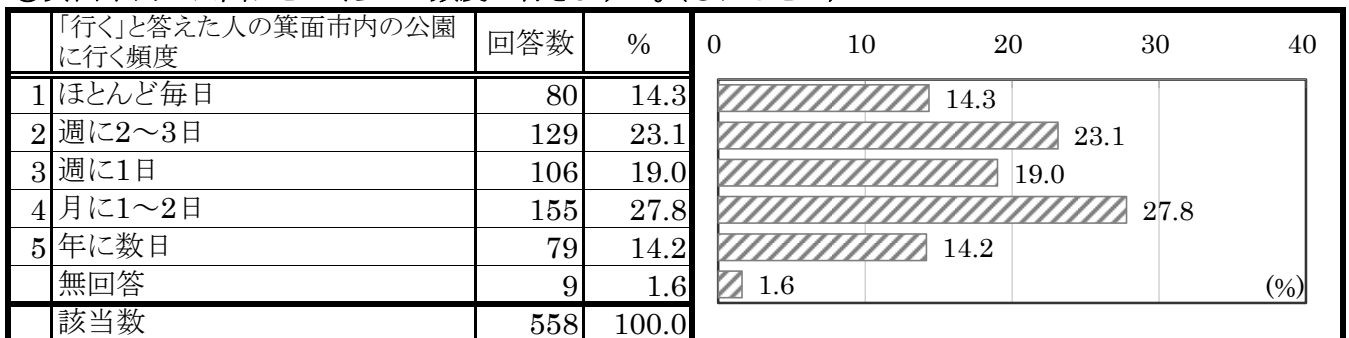


問27 あなたは普段、箕面市内の公園(府営箕面公園を除く)に行きますか(通勤・通学・買い物などでの通り抜けを含む)。(〇はひとつ)

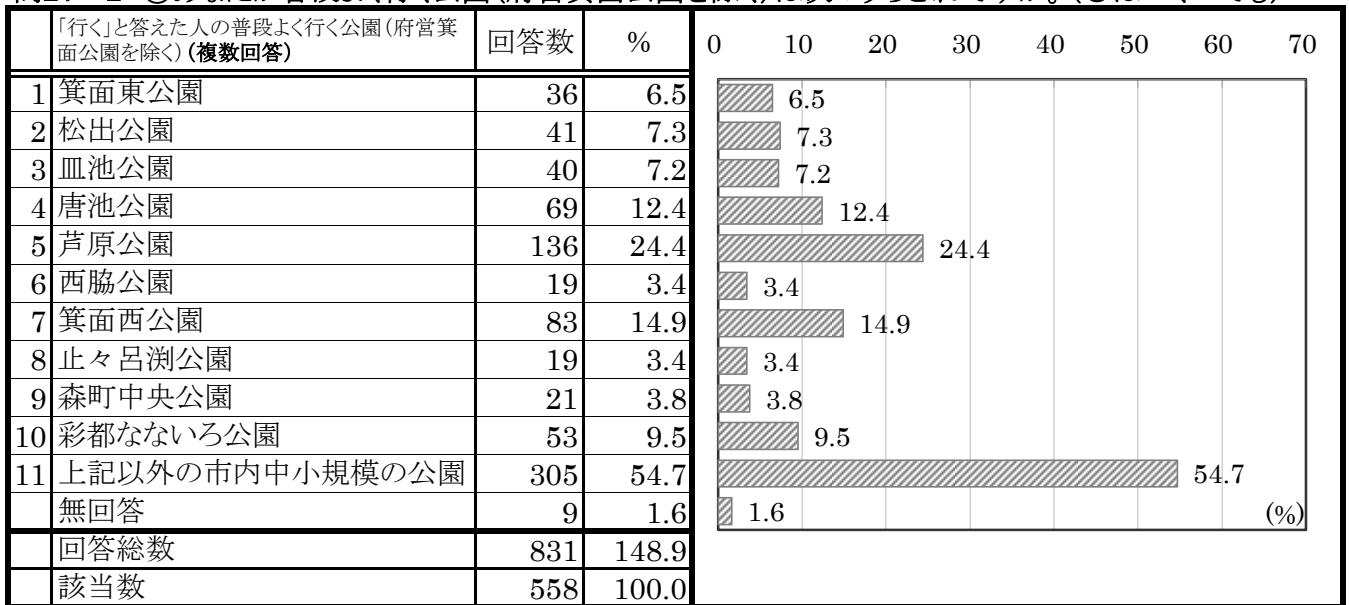


問27-2 問27で「1 行く」と答えたかたにお聞きします。

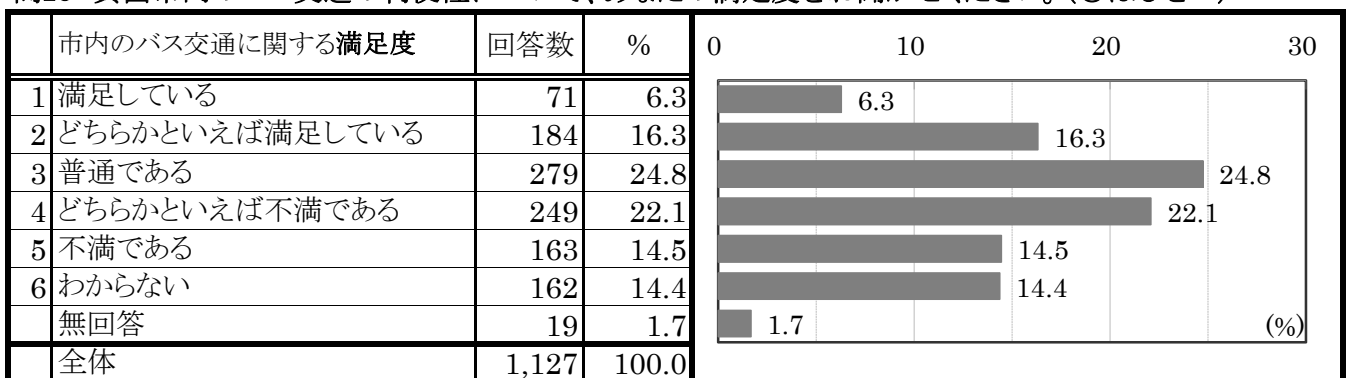
①箕面市内の公園にどのくらいの頻度で行きますか。(〇はひとつ)



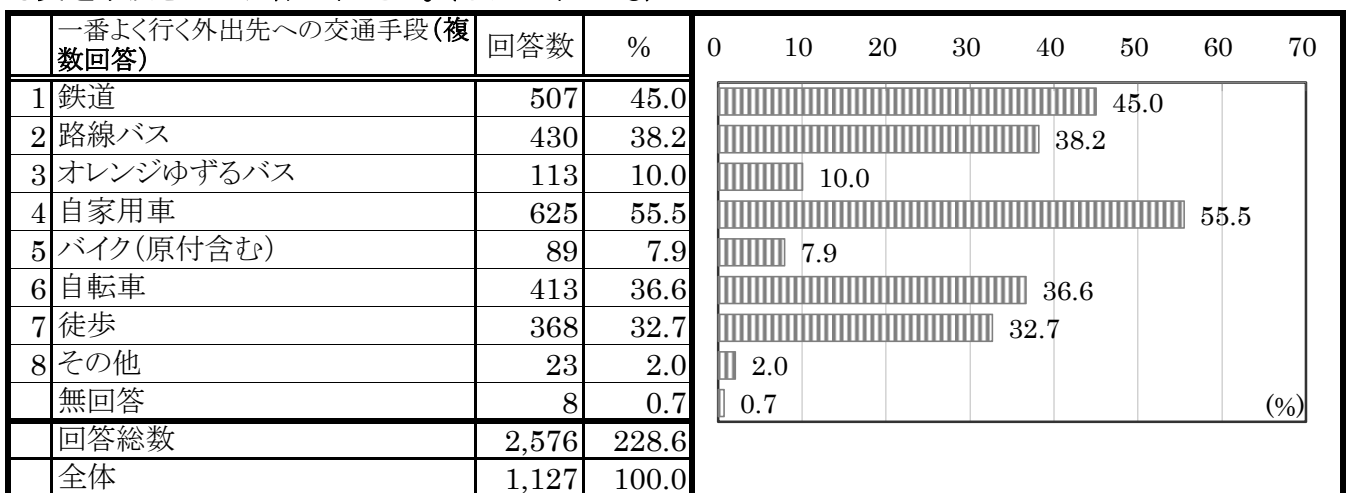
問27-2 ②あなたが普段よく行く公園(府営箕面公園を除く)は次のうちどれですか。(〇はいくつでも)



問28 箕面市内のバス交通の利便性について、あなたの満足度をお聞かせください。(〇はひとつ)



問29 あなたが一番よく行く外出先への交通手段は何ですか。複数の交通手段を利用する場合は、利用する交通手段を全てお答えください。(〇はいくつでも)



問30 自転車を利用する人は、自転車保険への加入が義務化されました。このことについて、あなたの認知度と加入状況について教えてください。(それぞれ〇はひとつ)

	自転車保険への加入の認知度			
	全体	知っている	知らない	無回答
1 自転車保険について	1,127	810	236	81
	100.0	71.9	20.9	7.2

	自転車保険の加入状況				
	全体	加入している	加入していない	自転車を利用しない	無回答
1 自転車保険について	1,127	513	140	313	161
	100.0	45.5	12.4	27.8	14.3

問30 ① 自転車保険への加入の認知度

	自転車保険への加入の認知度	回答数	%	0 10 20 30 40 50 60 70 80 90
1	知っている	810	71.9	
2	知らない	236	20.9	
	無回答	81	7.2	
	全体	1,127	100.0	

問30 ② 自転車保険の加入状況

	自転車保険の加入状況	回答数	%	0 10 20 30 40 50 60 70 80 90
1	加入している	513	45.5	
2	加入していない	140	12.4	
3	自転車を利用しない	313	27.8	
	無回答	161	14.3	
	全体	1,127	100.0	

問31 13歳未満・65歳以上のかたが自転車を運転するとき、または6歳未満の子どもを自転車に乗せるときは、ヘルメットの着用を努めるよう定められています。このことについて、あなたの認知度と取り組み状況について、項目ごとに教えてください。(それぞれ○はひとつ)

	ヘルメットの着用についての認知度	全体	知っている	知らない	無回答
1	13歳未満の乗車用ヘルメットの着用について	1,127	545	502	80
		100.0	48.4	44.5	7.1
2	65歳以上の乗車用ヘルメットの着用について	1,127	127	921	79
		100.0	11.3	81.7	7.0

	ヘルメット着用についての取り組み状況	全体	着用している	着用していない	対象者なし	無回答
1	13歳未満の乗車用ヘルメットの着用について	1,127	139	116	654	218
		100.0	12.3	10.3	58.0	19.3
2	65歳以上の乗車用ヘルメットの着用について	1,127	14	189	738	186
		100.0	1.2	16.8	65.5	16.5

問31 ① 13歳未満の乗車用ヘルメットの着用についての認知度

	13歳未満の乗車用ヘルメットの着用についての認知度	回答数	%	0 10 20 30 40 50 60 70 80 90
1	知っている	545	48.4	
2	知らない	502	44.5	
	無回答	80	7.1	
	全体	1,127	100.0	

問31 ① 13歳未満の乗車用ヘルメットの着用についての取り組み状況

	13歳未満の乗車用ヘルメットの着用についての取り組み状況	回答数	%	0 10 20 30 40 50 60 70 80 90
1	着用している	139	12.3	
2	着用していない	116	10.3	
3	対象者なし	654	58.0	
	無回答	218	19.3	
	全体	1,127	100.0	

問31 ② 65歳以上の乗車用ヘルメットの着用についての認知度

	65歳以上の乗車用ヘルメットの着用についての認知度	回答数	%	0 10 20 30 40 50 60 70 80 90
1	知っている	127	11.3	
2	知らない	921	81.7	
	無回答	79	7.0	
	全体	1,127	100.0	

問31 ② 65歳以上の乗車用ヘルメットの着用についての取り組み状況

	65歳以上の乗車用ヘルメットの着用についての取り組み状況	回答数	%	0	10	20	30	40	50	60	70	80	90
1	着用している	14	1.2										
2	着用していない	189	16.8										
3	対象者なし	738	65.5										
	無回答	186	16.5										
	全体	1,127	100.0										

問32 あなたの日常生活での人付き合いについて教えてください。(それぞれ〇はいくつでも)

	家族以外の相談者・支援者の有無	全体	回答総数	職場や学校にいる	職場や学校以外/徒歩30分圏内にいる	職場や学校以外/もっと遠方にいる	いない	無回答
1	家族以外に普段から会話する人	1,127	1,396	623	422	251	79	21
		100.0	123.9	55.3	37.4	22.3	7.0	1.9
2	困ったときに、家族以外で相談できる人	1,127	1,334	405	382	341	173	33
		100.0	118.4	35.9	33.9	30.3	15.4	2.9
3	困ったときに、家族以外で行動を起こしてくれる人	1,127	1,247	209	346	252	398	42
		100.0	110.6	18.5	30.7	22.4	35.3	3.7

問32 ① あなたは、日常生活で、家族以外に普段から会話する人がいますか。

	① 家族以外に普段から会話する人(複数回答)	回答数	%	0	10	20	30	40	50	60	70
1	職場や学校にいる	623	55.3								
2	職場や学校以外/徒歩30分圏内にいる	422	37.4								
3	職場や学校以外/もっと遠方にいる	251	22.3								
4	いない	79	7.0								
	無回答	21	1.9								
	回答総数	1,396	123.9								
	全体	1,127	100.0								

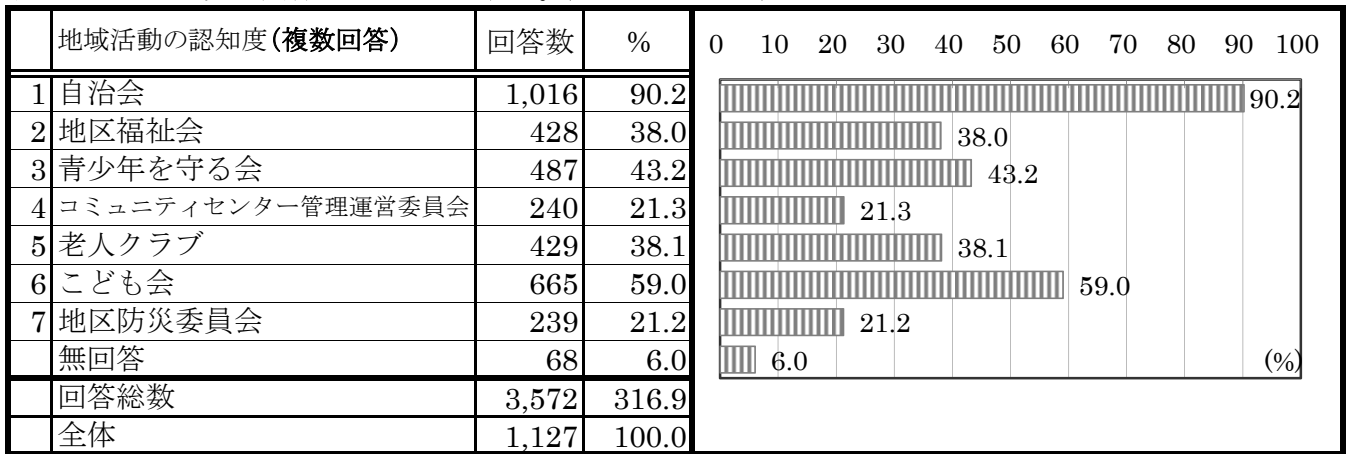
問32 ② あなたは、日常生活で困ったときに、家族以外で相談できる人がいますか。

	② 困ったときに、家族以外で相談できる人(複数回答)	回答数	%	0	10	20	30	40	50	60	70
1	職場や学校にいる	405	35.9								
2	職場や学校以外/徒歩30分圏内にいる	382	33.9								
3	職場や学校以外/もっと遠方にいる	341	30.3								
4	いない	173	15.4								
	無回答	33	2.9								
	回答総数	1,334	118.4								
	全体	1,127	100.0								

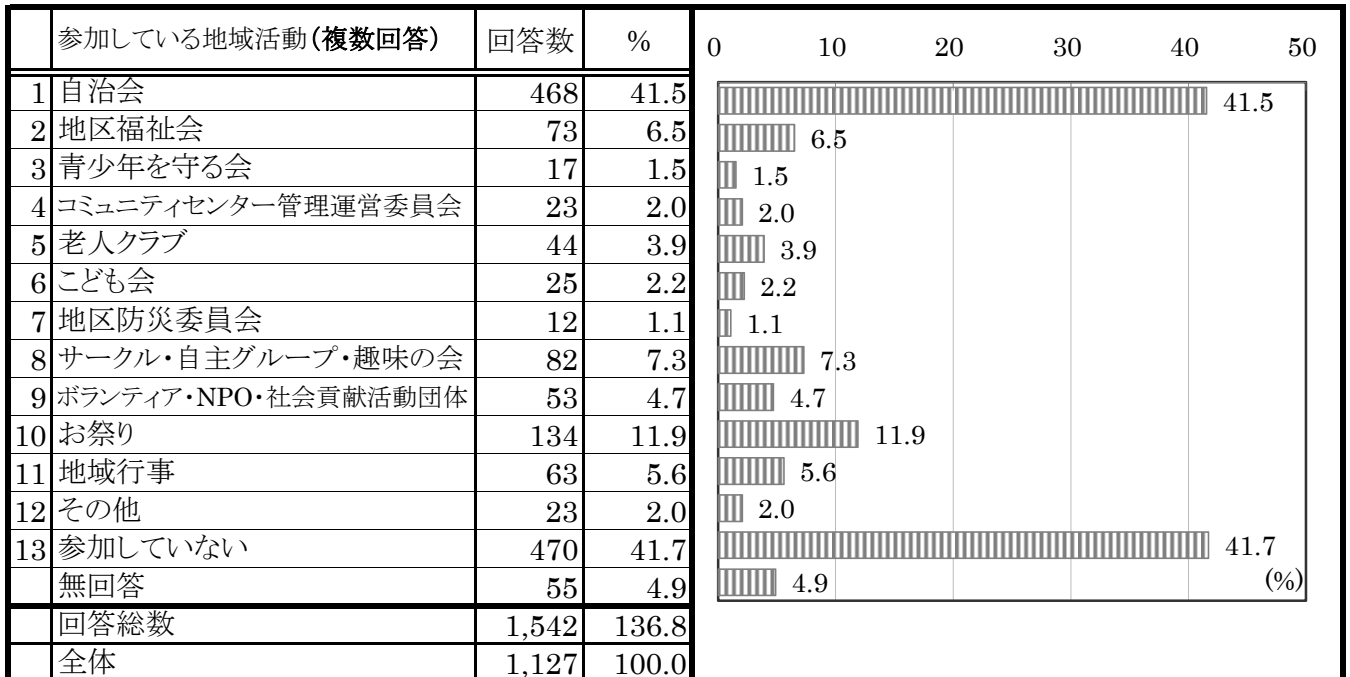
問32 ③ あなたは、日常生活で困ったときに、家族以外で行動を起こしてくれる人がいますか。(例:電球の取替、子どもの預かり、病院への付添)

	③ 困ったときに、家族以外で行動を起こしてくれる人(複数回答)	回答数	%	0	10	20	30	40	50	60	70
1	職場や学校にいる	209	18.5								
2	職場や学校以外/徒歩30分圏内にいる	346	30.7								
3	職場や学校以外/もっと遠方にいる	252	22.4								
4	いない	398	35.3								
	無回答	42	3.7								
	回答総数	1,247	110.6								
	全体	1,127	100.0								

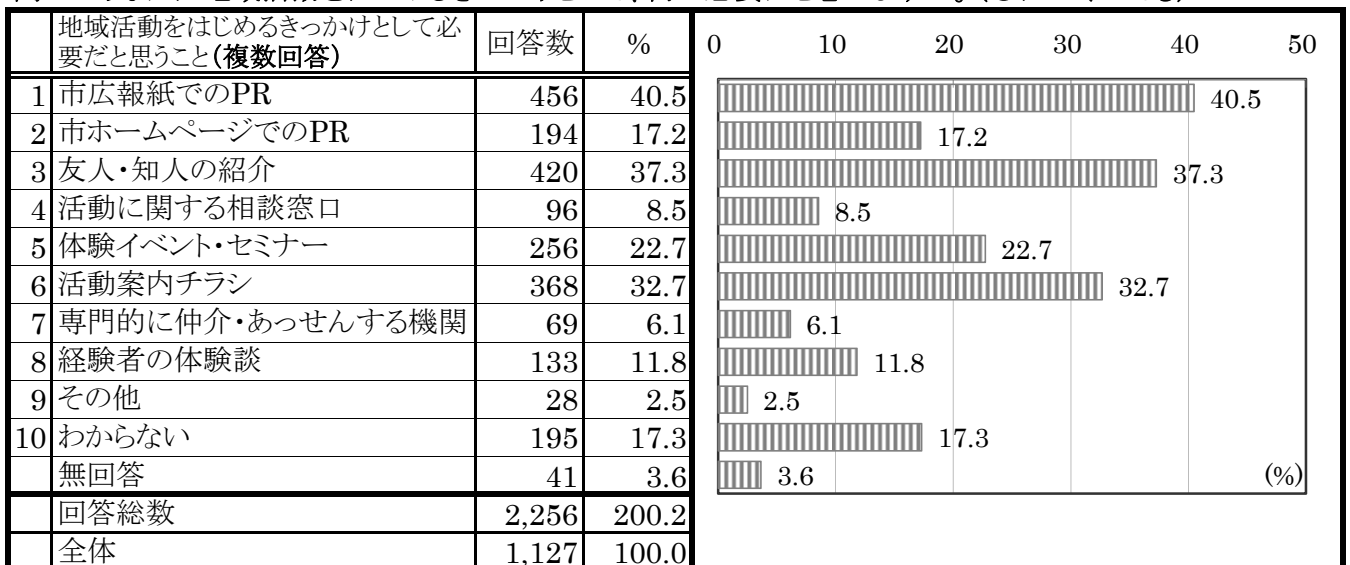
問33 あなたは次の団体を知っていますか。(〇はいくつでも)



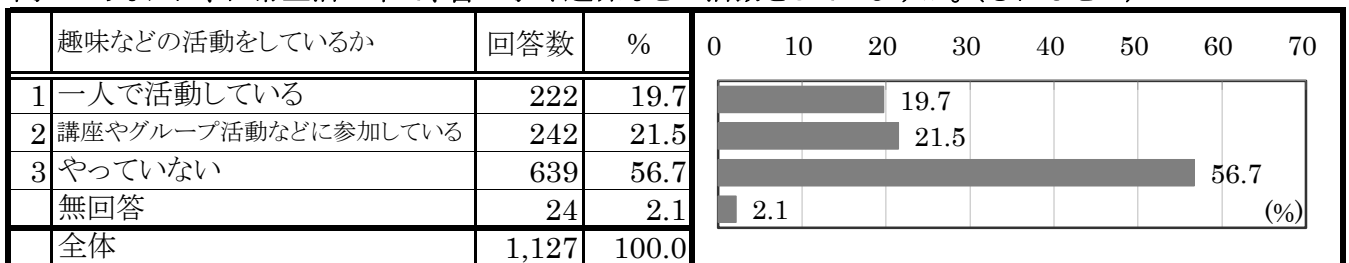
問34 あなたは次の地域活動に参加していますか。(〇はいくつでも)



問35 あなたは地域活動をはじめのきっかけとして、何が必要だと思いますか。(〇はいくつでも)

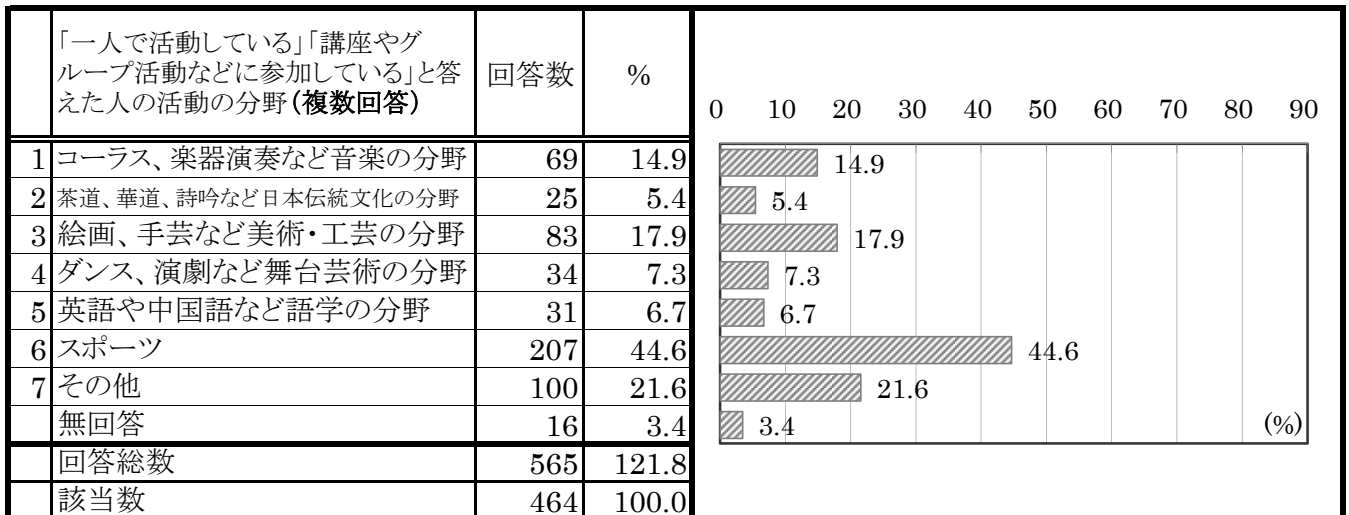


問36 あなたは、日常生活の中で、習い事や趣味などの活動をしていますか。(〇はひとつ)

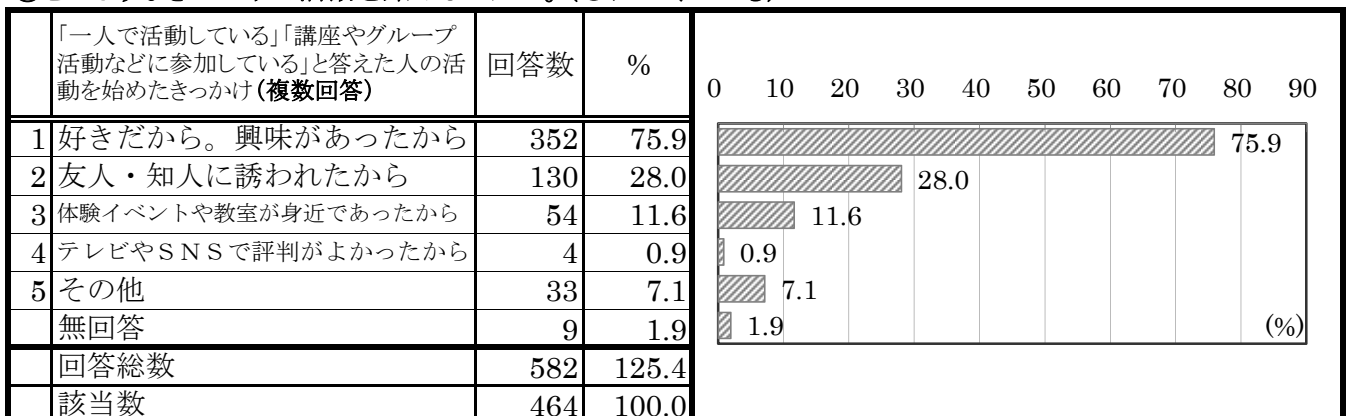


問36-2 問36で「1 一人で活動している」「2 講座やグループ活動などに参加している」と答えたかたにお聞きします。

①どのような活動をしていますか。(〇はいくつでも)

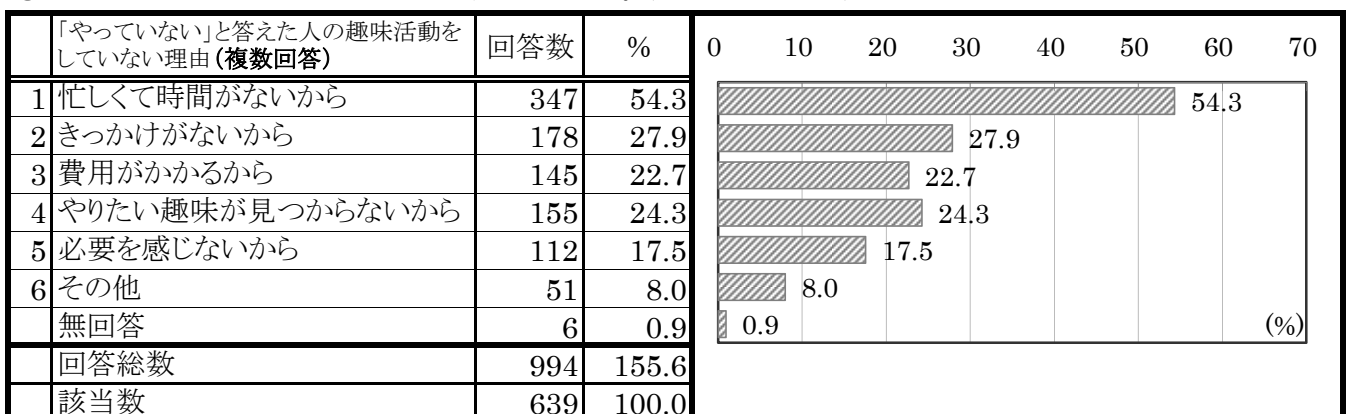


②どのようなきっかけで活動を始めましたか。(〇はいくつでも)

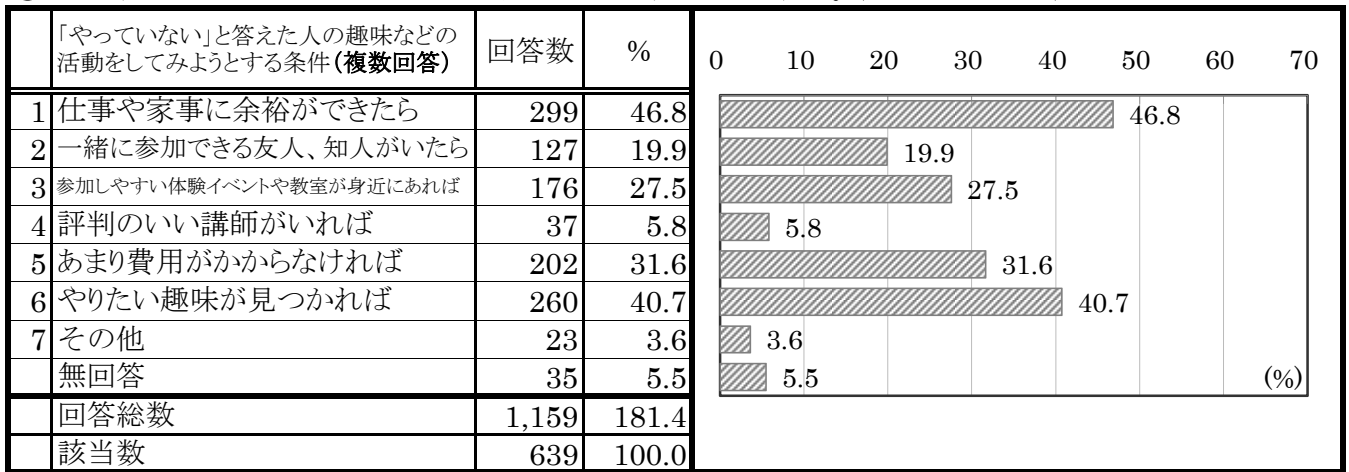


問36-3 問36で「3 やってない」と答えたかたにお聞きします。

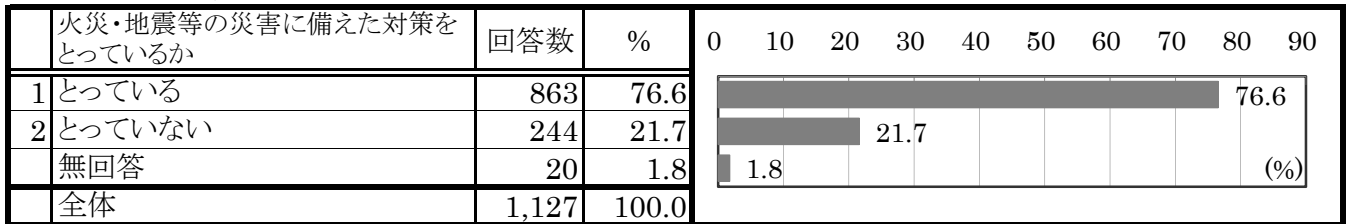
①その理由としてあてはまるものをお答えください。(〇はいくつでも)



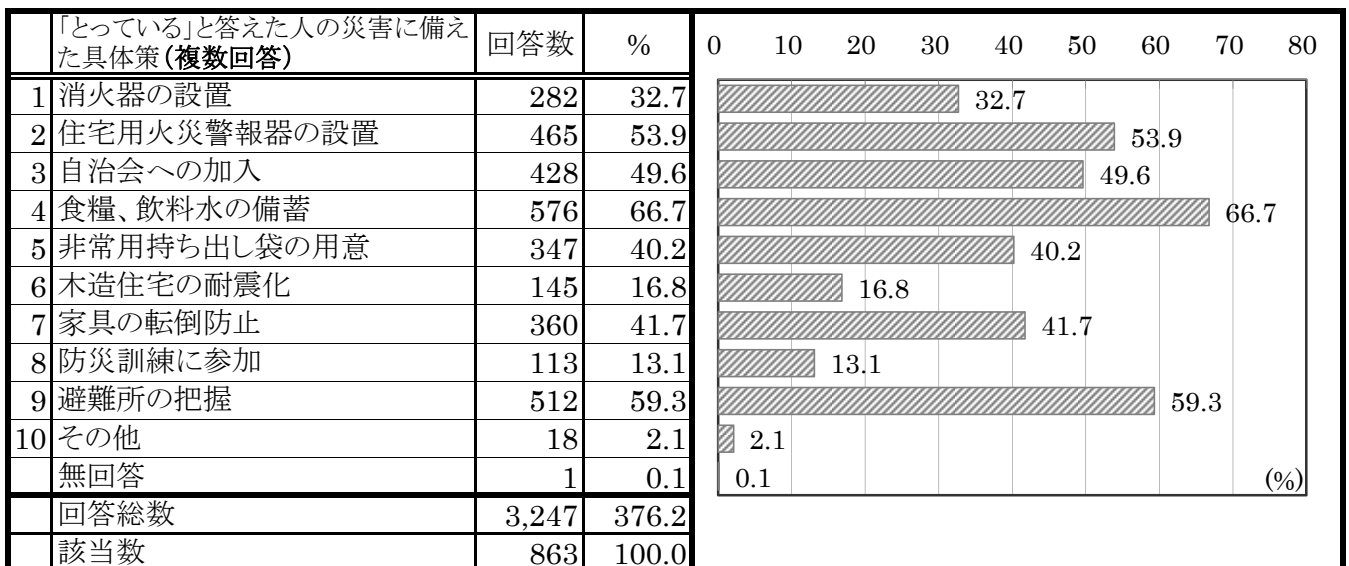
②どのようなことがあれば趣味などの活動をしてみようと思いますか。(〇はいくつでも)



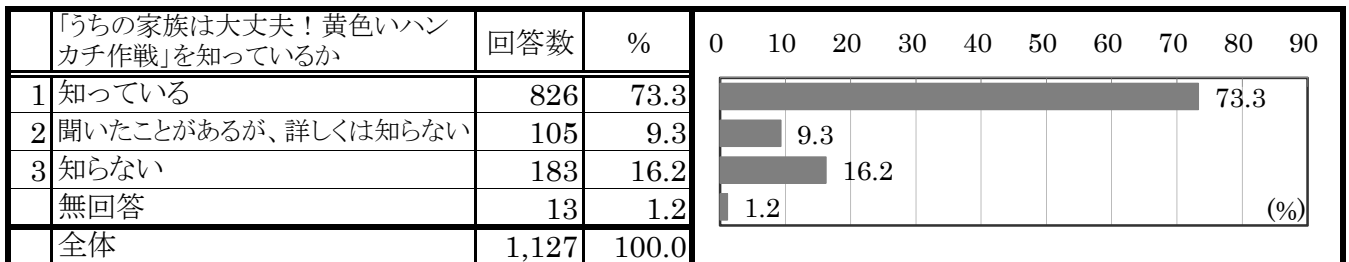
問37 あなたの家庭では、火災や地震などの災害に備えて、何か対策をとっていますか。(〇はひとつ)



問37-2 問37で「1 とっている」と答えたかたにお聞きします。具体的にはどのような対策をとっていますか。(〇はいくつでも)



問38 箕面市では、大地震の後、家にいる家族が全員無事だったら、黄色いハンカチ(大きく目立つ黄色い布)を玄関先に掲げて、ご近所のかたに無事を知らせる「うちの家族は大丈夫!黄色いハンカチ作戦」を推進しています。あなたは、この作戦を知っていますか。(〇はひとつ)



問38-2 問38で「1 知っている」と答えたかたにお聞きします。
災害時に黄色いハンカチをすぐに出せるよう日頃から準備していますか。(〇はひとつ)

	「知っている」と答えた人の黄色いハンカチの準備	回答数	%
1	している	564	68.3
2	していない	261	31.6
	無回答	1	0.1
	該当数	826	100.0

問39 あなたは箕面市立の図書館を利用したことがありますか。(〇はひとつ)

	市立図書館の利用の有無	回答数	%
1	ある	803	71.3
2	ない	309	27.4
	無回答	15	1.3
	全体	1,127	100.0

問39-2 問39で「1 ある」と答えたかたにお聞きします。

①どの図書館を利用しましたか。(〇はいくつでも)

	「ある」と答えた人の利用した市立図書館(複数回答)	回答数	%
1	中央図書館	484	60.3
2	西南図書館	191	23.8
3	東図書館	226	28.1
4	萱野南図書館	109	13.6
5	小野原図書館	123	15.3
6	桜ヶ丘図書館	105	13.1
7	萱野中央人権文化センター 図書コーナー	88	11.0
	無回答	10	1.2
	回答総数	1,336	166.4
	該当数	803	100.0

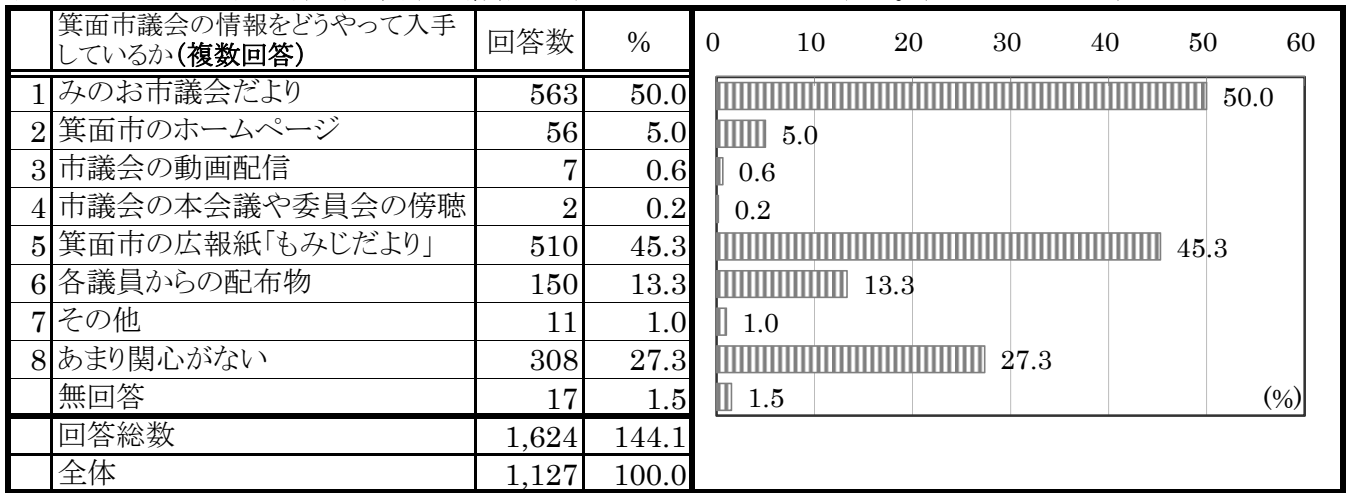
②箕面市立図書館の満足度をお聞かせください。(〇はひとつ)

	「ある」と答えた人の市立図書館全体の利用に関する満足度	回答数	%
1	満足している	275	34.2
2	どちらかといえば満足している	227	28.3
3	普通である	240	29.9
4	どちらかといえば不満である	35	4.4
5	不満である	16	2.0
	無回答	10	1.2
	該当数	803	100.0

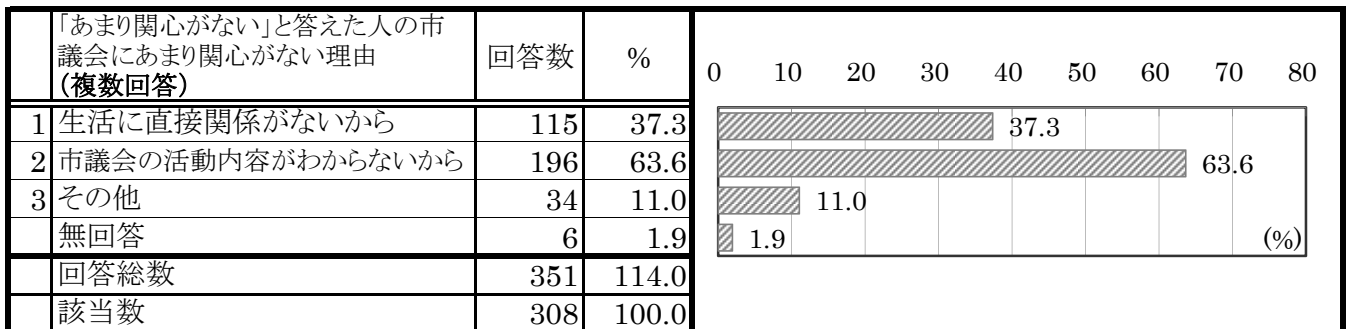
問40 あなたは箕面市の広報紙「もみじだより」を読んでいますか。(〇はひとつ)

	箕面市の広報紙「もみじだより」を読んでいるか	回答数	%
1	ほぼ毎月、ほぼすべての内容を読んでいる	230	20.4
2	ほぼ毎月、興味のある内容を読んでいる	437	38.8
3	たまに読むことがある	307	27.2
4	ほとんど読まない	95	8.4
5	全く読まない	45	4.0
	無回答	13	1.2
	全体	1,127	100.0

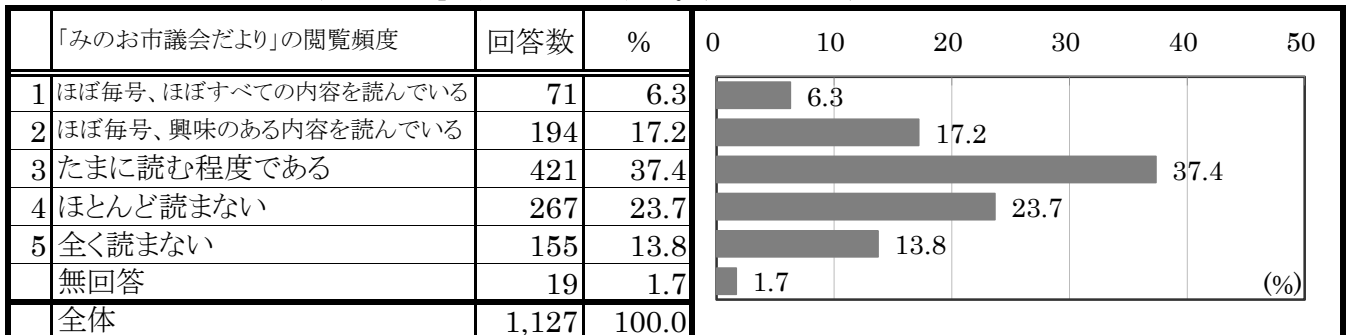
問41 あなたは箕面市議会に関する情報をどうやって入手していますか。(〇はいくつでも)



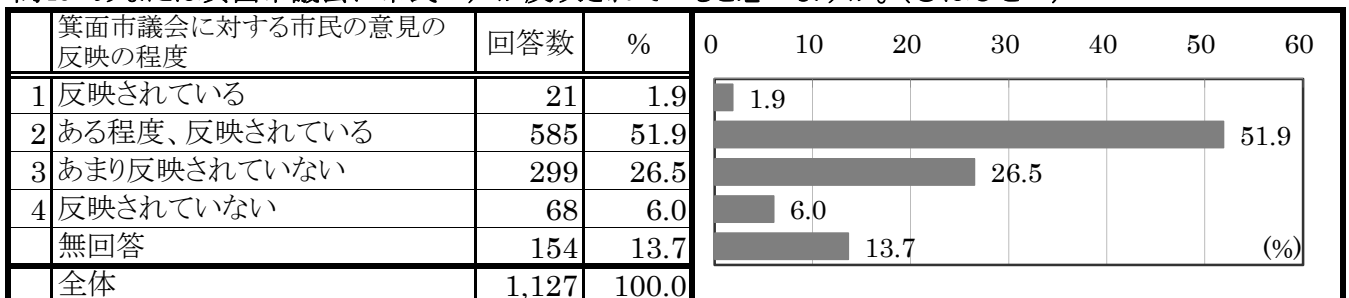
問41-2 問41で「8 あまり関心がない」と答えたかたにお聞きします。市議会にあまり関心がない理由は何ですか。(〇はいくつでも)



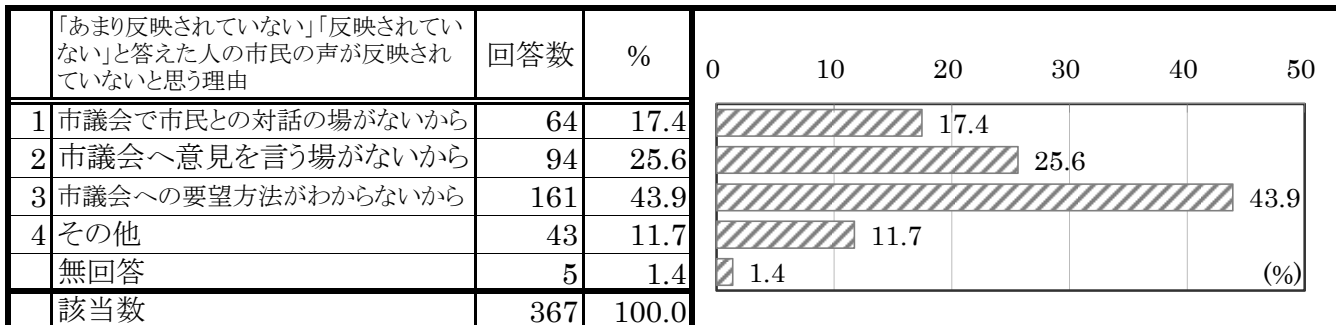
問42 あなたは「箕面市議会だより」を読んでいますか。(〇はひとつ)



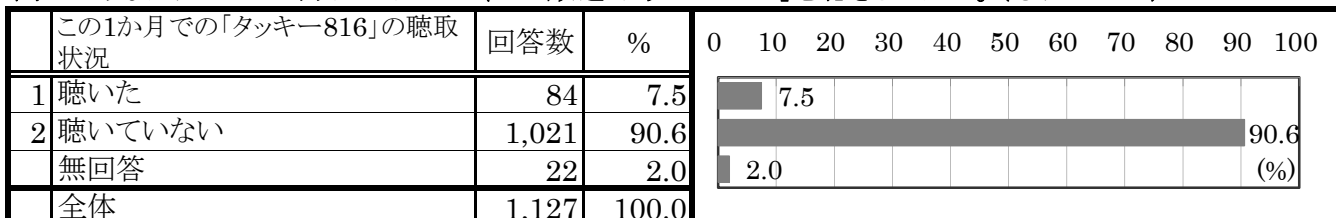
問43 あなたは箕面市議会に市民の声が反映されていると思いますか。(〇はひとつ)



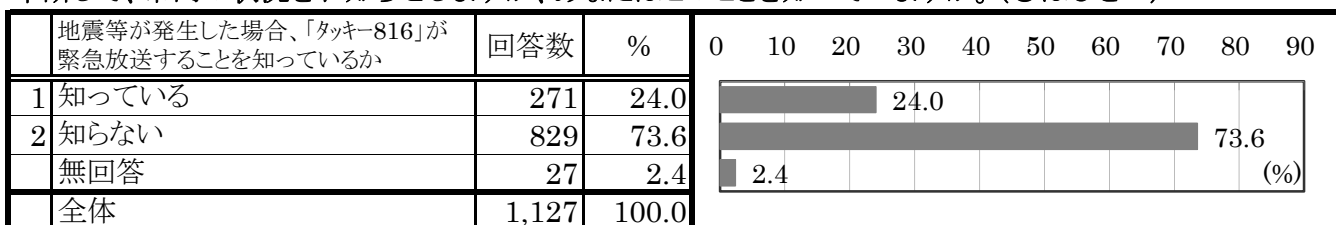
問43-2 問43で「3 あまり反映されていない」「4 反映されていない」と答えたかたにお聞きします。市民の声が反映されていないと思われる理由は何ですか。(○はひとつ)



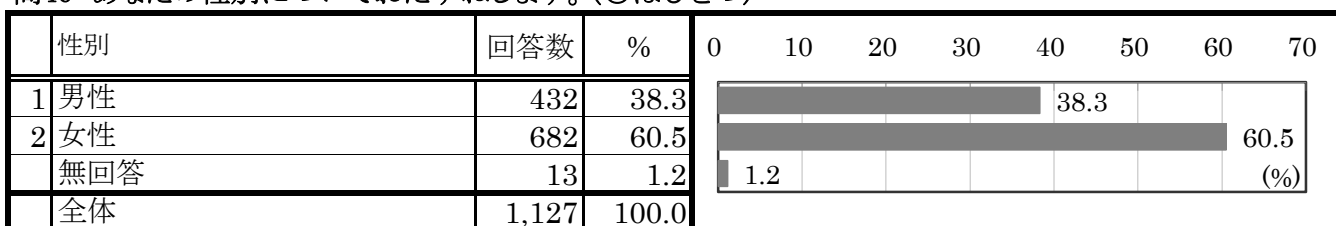
問44 あなたはこの1か月にコミュニティFM放送「タッキー816」を聴きましたか。(○はひとつ)



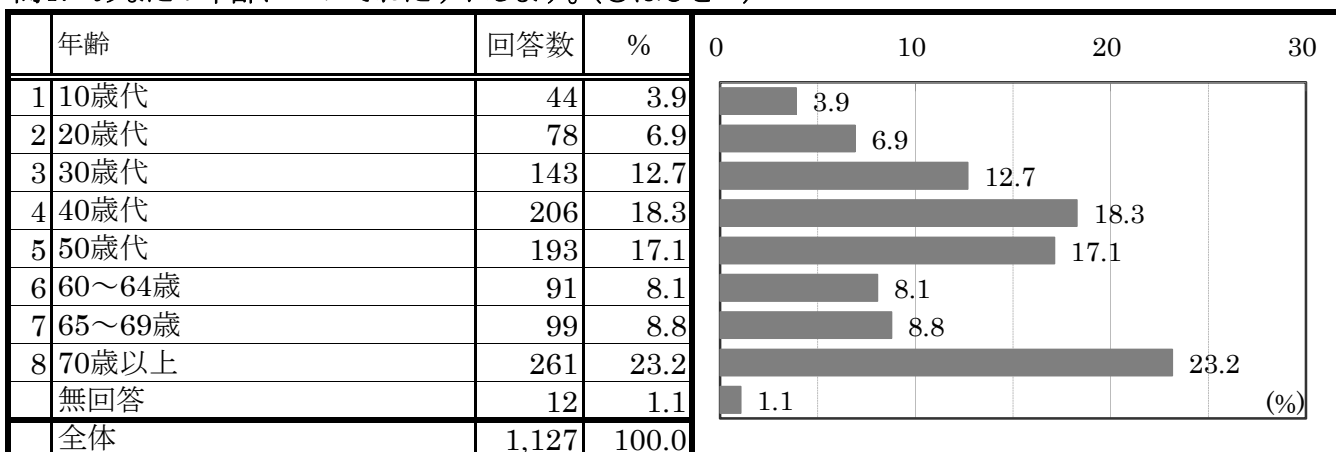
問45 箕面市では、地震や台風、豪雨時、大規模火災が発生した場合、「タッキー816」で、通常の放送を中断して、市内の状況をお知らせしますが、あなたはこのことを知っていますか。(○はひとつ)



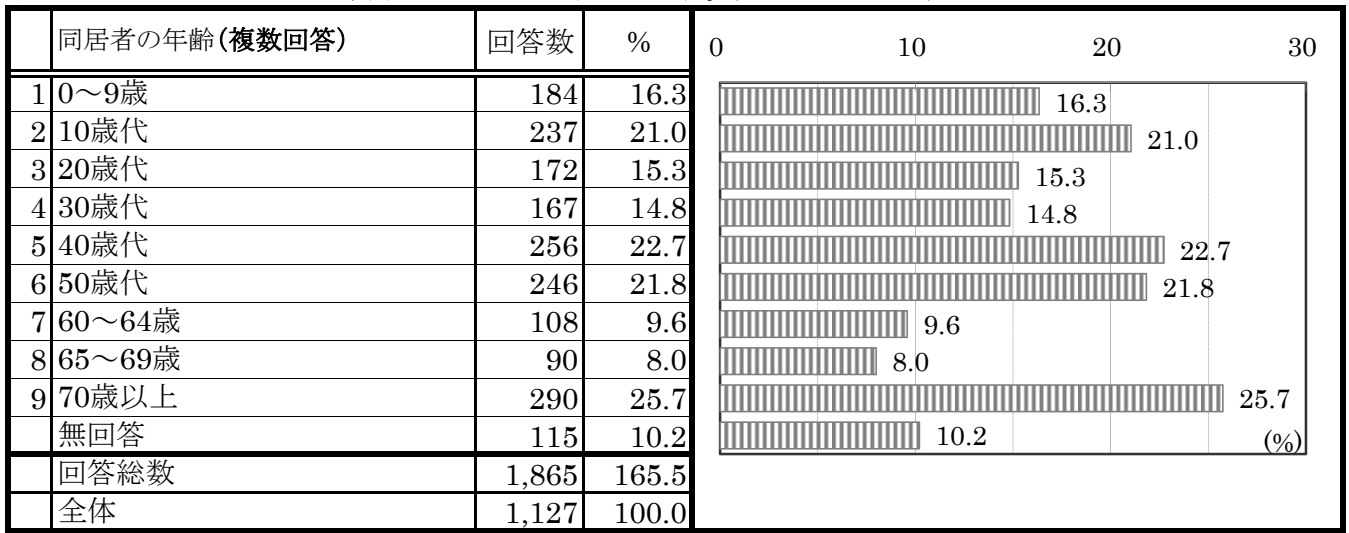
問46 あなたの性別についておたずねします。(○はひとつ)



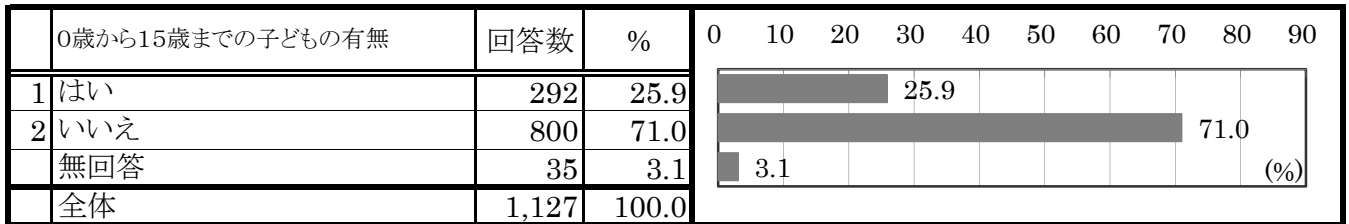
問47 あなたの年齢についておたずねします。(○はひとつ)



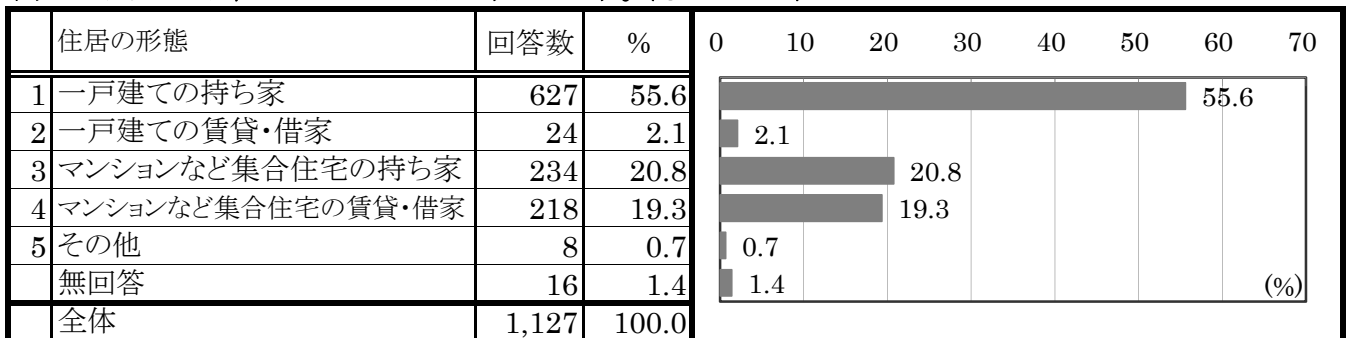
問48 同居しているかたの年齢についておたずねします。(○はいくつでも)



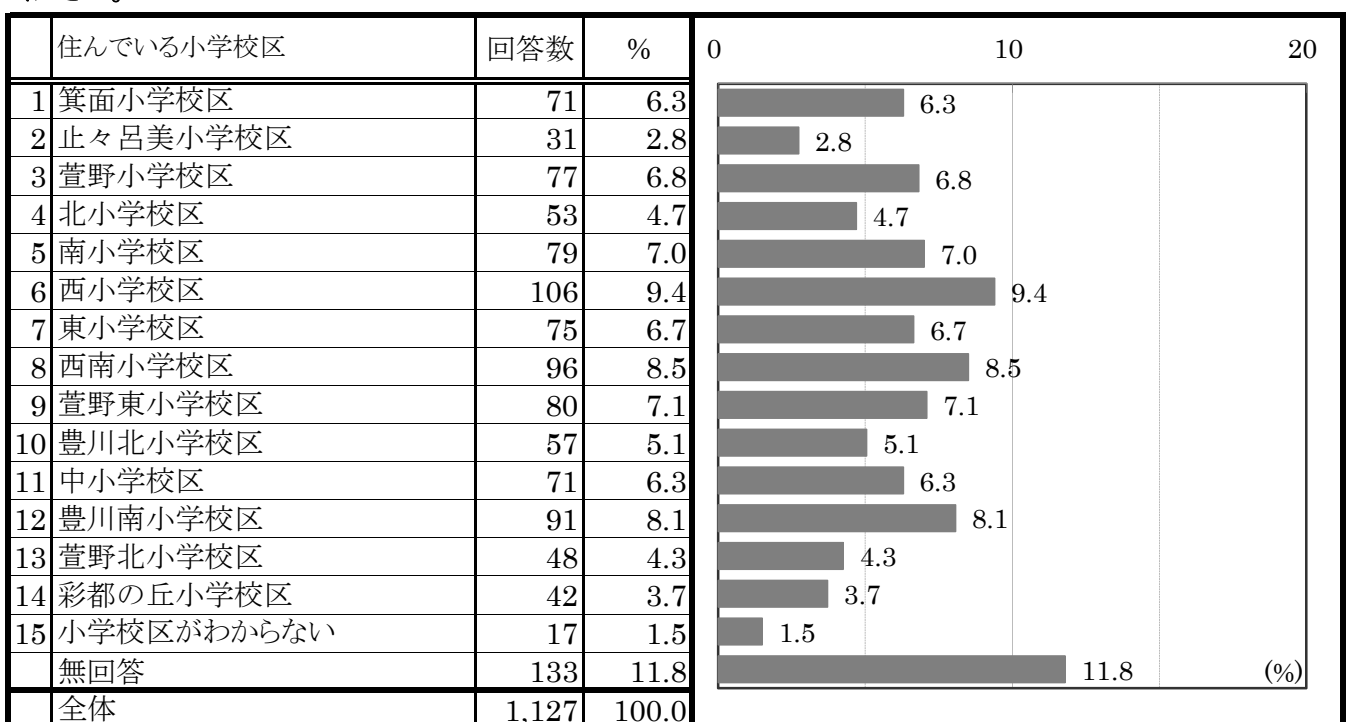
問49 現在、0歳から15歳までのお子様をお育てですか。(○はひとつ)



問50 あなたのお住まいについておたずねします。(○はひとつ)



問51 あなたのお住まいの小学校区についておたずねします。地図の中にある校区名の番号に○をつけてください。



最後に、日頃お気づき、お感じになっていることがありましたら、こちらにご記入ください。

360人が意見を記述