

## 第8回箕面市eモニターアンケート実施結果

回答期間：平成25年3月6日（水）～3月12日（火）  
 モニター数：76人  
 回答者数：43人  
 回答率：56.6%  
 設問数：7問

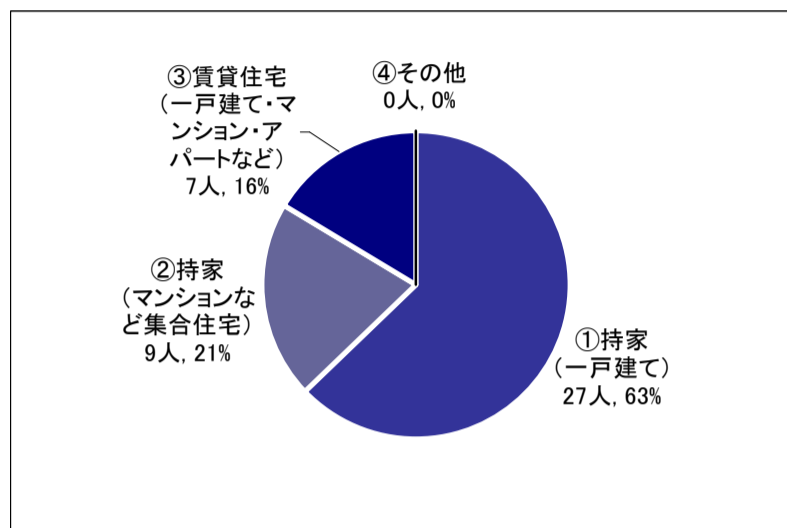
### アンケート内容

箕面市消防本部では住宅用火災警報器の設置率100%に向け、設置促進に取り組んでいます。そこで、住宅用火災警報器の設置状況等についてお聞きします。

### 設問1

あなたのお住まいは、次のうちどれですか。

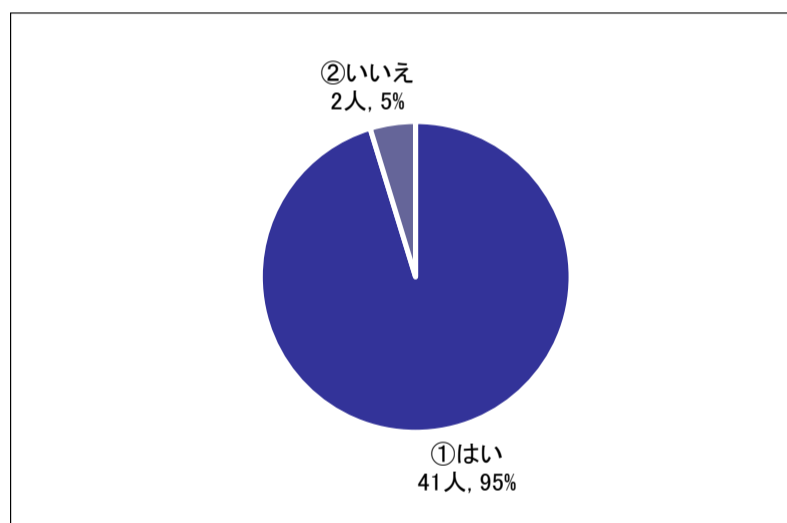
選択肢	回答者数	割合
①持家（一戸建て）	27人	63%
②持家（マンションなど集合住宅）	9人	21%
③賃貸住宅（一戸建て・マンション・アパートなど）	7人	16%
④その他	0人	0%
合計	43人	100%



### 設問2

住宅用火災警報器の設置が義務であることは知っていましたか。

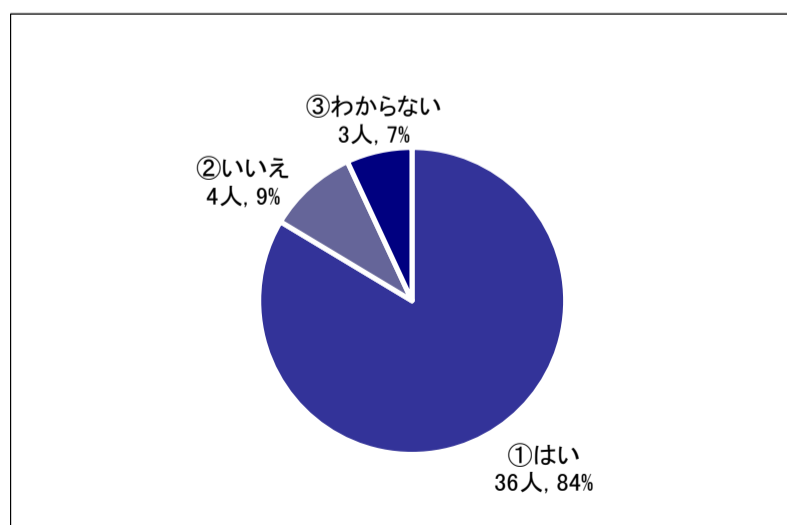
選択肢	回答者数	割合
①はい	41人	95%
②いいえ	2人	5%
合計	43人	100%



### 設問3

あなたのお住まいの住宅には、住宅用火災警報器が設置されていますか。

選択肢	回答者数	割合
①はい（設問4へ）	36人	84%
②いいえ（設問6へ）	4人	9%
③わからない（設問7へ）	3人	7%
合計	43人	93%

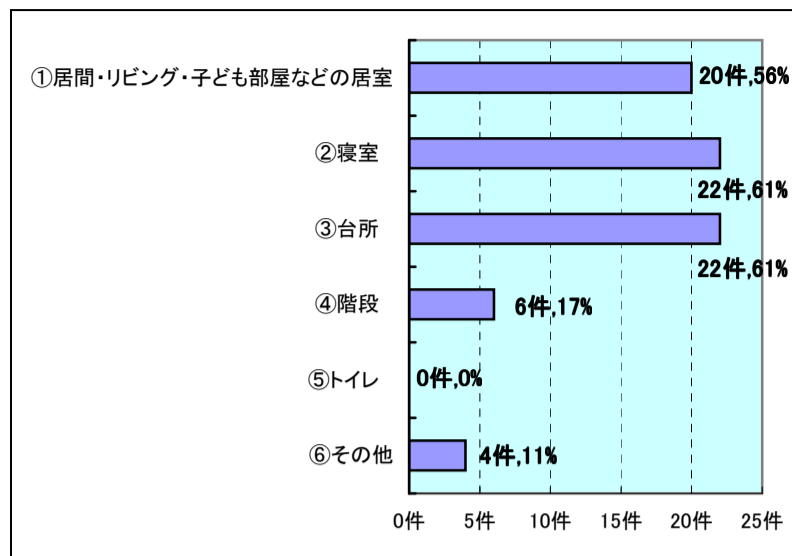


**設問4**

設問3で「はい」と答えたかたにお聞きします。住宅用火災警報器を設置している場所はどこですか。（いくつでも）

選択肢	回答件数	割合
①居間・リビング・子ども部屋などの居室	20件	56%
②寝室	22件	61%
③台所	22件	61%
④階段	6件	17%
⑤トイレ	0件	0%
⑥その他	4件	11%
合計	74件	-

※設問が複数回答なので、割合の分母は設問3「はい」の回答者数36人

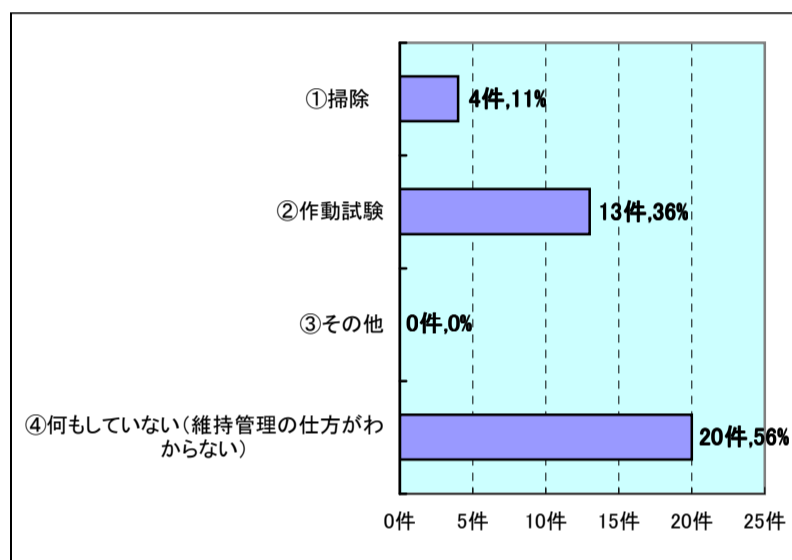


**設問5**

設問3で「はい」と答えたかたにお聞きします。次のうち、住宅用火災警報器の維持管理で定期的に行われていることはどれですか。（いくつでも）

選択肢	回答件数	割合
①掃除	4件	11%
②作動試験	13件	36%
③その他	0件	0%
④何もしていない（維持管理の仕方がわからない）	20件	56%
合計	37件	-

※設問が複数回答なので、割合の分母は設問3「はい」の回答者数36人

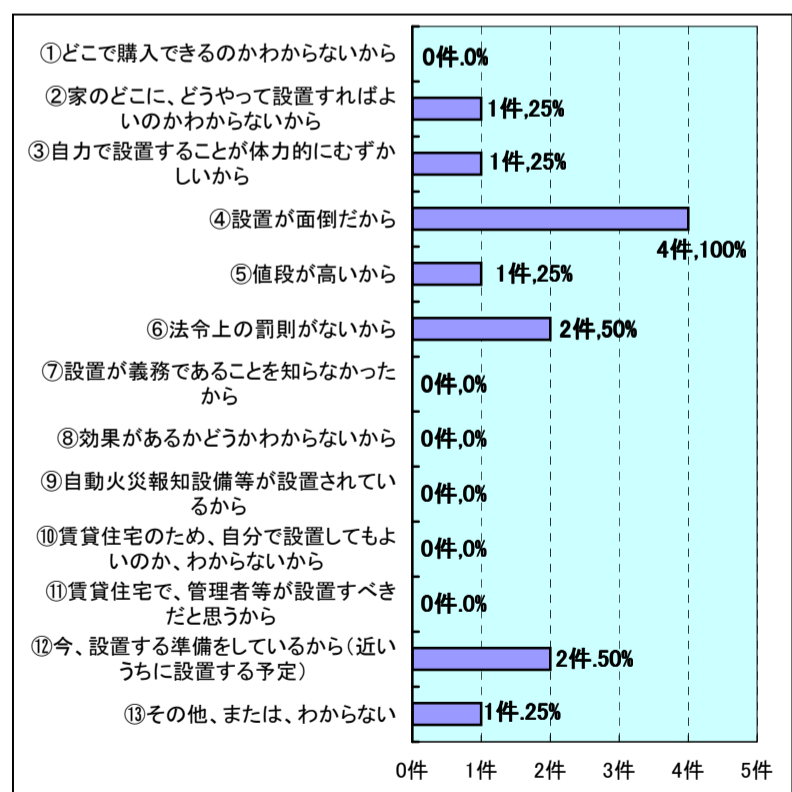


**設問6**

設問3で「いいえ」と答えたかたにお聞きします。住宅用火災警報器を設置していない理由は何ですか。（いくつでも）

選択肢	回答件数	割合
①どこで購入できるかわからないから	0件	0%
②家のどこに、どうやって設置すればよいかわからないから	1件	25%
③自力で設置することが体力的にむずかしいから	1件	25%
④設置が面倒だから	4件	100%
⑤値段が高いから	1件	25%
⑥法令上の罰則がないから	2件	50%
⑦設置が義務であることを知らなかったから	0件	0%
⑧効果があるかわからないから	0件	0%
⑨自動火災報知設備等が設置されているから	0件	0%
⑩賃貸住宅のため、自分で設置してもよいかわからないから	0件	0%
⑪賃貸住宅で、管理者等が設置すべきだと思うから	0件	0%
⑫今、設置する準備をしているから（近いうちに設置する予定）	2件	50%
⑬その他、または、わからない	1件	25%
合計	12件	-

※設問が複数回答なので、割合の分母は設問3「いいえ」の回答者数4人



**設問7**

設問3で「いいえ」「わからない」と答えたかたにお聞きします。平成20年から平成22年までの3年間で、死者数、焼損床面積、損害額で見ると、住宅用火災警報器が設置されている場合は、設置されていない場合に比べ被害状況が概ね半減するというデータ（総務省消防庁）があります。このことをお聞きになられて、今後、住宅用火災警報器を設置しようと思いませんか。

選択肢	回答者数	割合
①思う	4人	57%
②思わない	1人	14%
③わからない	2人	29%
合計	7人	100%

