

第6回箕面市eモニターアンケート実施結果

回答期間：平成24年11月21日（水）～11月27日（火）
 モニター数：76人
 回答者数：39人
 回答率：51.3%
 設問数：6問

アンケート内容

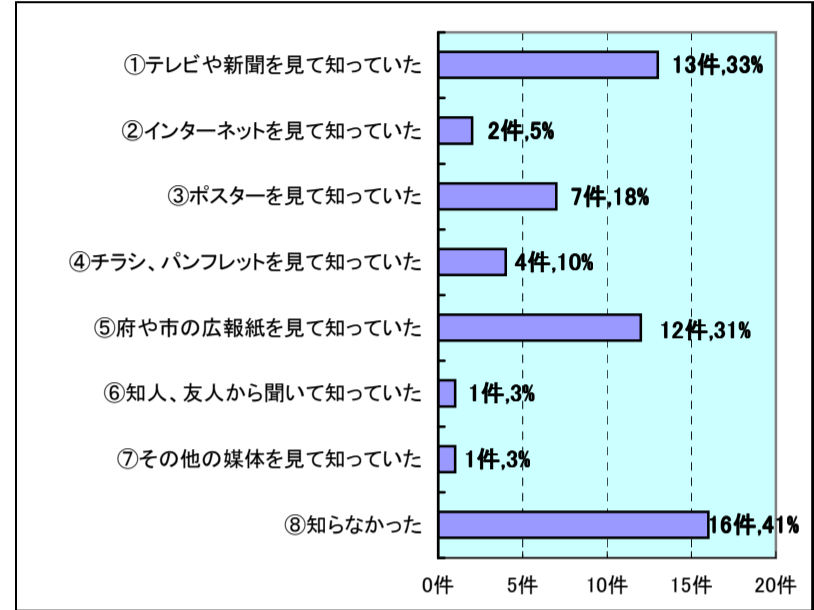
11月は児童虐待防止推進月間です。そこで、児童虐待防止についてお聞きします。

設問1

大阪府や箕面市では児童虐待防止の啓発や相談などの取組を行っていますが、ご存じでしたか？（〇はいくつでも）

選択肢	回答件数	割合
①テレビや新聞を見て知っていた	13件	33%
②インターネットを見て知っていた	2件	5%
③ポスターを見て知っていた	7件	18%
④チラシ、パンフレットを見て知っていた	4件	10%
⑤府や市の広報紙を見て知っていた	12件	31%
⑥知人、友人から聞いて知っていた	1件	3%
⑦その他の媒体を見て知っていた	1件	3%
⑧知らなかった	16件	41%
合計	56件	-

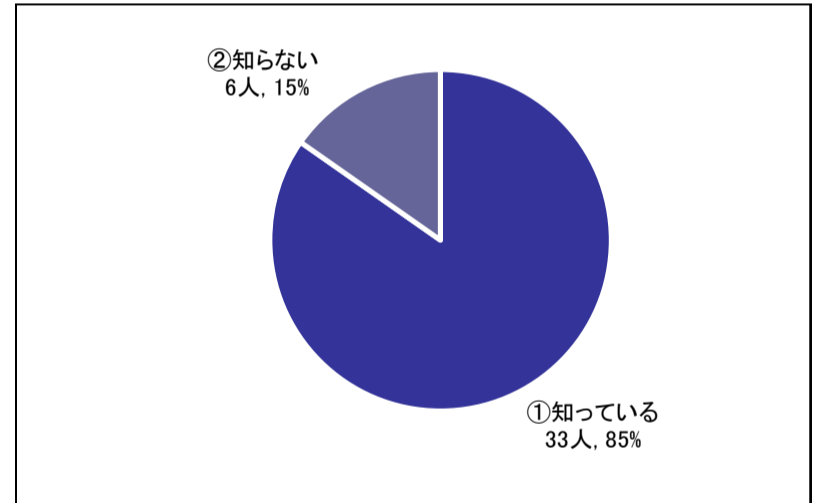
※設問が複数回答なので、割合の分母は回答者数の39人



設問2

虐待を受けている子ども、あるいは虐待を受けているかもしれない子どもを発見したときに、府の子ども家庭センターや市に連絡しなければならないことを知っていますか。

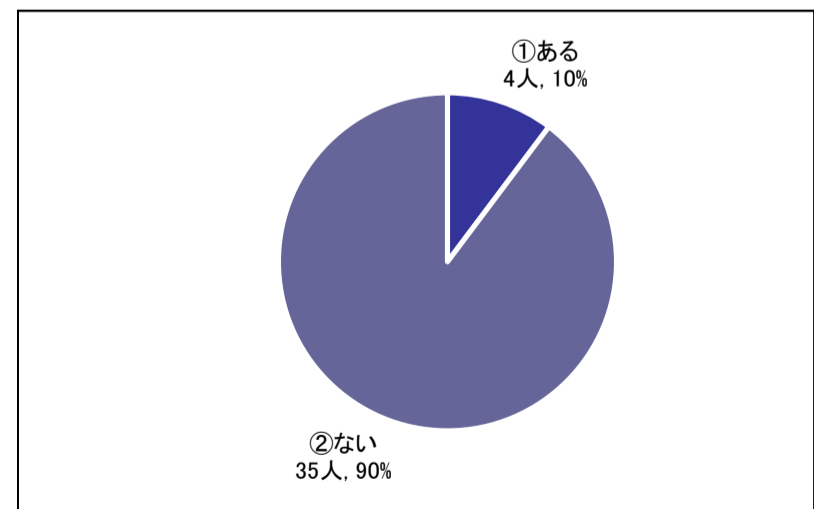
選択肢	回答者数	割合
①知っている	33人	85%
②知らない	6人	15%
合計	39人	100%



設問3

身近で、虐待ではないかと気になる子どもを見かけたことはありますか。

選択肢	回答者数	割合
①ある	4人	10%
②ない	35人	90%
合計	39人	100%

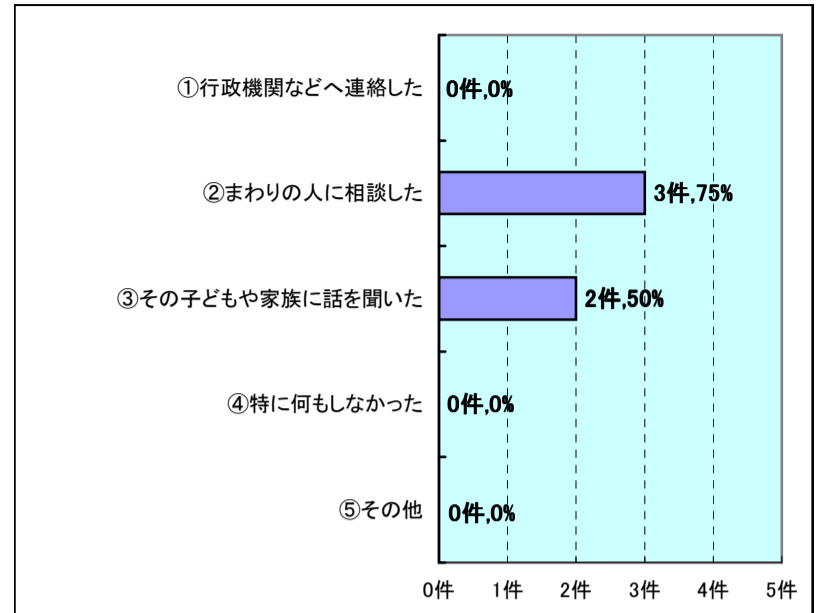


設問4

設問3で「ある」と答えたかたにお聞きします。そのときどうされましたか。(〇はいくつでも)

選択肢	回答件数	割合
①行政機関などへ連絡した	0件	0%
②まわりの人に相談した	3件	75%
③その子どもや家族に話を聞いた	2件	50%
④特に何もしなかった	0件	0%
⑤その他	0件	0%
合計	5件	-

※設問が複数回答なので、割合の分母は設問3「ある」の回答者数の4人



設問5

設問4で「特に何もしなかった」と答えたかたにお聞きします。その理由として最も近いものはどれですか。(〇は1つ)

選択肢	回答者数	割合
①自分が連絡したことを知られなくなかったから	0人	0%
②トラブルに巻き込まれなくなかったから	0人	0%
③自分の勘違いかもしれないと思ったから	0人	0%
④その家庭の問題であり、自分が口出ししない方がよいと思ったから	0人	0%
⑤連絡先がわからなかったから	0人	0%
合計	0人	0%

設問6

児童虐待が起こらないようにするための方策として必要なことは何だと思えますか。(〇はいくつでも)

選択肢	回答件数	割合
①若い世代に子育てや命の大切さなどを伝える	17件	44%
②子育ての相談ができる窓口や子育て中の人 が交流できる場所の設置	31件	79%
③地域での見守り	26件	67%
④生活を安定させるための支援	11件	28%
⑤児童虐待防止に関する正しい知識の市民へ の周知	19件	49%
⑥児童虐待に対応する行政の体制の充実	18件	46%
⑦法律による行政の強制力の強化	15件	38%
⑧その他	1件	3%
⑨わからない	2件	5%
合計	140件	-

※設問が複数回答なので、割合の分母は回答者数の39人

