

## 第5回箕面市eモニターアンケート実施結果

回答期間：平成24年10月19日（金）～10月25日（木）  
 モニター数：79人  
 回答者数：42人  
 回答率：53.2%  
 設問数：6問

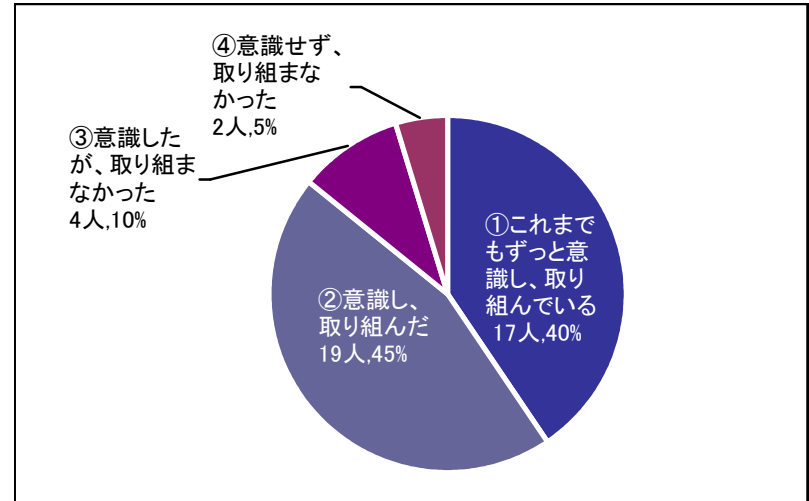
### アンケート内容

今夏は昨年より更に電力供給力不足が懸念され、平成22年に比べ10%の節電要請が関西電力からありました。箕面市では、市役所や公共施設の節電を実施し、各ご家庭へも節電をお願いしました。そこで、eモニターの皆様には節電についてお聞きします。

#### 設問1

今夏は昨年以上に節電について意識し、取り組みましたか？

選択肢	回答者数	割合
①これまでずっと意識し、取り組んでいる	17人	40%
②意識し、取り組んだ	19人	45%
③意識したが、取り組まなかった	4人	10%
④意識せず、取り組まなかった	2人	5%
合計	42人	100%

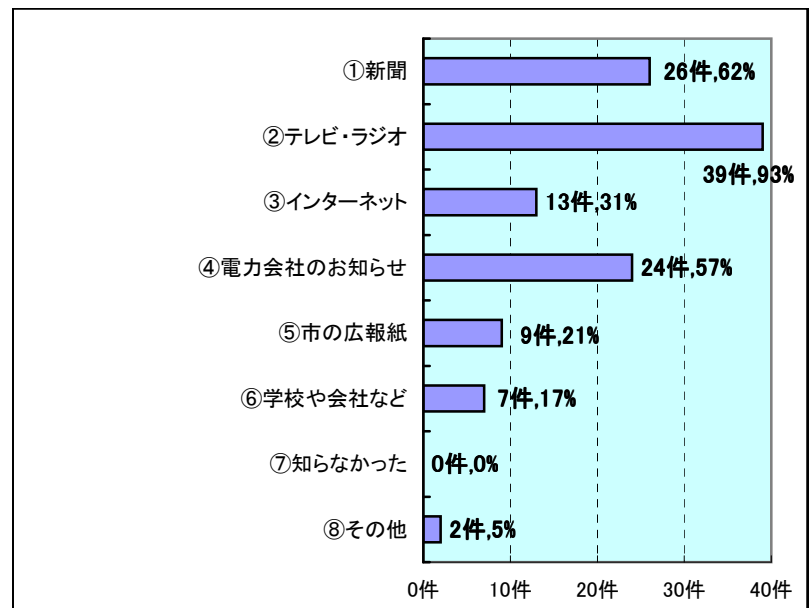


#### 設問2

節電の必要性や電力不足について、どこで知りましたか？（〇はいくつでも）

選択肢	回答件数	割合
①新聞	26件	62%
②テレビ・ラジオ	39件	93%
③インターネット	13件	31%
④電力会社のお知らせ	24件	57%
⑤市の広報紙	9件	21%
⑥学校や会社など	7件	17%
⑦知らなかった	0件	0%
⑧その他	2件	5%
合計	65件	-

※設問が複数回答なので、割合の分母は回答者数の42人

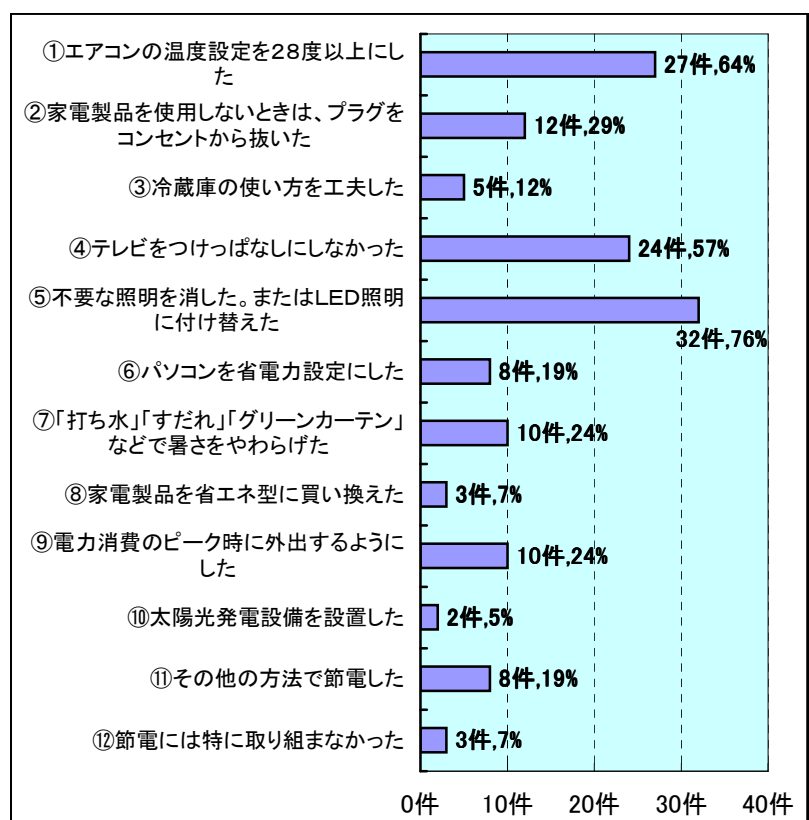


#### 設問3

ご家庭では今夏はどのような方法で節電をしましたか？（〇はいくつでも）

選択肢	回答件数	割合
①エアコンの温度設定を28度以上にした	27件	64%
②家電製品を使用しないときは、プラグをコンセントから抜いた	12件	29%
③冷蔵庫の使い方を工夫した	5件	12%
④テレビをつけっぱなしにできなかった	24件	57%
⑤不要な照明を消した。またはLED照明に付け替えた	32件	76%
⑥パソコンを省電力設定にした	8件	19%
⑦「打ち水」「すだれ」「グリーンカーテン」などで暑さをやわらげた	10件	24%
⑧家電製品を省エネ型に買い換えた	3件	7%
⑨電力消費のピーク時に外出するようにした	10件	24%
⑩太陽光発電設備を設置した	2件	5%
⑪その他の方法で節電した	8件	19%
⑫節電には特に取り組まなかった	3件	7%
合計	144件	-

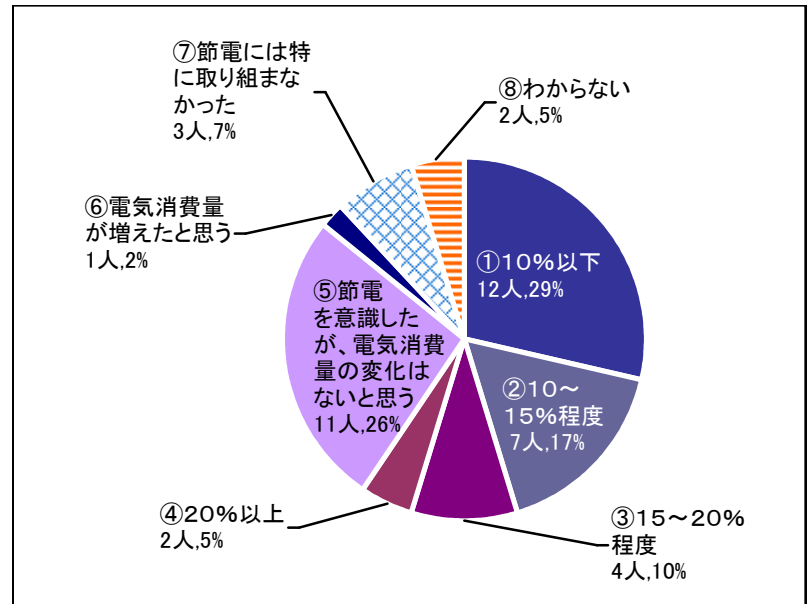
※設問が複数回答なので、割合の分母は回答者数の42人



**設問 4**

ご家庭では平成22年（2年前）に比べて、今夏は何%ぐらい節電できましたか？（イメージで結構です）

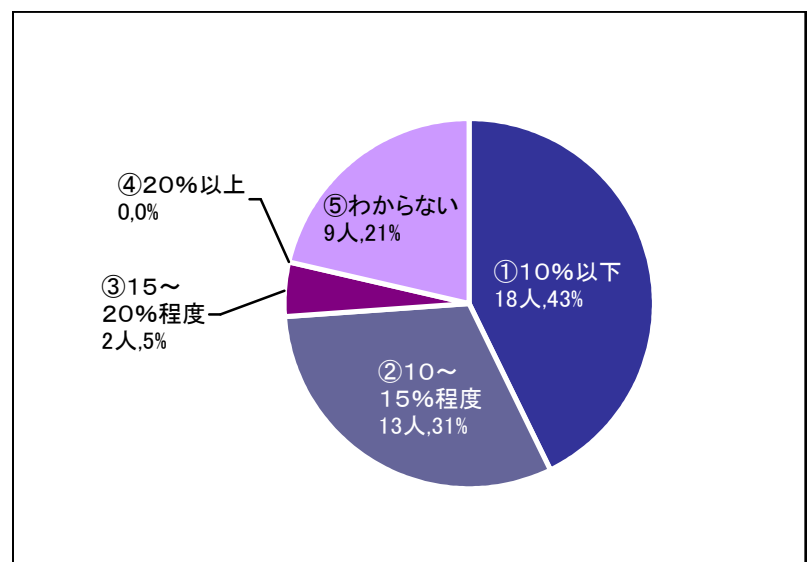
選択肢	回答者数	割合
①10%以下	12人	29%
②10～15%程度	7人	17%
③15～20%程度	4人	10%
④20%以上	2人	5%
⑤節電を意識したが、電気消費量の変化はないと思う	11人	26%
⑥電気消費量が増えたと思う	1人	2%
⑦節電には特に取り組まなかった	3人	7%
⑧わからない	2人	5%
合計	42人	100%



**設問 5**

一般家庭では何%の節電目標が妥当だと思いますか？

選択肢	回答者数	割合
①10%以下	18人	43%
②10～15%程度	13人	31%
③15～20%程度	2人	5%
④20%以上	0人	0%
⑤わからない	9人	21%
合計	42人	100%



**設問 6**

ご家庭以外の場所でもっと節電に取り組むべきだと思うことはありますか？（〇はいくつでも）

選択肢	回答件数	割合
①ショッピングセンターや公共施設などのエアコンの設定温度を上げる	23件	55%
②ショッピングセンターや公共施設などの照明を暗くする	17件	40%
③自動販売機の照明を消灯する	24件	57%
④小売店や飲食店の看板を消灯する	11件	26%
⑤温水洗浄便座の電源を切る	15件	36%
⑥エレベーター・エスカレーターを一部停止する	17件	40%
⑦電車の運行本数を減らす	6件	14%
⑧クールスポットを増やす	18件	43%
⑨その他	9件	21%
⑩わからない	1件	2%
合計	141件	-

※設問が複数回答なので、割合の分母は回答者数の42人

