

第18回箕面市eモニターアンケート実施結果

回答期間：平成27年7月13日（月）～7月31日（金）

モニター数：118人

回答者数：62人

回答率：52.5%

設問数：7問

アンケートタイトル：箕面市eモニターアンケートの感想及び登録更新の意思確認について

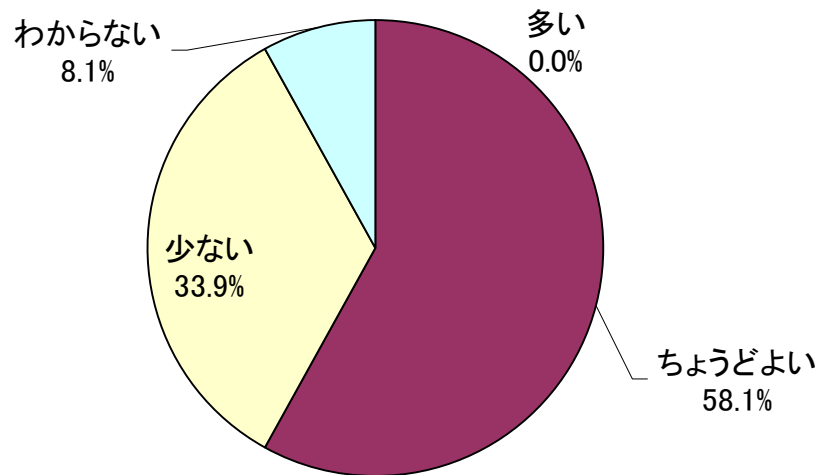
アンケート内容：

eモニターの登録期間が終了し、eモニターアンケートの感想と登録更新の意思確認する。

設問1 eモニターアンケートの依頼回数について

	回答数	割合(%)	順位
多い	0	0.0	4
ちょうどよい	36	58.1	1
少ない	21	33.9	2
わからない	5	8.1	3

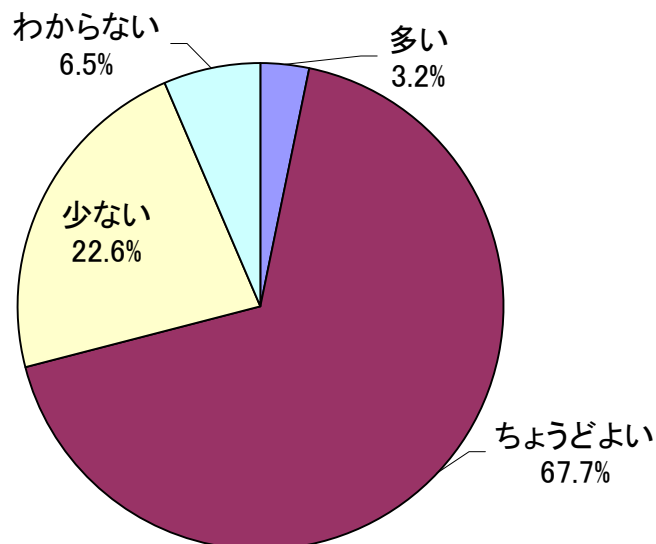
62



設問2 eモニターアンケートの設問数について

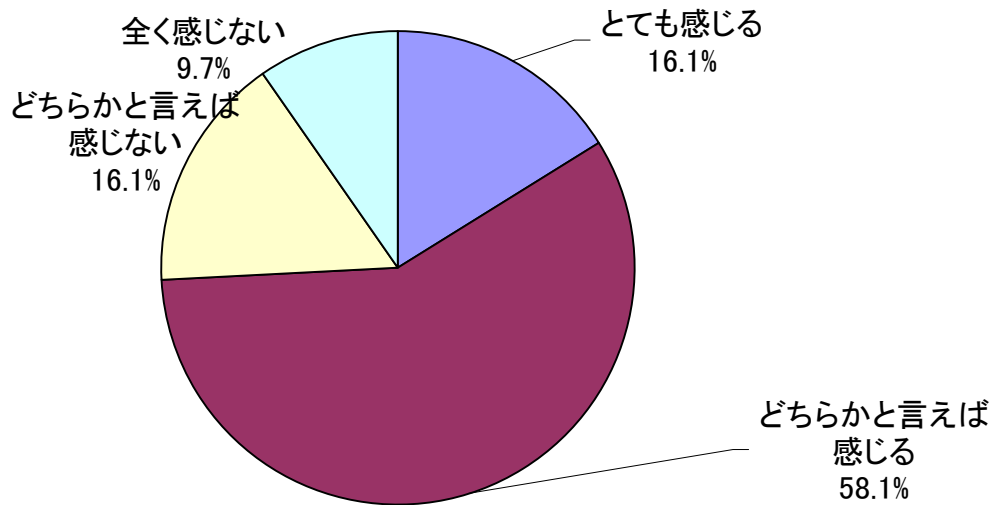
	回答数	割合(%)	順位
多い	2	3.2	4
ちょうどよい	42	67.7	1
少ない	14	22.6	2
わからない	4	6.5	3

62



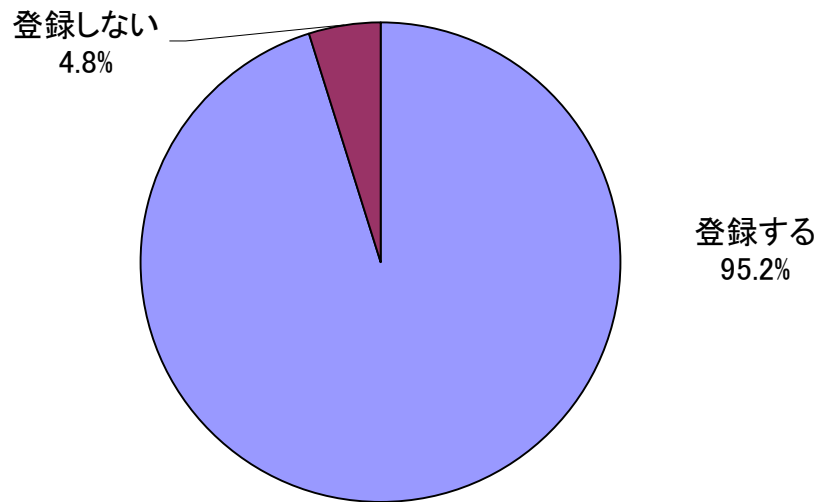
設問3 eモニターとして市政を身近に感じるようになりましたか。

	回答数	割合(%)	順位
とても感じる	10	16.1	2
どちらかと言えば感じる	36	58.1	1
どちらかと言えば感じない	10	16.1	2
全く感じない	6	9.7	4
	62		



設問4 引き続きeモニターとして登録されますか

	回答数	割合(%)	順位
登録する	59	95.2	1
登録しない	3	4.8	2
	62		



設問5 あなたのニックネーム

設問6 アンケート用メールアドレス

設問7 確認用メールアドレス

結果は掲載しません