

第27回 箕面市eモニターアンケート実施結果

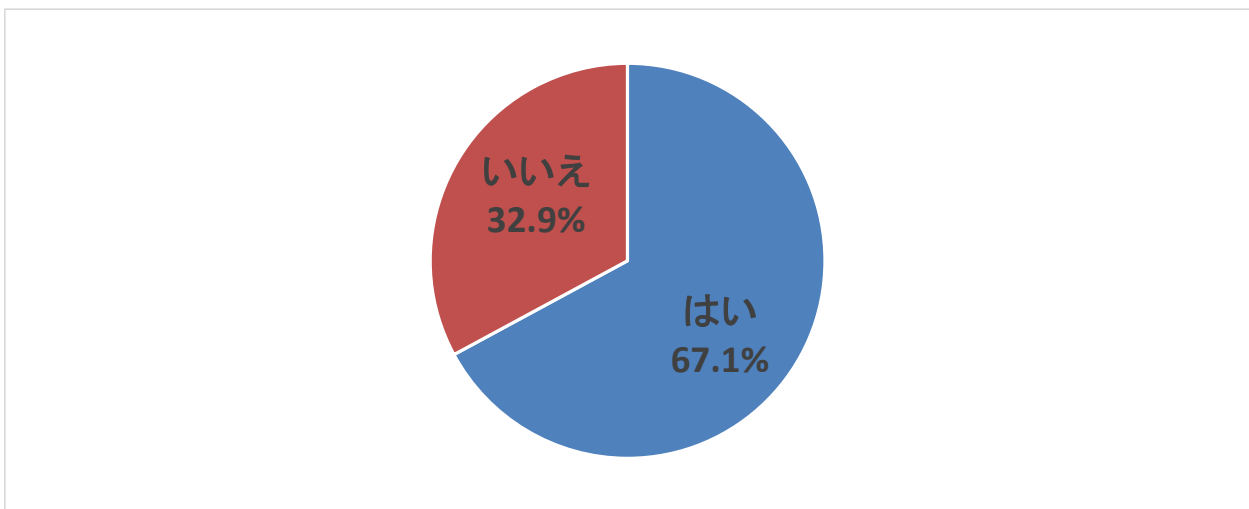
回答期間：令和2年12月7日（月）～12月14日（月）
 モニター数：233人
 回答者数：146人
 回答率：62.7%
 設問数：7問

アンケートタイトル：自治会に関するアンケート
 アンケート内容

自治会や自治会の活動がどの程度知られているか、また、自治会にどんなイメージがあるかの調査です。いただいたご意見は、今後の自治会業務の参考とさせていただきます。簡易なアンケートですので、お気軽にご回答ください。

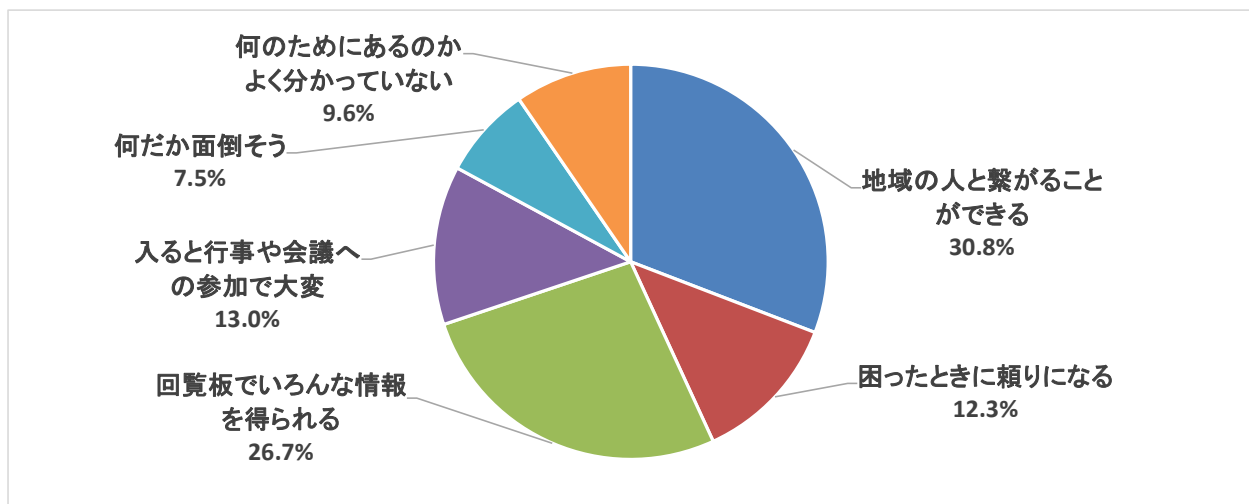
設問1 自治会に加入していますか。

	回答数	割合 (%)	順位
はい	98	67.1	1
いいえ	48	32.9	2
	146		



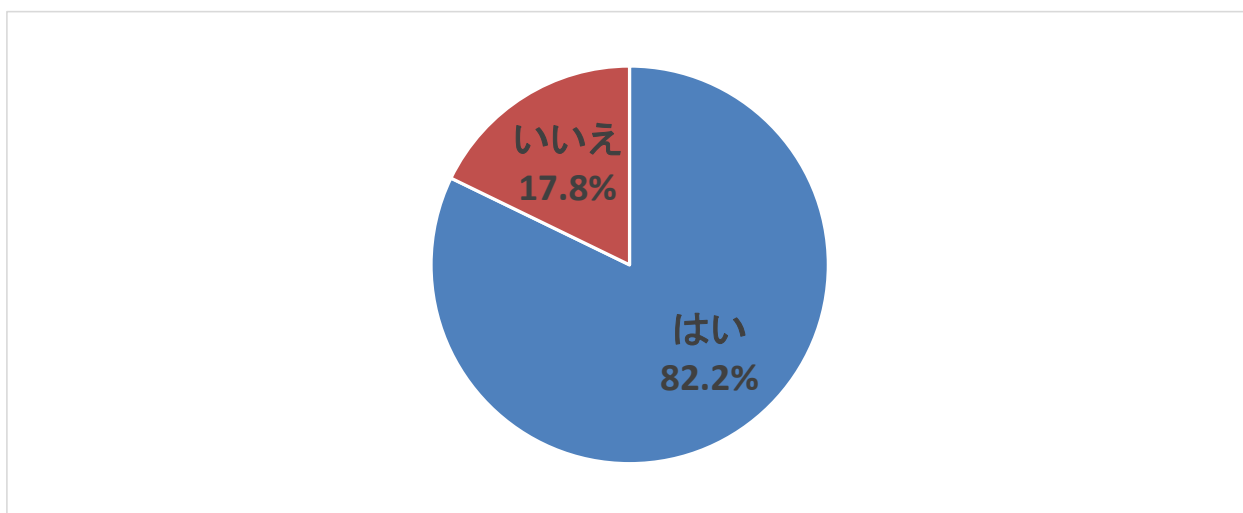
設問2 自治会にどんなイメージを持っていますか。

	回答数	割合 (%)	順位
地域の人と繋がることができる	45	30.8	1
困ったときに頼りになる	18	12.3	4
回覧板でいろんな情報を得られる	39	26.7	2
入ると行事や会議への参加で大変	19	13.0	3
何だか面倒そう	11	7.5	6
何のためにあるのかよく分かっていない	14	9.6	5
	146		



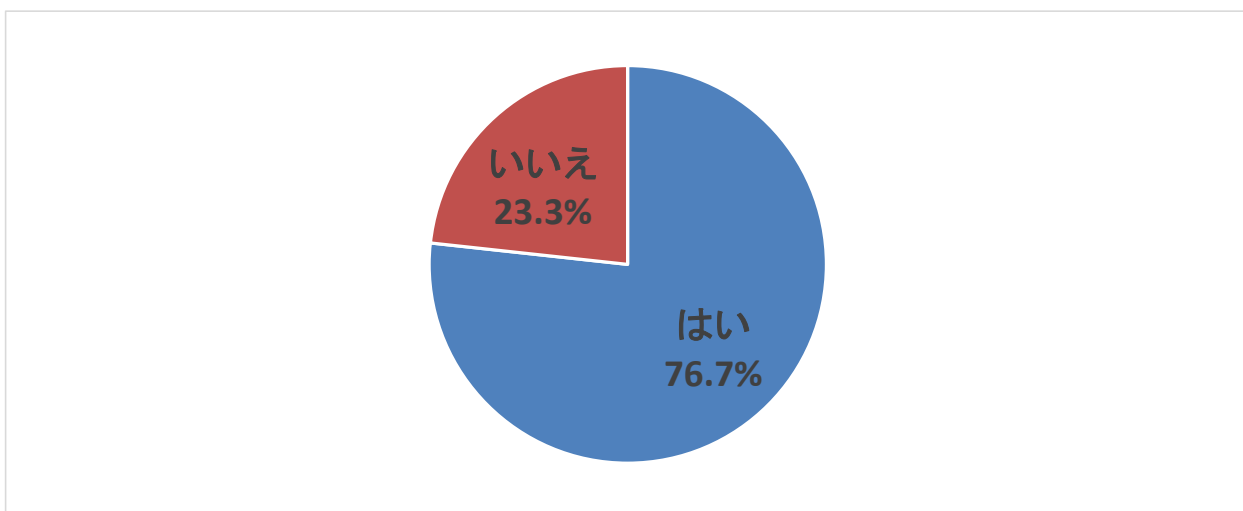
設問3 箕面市では、自治会と連携し防災に取り組んでいることを知っていますか。

	回答数	割合 (%)	順位
はい	120	82.2	1
いいえ	26	17.8	2
	146		



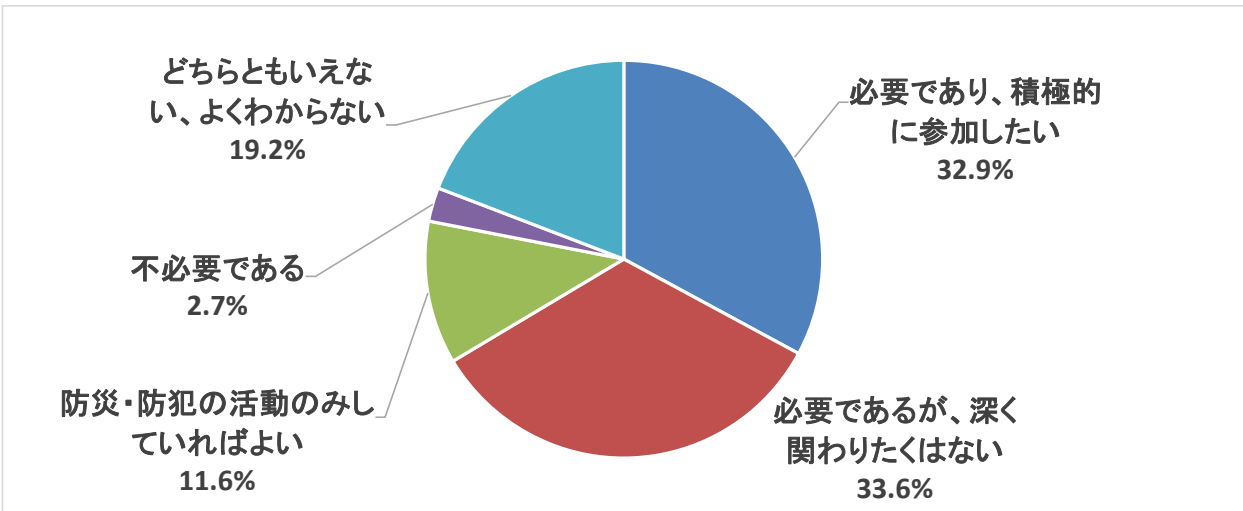
設問4 自治会が防犯灯や防犯カメラを設置し、管理していることを知っていますか。

	回答数	割合 (%)	順位
はい	112	76.7	1
いいえ	34	23.3	2
	146		



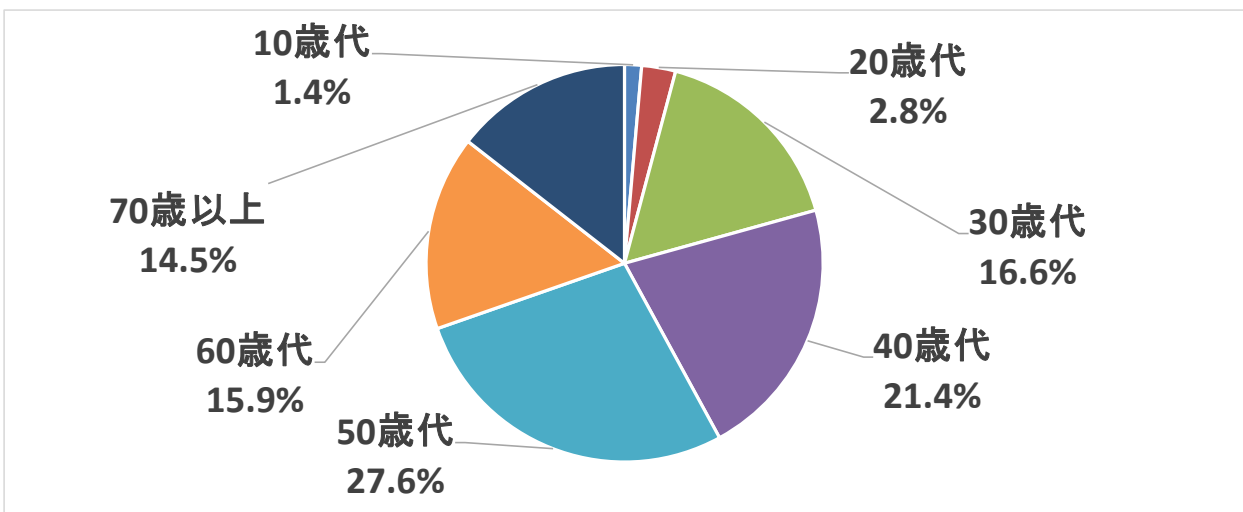
設問5 自治会は必要だと思いますか。

	回答数	割合 (%)	順位
必要であり、積極的に参加したい	48	32.9	2
必要であるが、深く関わりたくはない	49	33.6	1
防災・防犯の活動のみしていればよい	17	11.6	4
不必要である	4	2.7	5
どちらともいえない、よくわからない	28	19.2	3
	146		



設問6 年齢をお教えてください。(回答は任意)

	回答数	割合 (%)	順位
10歳代	2	1.4	7
20歳代	4	2.8	6
30歳代	24	16.6	3
40歳代	31	21.4	2
50歳代	40	27.6	1
60歳代	23	15.9	4
70歳以上	21	14.5	5
	145		



設問7 性別をお教えください。(回答は任意)

	回答数	割合 (%)	順位
男	74	51.7	1
女	69	48.3	2
その他	0	0.0	3
	143		

