

第26回箕面市eモニターアンケート実施結果

回答期間：令和元年10月24日（木）～11月15日（金）

モニター数：196人

回答者数：112人

回答率：57.1%

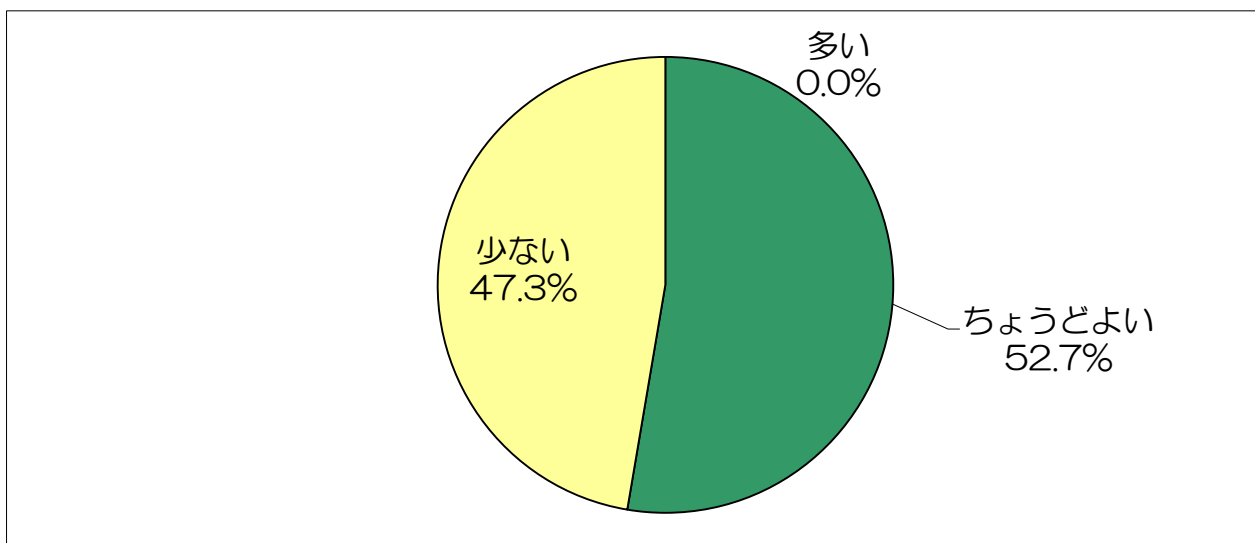
設問数：4問

アンケートタイトル：箕面市eモニターアンケートの感想及び登録更新の意思確認について
アンケート内容：

eモニターの登録期間が終了し、eモニターアンケートの感想と登録更新の意思確認する。

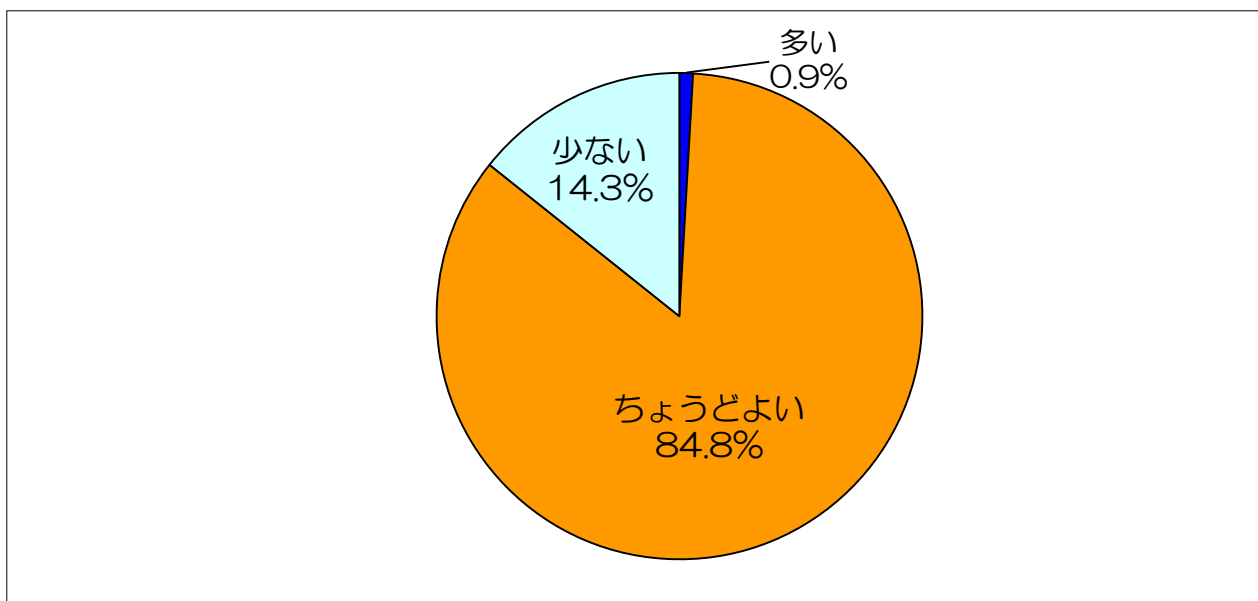
設問1 eモニターアンケートの依頼回数について

	回答数	割合(%)	順位
多い	0	0.0	3
ちょうどよい	59	52.7	1
少ない	53	47.3	2
	112		



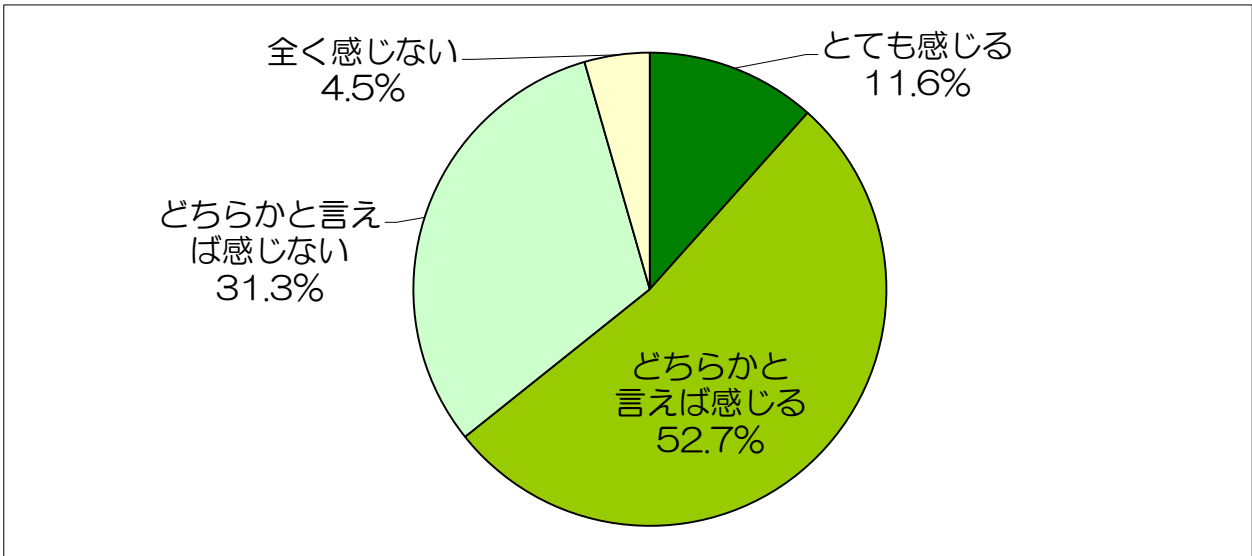
設問2 eモニターアンケートの設問数について

	回答数	割合(%)	順位
多い	1	0.9	3
ちょうどよい	95	84.8	1
少ない	16	14.3	2
	112		



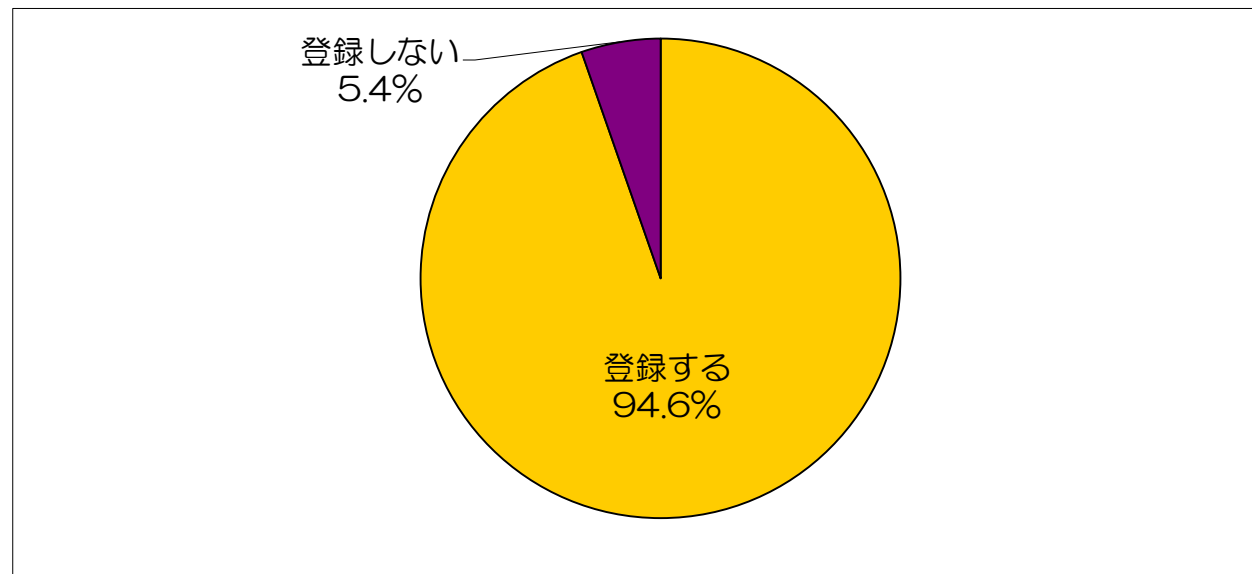
設問3 eモニターとして市政を身近に感じるようになりましたか。

	回答数	割合(%)	順位
とても感じる	13	11.6	3
どちらかと言えば感じる	59	52.7	1
どちらかと言えば感じない	35	31.3	2
全く感じない	5	4.5	4
	112		



設問4 引き続きeモニターとして登録されますか

	回答数	割合(%)	順位
登録する	106	94.6	1
登録しない	6	5.4	2
	112		



設問5 あなたのニックネーム

設問6 アンケート用メールアドレス

設問7 確認用メールアドレス

結果は掲載しません