

第23回 箕面市eモニターアンケート実施結果

回答期間：平成30年6月8日（金）～6月12日（火）

モニター数：105人

回答者数：63人

回答率：60.0%

設問数：6問

アンケートタイトル：「燃えるごみ専用袋」に関するアンケート

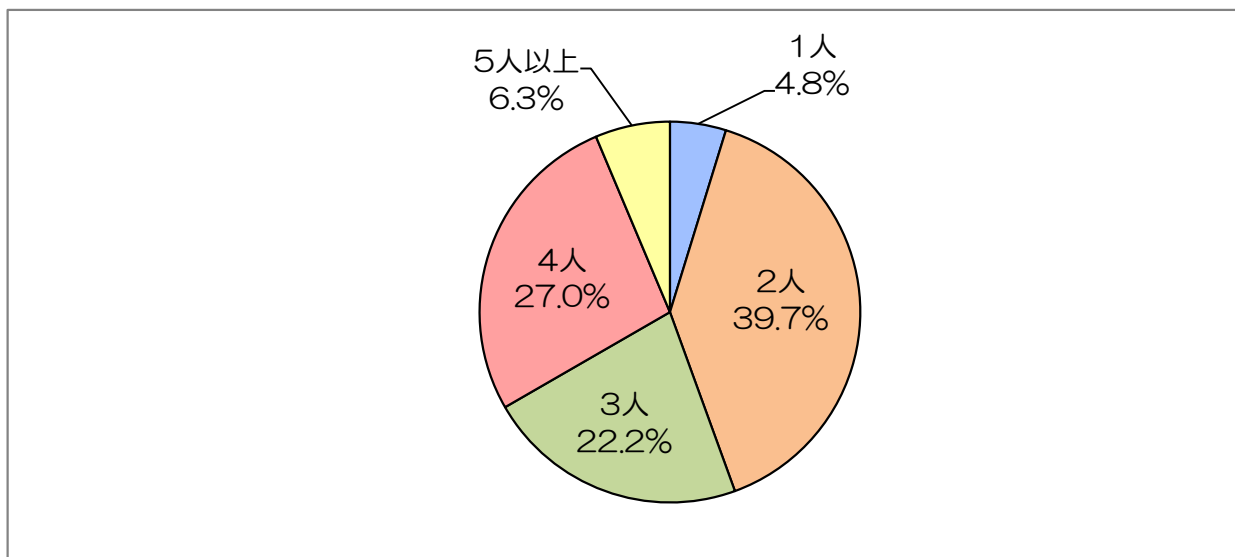
アンケート内容

箕面市では燃えるごみ専用袋を世帯員数に応じて無料配布しています。

燃えるごみ専用袋の無料配布の利用状況についてお聞かせください。

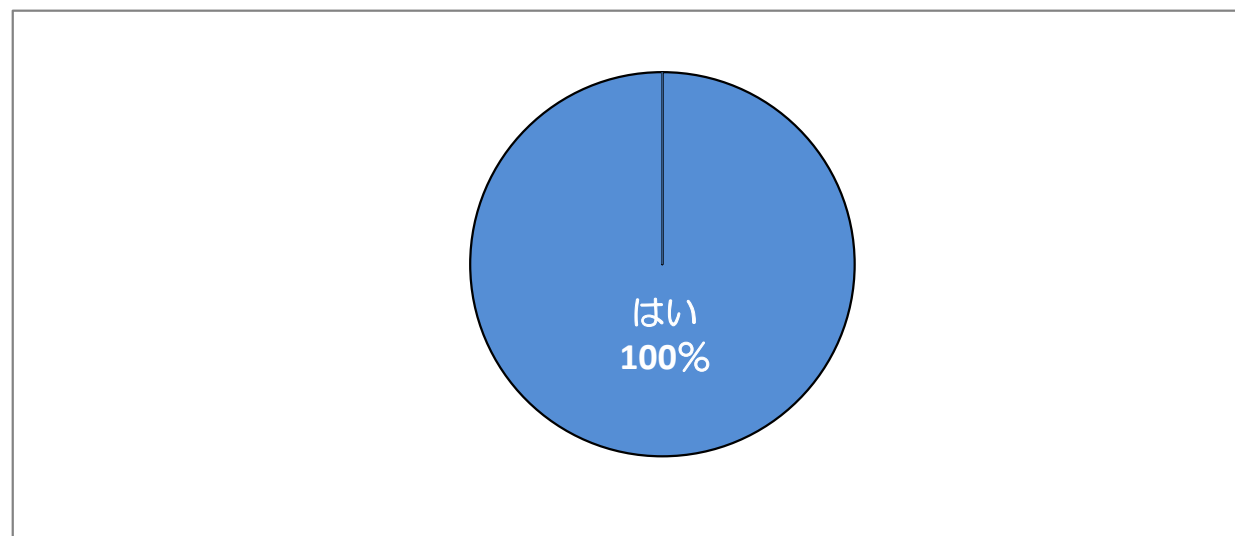
設問1 あなたの世帯人数は何人ですか

	回答数	割合 (%)	順位
1人	3	4.8	5
2人	25	39.7	1
3人	14	22.2	3
4人	17	27.0	2
5人以上	4	6.3	4
	63		



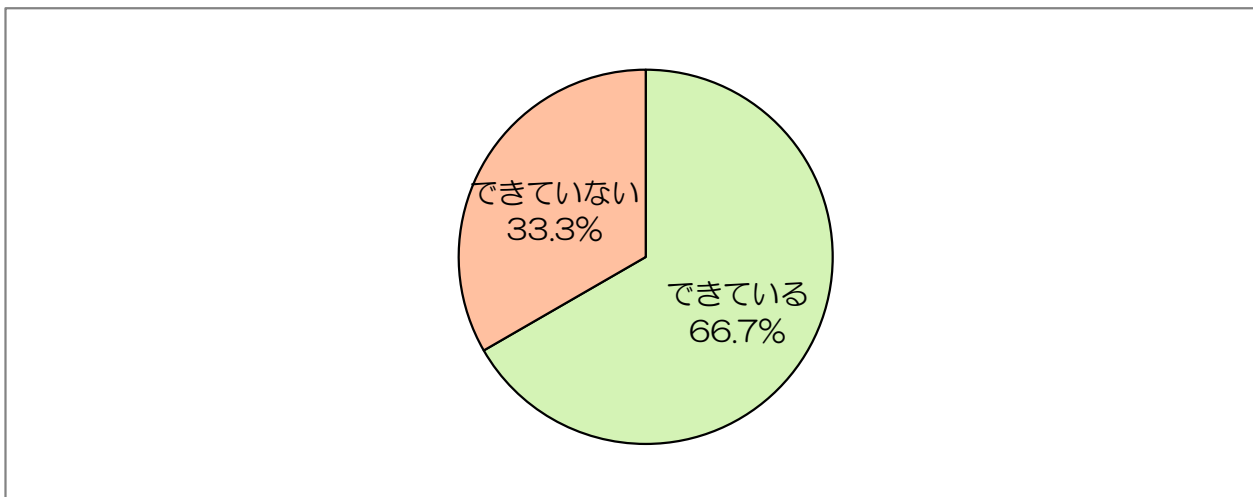
設問2 燃えるごみ専用袋引換券を交換していますか

	回答数	割合 (%)	順位
はい	63	100.0	1
いいえ	0	0.0	2
	63		



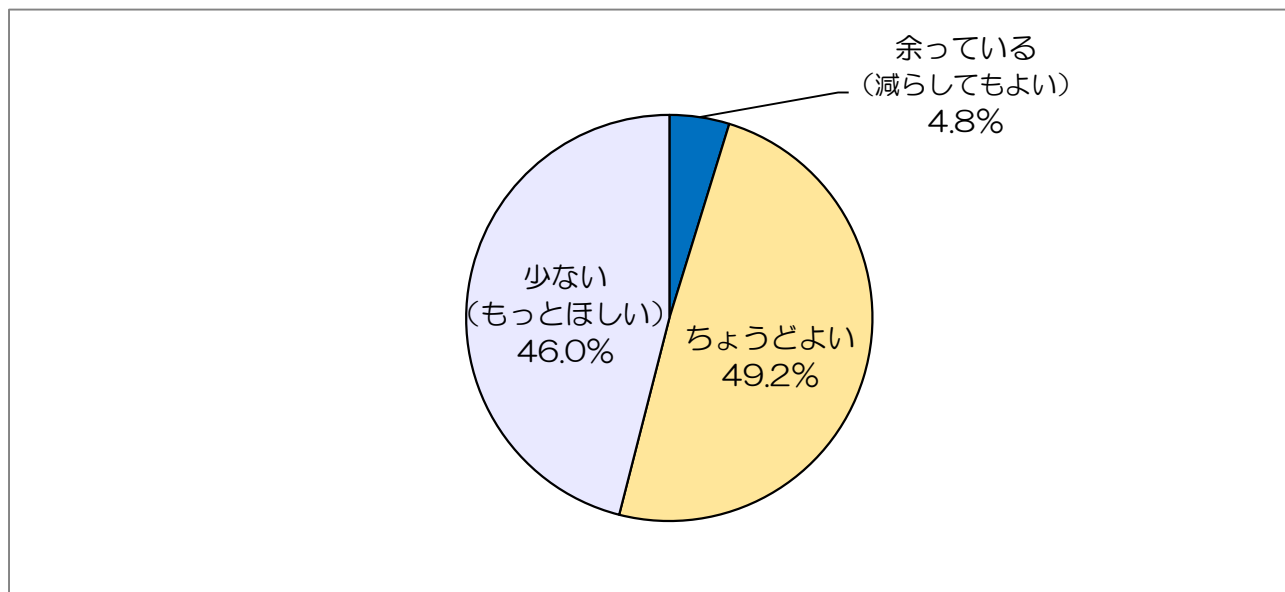
設問3 燃えるごみ専用袋の無料配布以内で燃えるごみの処理ができていますか

	回答数	割合 (%)	順位
できている	42	66.7	1
できていない	21	33.3	2
	63		



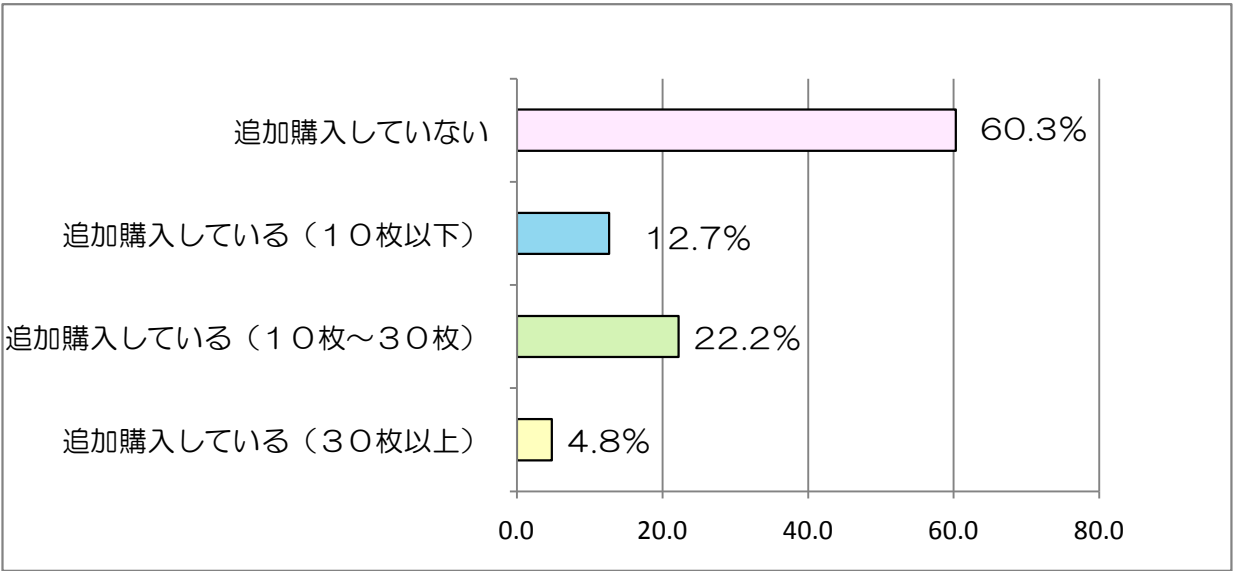
設問4 燃えるごみ専用袋の無料配布枚数は適正ですか

	回答数	割合 (%)	順位
余っている (減らしてもよい)	3	4.8	3
ちょうどよい	31	49.2	1
少ない (もっとほしい)	29	46.0	2
	63		



設問5 燃えるごみ専用袋の無料配布について、追加購入されていますか（年間）

	回答数	割合 (%)	順位
追加購入していない	38	60.3	1
追加購入している（10枚以下）	8	12.7	3
追加購入している（10枚～30枚）	14	22.2	2
追加購入している（30枚以上）	3	4.8	4
	63		



設問6 週2回燃えるごみの回収日を設けています。燃えるごみを出す頻度及び袋の使用枚数はどのぐらいですか

	回答数	割合 (%)	順位
週1回 每一袋	2	3.2	4
週1回 毎二袋以上	4	6.3	3
週2回 每一袋	34	54.0	1
週2回 毎二袋以上	23	36.5	2
	63		

