



なっちゃん

大阪府警察本部交通部交通安全キャラクター

保護者の皆様へ ～入学前の準備について～



あつくん

入学するまでに必ず、お子様と一緒に通学路を歩いてください。
交差点や横断歩道、細い道、危ない場所をお子様と一緒に確認し、
安全確認の仕方や道路の渡り方など、一緒に練習しましょう。

お願い1

一緒に動画をみてください！



新一年生用

QRコードを読み込んで
ご覧ください！

YouTube 大阪府警察
交通部公式チャンネル



お願い2

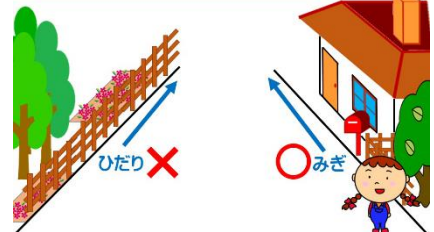
一緒に通学路を確認してください！



ポイント
その1

道路は右端を歩きましょう！

- ☆ 歩道がない道路では、道路の右端を歩きましょう。
- ☆ 歩道がある場所では歩道を歩きましょう。



ポイント
その2

安全確認をしましょう！

- ☆ 交差点や道路を渡る前には、右左右を見て安全確認をしましょう。
- ☆ 学校や公園などを出る際も、飛び出さず必ず安全確認をしましょう。



ポイント
その3

信号を守りましょう！

- ☆ 青信号が点滅した際は、渡り始めず、次の青信号まで待ちましょう。
- ☆ 左右の安全確認をしてから渡りましょう。






◇ 道路環境等を踏まえ、適切なお指導をお願いいたします。

がっこうへいくときのおやくそく

～えにいろをぬってみよう！～

☆しんごうをまもりましょう！



☆あんぜんをたしかめましょう！

