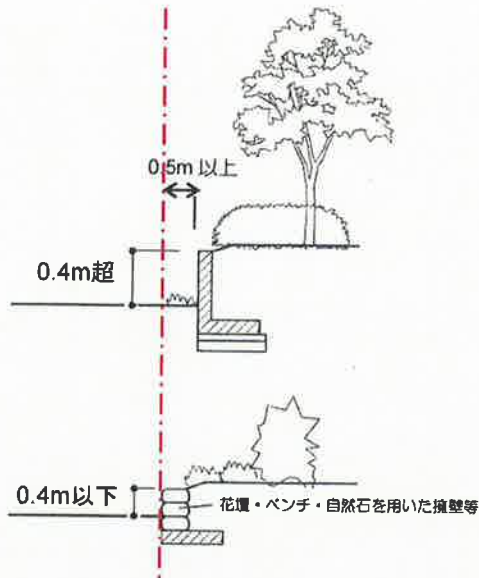
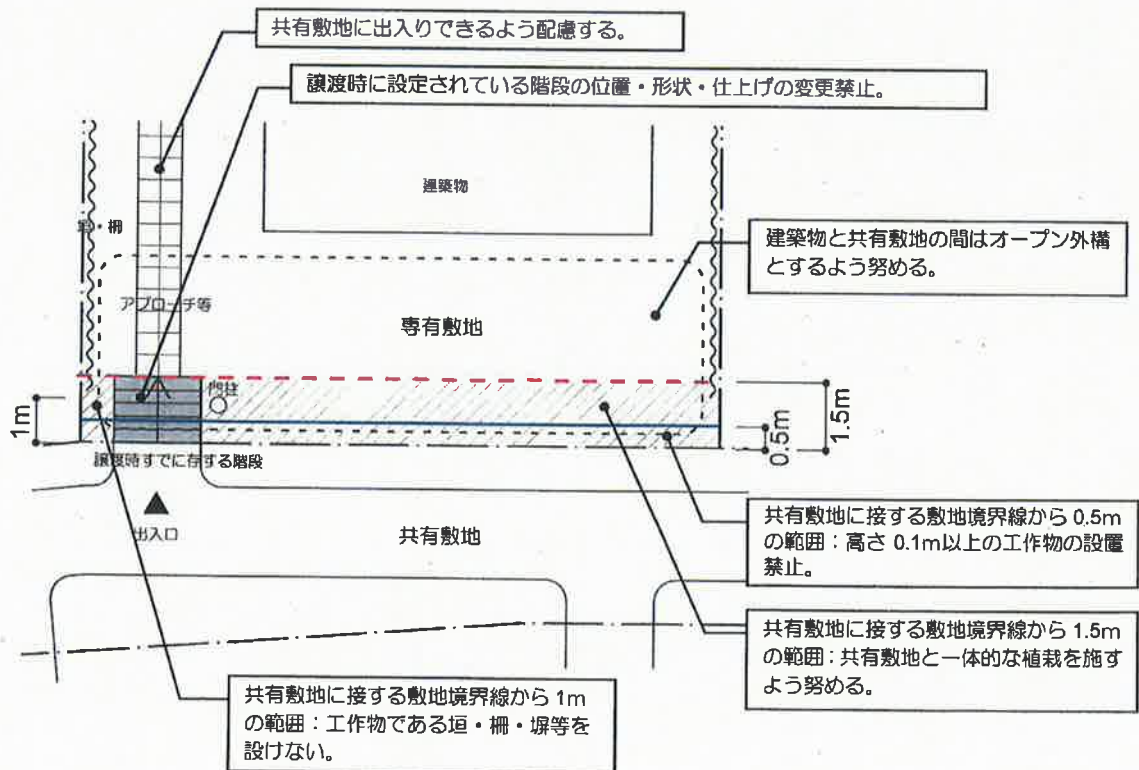


補足説明図

第9条(5) 工作物の設置例

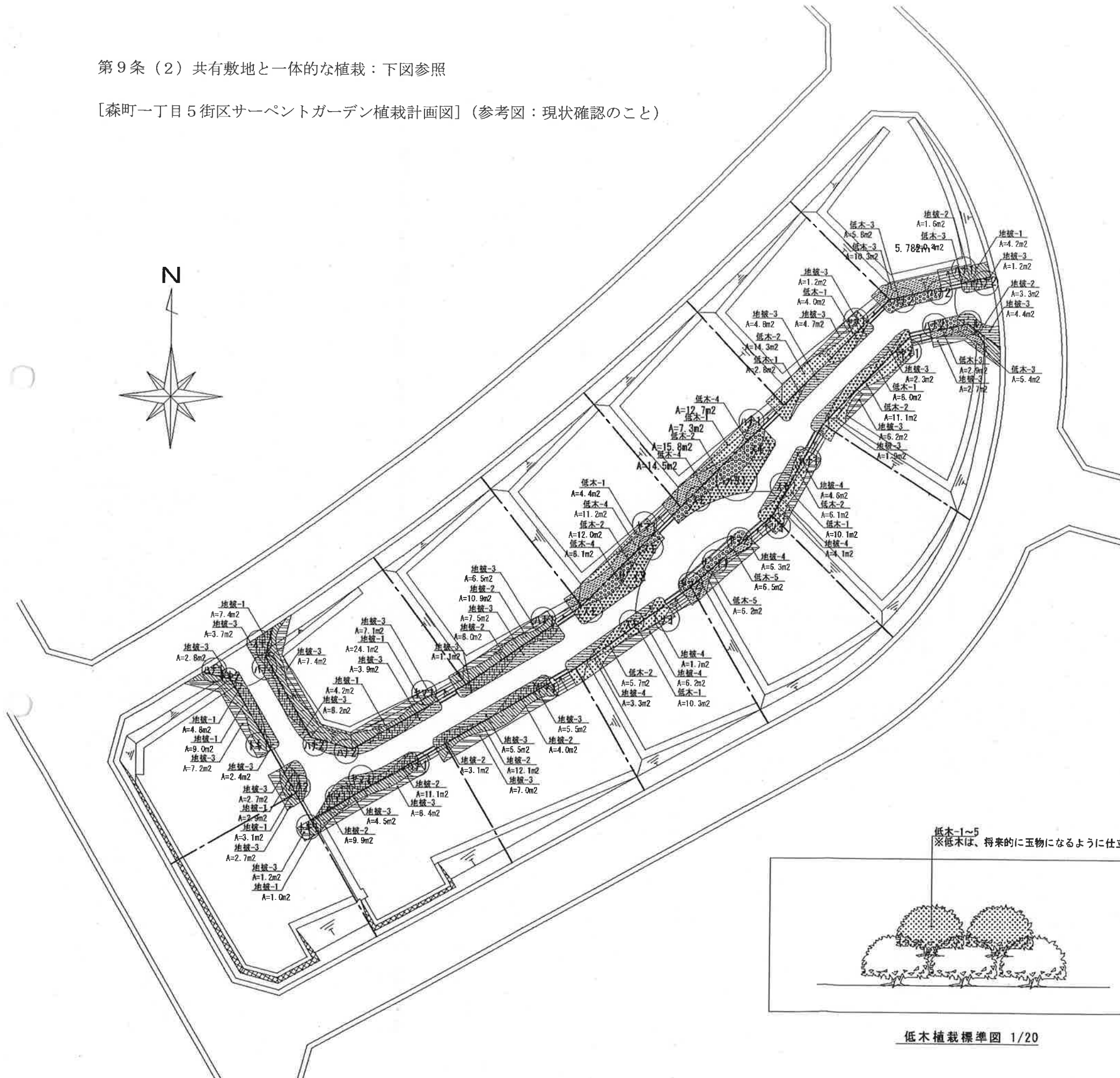


第9条(1)、(2)、(3)、(4)、(5)




第9条(2) 共有敷地と一体的な植栽：下図参照

[森町一丁目5街区サーペントガーデン植栽計画図] (参考図：現状確認のこと)



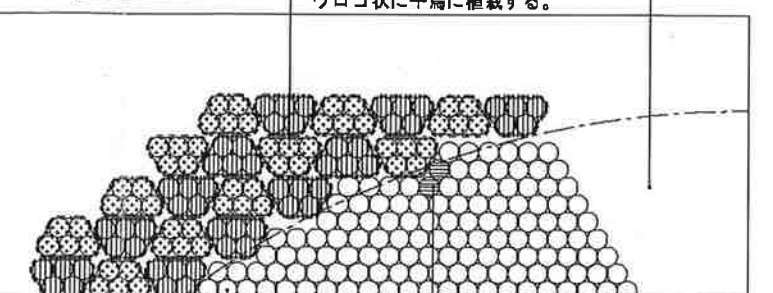
凡例		記号	細別	規格	割合	宅地内数量	コモン内数量	単位	備考	
工事区分	種別									
植栽										
高木植栽工										
	高木植栽									
	ソヨ		ソヨゴ	3.0	0.12	0.8	2		本	二脚鳥居型支柱
	ハク1		ハクウンボク	4.0			1		本	二脚鳥居型支柱
	ハク2		ハクウンボク	3.0	0.12	0.7	1		本	二脚鳥居型支柱
	ハナ1		ハナミズキ(白)	3.0	0.12	1.0	5	2	本	二脚鳥居型支柱
	ブル		ブルズ' カナダレッド'	3.0	0.25	1.5	1		本	二脚鳥居型支柱
	ヤマ1		ヤマボウシ	3.0	0.15	1.5	5	2	本	二脚鳥居型支柱
中低木植栽工										
	中木植栽									
	ザイ1		ザイフリボク	2.5			1		本	一本丸太支柱
	ザイ2		ザイフリボク	2.0			1		本	一本丸太支柱
	スモ		スモークツリー	2.0		0.6	7		本	一本丸太支柱
	ハナ2		ハナミズキ(白)	2.0			6		本	一本丸太支柱
	ヤマ2		ヤマボウシ	2.0			2		本	一本丸太支柱
	トキ1		トキワマンサク	2.0		0.4	2		本	一本丸太支柱
	トキ2		トキワマンサク	1.5		0.4	1		本	一本丸太支柱
宅地内 コモン内 低木植栽										
	低木-1						32.1	14.8	m2	
	7ペリ7・エドワードジョーヤ	0.2	12.OP	70%			203	93	株	9株/m2
	ウツギ	0.5	3本立	30%			48	22	株	5株/m2
	低木-2						25.4	39.6	m2	
	7ペリ7・エドワードジョーヤ	0.2	12.OP	70%			160	250	株	9株/m2
	ユキヤナギ	0.5	3本立	30%			38	60	株	5株/m2
	低木-3						15.7	4.8	m2	
	ヒラドツツジ(白)	0.4	0.4	80%			63	20	株	5株/m2
	ウツギ	0.5	3本立	20%			16	5	株	5株/m2
	低木-4						23.9	22.6	m2	
	ヒラドツツジ(白)	0.4	0.4	100%			120	114	株	5株/m2
	低木-5						6.5	6.2	m2	
	クチナシ	0.4	0.3	100%			33	31	株	5株/m2
地被類植栽工										
宅地内 コモン内 地被類植栽										
	地被-1						41.4	48.0	m2	
	シロタエギク	9.OP	40%				265	354	株	16株/m2
	セトクレアセア	9.OP	60%				398	415	株	16株/m2
	地被-2						37.4	28.7	m2	
	コリウス(赤系)	9.OP	50%				299	230	株	16株/m2
	コリウス(白系)	9.OP	50%				299	230	株	16株/m2
	地被-3						61.1	64.6	m2	
	クリスマスローズ	10.5P	30%				295	310	株	16株/m2
	ハツユキカズラ	9.OP	70%				684	723	株	16株/m2
	地被-4						16.6	9.6	m2	
	ハツユキカズラ	9.OP	80%				212	123	株	16株/m2
	メギ' ローズグロー'	10.5P	20%				53	31	株	16株/m2
	パークマルテング						258.5	210.2	m2	t=2cm, 植栽部
	照明灯									

低木-1~5
※低木は、将来的に玉物になるように仕立てること。



低木植栽標準図 1/20

宅地側
地被-1,-2
※2種類の地被類を、5株単位で、交互にウロコ状に千鳥に植栽する。
地被-3,-4



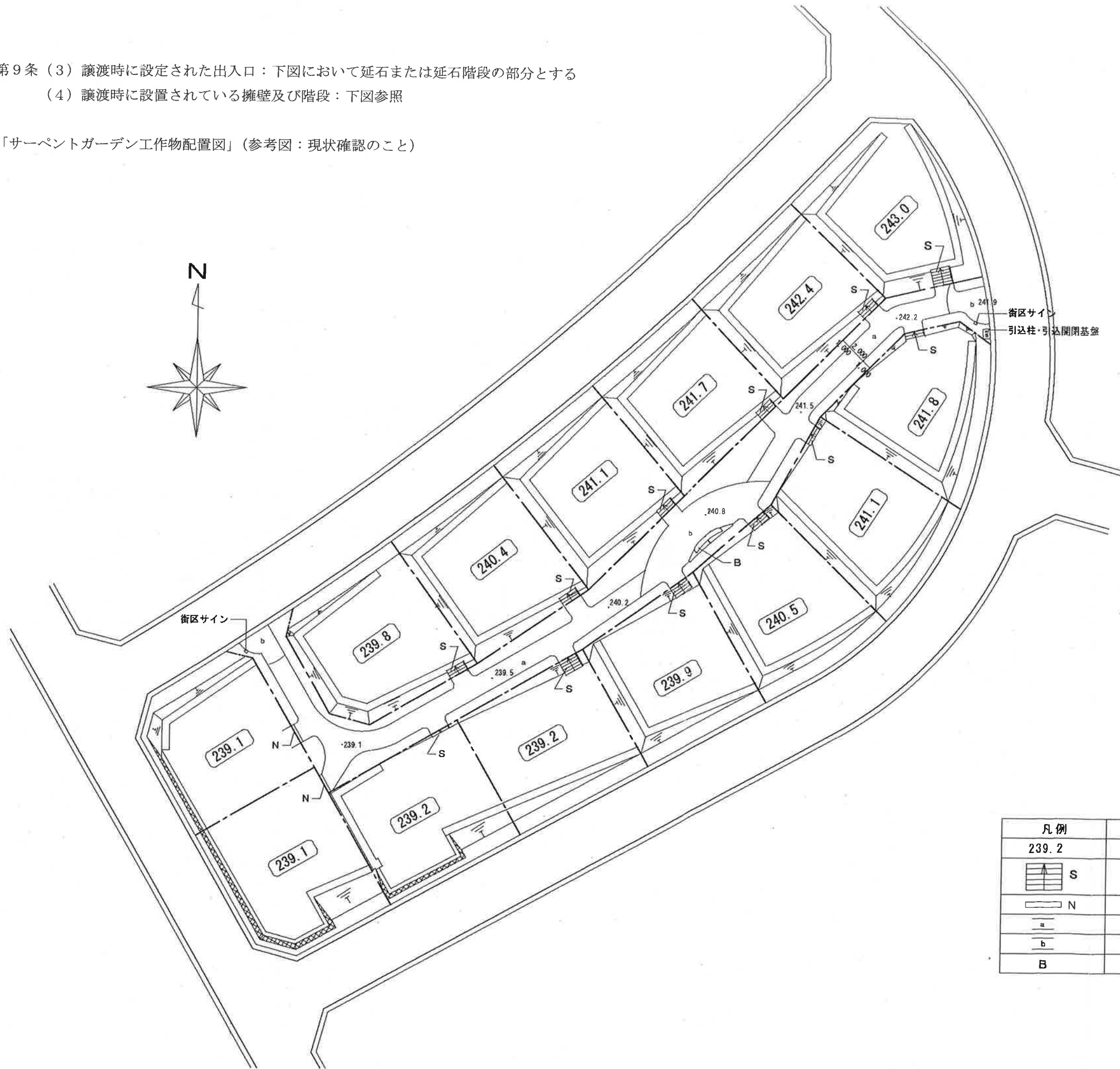
コモン側

クリスマスローズ、メギ' ローズグロー'
※地被-1,2との際に植栽する。

ハツユキカズラ
※コモン側エッジ部とその他の部分に植栽する。
地被類植栽標準図 1/20

第9条(3) 譲渡時に設定された出入口：下図において延石または延石階段の部分とする
 (4) 譲渡時に設置されている擁壁及び階段：下図参照

「サーペントガーデン工作物配置図」(参考図：現状確認のこと)



凡例	名称	形状・寸法等
239.2	地盤高(+TP)	
S	延石階段	W=1,800
N	延石	W=1,800
a	ビッコ板石舗装	90×190×60
b	ビッコ板石舗装	90×90×60 扇貼
B	ベンチ	