

もしもに備えて

75歳以上の高齢者のかた、  
障害者手帳をお持ちのかたにお送りしています

# 救急安心カードを 冷蔵庫に貼ってください!



## 救急安心カードとは

- ① 緊急情報を記入して冷蔵庫に貼っておくものです
- ② 救急隊員は、このカードを見て対処します



**ご家族が留守のとき 救急安心カードが  
あなたの命を救います!**



**救急安心  
カードが  
あれば**

**迅速かつ適切な救命活動につながり  
あなたの命を救います!**

救急安心カードが  
お手元に届いたら

救急安心カードは、ご家族のかたなどが、ご本人に代わって作成することもできます。助かる命を救うために、必ず救急安心カードを作成し、冷蔵庫に貼ってください。

※記入内容の変更などで、新しいカードが必要な場合は再配布します。また、対象となるかた以外でも、ご希望があればカードを配布します。詳しくは健康福祉政策室 ☎072・727・9513へご連絡ください。


**すぐにこのチラシの裏面を  
参考にカードを作成し  
冷蔵庫に貼ってください!**

# 送付物

全て揃っているか  
確認してください



1 救急安心カード



2 カード用マグネットケース



3 玄関用シール

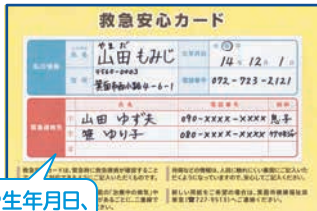


4 シールケース

## 利用方法 救急安心カードが届いたらこの2っ!

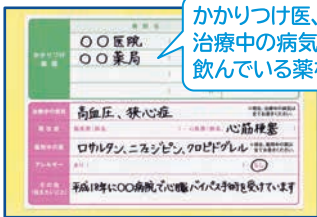
### 1 カードを冷蔵庫に!

カードに必要事項を記入し…



氏名や生年月日、  
緊急連絡先など


表面



裏面

かかりつけ医、  
治療中の病気、  
飲んでいる薬など

ケースに入れて…



ケースの裏面が  
マグネットに  
なっています

ピタッ

冷蔵庫に  
貼る!

※飲んでいる薬が変わるなど、記載状況に変更が生じた場合は、必ず二重線で消すなどして書き直してください。新しいカードが必要な場合は再配布します。

※カードが冷蔵庫に貼れない場合は、テープで貼り付けたり取っ手にかけて掲示してください。

### 2 シールを玄関に!

玄関用シールは、冷蔵庫に救急安心カードがあることを、いち早く救急隊員に知らせるものです。玄関のドアの内側に貼るか、シール用のケースに入れて玄関内の目立つところに掲示してください。



玄関にシールがあれば  
「冷蔵庫に救急安心  
カードが貼ってある」  
とすぐにわかります!

ドアの内側  
に貼ったり…



目立つところ  
に掲示する!



お問い合わせ 箕面市役所 健康福祉部 健康福祉政策室 (総合保健福祉センター内)

☎072・727・9513 FAX072・727・3539

受付時間/月曜日~金曜日 8:45~17:15 (祝休日、年末年始を除く)