

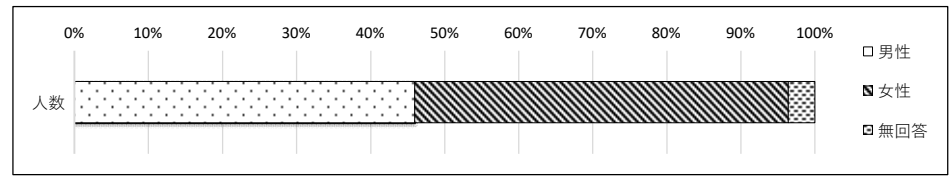
令和5年度実施(令和4年度分)

# 箕面市立船場図書館 利用者アンケート結果

令和5年9月

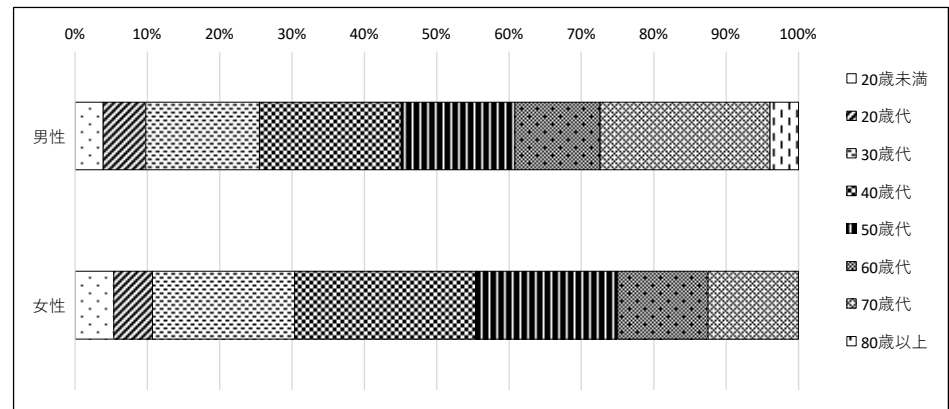
1.(1)

性別	人数
男性	51
女性	56
無回答	4
計	111



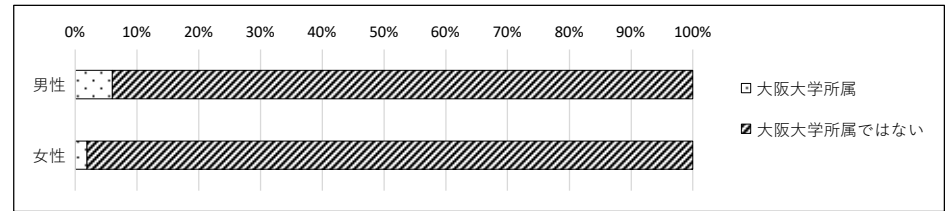
1.(2)

年齢	性別			計
	男性	女性	無回答	
20歳未満	2	3	1	6
20歳代	3	3	0	6
30歳代	8	11	1	20
40歳代	10	14	1	25
50歳代	8	11	0	19
60歳代	6	7	0	13
70歳代	12	7	1	20
80歳以上	2	0	0	2
無回答	0	0	0	0
計	51	56	4	111



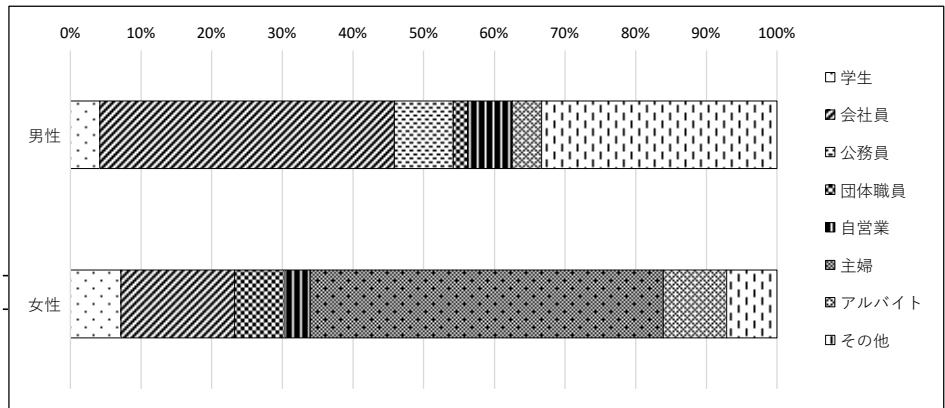
1.(3)

大阪大学所属	性別			計
	男性	女性	無回答	
大阪大学所属	3	1	0	4
大阪大学所属ではない	47	52	4	103
無回答	1	3	0	4
計	51	56	4	111



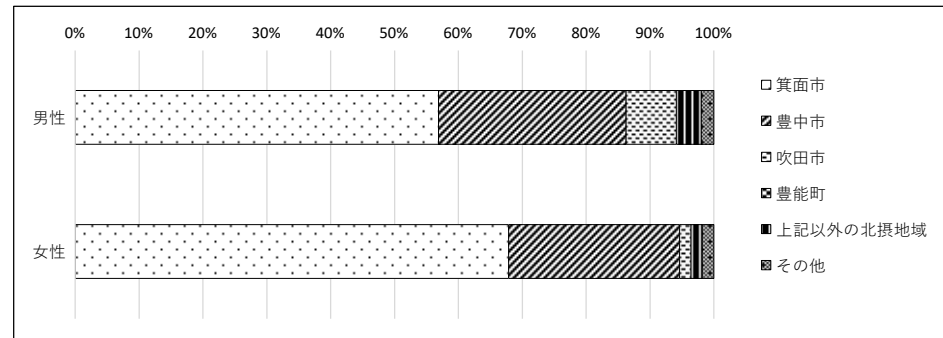
1.(4)

職業	性別			計
	男性	女性	無回答	
学生	2	4	0	6
会社員	20	9	1	30
公務員	4	0	0	4
団体職員	1	4	0	5
自営業	3	2	0	5
主婦	0	28	1	29
アルバイト	2	5	0	7
その他	16	4	2	22
無回答	3	0	0	3
計	51	56	4	111



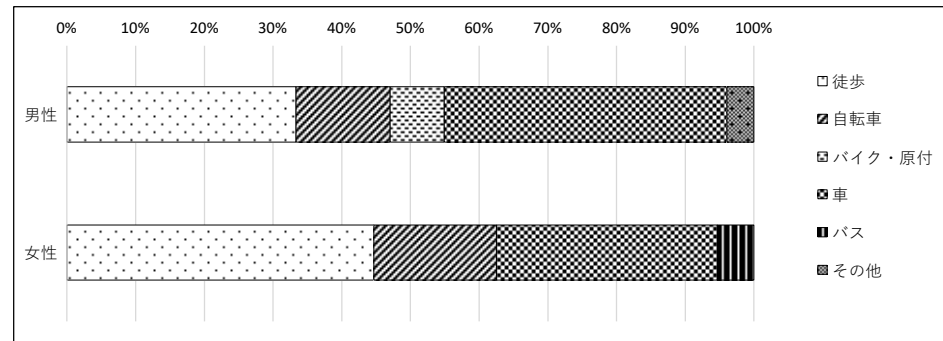
1.(5)

お住まい	性別			計
	男性	女性	無回答	
箕面市	29	38	2	69
豊中市	15	15	2	32
吹田市	4	1	0	5
豊能町	0	0	0	0
上記以外の北摂地域	2	1	0	3
その他	1	1	0	2
無回答	0	0	0	0
計	51	56	4	111



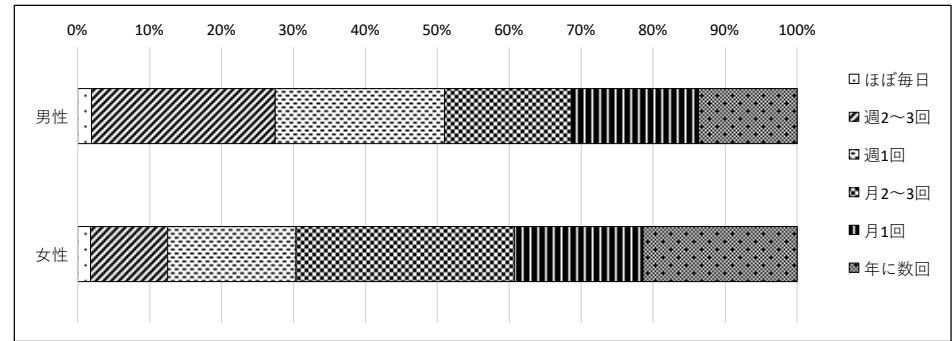
1.(6)

最も多い交通手段	性別			計
	男性	女性	無回答	
徒歩	17	25	2	44
自転車	7	10	0	17
バイク・原付	4	0	0	4
車	21	18	2	41
バス	0	3	0	3
その他	2	0	0	2
無回答	0	0	0	0
計	51	56	4	111



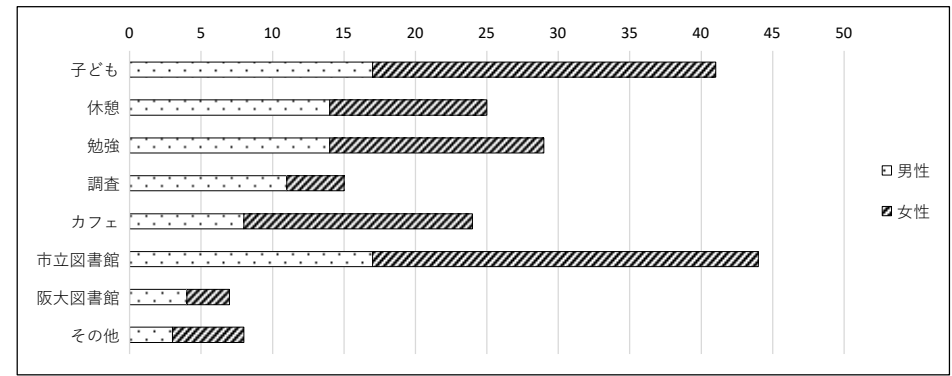
1.(7)

利用頻度	性別			計
	男性	女性	無回答	
ほぼ毎日	1	1	0	2
週2～3回	13	6	2	21
週1回	12	10	0	22
月2～3回	9	17	1	27
月1回	9	10	0	19
年に数回	7	12	1	20
無回答	0	0	0	0
計	51	56	4	111



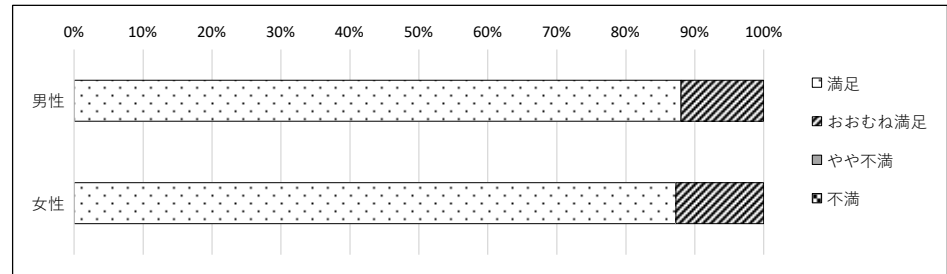
2

利用目的	性別			計
	男性	女性	無回答	
子ども	17	24	1	42
休憩	14	11	1	26
勉強	14	15	1	30
調査	11	4	1	16
カフェ	8	16	1	25
市立図書館	17	27	1	45
阪大図書館	4	3	0	7
その他	3	5	1	9
計	88	105	7	200



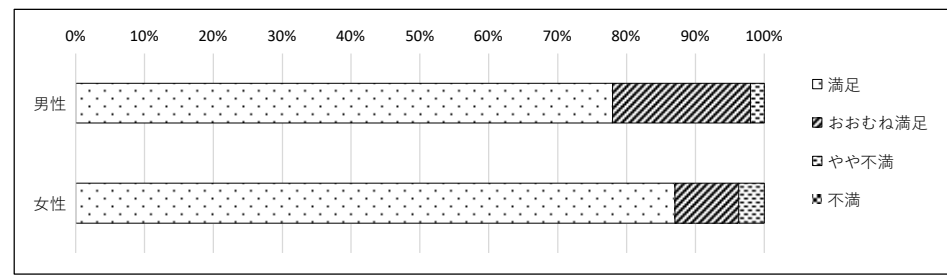
3.(1)

施設の清潔さ	性別			計
	男性	女性	無回答	
満足	44	48	4	96
おおむね満足	6	7	0	13
やや不満	0	0	0	0
不満	0	0	0	0
無回答	1	1	0	2
計	51	56	4	111



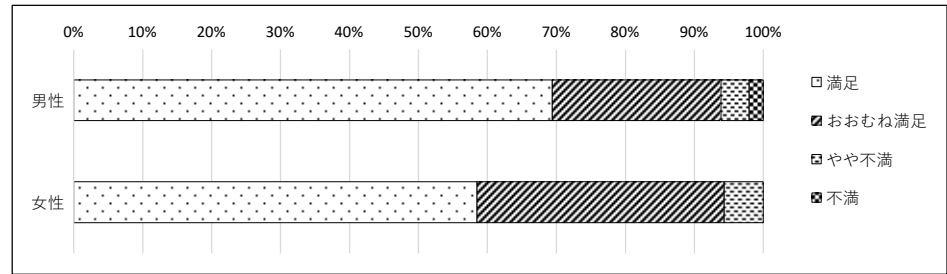
3.(2)

施設の安全性	性別			計
	男性	女性	無回答	
満足	39	47	4	90
おおむね満足	10	5	0	15
やや不満	1	2	0	3
不満	0	0	0	0
無回答	1	2	0	3
計	51	56	4	111



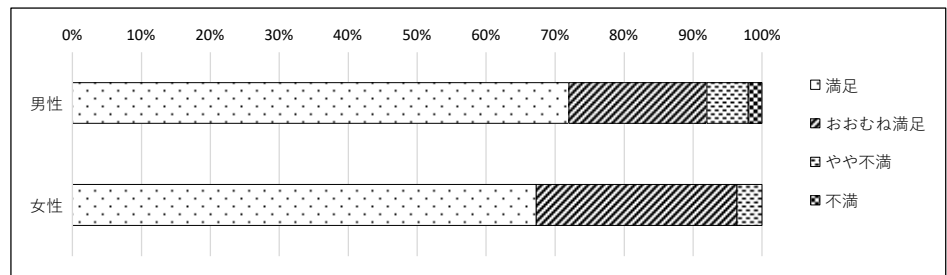
3.(3)

機器の使いやすさ	性別			計
	男性	女性	無回答	
満足	34	31	4	69
おおむね満足	12	19	0	31
やや不満	2	3	0	5
不満	1	0	0	1
無回答	2	3	0	5
計	51	56	4	111



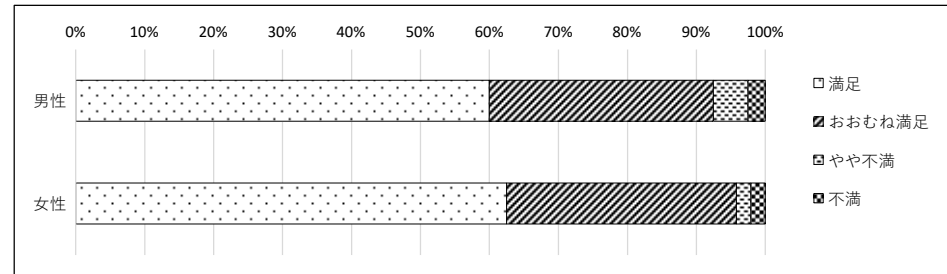
3.(4)

館内の過ごしやすさ	性別			計
	男性	女性	無回答	
満足	36	37	4	77
おおむね満足	10	16	0	26
やや不満	3	2	0	5
不満	1	0	0	1
無回答	1	1	0	2
計	51	56	4	111



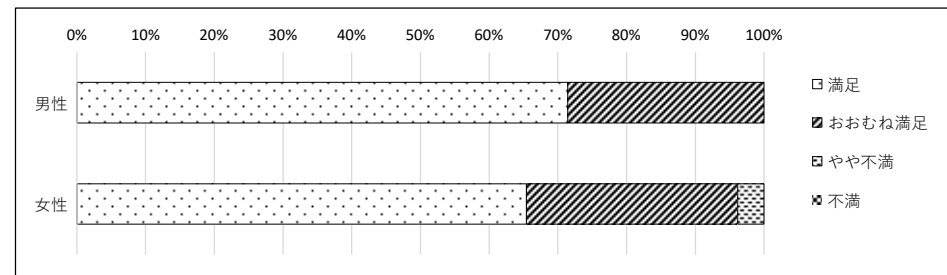
3.(5)

カフェ	性別			計
	男性	女性	無回答	
満足	24	30	2	56
おおむね満足	13	16	2	31
やや不満	2	1	0	3
不満	1	1	0	2
無回答	11	8	0	19
計	51	56	4	111



4.(1)

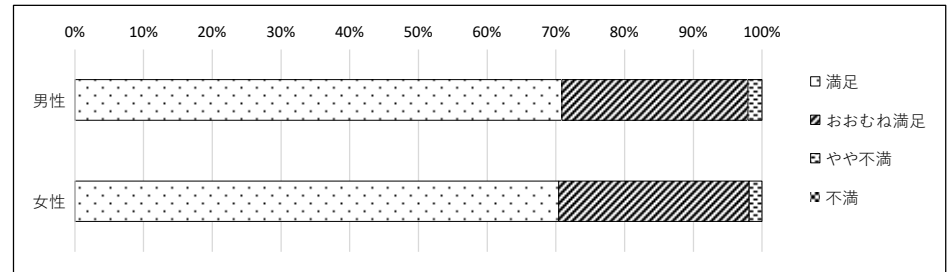
スタッフの対応	性別			計
	男性	女性	無回答	
満足	35	34	4	73
おおむね満足	14	16	0	30
やや不満	0	2	0	2
不満	0	0	0	0
無回答	2	4	0	6
計	51	56	4	111





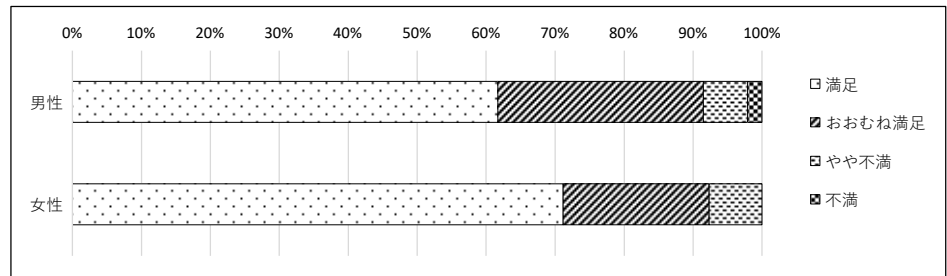
4.(2)

開館日	性別			計
	男性	女性	無回答	
満足	34	38	4	76
おおむね満足	13	15	0	28
やや不満	1	1	0	2
不満	0	0	0	0
無回答	3	2	0	5
計	51	56	4	111



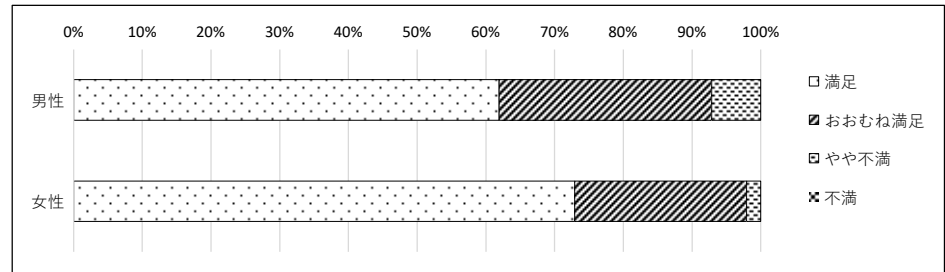
4.(3)

開館時間	性別			計
	男性	女性	無回答	
満足	29	37	4	70
おおむね満足	14	11	0	25
やや不満	3	4	0	7
不満	1	0	0	1
無回答	4	4	0	8
計	51	56	4	111



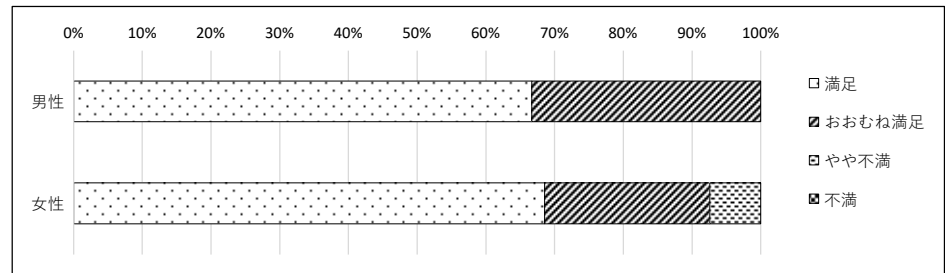
4.(4)

大学蔵書	性別			計
	男性	女性	無回答	
満足	26	35	4	65
おおむね満足	13	12	0	25
やや不満	3	1	0	4
不満	0	0	0	0
無回答	9	8	0	17
計	51	56	4	111



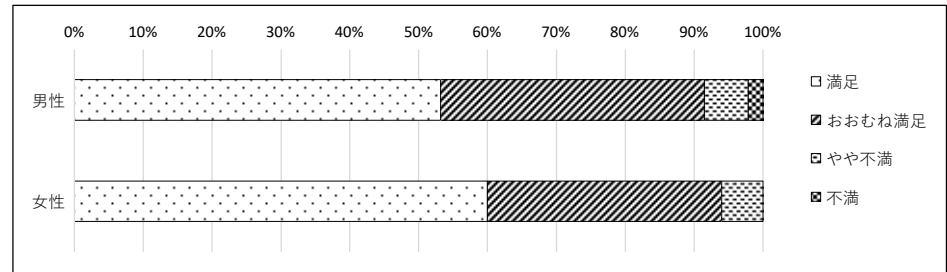
4.(5)

利用のしやすさ	性別			計
	男性	女性	無回答	
満足	32	37	3	72
おおむね満足	16	13	1	30
やや不満	0	4	0	4
不満	0	0	0	0
無回答	3	2	0	5
計	51	56	4	111



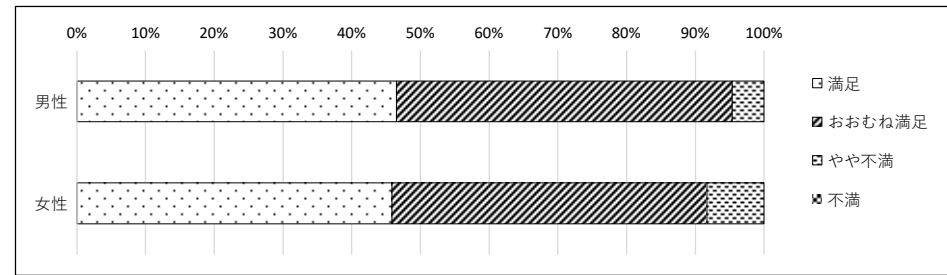
4.(6)

資料の展示	性別			計
	男性	女性	無回答	
満足	25	30	3	58
おおむね満足	18	17	1	36
やや不満	3	3	0	6
不満	1	0	0	1
無回答	4	6	0	10
計	51	56	4	111



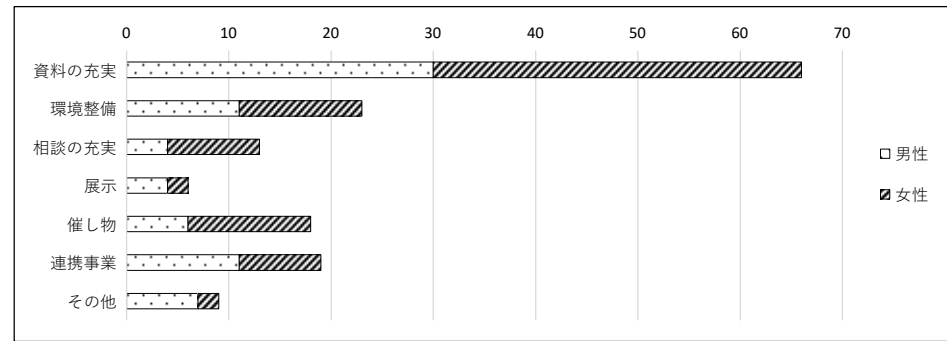
4.(7)

ホームページ	性別			計
	男性	女性	無回答	
満足	20	22	2	44
おおむね満足	21	22	2	45
やや不満	2	4	0	6
不満	0	0	0	0
無回答	8	8	0	16
計	51	56	4	111



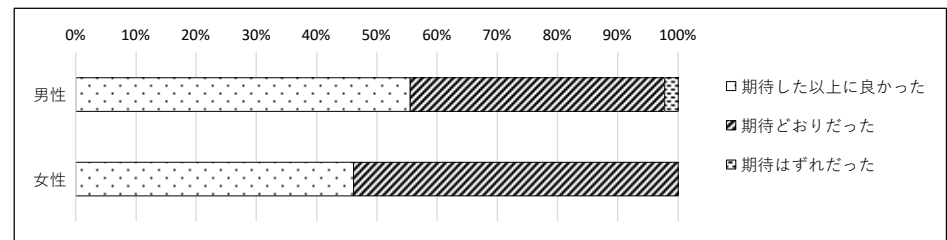
5

望むこと	性別			計
	男性	女性	無回答	
資料の充実	30	36	1	67
環境整備	11	12	0	23
相談の充実	4	9	1	14
展示	4	2	0	6
催し物	6	12	1	19
連携事業	11	8	1	20
その他	7	2	1	10
計	73	81	5	159



6

総合的な印象	性別			計
	男性	女性	無回答	
期待した以上に良かった	25	24	2	51
期待どおりだった	19	28	2	49
期待はずれだった	1	0	0	1
無回答	6	4	0	10
計	51	56	4	111



7

自由記述	性別			計
	男性	女性	無回答	
催し物	7	18	2	27
展示	7	8	0	15
改善すべき点	7	18	1	26
今後の取組	7	6	0	13
自由意見	6	3	1	10
計	34	53	4	91