

令和4年度実施（令和3年度分）

箕面市立船場図書館

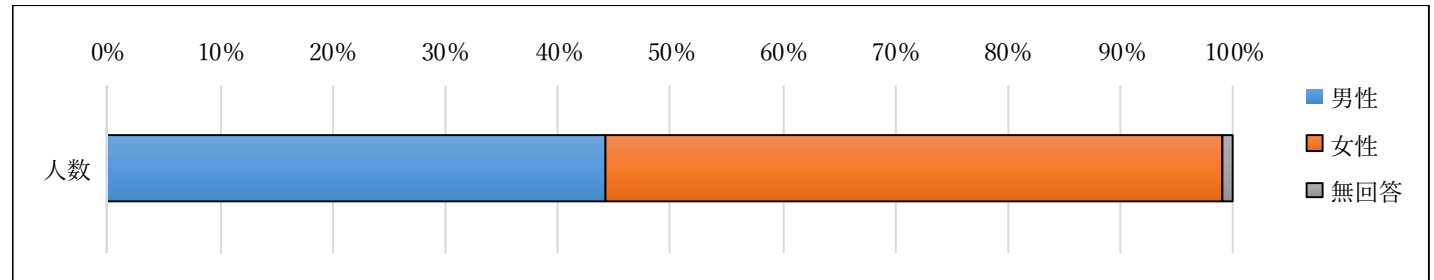
利用者アンケート結果

令和4年9月

施設	船場図書館
回答数	104件

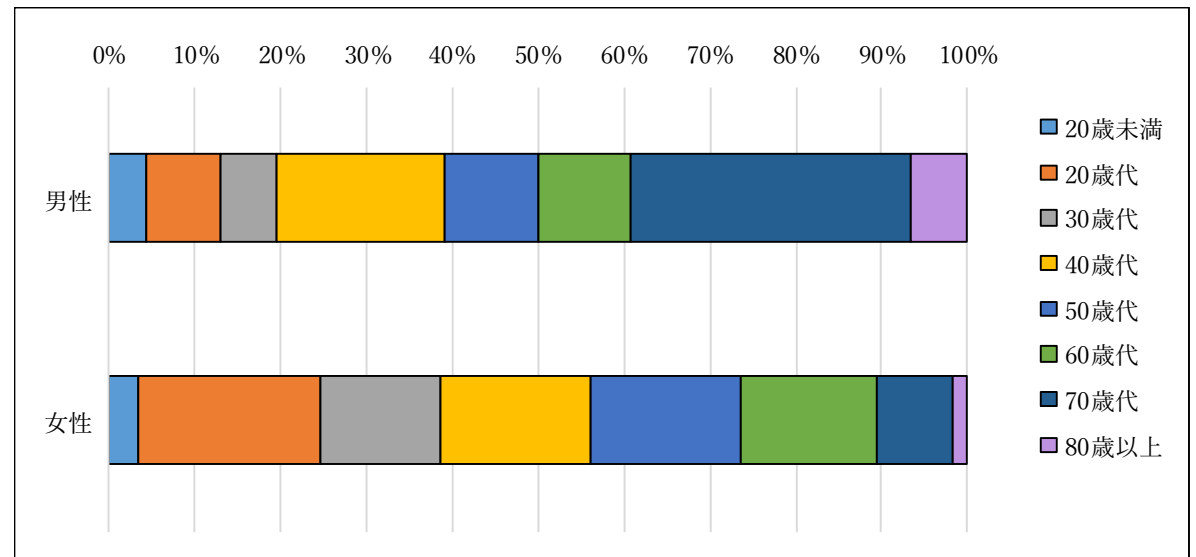
1. (1)

性別	人数
男性	46
女性	57
無回答	1
計	104



1. (2)

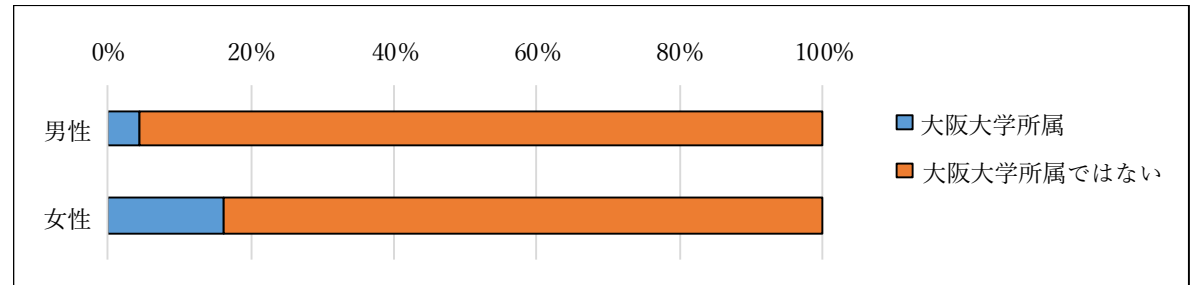
年齢	性別			計
	男性	女性	無回答	
20歳未満	2	2	0	4
20歳代	4	12	0	16
30歳代	3	8	0	11
40歳代	9	10	0	19
50歳代	5	10	0	15
60歳代	5	9	0	14
70歳代	15	5	0	20
80歳以上	3	1	0	4
無回答	0	0	1	1
計	46	57	1	104



施設	船場図書館
回答数	104件

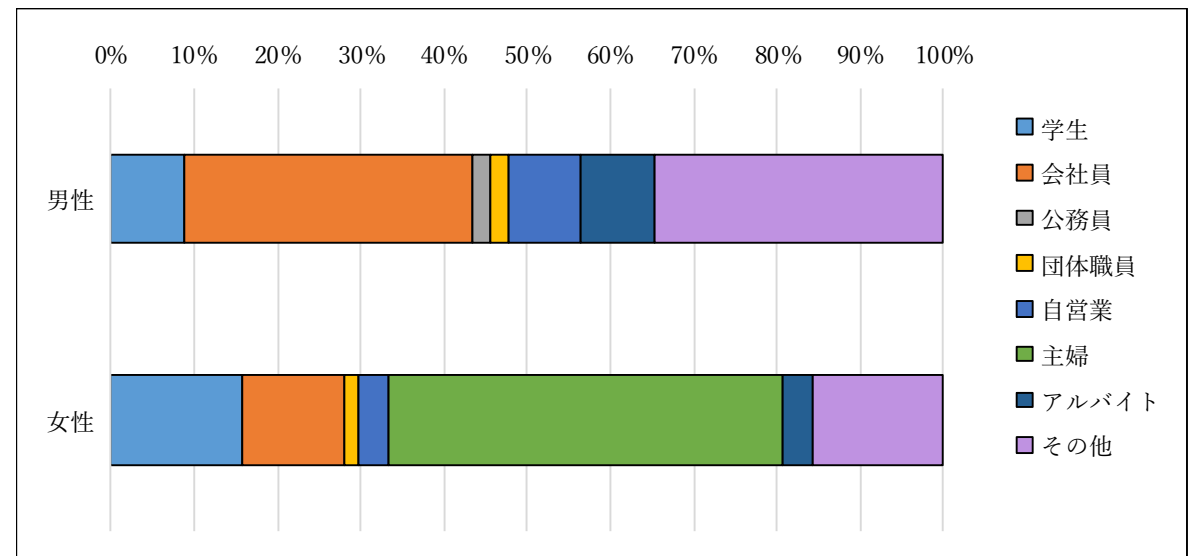
1. (3)

大阪大学所属	性別			計
	男性	女性	無回答	
大阪大学所属	2	9	0	11
大阪大学所属ではない	44	47	0	91
無回答	0	1	1	2
計	46	57	1	104



1. (4)

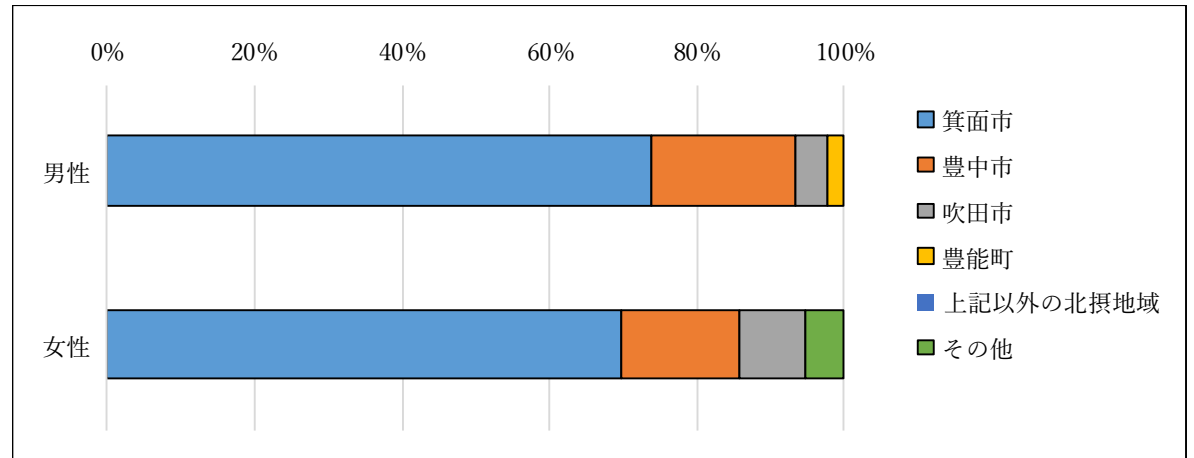
職業	性別			計
	男性	女性	無回答	
学生	4	9	0	13
会社員	16	7	0	23
公務員	1	0	0	1
団体職員	1	1	0	2
自営業	4	2	0	6
主婦	0	27	0	27
アルバイト	4	2	0	6
その他	16	9	0	25
無回答	0	0	1	1
計	46	57	1	104



施設	船場図書館
回答数	104件

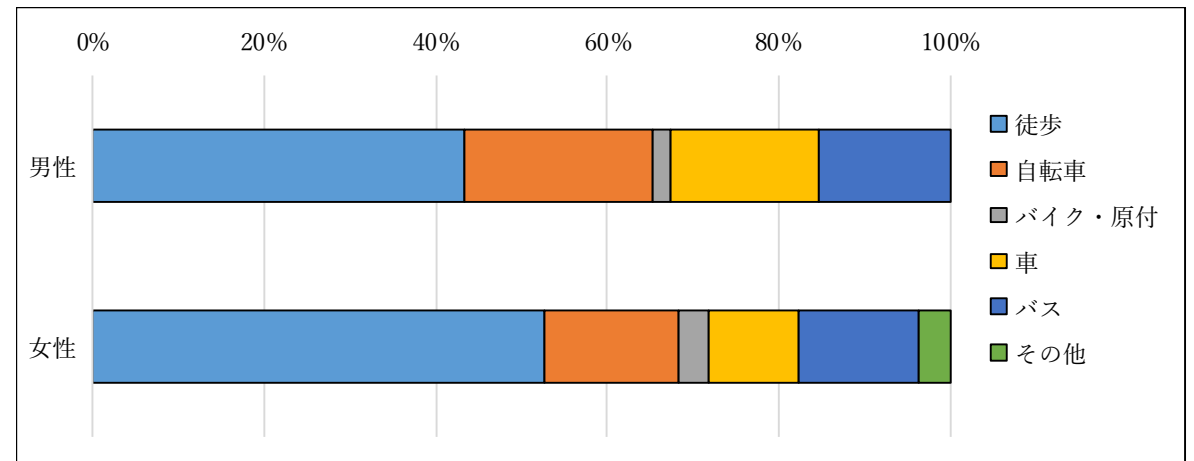
1. (5)

お住まい	性別			計
	男性	女性	無回答	
箕面市	34	39	0	73
豊中市	9	9	0	18
吹田市	2	5	0	7
豊能町	1	0	0	1
上記以外の北摂地域	0	0	0	0
その他	0	3	0	3
無回答	0	1	1	2
計	46	57	1	104



1. (6)

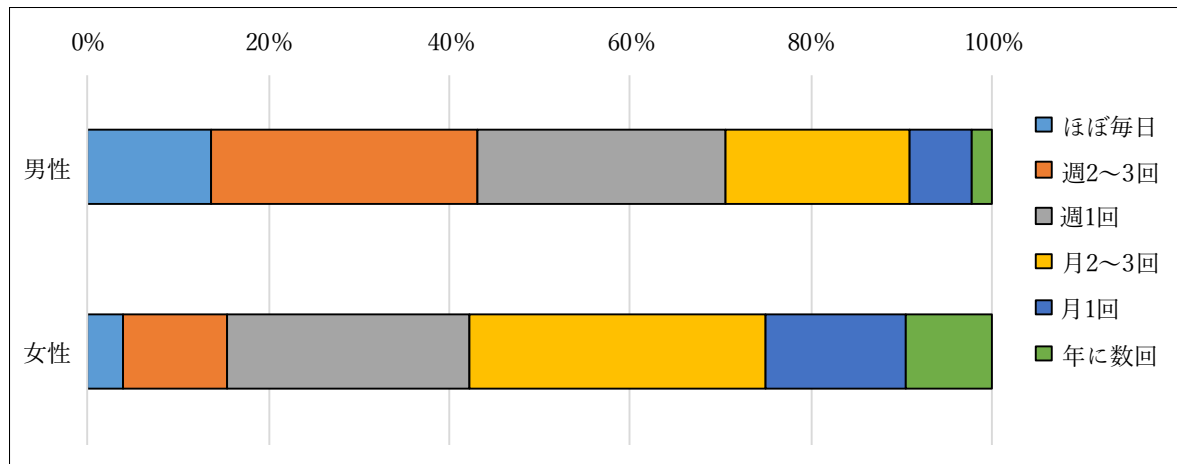
最も多い交通手段	性別			計
	男性	女性	無回答	
徒歩	20	30	0	50
自転車	10	9	0	19
バイク・原付	1	2	0	3
車	8	6	0	14
バス	7	8	0	15
その他	0	2	0	2
無回答	0	0	1	1
計	46	57	1	104



施設	船場図書館
回答数	104件

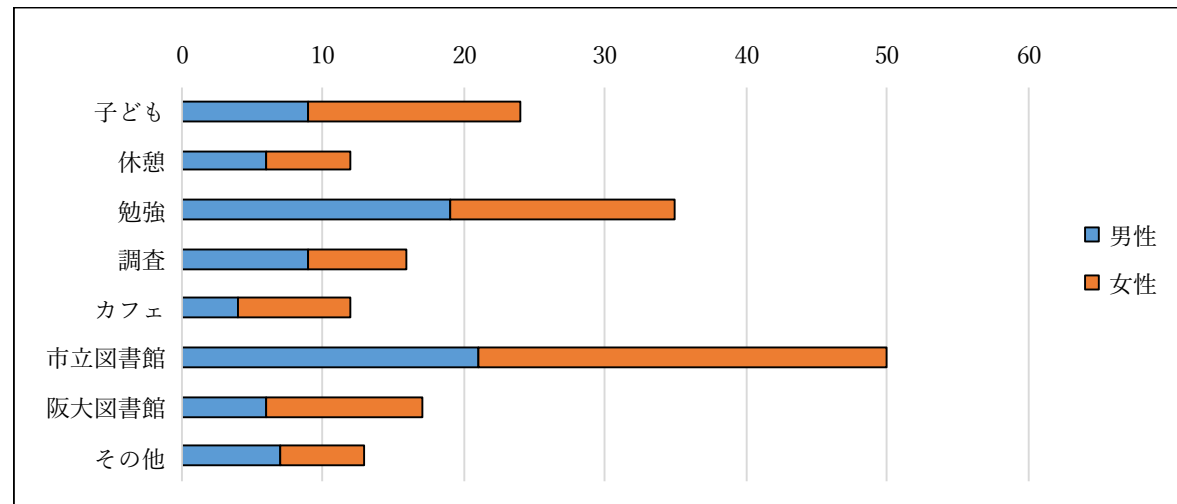
1. (7)

利用頻度	性別			計
	男性	女性	無回答	
ほぼ毎日	6	2	0	8
週2～3回	13	6	0	19
週1回	12	14	0	26
月2～3回	9	17	0	26
月1回	3	8	0	11
年に数回	1	5	0	6
無回答	2	5	1	8
計	46	57	1	104



2

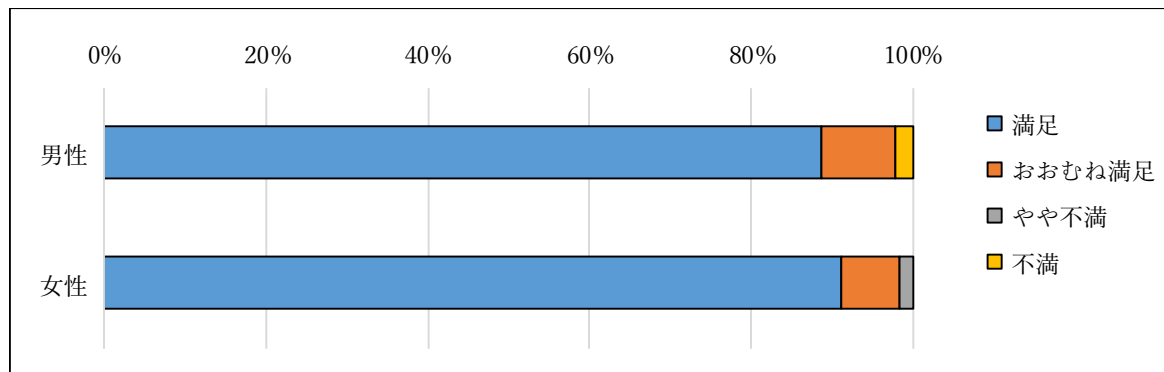
利用目的	性別			計
	男性	女性	無回答	
子ども	9	15	0	24
休憩	6	6	0	12
勉強	19	16	0	35
調査	9	7	0	16
カフェ	4	8	0	12
市立図書館	21	29	0	50
阪大図書館	6	11	0	17
その他	7	6	0	13
計	81	98	0	179



施設	船場図書館
回答数	104件

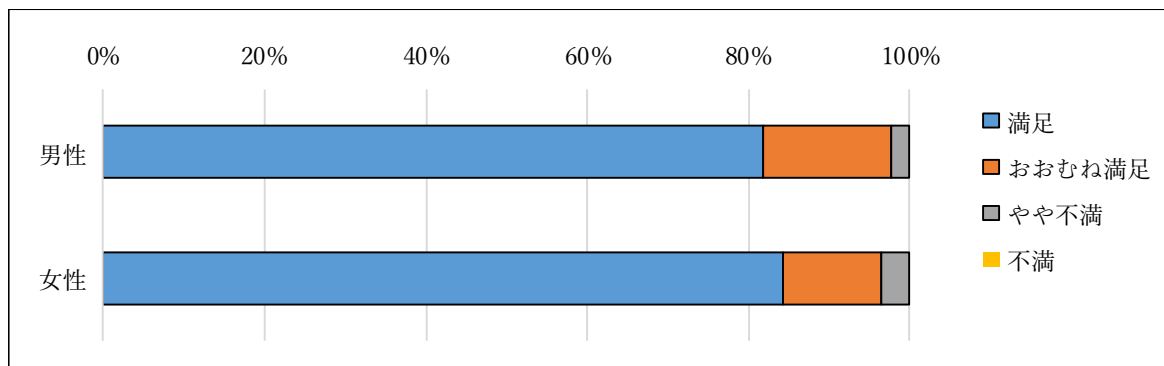
3.(1)

施設の清潔さ	性別			計
	男性	女性	無回答	
満足	39	51	0	90
おおむね満足	4	4	0	8
やや不満	0	1	0	1
不満	1	0	0	1
無回答	2	1	1	4
計	46	57	1	104



3.(2)

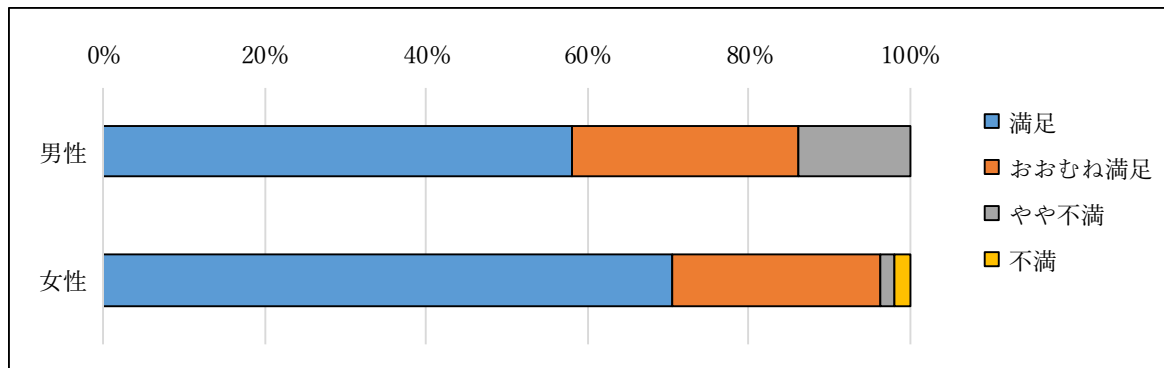
施設の安全性	性別			計
	男性	女性	無回答	
満足	36	48	0	84
おおむね満足	7	7	0	14
やや不満	1	2	0	3
不満	0	0	0	0
無回答	2	0	1	3
計	46	57	1	104



施設	船場図書館
回答数	104件

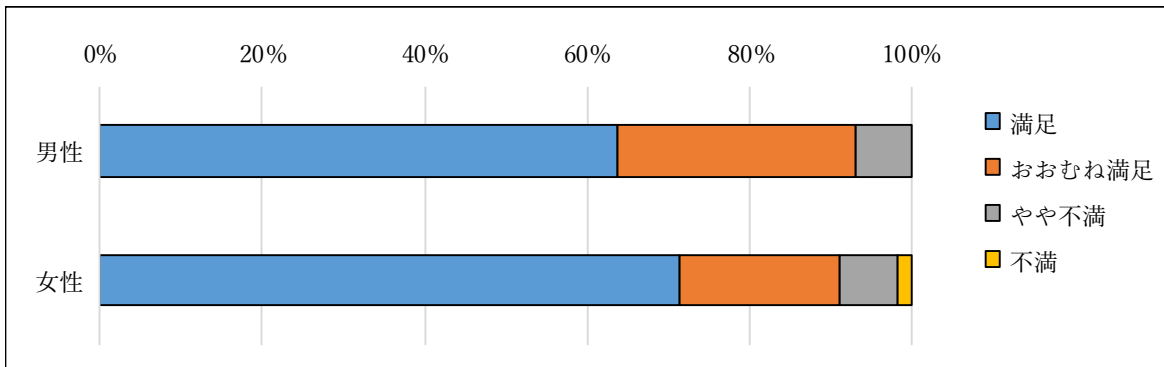
3.(3)

機器の使いやすさ	性別			計
	男性	女性	無回答	
満足	25	38	0	63
おおむね満足	12	14	0	26
やや不満	6	1	0	7
不満	0	1	0	1
無回答	3	3	1	7
計	46	57	1	104



3.(4)

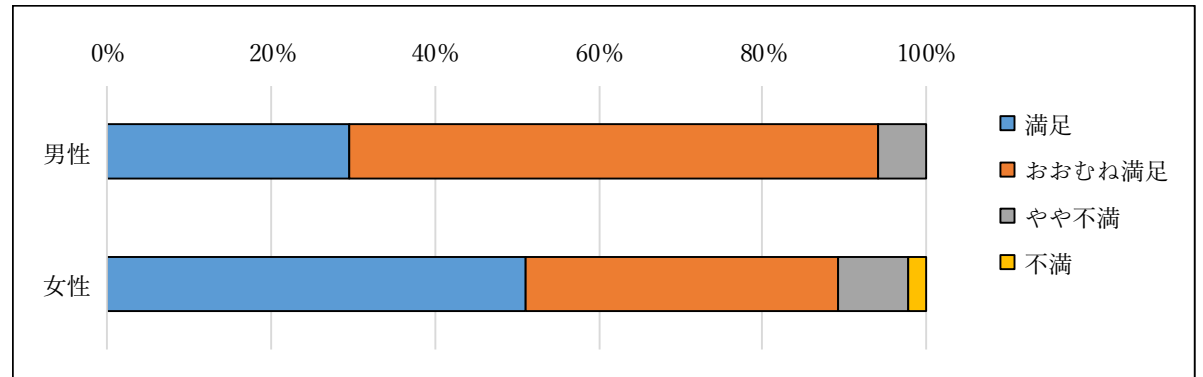
館内の過ごしやすさ	性別			計
	男性	女性	無回答	
満足	28	40	0	68
おおむね満足	13	11	0	24
やや不満	3	4	0	7
不満	0	1	0	1
無回答	2	1	1	4
計	46	57	1	104



施設	船場図書館
回答数	104件

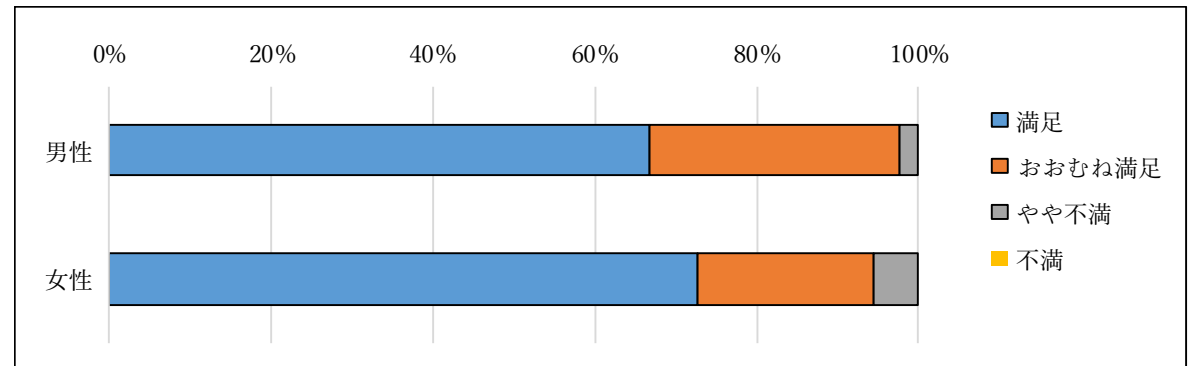
3.(5)

カフェ	性別			計
	男性	女性	無回答	
満足	10	24	0	34
おおむね満足	22	18	0	40
やや不満	2	4	0	6
不満	0	1	0	1
無回答	12	10	1	23
計	46	57	1	104



4.(1)

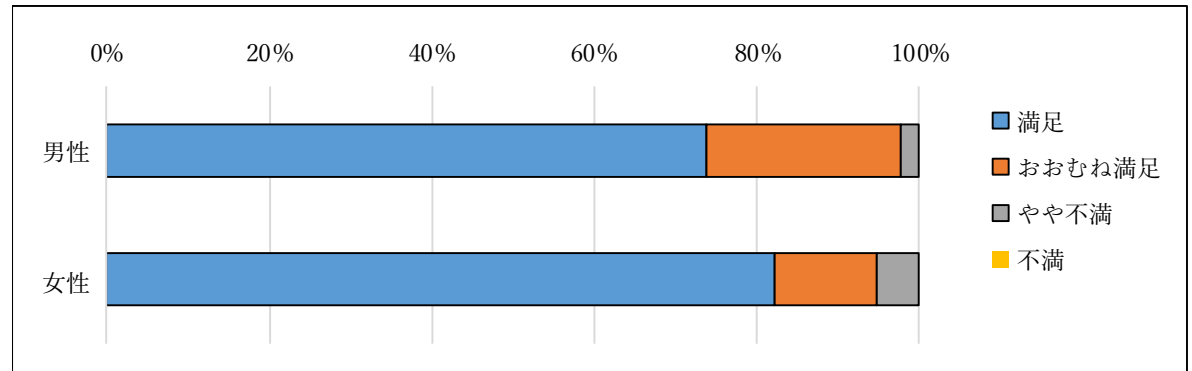
スタッフの対応	性別			計
	男性	女性	無回答	
満足	28	40	0	68
おおむね満足	13	12	0	25
やや不満	1	3	0	4
不満	0	0	0	0
無回答	4	2	1	7
計	46	57	1	104



施設	船場図書館
回答数	104件

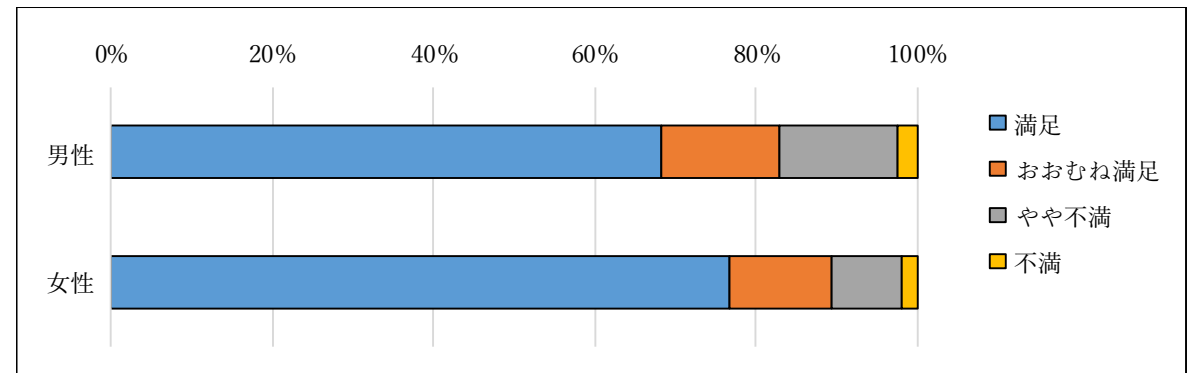
4.(2)

開館日	性別			計
	男性	女性	無回答	
満足	31	46	0	77
おおむね満足	10	7	0	17
やや不満	1	3	0	4
不満	0	0	0	0
無回答	4	1	1	6
計	46	57	1	104



4.(3)

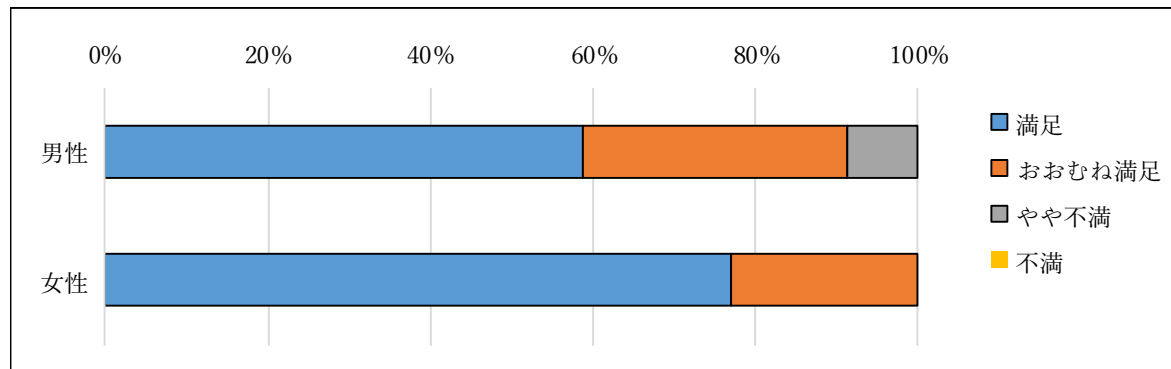
開館時間	性別			計
	男性	女性	無回答	
満足	28	43	0	71
おおむね満足	6	7	0	13
やや不満	6	5	0	11
不満	1	1	0	2
無回答	5	1	1	7
計	46	57	1	104



施設	船場図書館
回答数	104件

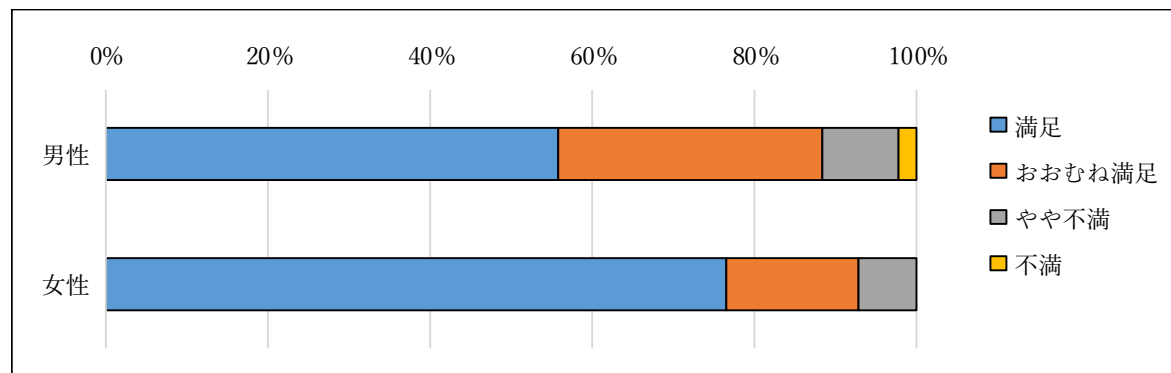
4.(4)

大学蔵書	性別			計
	男性	女性	無回答	
満足	20	37	0	57
おおむね満足	11	11	0	22
やや不満	3	0	0	3
不満	0	0	0	0
無回答	12	9	1	22
計	46	57	1	104



4.(5)

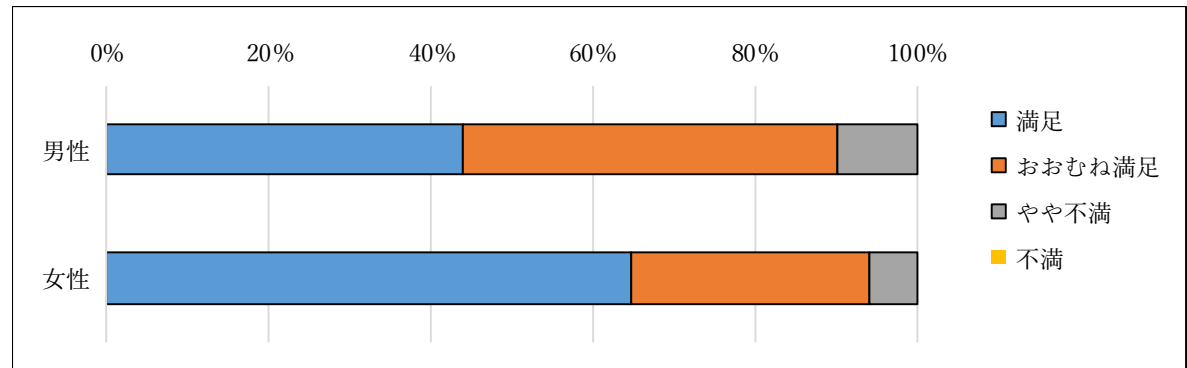
利用のしやすさ	性別			計
	男性	女性	無回答	
満足	24	42	0	66
おおむね満足	14	9	0	23
やや不満	4	4	0	8
不満	1	0	0	1
無回答	3	2	1	6
計	46	57	1	104



施設	船場図書館
回答数	104件

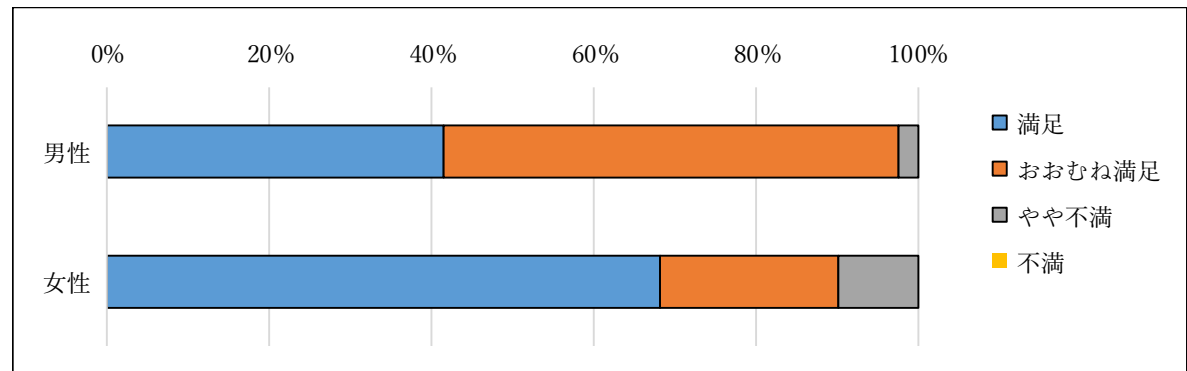
4.(6)

資料の展示	性別			計
	男性	女性	無回答	
満足	18	33	0	51
おおむね満足	19	15	0	34
やや不満	4	3	0	7
不満	0	0	0	0
無回答	5	6	1	12
計	46	57	1	104



4.(7)

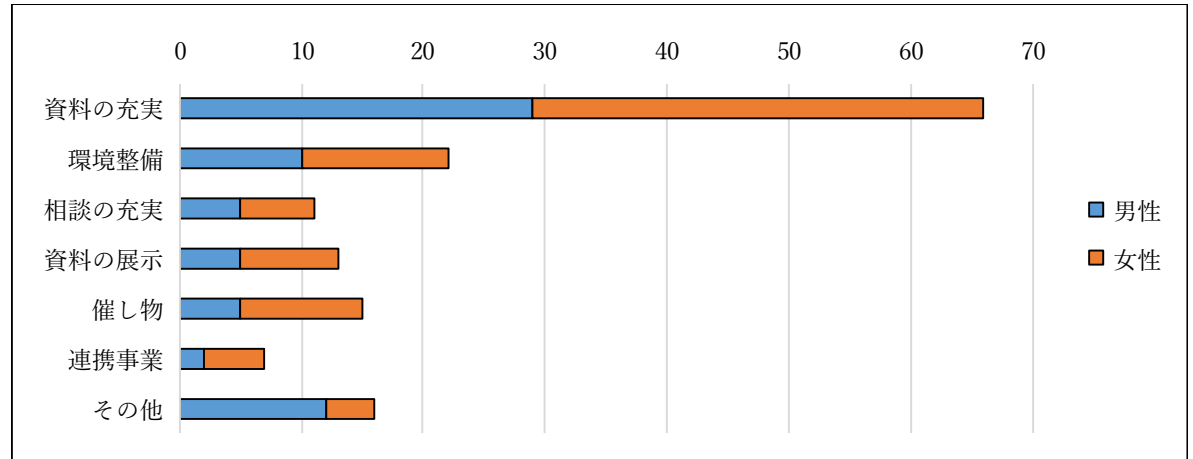
ホームページ	性別			計
	男性	女性	無回答	
満足	17	34	0	51
おおむね満足	23	11	0	34
やや不満	1	5	0	6
不満	0	0	0	0
無回答	5	7	1	13
計	46	57	1	104



施設	船場図書館
回答数	104件

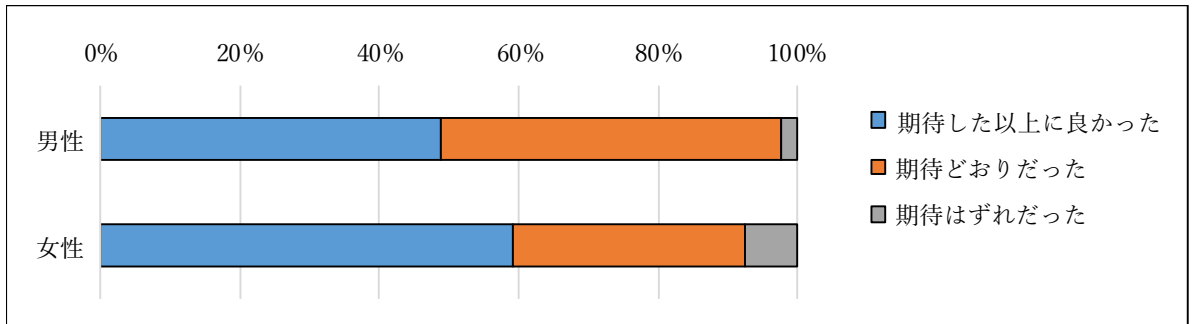
5

望むこと	性別			計
	男性	女性	無回答	
資料の充実	29	37	0	66
環境整備	10	12	0	22
相談の充実	5	6	0	11
資料の展示	5	8	0	13
催し物	5	10	0	15
連携事業	2	5	0	7
その他	12	4	0	16
計	68	82	0	150



6

総合的な印象	性別			計
	男性	女性	無回答	
期待した以上に良かった	21	32	0	53
期待どおりだった	21	18	0	39
期待はずれだった	1	4	0	5
無回答	3	3	1	7
計	46	57	1	104



施設	船場図書館
回答数	104件

7

自由記述	性別			計
	男性	女性	無回答	
改善すべき点	17	25	0	42
今後の取組	12	17	0	29
自由意見	12	22	1	35