

令和4年度版
箕面市営競艇事業概要



箕面市競艇事業局

はじめに

箕面市営競艇は、昭和29年に箕面・豊川競艇組合営競艇として初開催を実施し、その後、箕面町と豊川村が合併し、昭和31年の箕面市の市制施行を機に本市単独での開催が始まりました。以降、令和3年度末までに事業収益金から約1,606億円を一般会計へ繰り出し、本市の財政運営に寄与してきました。

令和3年度においては、箕面市財政運営基本条例に基づき60億円を一般会計に繰り出し、北大阪急行線延伸整備関係事業の財源として活用されました。

また、競艇事業の収益金は、日本財団等を通じて、社会福祉・教育・文化などの活動、災害復興支援活動、海や船にかかわる活動、海外における人道活動や人材育成の分野を中心に国内のみならず国外でも役立てられています。

令和3年度のボートレース業界は、引き続き、新型コロナウイルスの感染症拡大防止のため、一部の開催では無観客開催や発売時間の短縮等をしたにも関わらず、業界全体の売上は、前年度比14.1%増の約2兆3,926億円となり、平成3年度の売上約2兆2,137億円を上回り、過去最高の売上を記録しました。

令和3年度のボートレース住之江においても、SG第36回グランプリを開催し、売上金が240億円を超えるなど、業界全体の傾向と同様に、電話投票が引き続き好調であることに加えて、本場、専用場外及び場間場外の全ての形態別で前年度の売上を上回り、全場で約1,575億円(前年度比15.5%増)の売上となりました。

本書は、令和3年度の本市競艇事業の経営状況を中心に、全国のボートレース・各種公営競技の概要などについてとりまとめたものです。

御一読いただき、本市競艇事業への理解の一助となれば幸いです。

目 次

	頁
I 箕面市営競艇の概要	11
1. 沿革	13
(1) 主な出来事	14
(2) 主な主催競走	18
2. 組織	21
箕面市営競艇運営審議会	22
3. 住之江ボートレース場の施設	25
(1) 名称等	27
(2) 関連施設	27
(3) 住之江ボートレース場 場内見取図	27
4. 開催執行体制	30
(1) 執行委員体制	31
(2) 発売・払戻体制	32
(3) 警備体制	33
5. 令和3年度 ボートレース住之江開催日程	34
施行者別開催日程	35
II ボートレース住之江 売上金・利用者数等の状況	38
1. 令和3年度 売上金・利用者数等の状況	40
(1) 令和3年度 開催別売上金・利用者数等の状況	41
(2) 令和3年度 勝式別売上金等の状況	43
(3) 令和3年度 開催別返還金等の状況	44
(4) 令和3年度 場外受託発売(住之江)月別売上金の状況	46
2. 年度別 売上金・利用者数等の状況	48
(1) 年度別(形態別)売上金・利用者数等の状況	49
(2) 年度別(場外受託発売別)売上金・利用者数等の状況	62
III 箕面市営競艇 決算状況	66
(1) 収益的収入及び支出	68
(2) 資本的収入及び支出等	69
(3) 貸借対照表	70
(4) 年度別収益均てん化の状況	71
(5) 年度別決算状況	73
(6) 令和3年度一般会計繰出金の使途	74

IV 令和3年度 売上向上対策	76
(1) タイトルレースの開催	78
(2) イベント・ファンサービス等実施状況	79
V 全国モーターボート競走の概要	82
1. 全国モーターボート競走の概要	84
(1) ボートレース場数・施行者数等調べ	85
(2) 全国ボートレース場一覧表	86
(3) 全国専用場外発売場等一覧表	87
2. 令和3年度 全国モーターボート競走売上金・利用者数等の状況	90
(1) 令和3年度 施行者別売上金・利用者数等の状況	91
(2) 令和3年度 地区別電話投票売上金・利用者数等の状況	92
3. 令和3年度 全国ボートレース場及び全国専用場外発売場売上金・利用者数等の状況 ..	94
(1) 令和3年度 全国ボートレース場 売上金等の状況	95
(2) 令和3年度 全国専用場外発売場 売上金・利用者数等の状況	96
4. SG・プレミアムGI競走等売上金・入場者数等の状況	100
(1) 年度別SG競走等売上金・入場者数等の状況	101
(2) 年度別プレミアムGI競走等売上金・入場者数等の状況	114
(3) 令和3年度 SG競走等売上金等の状況	118
(4) 令和3年度 プレミアムGI競走等売上金等の状況	119
VI 公営競技の概要	120
(1) 公営競技別競走場数・施行者数等調べ	122
(2) 令和3年度 公営競技別売上金等の状況	123
(3) 平成29～令和3年度 公営競技別売上金等比較表	124

凡 例

1. 本書の収録内容は、原則として令和3年度に開催されたボートレースに関するものです。
2. 統計表中、特に注記がない場合は、令和4年4月現在を示し、売上金等は令和3年4月1日から翌年3月31日までに開催されたボートレースに関するものです。
3. 数値の単位未満は、原則として小数点第2位を四捨五入したものです。
4. 統計表中の記号等の意味は、次のとおりです。
 - 「 — 」 …… 該当なし
 - 「 △ 」 …… 減少
 - 「 // 」 …… 同上
5. 1人あたり購買金額（「一人購買」）は、次のとおりです。
一人購買＝売上金÷利用者数
6. 「都市企業団」とは、大阪府都市競艇企業団のことをいいます。
7. 「BP」とは、ボートピアの略称です。
8. 「BTS」とは、ボートレースチケットショップの略称です。

I 箕面市営競艇の概要

1. 浴 革

(1) 主な出来事

年	月 日	出来事
昭和26 (1951)	6. 18	モーターボート競走法が法律第242号として施行公布
	9. 21	社団法人大阪府モーターボート競走会が設立
昭和27 (1952)	5. 15	大阪競艇施設株式会社（現住之江興業株式会社）が設立
	8. 11	「大阪府都市競艇組合」設立許可申請を大阪府知事に提出し、同日付で許可
	9. 4	大阪競艇場（狭山競艇場）の竣工式を実施
昭和29 (1954)	8. 7	地方自治庁告示第35号をもって箕面町・豊川村（現箕面市）がモーターボート競走の施行者に指定
	11. 7	箕面・豊川競艇組合が設立
	11. 11	モーターボート競走の初開催を大阪競艇場において主催（6日間開催）
昭和31 (1956)	4. 1	干ばつ、水不足等により狭山競艇場が閉鎖
	6. 19	大阪競艇場（現住之江競艇場）の竣工式を実施
	12. 1	箕面町、豊川村の一部が合併し、箕面市が発足 これにより箕面・豊川競艇組合が解散し、箕面市が単独施行
昭和32 (1957)	7. 26	住之江開設1周年記念競走を箕面市主催により開催
昭和37 (1962)	8. 1	箕面市主催としては初めてとなる特別競走「第8回モーターボート記念競走」を開催
昭和40 (1965)	9. 7	第12回全日本モーターボート選手権競走において、箕面市主催競走では初めてとなるテレビ放送（毎日放送）を実施
昭和43 (1968)	5. 13	従来の手売方式を電化システムに切り替えるべく、箕面市、大阪府都市競艇組合、大阪府モーターボート競走会及び大阪競艇施設株式会社の4団体で、大阪競艇電化推進協議会を設置
	6. 1	「大阪競艇施設株式会社」が「住之江興業株式会社」と社名変更
昭和44 (1969)	1. 24	第1回日本万国博覧会協賛レースを箕面市主催により開催
昭和46 (1971)	3. 1	住之江トータリゼータシステムを箕面市と大阪府都市競艇組合が共同して管理・運営するため、地方自治法第252条の2第1項の規定により「住之江競艇施行者協議会」を設置
	9. 25	「大阪競艇場」から「住之江競艇場」に改称
昭和47 (1972)	3. 2	トータリゼータシステムを採用（発売機の導入）
昭和49 (1974)	5. 2	全国地区対抗競走に変わって創設された第1回全国モーターボート競走会連合会会長笹川賞競走を箕面市主催により開催
昭和55 (1980)	4. 19	トータリゼータシステムⅡを採用（シングルユニット券の採用）
昭和57 (1982)	4. 30	南入場門外向前売投票所建設工事が完了
	12. 23	南スタンド増設工事が完了

年	月 日	出 来 事
昭和58 (1983)	3. 5	南スタンド増設部分4階に設置された、全国公営競技場でも初めての特別会員制「メンバールーム」の使用を開始
	8. 12	23年ぶりに全日本女子選手権大会（'83モーターボートレディースカップ）を開催し、同競走において、公営競技初のミニFM局を開局
昭和60 (1985)	11. 19	住之江電話投票制度を実施
昭和61 (1986)	10. 13	昭和60年9月の省令改正に伴い、特別競走（SG）において臨時特別場間場外発売が可能となり、10月13日、14日に第33回全日本モーターボート選手権競走（桐生競艇場）を他場として実施
	12. 21	本年に新しく創設された、年間獲得賞金順位を選考基準とした、「'86競艇グランプリ第1回賞金王決定戦競走」を箕面市主催により開催 上記競走において12月21日、22日、23日に本場として臨時特別場間場外発売を実施
昭和63 (1988)	8. 5	競艇場プール東岸電光掲示板南側に大型映像装置（アストロビジョン）が竣工
平成元 (1989)	2. 23	トータルゼータシステムⅢを採用（払戻機及び資金管理端末機の採用とセミマルチユニット券の採用）
平成2 (1990)	12. 18	第5回賞金王決定戦競走を主催し、節間の売上金額が競艇界で初めて300億円以上を記録
	12. 31	「第26回住之江選手権競走」最終日に下記のとおり売上記録を更新 【一般競走の売上/日】 3,432,981,600円 【一般競走の売上/レース】 897,657,900円（優勝戦）
		平成2年度は年間売上最高記録を更新 【年間売上】 264,102,964,600円（1,467,238,692円/日） 【入場者数】 3,525,631人（19,587人/日）
平成3 (1991)	7. 30	姫路場外発売場（ポートピア姫路）で専用場外発売を開始（年間26日）
平成5 (1993)	12. 1	近畿共通会員制電話投票制度を実施（平成5年11月30日に住之江電話投票制度を廃止する）
平成6 (1994)	9. 27	南食堂棟（遊食館）新築工事が竣工され、1・2階にレストラン、3階にアミューズメントフロア、4階に女性子供ルームが設置
平成8 (1996)	7. 16	総合管理センター棟新築工事が完了され、シアターホール、レストラン等が設置
平成9 (1997)	3. 14	競艇場プール東岸北側に2台目となる大型映像装置（アストロビジョン）が竣工
	4. 10	トータルゼータシステムⅣを採用（マークカード方式による発売機及び自動払戻・両替機の採用）
	12. 18～23	大阪府都市競艇組合主催で「第12回賞金王決定戦競走」が開催され、下記のとおり住之江としての売上最高記録を更新 【売上/節間】 41,247,007,900円 【売上/日】 15,564,708,100円（23日） 【売上/レース】 6,115,147,500円（優勝戦）

年	月 日	出 来 事
平成11 (1999)	4.28	専用場外発売場ポートピア神戸新開地で発売を開始（本市主催は5月4日から発売開始）
平成12 (2000)	4.1	第1レースから第12レースまでの全レースで連勝単式、連勝複式の同時発売を開始
	10.12	北スタンド改修工事が完了され、2～4階のスタンド前面部にガラススクリーンが設置され、2階全域を禁煙ゾーンとすることに決定
	10.13	公営競技界初の3連勝式（3連勝単式、3連勝複式）及び拡大2連勝複式の発売を開始
平成13 (2001)	9.18	住之江競艇場として初めてとなるサマーレース場間場外発売を箕面市が実施（蒲郡競艇場開設46周年記念競走）
平成14 (2002)	4.16	住之江競艇場、尼崎競艇場、専用場外発売場（ポートピア姫路及び神戸新開地）間で相互払戻を開始
平成15 (2003)	5.27	本場開催中に他場で開催しているSG競走等を全投票窓口において発売する併用発売を開始（本市主催は6月24日から併用発売開始）
平成16 (2004)	4.13	住之江トータリゼータシステム2004を採用（最新自動発売機による全レース、全窓口において前売発売） 世界最大級大型対岸総合表示装置（ボートくん）が竣工 外向前売発売所（ボートバウ）がリニューアル
	9.13	女性警備士「アクアコンシェルジュ」を採用
	12.18	閉鎖していた新南スタンド3階部分を改修し、指定席（116席）及びグループルーム1室を（定員10名）を設置し、マークワンスタンドとしてオープン
平成18 (2006)	7.8	第41回なにお賞から、競艇界初の都市型ナイターレースを実施 （平成18年度は49日間の実施〔箕面市23日、都市組合26日〕）
		南スタンド北端に在席投票システム「スカット・シート」（108席）がオープン 大時計付近中央スタンド1階にフードテラスがオープン
平成19 (2007)	3.16	専用場外発売場ポートピア梅田で発売を開始（本市主催は3月20日から発売開始）
平成22 (2010)	4.1	ナイター発売期間を5月～11月までの期間に延長 （平成22年度は100日間の実施〔箕面市46日、都市54日〕）
	5.10	キャッシュレス投票システムの運用を開始
平成23 (2011)	3.11	東日本大震災の影響により、予定していた5日間の開催を中止し、翌年度に繰り延べすることが決定
平成24 (2012)	4.1	ナイター発売期間を4月～11月までの期間に延長 （平成24年度は120日間の実施〔箕面市52日、都市68日〕）
	12.15	専用場外発売場ミニポートピアりんくうで発売を開始 （本市主催は12月19日から発売開始）
平成25 (2013)	4.16	ボートレース住之江敷地内に外向発売所「ボートパーク住之江」がオープン （本市主催は4月26日から発売開始） マナーアップキャンペーンとして場内の完全分煙化等を実施 端末機器等のシステムを一斉にリプレイス
	12.6	タブレット型キャッシュレス投票情報端末による発売の運用を開始（本市主催では、12月28日から発売開始）

年	月 日	出 来 事	
平成26 (2014)	2. 23	専用場外発売場ミニポートピア大和ごせで発売を開始 (本市主催は2月24日から発売開始)	
	4. 1	地方公営企業法の全部を適用	
	5. 11	ミニポートピアりんくうが1日最大5場発売体制にリニューアル	
	7. 1	ミニポートピア大和ごせが1日最大5場発売体制にリニューアル	
平成27 (2015)	4. 5	ポートピア梅田がリニューアル (1日最大6場発売体制、有料席のグレードアップ、キャッシュレス投票システムの導入、一般フロアの快適性向上 等)	
	12. 6	住之江場内のハイビジョン (HD映像) 配信の開始	
平成28 (2016)	4. 1	ボートパーク住之江が1日最大8場発売体制にリニューアル	
		平成28年度から期間の定めがないオールナイター発売を実施 (全国的には桐生、蒲郡、丸亀、若松に次ぐ5場目)	
		ミニポートピアりんくうが1日最大6場発売体制にリニューアル	
平成29 (2017)	5. 1	ミニポートピアりんくうが1日最大7場発売体制にリニューアル	
平成30 (2018)	4. 1	ボートレースチケットショップ大和ごせが1日最大7場発売体制にリニューアル	
令和元 (2019)	4. 1	ボートレースチケットショップりんくうが1日最大8場発売体制にリニューアル	
	12. 17	第34回グランプリを史上初となるナイターで開催	
令和2 (2020)	2. 28～6. 9	新型コロナウイルス感染症対策のため無観客開催 (電話投票のみ発売)、外向発売所、場外発売場を休館 ※B T S 大和ごせは6月1日から営業再開	4. 7～5. 21 緊急事態宣言
	8. 11～8. 16	前節出場選手が新型コロナウイルスに感染したため、「第37回摂河泉競走」の開催を中止	
令和3 (2021)	1. 14～2. 28	緊急事態宣言を受け、ボートレース住之江、B P 梅田、B T S りんくうの営業時間を午後8時までに短縮	1. 14～2. 28 緊急事態宣言
	4. 5～4. 24	まん延防止等重点措置を受け、ボートレース住之江、B P 梅田、B T S りんくうの営業時間を午後8時までに短縮	4. 5～4. 24 まん延防止等 重点措置
	4. 25～5. 31	緊急事態宣言を受け、無観客開催 (電話投票、B T S 大和ごせ、場間場外のみ発売) 外向発売所、B P 梅田、B T S りんくうを休館	4. 25～6. 20 緊急事態宣言
	6. 1～6. 20	緊急事態宣言を受け、平日のみ有観客開催 平日のみ営業時間を午後8時までに短縮し、外向発売所、B P 梅田、B T S りんくうを開館	
	6. 21～8. 1	まん延防止等重点措置を受け、外向発売所、B P 梅田、B T S りんくうの営業時間を午後8時までに短縮	6. 21～8. 1 まん延防止等 重点措置
	8. 2～9. 30	緊急事態宣言を受け、外向発売所、B P 梅田、B T S りんくうの営業時間を午後8時までに短縮	8. 2～9. 30 緊急事態宣言
	11. 2	ボートレース住之江の本場エリアが1日最大4場発売体制にリニューアル	
令和4 (2022)	1. 1	ボートピア梅田が1日最大9場発売体制にリニューアル	
	1. 2	ミニポートピアりんくうが1日最大9場発売体制にリニューアル	
	1. 27～3. 21	まん延防止等重点措置を受け、ボートレース住之江でのアルコール販売を午後8時までに短縮	1. 27～3. 21 まん延防止等 重点措置
	7. 30	ボートレース住之江でキャッシュレス投票をリニューアル ・チャージした現金を翌日以降に持ち越し可能 ・キャッシュレス投票機を一般席に拡大	

※ 平成29年10月から、ミニポートピアりんくう及びミニポートピア大和ごせ、ボートピア神戸新開地がボートレースチケットショップりんくう、ボートレースチケットショップ大和ごせ、ボートレースチケットショップ神戸新開地に呼称変更

(2) 主な主催競走

年	月	競 走 名
昭和32 (1957)	7	住之江開設1周年記念競走 (G I)
昭和33 (1958)	8	第1回全日本女子選手権競走
昭和37 (1962)	8	第8回モーターボート記念競走 (S G)
昭和38 (1963)	12	第1回全大阪王将戦競走
昭和40 (1965)	9	第12回全日本モーターボート選手権競走 (S G)
昭和42 (1967)	3	第2回鳳凰賞競走 (S G)
	6	住之江開設11周年記念第1回太閤賞競走 (G I)
	8	第3回鳳凰賞競走 (S G)
昭和43 (1968)	2	第1回しぶき杯競走
	11	第1回住之江選手権競走
昭和45 (1970)	3	第5回鳳凰賞競走 (S G)
	10	第17回全日本モーターボート選手権競走 (S G)
昭和47 (1972)	5	第1回飛龍賞競走
	10	第19回全日本モーターボート選手権競走 (S G)
昭和49 (1974)	5	第1回笹川賞競走 (S G)
	10	第21回全日本モーターボート選手権競走 (S G)
昭和51 (1976)	5	第3回笹川賞競走 (S G)
昭和53 (1978)	5	第5回笹川賞競走 (S G)
昭和55 (1980)	5	第7回笹川賞競走 (S G)
昭和57 (1982)	5	第9回笹川賞競走 (S G)
	8	第1回西日本選抜戦競走
	9	第1回南海杯競走
昭和58 (1983)	8	'83モーターボートレディースカップ (23年ぶり)
	11	第1回全国地区選抜戦競走
昭和59 (1984)	10	第31回全日本モーターボート選手権競走 (S G)
	11	第1回紅葉賞競走
昭和61 (1986)	5	第13回笹川賞競走 (S G)
	12	第1回グランプリ競走 (S G)
昭和62 (1987)	12	第1回大阪・東京支部対抗戦
	12	第2回グランプリ競走 (S G)
昭和63 (1988)	4	第1回住之江王冠競走
	12	第3回グランプリ競走 (S G)
平成元 (1989)	1	施設改善記念特別競走 (G I)
	10	第36回全日本モーターボート選手権競走 (S G)
平成2 (1990)	12	第5回グランプリ競走 (S G)
平成3 (1991)	3	第1回アサヒビールカップ (G III)
	5	第18回笹川賞競走 (S G)
平成4 (1992)	12	第7回グランプリ競走 (S G)
平成5 (1993)	6	第3回グランドチャンピオン決定戦競走 (S G)
平成6 (1994)	2	第37回近畿地区選手権競走 (G I)
	9	第1回西日本選手権競走
	12	第9回グランプリ競走 (S G)
平成7 (1995)	5	'95ラビートカップ
平成8 (1996)	3	第32回鳳凰賞競走 (S G)
平成10 (1998)	12	第13回グランプリ競走 (S G)
平成11 (1999)	11	ダイヤモンドカップ競走 (G I)
平成12 (2000)	11	第3回競艇王チャレンジカップ競走 (S G)
平成13 (2001)	4	第2回競艇名人戦競走 (G I)

年	月	競 走 名
平成14 (2002)	2 12	第45回近畿地区選手権競走 (G I) 第17回賞金王決定戦競走 (S G)
平成15 (2003)	12	第18回賞金王決定戦競走 (S G)
平成16 (2004)	12	第19回賞金王決定戦競走 (S G)
平成17 (2005)	6	ダイヤモンドカップ競走 (G I)
平成18 (2006)	12	第21回賞金王決定戦競走 (S G)
平成19 (2007)	7	ダイヤモンドカップ競走 (G I)
平成20 (2008)	12	第23回賞金王決定戦競走 (S G)
平成22 (2010)	2 12	第53回近畿地区選手権競走 (G I) 第25回賞金王決定戦競走 (S G)
平成24 (2012)	12	第27回賞金王決定戦競走 (S G)
平成27 (2015)	12	第30回グランプリ (S G)
平成29 (2017)	12	第32回グランプリ (S G)
平成31 (2019)	2	第62回近畿地区選手権競走 (G I)
令和元 (2019)	12	第34回グランプリ (S G)
令和3 (2021)	12	第36回グランプリ (S G)

2. 組 織

箕面市営競艇運営審議会

- ① 所 掌 事 務
- ・市長の諮問に応じて箕面市営モーターボート競走事業に関する事項の調査審議及び答申
 - ・市長に対する意見の具申
- ② 委 員
- 次に掲げる者のうちから市長が任命
- | | |
|---------|-------|
| 市議会議員 | 23人以内 |
| 識見を有する者 | 3人以内 |
- ③ 構 成
- | | |
|-------|--------------|
| 会 長 | 1名 |
| 副 会 長 | 1名 |
| 委 員 | 19名（専門委員を含む） |
- ④ 設 置
- 箕面市営競艇運営審議会条例により設置
- 昭和31年12月25日 条例制定
- 昭和39年12月22日 全部改正
- 平成26年 3月28日 一部改正（現行条例）
- ⑤ 正副会長・専門委員
- 正副会長・専門委員は次頁

箕面市営競艇運営審議会正副会長・専門委員

年度	会 長	副 会 長	専 門 委 員
31	藤 井 義 一	武 藤 三治郎	(競艇運営審議会設置)
32	柗 木 進	橋 本 正 雄	
33	笹 川 邦 治	林 下 隆 一	
34	溝 口 俊 士	喜 多 治兵衛	
35	武 藤 三治郎	伊 藤 祐 栄	
36	橋 本 正 雄	徳 永 正	
37	東 山 伊 造	石 橋 義 治	
38	笹 川 邦 治	阪 本 利 一	
39	橋 本 正 雄	赤 沢 薫	
40	阪 本 利 一	笹 川 一 夫	
41	武 藤 三治郎	淵 上 定 男	(専門部会設置) 笹川一夫・橋本正雄
42	林 下 隆 一	野 村 吉 治	笹川一夫・橋本正雄・武藤三治郎
43	橋 本 正 雄	藤 井 利 治	阪本利一・林下隆一・武藤三治郎
44	柗 木 進	酒 井 篤 雄	橋本正雄・林下隆一・武藤三治郎
45	阪 本 利 一	牧 野 博	橋本正雄・林下隆一・柗木進・武藤三治郎
46	淵 上 定 男	片 岸 清 一	橋本正雄・林下隆一・武藤三治郎
47	野 村 吉 治	福 原 勝 治	橋本正雄・武藤三治郎
48	笹 川 一 夫	岡 田 弥 作	橋本正雄・武藤三治郎
49	笹 川 一 夫	森 岡 利 秋	野村吉治・橋本正雄
50	岡 田 弥 作	谷 崎 光 行	笹川一夫・橋本正雄
51	笹 川 一 夫	梶 山 康 彦	橋本正雄
	藤 井 利 治		
52	片 岸 清 一	右 田 光 一	橋本正雄・藤井利治
53	酒 井 篤 雄	西 河 哲 三	片岸清一・橋本正雄
54	福 原 勝 治	黒 山 望	片岸清一・橋本正雄
55	森 岡 利 秋	栗 生 治 朗	野村吉治・藤井利治
56	森 岡 利 秋	佐 藤 嘉 男	野村吉治・藤井利治
57	藤 井 利 治	平 野 クニ子	岡田弥作・野村吉治
		松 井 宗 一	
58	栗 生 治 朗	布 邦 夫	酒井篤雄・野村吉治
59	梶 山 康 彦	岡 澤 良	酒井篤雄・藤井利治
60	西 河 哲 三	牧 野 芳 治	栗生治朗・森岡利秋
61	右 田 光 一	花 畑 舜 一	栗生治朗・森岡利秋
62	栗 生 治 朗	永 松 佐 平	右田光一・森岡利秋
63	梶 山 康 彦	飯 星 俊 幸	栗生治朗・森岡利秋
元	西 河 哲 三	谷 茂 男	栗生治朗・森岡利秋
2	酒 井 篤 雄	北 口 和 平	栗生治朗・森岡利秋
3	花 畑 舜 一	小 林 ひとみ	栗生治朗・森岡利秋
4	飯 星 俊 幸	高 岸 治 男	右田光一・森岡利秋
	岡 田 弥 作		
5	森 岡 利 秋	松 本 悟	花畑舜一・右田光一・中井武兵衛

年度	会 長	副 会 長	専 門 委 員
6	岡 澤 良	内 海 辰 郷	花畑舜一・右田光一・森岡利秋
7	北 口 和 平	稲 尾 寛 一	花畑舜一・右田光一・森岡利秋
8	牧 野 芳 治	上 田 春 雄	花畑舜一・右田光一・森岡利秋
9	谷 茂 男	藤 井 稔 夫	花畑舜一・右田光一・森岡利秋
10	内 海 辰 郷	中 川 善 夫	花畑舜一・森岡利秋
11	稲 尾 寛 一	石 田 良 美	花畑舜一・森岡利秋
12	中 川 善 夫	二 石 博 昭	内海辰郷・北口和平・谷 茂男・牧野芳治
13	上 田 春 雄	永 田 吉 治	内海辰郷・北口和平・中川善夫
14	藤 井 稔 夫	大 越 博 明	内海辰郷・北口和平・中川善夫
15	松 本 悟	西 田 隆 一	内海辰郷・北口和平・中川善夫
16	北 口 和 平	神 田 隆 生	中川善夫・牧野芳治・松本 悟
17	石 田 良 美	上 島 一 彦	上田春雄・北口和平・牧野芳治
18	中 川 善 夫	林 恒 男	上田春雄・北口和平・牧野芳治
19	大 越 博 明	牧 原 繁	北口和平・中川善夫・松本 悟
20	牧 野 芳 治	田 代 初 枝	上田春雄・西田隆一・松本 悟
21	二 石 博 昭	斉 藤 亨	上田春雄・西田隆一・牧野芳治・松本 悟
22	上 田 春 雄	名 手 宏 樹	内海辰郷・西田隆一・二石博昭・牧野芳治・松本 悟
23	西 田 隆 一	印 藤 文 雄	上田春雄・内海辰郷・二石博昭・牧野芳治
24	上 田 春 雄	神 代 繁 近	内海辰郷・西田隆一・二石博昭・牧野芳治
25	内 海 辰 郷	中 井 博 幸	上田春雄・西田隆一・二石博昭・牧野芳治
26	牧 野 芳 治	川 上 加 津 子	上田春雄・内海辰郷・神代繁近・西田隆一・二石博昭
27	二 石 博 昭	稲 野 一 三	上田春雄・内海辰郷・神代繁近・西田隆一・林 恒男
28	林 恒 男	中 嶋 三 四 郎	上田春雄・内海辰郷・神代繁近・中井博幸・二石博昭
29	内 海 辰 郷	岡 沢 聡	上田春雄・神代繁近・中井博幸・林 恒男・二石博昭
30	林 恒 男	尾 上 克 雅	上田春雄・内海辰郷・岡沢 聡・神代繁近・中井博幸 二石博昭・牧野芳治
元	二 石 博 昭	田 中 真由美	上田春雄・内海辰郷・岡沢 聡・神代繁近・中井博幸 林 恒男・牧野芳治
2	中 井 博 幸	武 智 秀 生	内海辰郷・岡沢 聡・神代繁近・牧野芳治
3	川 上 加 津 子	楠 政 則	内海辰郷・岡沢 聡・神代繁近・中井博幸・牧野芳治

注：年度は正副会長・専門委員の就任年度

3. 住之江ボートレース場の施設

(1) 名 称 等

① 名 称	住之江ボートレース場		
② 所在地	大阪市住之江区泉1-1-71		
③ 施設所有者	住之江興業株式会社		
④ 施設概要			
敷地面積	総面積	116,113.05㎡	
	陸地面積	52,713.05㎡	
	水面面積	63,400.00㎡	
競走水面	種類	湖沼	
	長さ	最大 南北	490m
	巾	最大 東西	130m
建 物	建築面積	29,756.49㎡	
	総面積	79,613.79㎡	
収容人員	座席	9,065席 (うち指定席778席)	
	立見	5,610人	
	その他	5,384人	
	計	20,059人	

(招待席含まず)

(2) 関 連 施 設

① 駐 車 場

設置数	3カ所
面積	11,562.90㎡
台数	438台
料金	有料

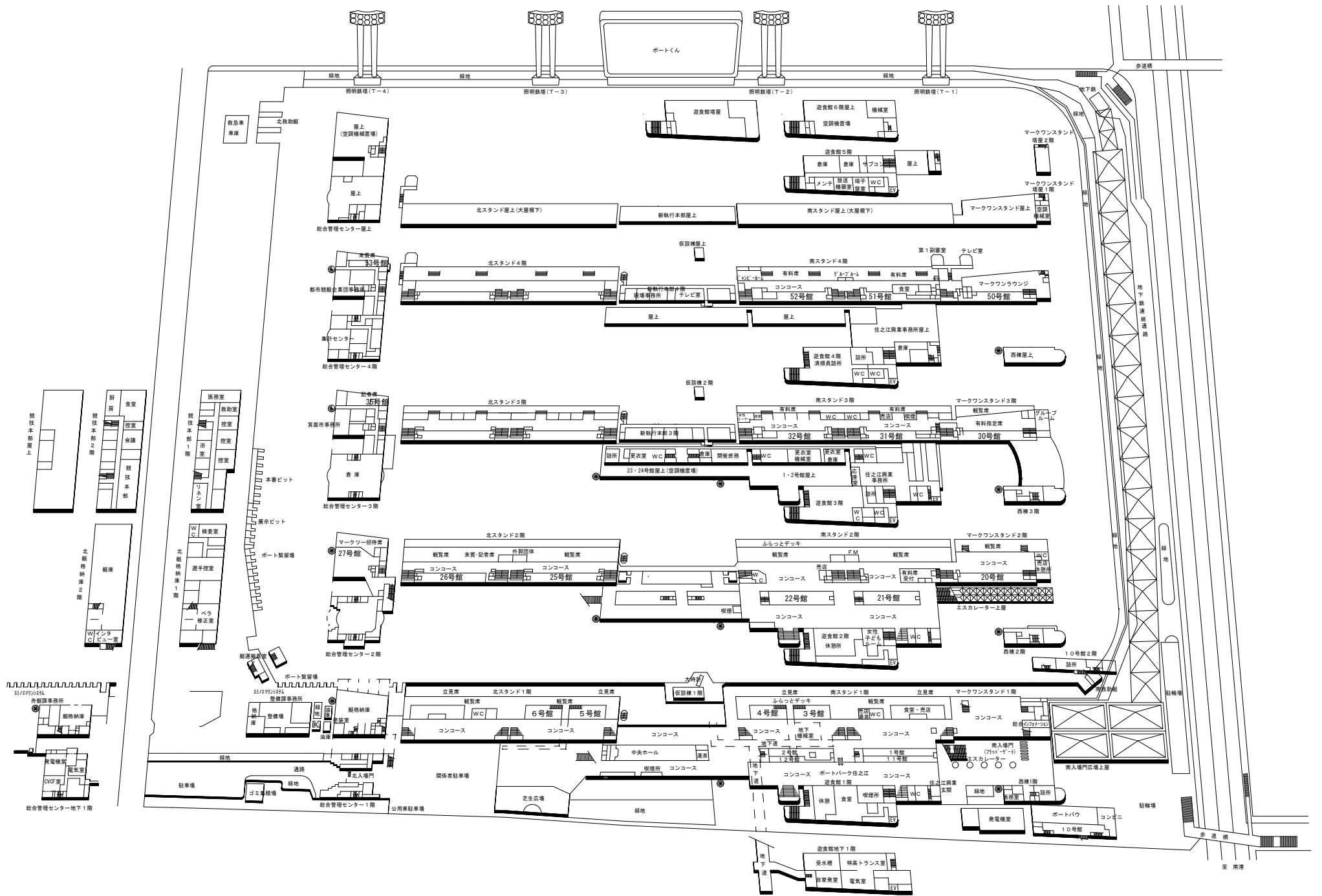
② 自転車・単車置場

設置数	3カ所
面積	5,533㎡
台数	1,794台
料金	無料

(3) 住之江ボートレース場 場内見取図

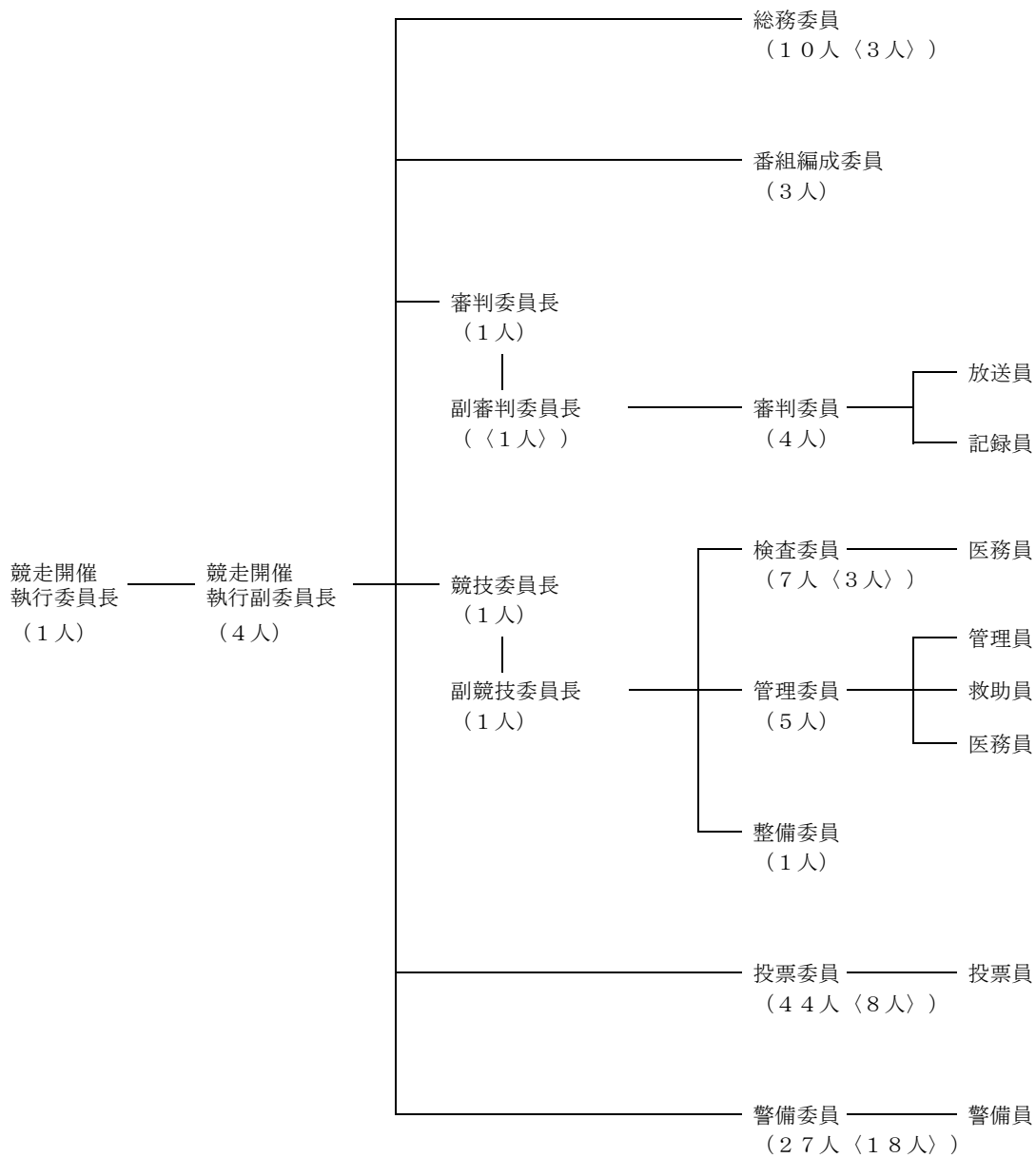
次頁のとおり

住之江ボートレース場 場内見取図



4. 開 催 執 行 体 制

(1) 執行委員体制



※ 〈 〉 は、兼務人数の内数。

(2) 発売・払戻体制

① 投票機・払戻機数

令和4年7月30日現在

区分	投票機・払戻機数								計
	発 売				払 戻				
	自動発売機	自動発払機	キャッシュレス 発 売 機 在席投票端末	キャッシュレ ス入出金機	有 人 発 売 機	有 人 発 払 機	自 動 払 戻 機	有 人 払 戻 機	
1号館	8	8				1			17
2号館	8	8				1			17
3号館			8						8
4号館		8				1			9
5号館	4	7	1			1			13
6号館	4					1			5
10号館	5	2	1			1		1	10
11号館	12	8				1			21
12号館	8	8	1			1		1	19
20号館			10	2					12
21号館	8	16				1			25
22号館	8	16				1			25
25号館	8					1	2		11
26号館	4	4	1			1			10
27号館		3	1			1			5
30号館		2	5			1			8
31号館	4	3	6			1		1	15
32号館		2	4			1			7
35号館		2	1			1			4
50号館		2	2			1			5
51号館		3	12			1			16
52号館		2	3			1			6
53号館		2	1			1			4
計	81	106	57	2		21	2	3	272

② 発売・払戻等従事員体制

区 分	人 数
業 務	58
総 務	3
合 計	61

(3) 警備体制

① 警備委員等の体制

	警備委員	うち、警察OB	ガードマン		合 計
			場 内	場 外	
本場開催時 (本場分)	27人	(8人)	109人		166人
			64人	45人	
本場開催時 (受託分)			30人		
			22人	8人	
受託専売時	27人	(8人)	37人		64人
			29人	8人	

② 機材

- ・ 無 線 機 31 台 (内、基地局1台)
- ・ 監 視 用 カ メ ラ 108 台
- ・ ハ ン ド マ イ ク 10 本
- ・ 有 線 マ イ ク 4 系 統
- ・ 移 動 鉄 柵 20 本
- ・ 担 架 6 架
- ・ ス ト レ ッ チ ャ ー 3 台
- ・ 車 い す 2 台

5. 令和3年度

ボートレース住之江開催日程

施行者別開催日程

☐ 箕面市(開催・受託)発売日 ☒ 悪天候等による開催中止

日・曜日		1	2	3	4	5	6	7	8	9	10	11	12	13	14	15	16	17	18	19	20	21	22	23	24	25	26	27	28	29	30
主催		木	金	土	日	月	火	水	木	金	土	日	月	火	水	木	金	土	日	月	火	水	木	金	土	日	月	火	水	昭	金
住之江		箕面 GI太閤賞競走 開設65周年記念												都市 スカパー！・JLC杯競走												箕面 住之江 GOLD CUP					
4 月 ポ ー ト パ ー ク		三国	津	びわこ				児島				三国	徳山	平和島	戸田			尼崎	X												
		戸田	津	GI(宮島)		平和島	GI(津)			GIII(児島)																					
		浜名湖	GI(宮島)				尼崎			多摩川			平和島	GIII(常滑)																	
		唐津	児島			GIII(浜名湖)			福岡			浜名湖	PGIマスターズ チャンピオン(下関)																		
		福岡			平和島	多摩川	常滑		戸田	尼崎		宮島																			
		-	-	-	-	-	下関		若松		宮島		びわこ			三国															
		若松	丸亀			GI(大村)				蒲郡			桐生		大村																
		大村		蒲郡			桐生		-	-	-	-	-	-	若松	丸亀															

備考：4月25日から4月30日まで新型コロナウイルス感染症拡大防止のため、本場、ポートパークでの発売中止

日・曜日		1	2	3	4	5	6	7	8	9	10	11	12	13	14	15	16	17	18	19	20	21	22	23	24	25	26	27	28	29	30	31
主催		土	日	憲	み	こ	木	金	土	日	月	火	水	木	金	土	日	月	火	水	木	金	土	日	月	火	水	木	金	土	日	月
住之江		箕面 2021ラビートカップ						都市 第57回ダイナミック敢闘旗						箕面 第35回住之江王冠競走																		
5 月 ポ ー ト パ ー ク		X																														

備考：5月全日、新型コロナウイルス感染症拡大防止のため、本場、ポートパークでの発売中止

日・曜日		1	2	3	4	5	6	7	8	9	10	11	12	13	14	15	16	17	18	19	20	21	22	23	24	25	26	27	28	29	30
主催		火	水	木	金	土	日	月	火	水	木	金	土	日	月	火	水	木	金	土	日	月	火	水	木	金	土	日	月	火	水
住之江														都市 GIII第32回アクア クイーンカップ						箕面 2021マクール カップ						都市					
6 月 ポ ー ト パ ー ク		GIII(多摩川)	唐津	X				唐津	三国	津	X				芦屋	徳山	X				常滑	SGグランドチャンピオン(児島)			徳山	多摩川					
		GIII(戸田)						GIII(江戸川)							GIII(戸田)						びわこ	びわこ		平和島	多摩川	GII(三国)					
		常滑	津					GI(福岡)							尼崎						常滑	尼崎	尼崎		宮島	福岡	宮島				
		児島						GIII(常滑)							GIII(宮島)						GIII(宮島)		GIII(宮島)		GIII(浜名湖)		GIII(尼崎)				
		浜名湖	宮島					宮島		びわこ					児島						津	児島		津	平和島	戸田	江戸川	びわこ			
		下関	GI(蒲郡)					GI(蒲郡)		大村					多摩川						GIII(桐生)	多摩川		GIII(桐生)	-	-	若松	丸亀	-		
		大村						桐生							若松	若松					蒲郡	若松		蒲郡	蒲郡		蒲郡				
		丸亀						下関							下関						下関		下関		下関		下関		下関		
		丸亀						下関							下関						下関		下関		下関		下関		下関		
		丸亀						下関							下関						下関		下関		下関		下関		下関		

備考：6月5日、6日、12日、13日、19日、20日は新型コロナウイルス感染症拡大防止のためポートパークでの発売中止

日・曜日		1	2	3	4	5	6	7	8	9	10	11	12	13	14	15	16	17	18	19	20	21	22	23	24	25	26	27	28	29	30	31
主催		木	金	土	日	月	火	水	木	金	土	日	月	火	水	木	金	土	日	月	火	水	海	ス	土	日	月	火	水	木	金	土
住之江		都市 寝屋川市制 70周年記念				都市 第25回ブルースターカップ												箕面 2021モーターボート レディスカップ														
7 月 ポ ー ト パ ー ク		GII(三国)		徳山	尼崎				GII(びわこ)				鳴門	SGオーシャンカップ(芦屋)			常滑	GII(尼崎)														
		GIII(平和島)			徳山	児島	江戸川		GIII(平和島)			江戸川			児島		GIII(宮島)															
		多摩川		戸田	常滑	宮島		GIII(児島)			浜名湖		びわこ		多摩川		びわこ															
		びわこ		浜名湖			多摩川		宮島	常滑		唐津	尼崎		戸田	浜名湖	平和島															
		宮島	常滑	びわこ		唐津	芦屋	下関	尼崎		宮島		児島	三国		常滑																
		丸亀	宮島	蒲郡		常滑		江戸川	桐生			大村		三国	GIII(下関)		GIII(若松)															
		-	-	-	-	桐生	GII(丸亀)			若松	大村	下関	-	-	-	-	-	丸亀		大村												
		GIII(大村)			-	-	-	-	-	-	-	-	-	-	若松	蒲郡		桐生		大村	蒲郡											

日・曜日		1	2	3	4	5	6	7	8	9	10	11	12	13	14	15	16	17	18	19	20	21	22	23	24	25	26	27	28	29	30	31					
		日	月	火	水	木	金	土	日	振	火	水	木	金	土	日	月	火	水	木	金	土	日	月	火	水	木	金	土	日	月	火					
8	主催	都市 GⅢ第32回アサヒビールカップ				都市 第38回摂河泉競走				箕面 第55回しづき杯競走																											
	住之江	GⅢ(宮島)				児島				PGI(浜名湖)		平和島		福岡		GⅢ(宮島)				芦屋		GⅢ(三国)															
月	ボートパーク	GⅡ(鳴門)		戸田		PGIレディースチャンピオン(浜名湖)				びわこ				戸田		芦屋		尼崎		児島																	
		常滑		江戸川				尼崎		常滑		多摩川		戸田		浜名湖		尼崎																			
		びわこ				常滑		徳山		唐津		徳山		福岡		常滑		平和島		宮島																	
		平和島		三国		宮島				三国		児島		芦屋		江戸川		浜名湖		びわこ		GⅢ(鳴門)		常滑													
		大村		-		桐生		三国		徳山		戸田		桐生		若松		三国		浜名湖		大村		-		-		-		-		-		常滑		若松	
		蒲郡				-		-		-		-		下関				-		-		-		-		桐生		SGボートレースメモリアル(蒲郡)				桐生					
		GⅢ(若松)				大村				桐生				蒲郡		丸亀		下関				丸亀															

日・曜日		1	2	3	4	5	6	7	8	9	10	11	12	13	14	15	16	17	18	19	20	21	22	23	24	25	26	27	28	29	30				
		水	木	金	土	日	月	火	水	木	金	土	日	月	火	水	木	金	土	日	敬	火	水	秋	金	土	日	月	火	水	木				
9	主催	都市 GI第49回高松宮記念特別競走																箕面 第55回住之江選手権競走																	
	住之江	GⅢ(三国)																-		常滑				芦屋		GI(鳴門)		PGIヤングダービー(徳山)		GI(多摩川)					
月	ボートパーク	GⅢ(鳴門)		平和島		GI(宮島)				びわこ				戸田		常滑		戸田		GⅢ(びわこ)				宮島											
		びわこ				GⅢ(平和島)				宮島		GⅢ(江戸川)				GI(鳴門)		平和島		蒲郡		唐津		GⅢ(戸田)											
		宮島				徳山				尼崎				GⅢ(福岡)		津		GⅢ(福岡)		多摩川		江戸川		鳴門		児島									
		常滑		-		-		平和島		鳴門		児島		浜名湖				宮島		津				常滑		浜名湖		桐生							
		若松		-		-		-		-		蒲郡				GI(桐生)				-		-		-		-		-		丸亀		蒲郡		丸亀	
		桐生				-				-				下関				丸亀				GⅢ(若松)				大村									
		丸亀				-				-				若松				大村		大村		大村				桐生		下関							

日・曜日		1	2	3	4	5	6	7	8	9	10	11	12	13	14	15	16	17	18	19	20	21	22	23	24	25	26	27	28	29	30	31
		金	土	日	月	火	水	木	金	土	日	月	火	水	木	金	土	日	月	火	水	木	金	土	日	月	火	水	木	金	土	日
10	主催																															
	住之江																															
月	ボートパーク	GⅢ(戸田)				平和島		浜名湖		平和島				多摩川				GⅢ(芦屋)				浜名湖				SGボートレースダービー(平和島)						
		GI(多摩川)		蒲郡		津				戸田				宮島				児島				福岡		三国		江戸川		尼崎				
		児島				宮島				津				平和島		戸田		GⅡ(津)				福岡				浜名湖						
		宮島		GI(びわこ)				GI(児島)				GI(江戸川)				びわこ				児島												
		下関		GⅢ(鳴門)				浜名湖				福岡		GⅢ(三国)				福岡		鳴門		尼崎				GⅢ(津)						
		桐生		蒲郡		大村		下関				桐生				大村		若松				大村										
		丸亀				大村		丸亀				若松		GⅢ(丸亀)				桐生		桐生		桐生				丸亀						
		GⅢ(若松)				桐生				蒲郡				若松		蒲郡				若松		大村				GⅢ(蒲郡)						

日・曜日		1	2	3	4	5	6	7	8	9	10	11	12	13	14	15	16	17	18	19	20	21	22	23	24	25	26	27	28	29	30										
		月	火	文	木	金	土	日	月	火	水	木	金	土	日	月	火	水	木	金	土	日	月	勤	水	木	金	土	日	月	火										
11	主催	都市 第55回なにわ賞																都市 第4回auじぶん銀行賞										箕面 第14回森下仁丹杯争奪戦										都市 GSS競走			
	住之江	GⅢ(津)																GI(三国)				GI(浜名湖)				平和島		GⅢ(戸田)				SGチャレンジカップ(多摩川)				平和島					
月	ボートパーク	尼崎		徳山		常滑		尼崎				福岡				児島				江戸川				GⅢ(尼崎)																	
		児島		GⅢ(びわこ)				常滑		GⅢ(びわこ)				津				びわこ				児島																			
		多摩川				戸田				津				尼崎				常滑				浜名湖				津															
		浜名湖				福岡				児島				江戸川		常滑		宮島				平和島				宮島															
		下関		-		-		-		丸亀		若松		平和島				桐生		蒲郡		-		-		-		-		-		-		大村		GⅢ(福岡)					
		GⅢ(蒲郡)				若松				-				-				-				下関				GⅢ(桐生)				-											
		大村		下関		桐生				大村				GI(丸亀)				蒲郡				若松				丸亀															

日・曜日	1	2	3	4	5	6	7	8	9	10	11	12	13	14	15	16	17	18	19	20	21	22	23	24	25	26	27	28	29	30	31
	水	木	金	土	日	月	火	水	木	金	土	日	月	火	水	木	金	土	日	月	火	水	木	金	土	日	月	火	水	木	金
主催	都市 第64回GSS競走				都市 豊中市制 85周年記念				箕面 SG第36回グランプリ											都市 2021住之江 ファイナル競走											
12月	ボートパーク	GⅢ(尼崎)	津	PGI BBCTーナメント(鳴門)				GⅡ(江戸川)				鳴門				唐津				PGI クイーンズクライマックス(福岡)											
		唐津	浜名湖			児島				戸田	GⅢ(唐津)	芦屋			尼崎		津	鳴門	宮島	-	-	-	-								
		平和島		尼崎				びわこ				徳山	三国			びわこ		宮島	尼崎			唐津									
		GⅢ(福岡)			戸田	宮島			福岡		-	-	-	-	-	-	戸田	浜名湖	常滑		児島										
		児島	びわこ				平和島	津	常滑			-	-	-	-	-	-	三国	児島		宮島	びわこ									
		津	津	常滑	多摩川			蒲郡		津	若松			-	-	-	-	-	丸亀		丸亀	丸亀	下関	若松	宮島						
		-	-	-	-	-	蒲郡	-	-	-	-	大村	下関	-	-	-	-	-	蒲郡			桐生			平和島						
		丸亀	丸亀	桐生				GⅢ(丸亀)				-	-	-	-	-	-	桐生	若松		大村			多摩川							

日・曜日	1	2	3	4	5	6	7	8	9	10	11	12	13	14	15	16	17	18	19	20	21	22	23	24	25	26	27	28	29	30	31
	元	日	月	火	水	木	金	土	日	月	火	水	木	金	土	日	月	火	水	木	金	土	日	月	火	水	木	金	土	日	月
主催	都市 第60回全大阪王将戦														箕面 2022サザンカップ											都市 トランスワード トロフィー2022					
1月	ボートパーク	芦屋	浜名湖	福岡			津	GⅠ(尼崎)				三国				常滑		福岡	GⅠ(戸田)												
		三国			戸田	浜名湖	多摩川			戸田		GⅢ(多摩川)			江戸川			尼崎													
		児島	びわこ				宮島			福岡			平和島		GⅠ(芦屋)		浜名湖														
		宮島		尼崎			浜名湖			徳山			尼崎		平和島			常滑													
		津	蒲郡	下関	平和島	常滑	児島			宮島			児島		三国																
		-	-	-	-	-	-	常滑	蒲郡			桐生			丸亀		丸亀	若松	-	-	-										
		-	-	GⅢ(大村)			GⅢ(下関)			GⅠ(大村)			GⅢ(蒲郡)			大村		児島													
		-	-	桐生			丸亀			丸亀	丸亀	若松	下関			-	-	-	-	-	-	GⅢ(丸亀)									

日・曜日	1	2	3	4	5	6	7	8	9	10	11	12	13	14	15	16	17	18	19	20	21	22	23	24	25	26	27	28
	火	水	木	金	土	日	月	火	水	木	建	土	日	月	火	水	木	金	土	日	月	火	天	木	金	土	日	月
主催	都市	箕面 第39回全国地区選抜戦						箕面 第50回飛龍賞競走						都市 アクアコンシェルジュカップ				都市 ボートの時間！ ご視聴ありがとうございます 競走										
2月	ボートパーク	GⅠ(戸田)	多摩川			GⅠ(福岡)				GⅠ(びわこ)				平和島	津	津	津	戸田	尼崎									
		児島	唐津	常滑	平和島			GⅢ(唐津)				三国			常滑		三国											
		津	常滑	尼崎			GⅠ(常滑)				浜名湖			宮島			戸田											
		尼崎	三国			宮島			津	宮島			尼崎		若松	GⅢ(芦屋)	福岡											
		宮島	GⅠ(鳴門)			戸田				GⅠ(常滑)	児島		多摩川	津	平和島													
		-	桐生	-	-	-	-	-	-	若松	丸亀	若松			蒲郡		びわこ			-	-	-						
		GⅢ(丸亀)	蒲郡			丸亀			-	-	-	-	-	-	大村			GⅡ(桐生)			浜名湖							
		若松			GⅠ(桐生)				GⅠ(下関)				-	-	-	-	-	丸亀	下関									

日・曜日	1	2	3	4	5	6	7	8	9	10	11	12	13	14	15	16	17	18	19	20	21	22	23	24	25	26	27	28	29	30	31
	火	水	木	金	土	日	月	火	水	木	金	土	日	月	火	水	木	金	土	日	春	火	水	木	金	土	日	月	火	水	木
主催	都市 ボートの時間！		箕面 ボートピア梅田開設 15周年記念						都市 第63回ホワイトベア競走						箕面 ダイスポ ジャンピーカップ																
3月	ボートパーク	GⅠ(唐津)			平和島			GⅡ(びわこ)			平和島			びわこ			児島			戸田											
		戸田			GⅢ(尼崎)			常滑			三国			多摩川	宮島			平和島	児島	津											
		三国	多摩川	宮島			浜名湖			福岡			尼崎		平和島		尼崎														
		福岡	浜名湖		三国			児島			津	芦屋	戸田		-	-	-	-	平和島	三国											
		びわこ			多摩川			宮島			鳴門			GⅢ(津)			GⅠ(下関)														
		尼崎	桐生			丸亀	蒲郡			児島			GⅢ(徳山)			GⅠ(常滑)			浜名湖												
		-	-	大村	-	-	-	-	-	-	桐生			SGボートレースクラシック(大村)			桐生		蒲郡	丸亀											
		GⅢ(蒲郡)			GⅠ(若松)			-	-	-	-	-	-	-	-	-	丸亀			若松		大村									

Ⅱ ボートレース住之江 売上金・利用者数等の状況

1. 令和3年度

売上金・利用者数等の状況

(1) 令和3年度 開催別売上金・利用者数等の状況

① 施行者別売上金等一覧表

単位:日、円、人 %は占有率、()は一日平均

	開催日数	全 場			住 之 江 本 場			電 話 投 票			B T S 神 戸 新 開 地 専 用 場 外			B P 梅 田 専 用 場 外			B T S り ん く う 専 用 場 外			B T S 大 和 ご せ 専 用 場 外			場 間 場 外			有 入 場 者 数
		売 上 金	利 用 者 数	一 人 購 買	売 上 金	利 用 者 数	一 人 購 買	売 上 金	利 用 者 数	一 人 購 買	売 上 金	利 用 者 数	一 人 購 買	売 上 金	利 用 者 数	一 人 購 買	売 上 金	利 用 者 数	一 人 購 買	売 上 金	利 用 者 数	一 人 購 買	売 上 金	利 用 者 数	一 人 購 買	
箕面市	84	82,666,791,100 (984,128,400) 100.0%	11,788,761 (140,342) 100.0%	7,000 -	3,210,777,700 (47,217,300) 3.9%	368,860 (5,424) 3.1%	8,700 -	64,680,754,600 (770,008,900) 78.2%	8,463,064 (100,750) 71.8%	7,600 -	522,432,500 (7,156,600) 0.6%	46,877 (642) 0.4%	11,100 -	919,026,100 (13,515,000) 1.1%	53,738 (790) 0.5%	17,100 -	183,428,700 (2,697,400) 0.2%	16,095 (236) 0.0%	11,300 -	254,782,000 (3,033,100) 0.3%	46,312 (551) 0.4%	5,500 -	12,895,589,500 (153,518,900) 15.6%	2,793,815 (33,259) 23.7%	4,600 -	124,359 (1,828) -
都市企業団	102	74,895,704,300 (734,271,600) 100.0%	12,521,765 (122,762) 100.0%	5,900 -	4,039,560,700 (42,974,000) 5.4%	483,690 (5,145) 3.9%	8,300 -	57,805,425,200 (566,719,800) 77.2%	8,590,714 (84,222) 68.6%	6,700 -	509,596,000 (5,421,200) 0.7%	68,440 (728) 0.5%	7,400 -	1,024,460,400 (10,898,500) 1.5%	92,218 (981) 0.7%	11,100 -	211,128,200 (2,246,000) 0.4%	25,053 (266) 0.2%	8,400 -	270,004,100 (2,647,000) 0.4%	52,586 (515) 0.4%	5,100 -	11,035,529,700 (108,191,400) 14.7%	3,209,064 (31,461) 25.6%	3,400 -	163,667 (1,741) -
合計	186	157,562,495,400 (847,110,100) 100.0%	24,310,526 (130,701) 100.0%	6,400 -	7,250,338,400 (44,755,100) 4.6%	852,550 (5,262) 3.5%	8,500 -	122,486,179,800 (658,527,800) 77.7%	17,053,778 (91,686) 70.1%	7,100 -	1,032,028,500 (6,179,800) 0.7%	115,317 (690) 0.5%	8,900 -	1,943,486,500 (11,996,800) 1.2%	145,956 (900) 0.6%	13,300 -	394,556,900 (2,435,500) 0.3%	41,148 (254) 0.2%	9,500 -	524,786,100 (2,821,400) 0.3%	98,898 (531) 0.4%	5,300 -	23,931,119,200 (128,661,900) 15.2%	6,002,879 (32,273) 24.7%	3,900 -	288,026 (1,777) -

② 箕面市

タ イ ト ル 名	開催日数	全 場			住 之 江 本 場			電 話 投 票			B T S 神 戸 新 開 地 専 用 場 外			B P 梅 田 専 用 場 外			B T S り ん く う 専 用 場 外			B T S 大 和 ご せ 専 用 場 外			場 間 場 外			有 入 場 者 数
		売 上 金	利 用 者 数	一 人 購 買	売 上 金	利 用 者 数	一 人 購 買	売 上 金	利 用 者 数	一 人 購 買	売 上 金	利 用 者 数	一 人 購 買	売 上 金	利 用 者 数	一 人 購 買	売 上 金	利 用 者 数	一 人 購 買	売 上 金	利 用 者 数	一 人 購 買	売 上 金	利 用 者 数	一 人 購 買	
G I 太閤賞競走 開設65周年記念	6	10,499,534,400 (1,749,922,400)	1,178,468 (196,411)	8,900 -	469,691,400 (78,281,900)	45,258 (7,543)	10,300 -	8,020,559,300 (1,336,759,800)	845,223 (140,870)	9,400 -	73,842,000 (12,307,000)	4,789 (798)	15,400 -	120,534,600 (20,089,100)	4,883 (813)	24,600 -	25,080,700 (4,180,100)	1,433 (238)	17,500 -	25,645,400 (4,274,200)	3,305 (550)	7,700 -	1,764,181,000 (294,030,100)	273,577 (45,596)	6,400 -	14,378 (2,396)
住之江GOLD CUP	4	2,135,608,200 (533,902,000)	409,308 (102,327)	5,200 -	0 (0)	0 (0)	0 -	1,788,295,100 (447,073,700)	309,109 (77,277)	5,700 -	0 (0)	0 (0)	0 -	0 (0)	0 -	0 -	0 (0)	0 -	0 -	13,619,300 (3,404,800)	2,272 (568)	5,900 -	333,693,800 (83,423,400)	97,927 (24,481)	3,400 -	0 (0)
2021ラビートカップ	6	3,852,076,100 (642,012,600)	674,572 (112,428)	5,700 -	0 (0)	0 (0)	0 -	3,255,917,000 (542,652,800)	510,822 (85,137)	6,300 -	0 (0)	0 (0)	0 -	0 (0)	0 -	0 -	0 (0)	0 -	0 -	32,417,800 (5,402,900)	4,816 (802)	6,700 -	563,741,300 (93,956,800)	158,934 (26,489)	3,500 -	0 (0)
第35回住之江王冠競走	6	3,770,815,000 (628,469,100)	637,523 (106,253)	5,900 -	0 (0)	0 (0)	0 -	3,310,118,100 (551,686,300)	510,200 (85,033)	6,400 -	15,378,400 (3,075,600)	1,592 (318)	9,600 -	0 (0)	0 -	0 -	0 (0)	0 -	0 -	17,632,000 (2,938,600)	3,290 (548)	5,300 -	427,686,500 (71,281,000)	122,441 (20,406)	3,400 -	0 (0)
2021マクールカップ	4	2,540,843,400 (635,210,800)	492,290 (123,072)	5,100 -	129,419,800 (32,354,900)	22,603 (5,650)	5,700 -	1,972,838,600 (493,209,600)	319,326 (79,831)	6,100 -	19,985,100 (4,996,200)	2,506 (626)	7,900 -	35,835,500 (8,958,800)	2,276 (569)	15,700 -	6,880,100 (1,720,000)	895 (223)	7,600 -	9,188,700 (2,297,100)	2,297 (574)	4,000 -	366,695,600 (91,673,900)	142,387 (35,596)	2,500 -	5,436 (1,359)
2021モーターボート レディースカップ	6	6,864,366,900 (1,144,061,100)	975,039 (162,506)	7,000 -	318,151,300 (53,025,200)	36,819 (6,136)	8,600 -	5,157,691,700 (859,615,200)	669,666 (111,611)	7,700 -	45,732,200 (7,622,000)	4,096 (682)	11,100 -	79,602,300 (13,267,000)	4,317 (719)	18,400 -	16,627,700 (2,771,200)	1,249 (208)	13,300 -	19,760,600 (3,293,400)	2,850 (475)	6,900 -	1,226,801,100 (204,466,800)	256,042 (42,673)	4,700 -	11,278 (1,879)
第55回しぶき杯競走	6	3,025,159,000 (504,193,100)	642,441 (107,073)	4,700 -	155,256,100 (25,876,000)	26,315 (4,385)	5,800 -	2,349,271,000 (391,545,100)	424,307 (70,717)	5,500 -	24,630,100 (4,105,000)	3,367 (561)	7,300 -	45,096,800 (7,516,100)	3,346 (557)	13,400 -	9,143,500 (1,523,900)	1,084 (180)	8,400 -	10,189,200 (1,698,200)	2,755 (459)	3,600 -	431,572,300 (71,928,700)	181,267 (30,211)	2,300 -	7,985 (1,330)
第55回住之江選手権競走	6	3,832,953,900 (638,825,600)	670,432 (111,738)	5,700 -	231,299,300 (38,549,800)	30,543 (5,090)	7,500 -	3,063,349,400 (510,558,200)	478,532 (79,755)	6,400 -	23,568,000 (3,928,000)	3,113 (518)	7,500 -	50,497,500 (8,416,200)	3,118 (519)	16,100 -	10,277,600 (1,712,900)	1,054 (175)	9,700 -	15,065,300 (2,510,800)	2,864 (477)	5,200 -	438,896,800 (73,149,400)	151,208 (25,201)	2,900 -	10,608 (1,768)
第14回森下仁丹杯争奪戦	6	4,298,504,500 (716,417,400)	768,808 (128,134)	5,500 -	221,075,100 (36,845,800)	30,352 (5,058)	7,200 -	3,236,036,700 (539,339,400)	507,532 (84,588)	6,300 -	28,734,700 (4,789,100)	3,539 (589)	8,100 -	54,855,300 (9,142,500)	4,560 (760)	12,000 -	11,810,200 (1,968,300)	1,261 (210)	9,300 -	14,853,900 (2,475,600)	3,081 (513)	4,800 -	731,138,600 (121,856,400)	218,483 (36,413)	3,300 -	10,168 (1,694)
SG第36回グランプリ	6	24,075,164,000 (4,012,527,300)	2,021,321 (336,886)	11,900 -	846,410,100 (141,068,300)	58,346 (9,724)	14,500 -	18,369,492,700 (3,061,582,100)	1,503,946 (250,657)	12,200 -	160,279,900 (26,713,300)	5,748 (958)	27,800 -	260,810,400 (43,468,400)	9,558 (1,593)	27,200 -	43,659,400 (7,276,500)	2,296 (382)	19,000 -	40,494,800 (6,749,100)	4,027 (671)	10,000 -	4,354,016,700 (725,669,400)	437,400 (72,900)	9,900 -	24,621 (4,103)
2022サザンカップ	6	4,180,271,900 (696,711,900)	723,687 (120,614)	5,700 -	169,510,000 (28,251,600)	24,127 (4,021)	7,000 -	3,453,733,100 (575,622,100)	558,803 (93,133)	6,100 -	29,908,900 (4,984,800)	3,547 (591)	8,400 -	57,743,800 (9,623,900)	4,400 (733)	13,100 -	14,368,300 (2,394,700)	1,412 (235)	10,100 -	13,519,600 (2,253,200)	3,134 (522)	4,300 -	441,488,200 (73,581,300)	128,264 (21,377)	3,400 -	7,653 (1,275)
第39回全国地区選抜戦	6	3,738,812,900 (623,135,400)	730,288 (121,714)	5,100 -	166,785,700 (27,797,600)	23,378 (3,896)	7,100 -	2,963,338,100 (493,889,600)	496,512 (82,752)	5,900 -	26,018,100 (4,336,300)	3,738 (623)	6,900 -	52,453,600 (8,742,200)	4,367 (727)	12,000 -	12,111,900 (2,018,600)	1,335 (222)	9,000 -	10,518,500 (1,753,000)	3,217 (536)	3,200 -	507,587,000 (84,597,800)	197,741 (32,956)	2,500 -	7,914 (1,319)
第50回飛龍賞競走	6	3,614,358,100 (602,393,000)	695,264 (115,877)	5,100 -	194,695,800 (32,449,300)	26,250 (4,375)	7,400 -	2,852,848,500 (475,474,700)	499,007 (83,167)	5,700 -	30,650,800 (5,108,400)	3,927 (654)	7,800 -	55,222,000 (9,203,600)	4,606 (767)	11,900 -	13,556,400 (2,259,400)	1,481 (246)	9,100 -	13,390,400 (2,231,700)	3,277 (546)	4,000 -	453,994,200 (75,665,700)	156,716 (26,119)	2,800 -	9,419 (1,569)
ボートピア梅田開設15周年 記念競走	6	3,651,458,400 (608,576,400)	693,110 (115,518)	5,200 -	203,101,600 (33,850,200)	29,164 (4,860)	6,900 -	2,835,053,300 (472,508,800)	487,524 (81,254)	5,800 -	26,396,000 (4,399,300)	4,299 (716)	6,100 -	66,016,300 (11,002,700)	5,450 (908)	12,100 -	12,489,800 (2,081,600)	1,738 (289)	7,100 -	12,462,000 (2,077,000)	3,310 (551)	3,700 -	495,939,400 (82,656,500)	161,625 (26,937)	3,000 -	9,754 (1,625)
2022ダイスボジャン ピーカップ	4	2,586,864,400 (646,716,100)	476,210 (119,052)	5,400 -	105,381,500 (26,345,300)	15,705 (3,926)	6,700 -	2,052,212,000 (513,053,000)	342,555 (85,638)	5,900 -	17,308,300 (4,327,000)	2,616 (654)	6,600 -	40,358,000 (10,089,500)	2,857 (714)	14,100 -	7,423,100 (1,855,700)	857 (214)	8,600 -	6,024,500 (1,506,100)	1,817 (454)	3,300 -	358,157,000 (89,539,200)	109,803 (27,450)	3,200 -	5,145 (1,286)
合 計	84	82,666,791,100 (984,128,400)	11,788,761 (140,342)	7,000 -	3,210,777,700 (47,217,300)	368,860 (5,424)	8,700 -	64,680,754,600 (770,008,900)	8,463,064 (100,750)	7,600 -	522,432,500 (7,156,600)	46,877 (642)	11,100 -	919,026,100 (13,515,000)	53,738 (790)	17,100 -	183,428,700 (2,697,400)	16,095 (236)	11,300 -	254,782,000 (3,033,100)	46,312 (551)	5,500 -	12,895,589,500 (153,518,900)	2,793,815 (33,259)	4,600 -	124,359 (1,828)

※全日ナイター開催

※全場以外の合計欄の一日平均売上金及び一日平均利用者数は、実発売日数での平均値のため、その合計は、全場合計の一日平均売上金及び一日平均利用者数とは異なる。

③ 都市企業団

単位：日、円、人 ()は一日平均

タイトル名	開催日数	全 場			住 之 江 本 場			電 話 投 票			B T S 神 戸 新 開 地 専 用 場 外			B P 梅 田 専 用 場 外			B T S り ん く う 専 用 場 外			B T S 大 和 ご せ 専 用 場 外			場 間 場 外			有 料 入 場 者 数							
		売 上 金	利用者数	一人購買	発売日数	売 上 金	利用者数	一人購買	発売日数	売 上 金	利用者数	一人購買	発売日数	売 上 金	利用者数	一人購買	発売日数	売 上 金	利用者数	一人購買	発売日数	売 上 金	利用者数	一人購買	発売日数		売 上 金	利用者数	一人購買				
スカパー！・JLC杯競走	6	3,234,320,600 (539,053,400)	671,013 (111,835)	4,800 -	6	181,756,100 (30,292,600)	27,587 (4,597)	6,500 -	6	2,248,951,500 (374,825,200)	399,566 (66,594)	5,600 -	6	31,940,200 (5,323,300)	3,892 (648)	8,200 -	6	60,541,400 (10,090,200)	3,970 (661)	15,200 -	6	14,465,600 (2,410,900)	1,214 (202)	11,900 -	6	15,092,600 (2,515,400)	3,156 (526)	4,700 -	6	681,573,200 (113,595,500)	231,628 (38,604)	2,900 -	5,955 (992)
第57回ダイナミック敢闘旗	6	3,062,003,600 (510,333,900)	554,886 (92,481)	5,500 -	0	0 (0)	0 (0)	0 -	6	2,709,982,700 (451,663,700)	454,869 (75,811)	5,900 -	3	7,668,200 (2,556,000)	1,096 (365)	6,900 -	0	0 (0)	0 (0)	0 -	0	0 (0)	0 (0)	0 -	6	22,302,400 (3,717,000)	3,584 (597)	6,200 -	6	322,050,300 (53,675,000)	95,337 (15,889)	3,300 -	0 (0)
GⅢ第32回アクアクイーンカップ	6	7,141,584,900 (1,190,264,100)	969,245 (161,540)	7,300 -	4	179,627,000 (44,906,700)	20,477 (5,119)	8,700 -	6	5,612,553,900 (935,425,600)	705,505 (117,584)	7,900 -	4	32,476,800 (8,119,200)	2,466 (616)	13,100 -	4	50,137,800 (12,534,400)	2,312 (578)	21,600 -	4	8,090,000 (2,022,500)	758 (189)	10,600 -	6	21,645,000 (3,607,500)	3,276 (546)	6,600 -	6	1,237,054,400 (206,175,700)	234,451 (39,075)	5,200 -	5,545 (1,386)
寝屋川市制70周年記念競走	5	3,114,289,000 (622,857,800)	555,649 (111,129)	5,600 -	5	182,547,900 (36,509,500)	24,018 (4,803)	7,600 -	5	2,470,871,700 (494,174,300)	399,128 (79,825)	6,100 -	5	21,975,600 (4,395,100)	3,255 (651)	6,700 -	5	44,621,200 (8,924,200)	2,917 (583)	15,200 -	5	7,391,800 (1,478,300)	931 (186)	7,900 -	5	13,621,900 (2,724,300)	2,534 (506)	5,300 -	5	373,258,900 (74,651,700)	122,866 (24,573)	3,000 -	6,090 (1,218)
第25回ブルースターカップ ニッカン・コム杯	7	4,778,467,600 (682,638,200)	844,666 (120,666)	5,600 -	7	217,140,700 (31,020,100)	30,213 (4,316)	7,100 -	7	3,756,363,800 (536,623,400)	579,370 (82,767)	6,400 -	7	29,039,300 (4,148,400)	4,050 (578)	7,100 -	7	50,976,800 (7,282,400)	4,174 (596)	12,200 -	7	13,173,200 (1,881,800)	1,432 (204)	9,100 -	7	15,249,000 (2,178,400)	3,500 (500)	4,300 -	7	696,524,800 (99,503,500)	221,927 (31,703)	3,100 -	7,476 (1,068)
GⅢ第32回アサヒビールカップ	6	4,487,919,700 (747,986,600)	774,939 (129,156)	5,700 -	6	219,419,900 (36,569,900)	28,492 (4,748)	7,700 -	6	3,452,434,600 (575,405,700)	520,950 (86,825)	6,600 -	6	33,342,300 (5,557,000)	3,285 (547)	10,100 -	6	58,429,000 (9,738,100)	2,968 (494)	19,600 -	6	10,941,300 (1,823,500)	1,113 (185)	9,800 -	6	13,270,100 (2,211,600)	2,856 (476)	4,600 -	6	700,082,500 (116,680,400)	215,275 (35,879)	3,200 -	7,581 (1,263)
第38回摂河泉競走	6	4,799,454,400 (799,909,000)	791,537 (131,922)	6,000 -	6	340,115,800 (56,685,900)	32,670 (5,445)	10,400 -	6	3,585,964,300 (597,660,700)	537,991 (89,665)	6,600 -	6	36,053,900 (6,008,900)	3,034 (505)	11,800 -	6	73,727,800 (12,287,900)	3,332 (555)	22,100 -	6	13,384,800 (2,230,800)	1,055 (175)	12,600 -	6	20,864,300 (3,477,300)	3,321 (553)	6,200 -	6	729,343,500 (121,557,200)	210,134 (35,022)	3,400 -	10,010 (1,668)
GⅠ第49回高松宮記念特別競走	6	11,561,347,500 (1,926,891,200)	1,212,053 (202,008)	9,500 -	6	430,978,400 (71,829,700)	39,919 (6,653)	10,700 -	6	9,281,647,700 (1,546,941,200)	902,521 (150,420)	10,200 -	6	47,748,400 (7,958,000)	3,479 (579)	13,700 -	6	106,903,100 (17,817,100)	3,926 (654)	27,200 -	6	17,093,800 (2,848,900)	1,209 (201)	14,100 -	6	25,514,400 (4,252,400)	3,225 (537)	7,900 -	6	1,651,461,700 (275,243,600)	257,774 (42,962)	6,400 -	13,835 (2,305)
第55回なにわ賞	6	3,097,056,800 (516,176,100)	622,003 (103,667)	4,900 -	6	214,762,500 (35,793,700)	34,020 (5,670)	6,300 -	6	2,371,937,800 (395,322,900)	408,924 (68,154)	5,800 -	6	24,789,900 (4,131,600)	4,511 (751)	5,400 -	6	56,107,100 (9,351,100)	5,117 (852)	10,900 -	6	12,647,500 (2,107,900)	1,408 (234)	8,900 -	6	11,809,500 (1,968,200)	3,056 (509)	3,800 -	6	405,002,500 (67,500,400)	164,967 (27,494)	2,400 -	11,133 (1,855)
第4回auじぶん銀行賞	6	3,398,193,600 (566,365,600)	616,861 (102,810)	5,500 -	6	183,307,000 (30,551,100)	27,625 (4,604)	6,600 -	6	2,669,725,300 (444,954,200)	427,232 (71,205)	6,200 -	3	11,446,600 (3,815,500)	2,052 (684)	5,500 -	6	52,337,300 (8,722,800)	4,741 (790)	11,000 -	6	9,913,400 (1,652,200)	1,281 (213)	7,700 -	6	10,183,700 (1,697,200)	3,068 (511)	3,300 -	6	461,280,300 (76,880,000)	150,862 (25,143)	3,000 -	8,402 (1,400)
第64回GSS競走	7	4,659,233,800 (665,604,800)	814,365 (116,337)	5,700 -	7	231,883,800 (33,126,200)	33,041 (4,720)	7,000 -	7	3,683,814,000 (526,259,100)	577,277 (82,468)	6,300 -	7	38,713,600 (5,530,500)	4,715 (673)	8,200 -	7	71,912,000 (10,273,100)	5,662 (808)	12,700 -	7	19,493,700 (2,784,800)	1,510 (215)	12,900 -	7	17,800,900 (2,542,900)	3,355 (479)	5,300 -	7	595,615,800 (85,087,900)	188,805 (26,972)	3,100 -	10,403 (1,486)
豊中市制85周年記念競走	4	2,309,762,800 (577,440,700)	409,932 (102,483)	5,600 -	4	131,464,600 (32,866,100)	18,731 (4,682)	7,000 -	4	1,855,649,900 (463,912,400)	298,805 (74,701)	6,200 -	4	15,902,700 (3,975,600)	2,665 (666)	5,900 -	4	34,676,500 (8,669,100)	3,340 (835)	10,300 -	4	7,693,700 (1,923,400)	1,019 (254)	7,500 -	4	7,735,700 (1,933,900)	1,816 (454)	4,200 -	4	256,639,700 (64,159,900)	83,556 (20,889)	3,000 -	5,807 (1,451)
2021住之江ファイナル競走	4	1,339,662,600 (334,915,600)	364,602 (91,150)	3,600 -	4	226,776,600 (56,694,100)	26,639 (6,659)	8,500 -	4	792,653,500 (198,163,300)	184,658 (46,164)	4,200 -	4	28,025,900 (7,006,400)	7,248 (1,812)	3,800 -	4	52,422,600 (13,105,600)	15,307 (3,826)	3,400 -	4	9,124,200 (2,281,000)	3,069 (767)	2,900 -	4	9,261,900 (2,315,400)	2,005 (501)	4,600 -	4	221,397,900 (55,349,400)	125,676 (31,419)	1,700 -	12,318 (3,079)
第60回全大阪王将戦	6	3,095,194,900 (515,865,800)	616,674 (102,779)	5,000 -	6	565,966,100 (94,327,600)	44,255 (7,375)	12,700 -	6	1,793,823,700 (298,970,600)	353,880 (58,980)	5,000 -	6	48,139,700 (8,023,200)	8,221 (1,370)	5,800 -	6	97,190,500 (16,198,400)	16,792 (2,798)	5,700 -	6	21,704,800 (3,617,400)	3,428 (571)	6,300 -	6	20,489,600 (3,414,900)	2,542 (423)	8,000 -	6	547,880,500 (91,313,400)	187,556 (31,259)	2,900 -	24,648 (4,108)
トランスワードトロフィー 2022	4	2,634,626,200 (658,656,500)	488,990 (122,247)	5,300 -	4	133,239,000 (33,309,700)	17,379 (4,344)	7,600 -	4	2,020,040,700 (505,010,100)	333,889 (83,472)	6,000 -	4	20,456,600 (5,114,100)	2,541 (635)	8,000 -	4	43,509,000 (10,877,200)	3,183 (795)	13,600 -	4	8,615,900 (2,153,900)	1,111 (277)	7,700 -	4	9,727,900 (2,431,900)	2,208 (552)	4,400 -	4	399,037,100 (99,759,200)	128,679 (32,169)	3,100 -	5,908 (1,477)
アクアコンシェルジュカップ	5	3,819,530,900 (763,906,100)	672,833 (134,566)	5,600 -	5	206,278,300 (41,255,600)	22,374 (4,474)	9,200 -	5	2,955,113,900 (591,022,700)	468,338 (93,667)	6,300 -	5	25,029,700 (5,005,900)	3,313 (662)	7,500 -	5	55,793,100 (11,158,600)	4,204 (840)	13,200 -	5	11,070,400 (2,214,000)	1,241 (248)	8,900 -	5	10,658,800 (2,131,700)	2,678 (535)	3,900 -	5	555,586,700 (111,117,300)	170,685 (34,137)	3,200 -	8,619 (1,723)
ボートの時間！ご視聴ありがとうございます競走	5	3,785,345,900 (757,069,100)	696,018 (139,203)	5,400 -	5	177,986,000 (35,597,200)	23,179 (4,635)	7,600 -	5	2,933,999,700 (586,799,900)	463,028 (92,605)	6,300 -	5	21,693,900 (4,338,700)	3,523 (704)	6,100 -	5	52,288,900 (10,457,700)	4,336 (867)	12,000 -	5	11,548,800 (2,309,700)	1,434 (286)	8,000 -	5	10,653,500 (2,130,700)	2,797 (559)	3,800 -	5	577,175,100 (115,435,000)	197,721 (39,544)	2,900 -	8,324 (1,664)
第63回ホワイトペア競走	7	4,577,709,500 (653,958,500)	845,499 (120,785)	5,400 -	7	216,311,000 (30,901,500)	33,071 (4,724)	6,500 -	7	3,609,896,500 (515,699,500)	574,783 (82,111)	6,200 -	7	35,152,700 (5,021,800)	5,094 (727)	6,900 -	7	62,886,300 (8,983,700)	5,937 (848)	10,500 -	7	14,775,300 (2,110,700)	1,840 (262)	8,000 -	7	14,122,900 (2,017,500)	3,609 (515)	3,900 -	7	624,564,800 (89,223,500)	221,165 (31,595)	2,800 -	11,613 (1,659)
合 計	102	74,895,704,300 (734,271,600)	12,521,765 (122,762)	5,900 -	94	4,039,560,700 (42,974,000)	483,690 (5,145)	8,300 -	102	57,805,425,200 (566,719,800)	8,590,714 (84,222)	6,700 -	94	509,596,000 (5,421,200)	68,440 (728)	7,400 -	94	1,024,460,400 (10,898,500)	92,218 (981)	11,100 -	94	211,128,200 (2,246,000)	25,053 (266)	8,400 -	102	270,004,100 (2,647,000)	52,586 (515)	5,100 -	102	11,035,529,700 (108,191,400)	3,209,064 (31,461)	3,400 -	163,667 (1,741)

※「2021住之江ファイナル競走」、「第60回全大阪王将戦」はデイ開催

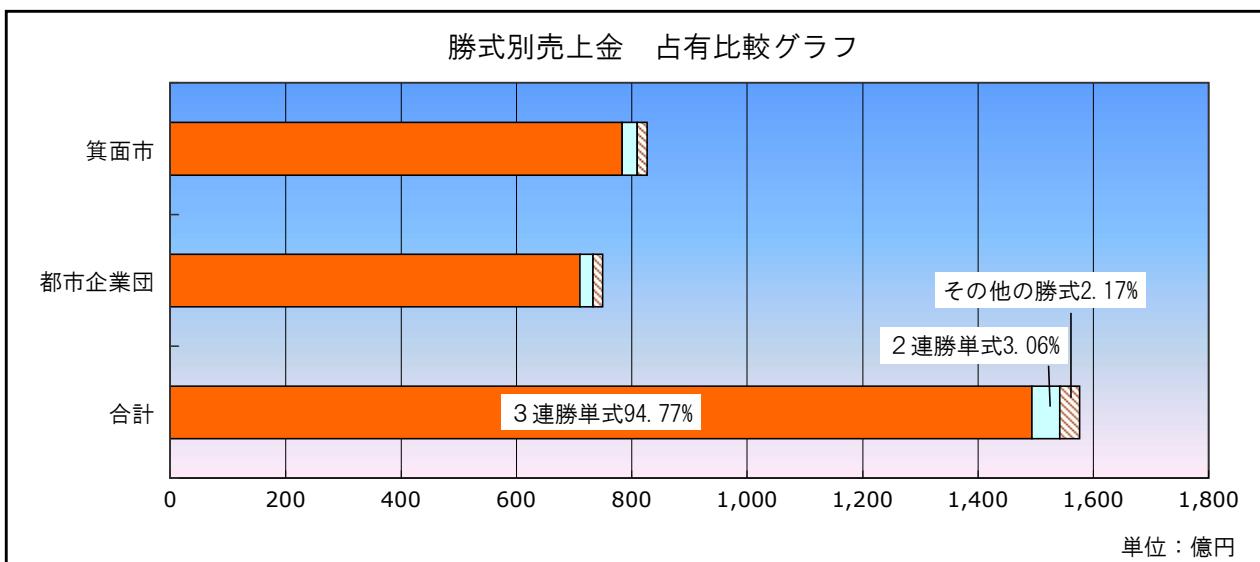
※ナイター開催日数92日 デイ開催日数10日

※全場以外の合計欄の一日平均売上金及び一日平均利用者数は、実発売日数での平均値のため、その合計は、全場合計の一日平均売上金及び一日平均利用者数とは異なる。

(2) 令和3年度 勝式別売上金等の状況

単位：円、%

区 分	箕 面 市		都 市 企 業 団		合 計	
	売 上 金	占 有 率	売 上 金	占 有 率	売 上 金	占 有 率
単 勝 式	62,175,100	0.08	58,819,700	0.08	120,994,800	0.08
複 勝 式	32,607,400	0.04	28,948,400	0.04	61,555,800	0.04
2 連 勝 単 式	2,603,114,500	3.15	2,217,056,100	2.96	4,820,170,600	3.06
2 連 勝 複 式	315,240,300	0.38	294,330,600	0.39	609,570,900	0.39
3 連 勝 単 式	78,309,624,800	94.73	71,016,506,500	94.82	149,326,131,300	94.77
3 連 勝 複 式	1,142,117,800	1.38	1,088,653,200	1.45	2,230,771,000	1.41
拡大2連勝複式	201,911,200	0.24	191,389,800	0.26	393,301,000	0.25
合 計	82,666,791,100	100	74,895,704,300	100	157,562,495,400	100



(3) 令和3年度 開催別返還金等の状況

① 箕面市

() は、一日平均

タイトル名	開催日数	返還金	返還率 (対発売金額)	事故件数				
				スタート事故		事前 欠場	その他	計
				F	L			
G I 太閤賞競走開設65周年記念	6日	35,026,100円	0.33%	2		1		3
住之江 GOLD CUP	4日	1,376,300円	0.06%			2		2
2021ラピートカップ	6日	6,230,400円	0.16%	1		3		4
日本財団会長旗争奪 第35回住之江王冠競走	6日	43,999,600円	1.15%	5				5
2021マクルカップ	4日	—円	—					
2021モーターボートレディスカップ (ヴィーナスシリーズ第8戦)	6日	6,534,200円	0.10%			1		1
日刊スポーツ盾争奪 第55回しづき杯競走ニッカン・コム杯	6日	170,178,600円	5.33%				1	1
スポニチ杯争奪 第55回住之江選手権競走	6日	28,826,100円	0.75%	1	1			2
男女W優勝戦 第14回森下仁丹杯争奪戦	6日	23,803,200円	0.55%	2		2		4
SG第36回グランプリ	6日	4,512,647,900円	15.79%	3			1	4
デイリースポーツ杯争奪 2022サザンカップ	6日	21,054,300円	0.50%	1		1		2
報知新聞創刊150周年記念 第39回全国地区選抜戦	6日	38,340,500円	1.02%	1		4		5
サンケイスポーツ旗争奪 第50回飛龍賞競走	6日	92,919,900円	2.51%	8				8
ボートピア梅田開設15周年記念競走	6日	46,296,800円	1.25%	4		2		6
日本モーターボート選手会会長杯争奪 2022ダイスポジャンビーカップ	4日	—円	—					
合計 [発売金額 87,694,025,000円]	84日	5,027,233,900円 (一日平均 59,848,023)	5.73%	28	1	16	2	47

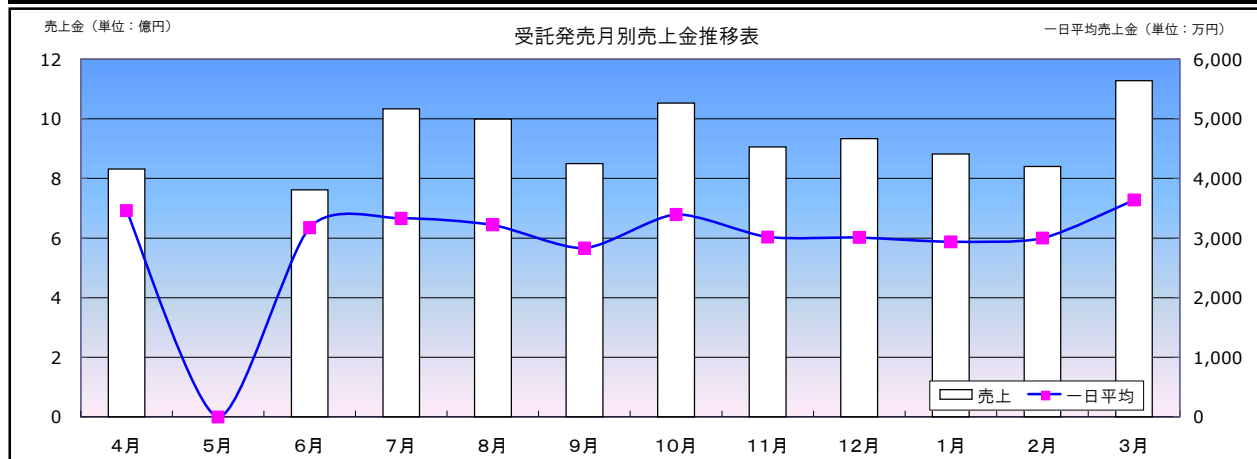
② 都市企業団

タイトル名	開催日数	返 還 金	返還率 (対発売金額)	事 故 件 数				
				スタート事故		事前 欠場	その他	計
				F	L			
ルーキーシリーズ第8戦 スカパー！・JLC杯競走	6日	35,610,800 円	1.09%	2				2
報知新聞社賞 第57回ダイナミック敢闘旗	6日	16,307,300 円	0.53%	2				2
GⅢオールレディース 大阪スポーツ賞 第32回アクアクイーンカップ	6日	30,191,800 円	0.42%	1				1
寝屋川市制70周年記念競走	5日	118,916,300 円	3.68%	5				5
日刊スポーツ杯争奪 第25回ブルースタースターカップ ニッカン・コム杯	7日	48,446,200 円	1.00%	2				2
GⅢ第32回アサヒビールカップ	6日	91,066,700 円	1.99%	6				6
大阪ダービー第38回摂河泉競走	6日	34,270,600 円	0.71%	5		2		7
GⅠ第49回高松宮記念特別競走	6日	43,483,000 円	0.37%	1				1
スポニチ杯争奪第55回なにわ賞	6日	71,202,400 円	2.25%	5		1		6
第4回auじぶん銀行賞	6日	— 円	—					
サンケイスポーツ旗争奪 第64回GSS競走	7日	50,855,600 円	1.08%	3		2		5
豊中市制85周年記念競走	4日	42,509,600 円	1.81%	1		2		3
BTSりんくう開設9周年記念 2021住之江ファイナル競走	4日	4,549,000 円	0.34%	1		1		2
第60回全大阪王将戦	6日	121,422,900 円	3.77%	3				3
BTS大和ごせ開設8周年記念 トランスワードトロフィー2022	4日	254,500 円	0.01%			1		1
アクアコンシェルジュカップ	5日	1,631,600 円	0.04%			2		2
ボートの時間！ご視聴ありがとう競走	5日	5,549,000 円	0.15%			3		3
デイリースポーツ旗争奪 第63回ホワイトベア競走	7日	58,617,500 円	1.26%	2				2
合 計 [発売金額 75,670,589,100 円]	102日	774,884,800 円 (一日平均 7,596,910)	1.02%	39		14		53

(4) 令和3年度 場外受託発売（住之江） 月別売上金の状況

() は、美面市受託

月	発売日数	箕面市	都市企業団	合計	一日平均売上金	主なレース
4月	24 (13)	446,190,800 円	385,186,700 円	831,377,500 円	34,640,700 円 (34,322,300)	・ G Iダイヤモンドカップ (大村) ・ G Iツッキー王座決定戦 (津) ・ P G Iマスターズチャンピオン (下関) ※新型コロナウイルス感染症対策のため4/25から4/30まで受託発売中止
5月	0 (0)	0 円	0 円	0 円	- (-)	※新型コロナウイルス感染症対策のため受託発売中止
6月	24 (14)	469,588,500 円	292,933,300 円	762,521,800 円	31,771,700 円 (33,542,000)	・ S Gグランドチャンピオン (児島) ・ G Iオールジャパン竹島特別 (蒲郡) ※新型コロナウイルス感染症対策のため6/20までは平日のみ受託発売実施
7月	31 (13)	456,689,100 円	576,275,100 円	1,032,964,200 円	33,321,400 円 (35,129,900)	・ S Gオーシャンカップ (芦屋) ・ G II全国ボートレース甲子園 (丸亀) ・ G IIモーターボート大賞 (三国) ・ G IIモーターボート大賞 (びわこ) ・ G IIモーターボート大賞 (尼崎)
8月	31 (11)	384,495,900 円	614,245,900 円	998,741,800 円	32,217,400 円 (34,954,100)	・ S Gボートレースメモリアル (蒲郡) ・ P G Iレディースチャンピオン (浜名湖)
9月	30 (14)	418,766,000 円	431,097,000 円	849,863,000 円	28,328,700 円 (29,911,800)	・ P G Iヤングダービー (徳山) ・ G I富島チャンピオンカップ (宮島) ・ G I赤城雷神杯 (桐生) ・ G I大滴大賞 (鳴門)
10月	31 (15)	489,594,900 円	563,448,400 円	1,053,043,300 円	33,969,100 円 (32,639,600)	・ S Gボートレースダービー (平和島) ・ G Iびわこ大賞 (びわこ) ・ G I児島キングカップ (児島) ・ G I江戸川大賞 (江戸川) ・ G IIモーターボート大賞 (津)
11月	30 (9)	263,698,300 円	641,319,500 円	905,017,800 円	30,167,200 円 (29,299,800)	・ S Gチャレンジカップ/G IIレディースチャレンジカップ (多摩川) ・ G I北陸艇王決戦 (三国) ・ G I浜名湖賞 (浜名湖) ・ G I京極賞 (丸亀)
12月	31 (6)	41,263,100 円	892,052,400 円	933,315,500 円	30,106,900 円 (6,877,100)	・ P G I B B C トーナメント (鳴門) ・ P G I クイーンズクライマックス (福岡) ・ G IIモーターボート大賞 (江戸川)
1月	30 (8)	200,609,400 円	681,256,200 円	881,865,600 円	29,395,500 円 (25,076,100)	・ G I 尼崎センブルカップ (尼崎) ・ G I 海の王者決定戦 (大村) ・ G I 全日本王座決定戦 (芦屋) ・ G I 戸田プリムローズ (戸田)
2月	28 (15)	408,205,700 円	431,767,200 円	839,972,900 円	29,999,000 円 (27,213,700)	・ G I 地区選手権 (関東：桐生、東海：常滑、近畿：びわこ、四国：鳴門、中国：下関、九州：福岡) ・ G II レディースオールスター (桐生)
3月	31 (18)	646,999,600 円	481,071,900 円	1,128,071,500 円	36,389,400 円 (35,944,400)	・ S G ボートレースクラシック (大村) ・ G I 全日本王者決定戦 (唐津) ・ G I 全日本覇者決定戦 (若松) ・ G I トコタンキング決定戦 (常滑) ・ G I 競帝王決定戦 (下関)
合計	321 (136)	4,226,101,300 円	5,990,653,600 円	10,216,754,900 円	31,827,800 円 (31,074,200)	



2. 年度別

売上金・利用者数等の状況

(1) 年度別（形態別）売上金・利用者数等の状況

① 全場

単位：日、円、%、人

区分	箕 面 市								都 市 企 業 団								合 計							
	年度	日数	売上金	前年度比	利用者数	前年度比	一日平均 売上金	利用者数	一人購買	日数	売上金	前年度比	利用者数	前年度比	一日平均 売上金	利用者数	一人購買	日数	売上金	前年度比	利用者数	前年度比	一日平均 売上金	利用者数
27	-	-	-	-	-	-	-	-	52	196,418,600	-	169,617	-	3,777,200	3,261	1,100	52	196,418,600	-	169,617	-	3,777,200	3,261	1,100
28	-	-	-	-	-	-	-	-	125	441,870,700	225.0	177,222	104.5	3,534,900	1,417	2,400	125	441,870,700	225.0	177,222	104.5	3,534,900	1,417	2,400
29	48	135,371,100	-	50,642	-	2,820,200	1,055	2,600	88	261,054,800	59.1	117,349	66.2	2,966,500	1,333	2,200	136	396,425,900	89.7	167,991	94.8	2,914,800	1,235	2,300
30	89	240,090,300	177.4	77,449	152.9	2,697,600	870	3,000	44	135,911,700	52.1	43,850	37.4	3,088,900	996	3,000	133	376,002,000	94.8	121,299	72.2	2,827,000	912	3,000
31	50	227,247,100	94.7	56,891	73.5	4,544,900	1,137	3,900	98	463,428,900	341.0	117,667	268.3	4,728,800	1,200	3,900	148	690,676,000	183.7	174,558	143.9	4,666,700	1,179	3,900
32	70	420,414,700	185.0	111,157	195.4	6,005,900	1,587	3,700	97	551,909,900	119.1	211,084	179.4	5,689,700	2,176	2,600	167	972,324,600	140.8	322,241	184.6	5,822,300	1,929	3,000
33	72	447,748,400	106.5	147,770	132.9	6,218,700	2,052	3,000	96	613,447,800	111.1	221,482	104.9	6,390,000	2,307	2,700	168	1,061,196,200	109.1	369,252	114.6	6,316,600	2,197	2,800
34	72	665,398,800	148.6	199,193	134.8	9,241,600	2,766	3,300	95	768,327,500	125.2	241,426	109.0	8,087,600	2,541	3,100	167	1,433,726,300	135.1	440,619	119.3	8,585,100	2,638	3,200
35	72	926,282,400	139.2	268,974	135.0	12,865,000	3,735	3,400	96	1,256,930,800	163.6	364,103	150.8	13,093,000	3,792	3,400	168	2,183,213,200	152.3	633,077	143.7	12,995,300	3,768	3,400
36	70	1,597,840,800	172.5	362,753	134.9	22,826,200	5,182	4,400	96	2,192,226,600	174.4	483,246	132.7	22,835,600	5,033	4,500	166	3,790,067,400	173.6	845,999	133.6	22,831,700	5,096	4,400
37	71	2,253,001,100	141.0	454,295	125.2	31,732,400	6,398	4,900	96	3,042,675,200	138.8	619,736	128.2	31,694,500	6,455	4,900	167	5,295,676,300	139.7	1,074,031	127.0	31,710,600	6,431	4,900
38	72	2,900,241,500	128.7	577,189	127.1	40,281,100	8,016	5,000	96	3,460,462,600	113.7	741,328	119.6	36,046,400	7,722	4,600	168	6,360,704,100	120.1	1,318,517	122.8	37,861,300	7,848	4,800
39	72	3,452,251,400	119.0	616,630	106.8	47,947,900	8,564	5,500	96	4,628,008,900	133.7	859,258	115.9	48,208,400	8,950	5,300	168	8,080,260,300	127.0	1,475,888	111.9	48,096,700	8,785	5,400
40	72	5,179,912,600	150.0	829,928	134.6	71,943,200	11,526	6,200	96	6,096,168,500	131.7	990,909	115.3	63,501,700	10,321	6,100	168	11,276,081,100	139.6	1,820,837	123.4	67,119,500	10,838	6,100
41	72	7,072,337,100	136.5	923,223	111.2	98,226,900	12,822	7,600	96	9,724,070,200	159.5	1,293,587	130.5	101,292,300	13,474	7,500	168	16,796,407,300	149.0	2,216,810	121.7	99,978,600	13,195	7,500
42	72	10,472,774,800	148.1	1,199,597	129.9	145,455,200	16,661	8,700	96	13,367,139,200	137.5	1,510,851	116.8	139,241,000	15,738	8,800	168	23,839,914,000	141.9	2,710,448	122.3	141,904,200	16,133	8,700
43	78	15,001,003,500	143.2	1,424,460	118.7	192,320,500	18,262	10,500	96	17,804,274,400	133.2	1,696,914	112.3	185,461,100	17,676	10,400	174	32,805,277,900	137.6	3,121,374	115.2	188,536,000	17,938	10,500
44	72	20,670,036,600	137.8	1,629,055	114.4	287,083,800	22,625	12,600	102	24,706,243,700	138.8	1,959,380	115.5	242,218,000	19,209	12,600	174	45,376,280,300	138.3	3,588,435	115.0	260,783,200	20,623	12,600
45	72	22,722,275,100	109.9	1,579,479	97.0	315,587,100	21,937	14,300	96	31,679,388,900	128.2	2,238,809	114.3	329,993,600	23,320	14,100	168	54,401,664,000	119.9	3,818,288	106.4	323,819,400	22,727	14,200
46	72	29,130,384,100	128.2	1,901,827	120.4	404,588,600	26,414	15,300	96	34,912,134,300	110.2	2,307,759	103.1	363,668,000	24,039	15,100	168	64,042,518,400	117.7	4,209,586	110.2	381,205,400	25,057	15,200
47	72	32,738,874,400	112.4	1,851,667	97.4	454,706,500	25,717	17,600	96	43,522,199,400	124.7	2,518,510	109.1	453,356,200	26,234	17,200	168	76,261,073,800	119.1	4,370,177	103.8	453,934,900	26,012	17,400
48	72	48,531,368,000	148.2	2,290,176	123.7	674,046,700	31,808	21,100	96	56,424,882,200	129.6	2,729,021	108.4	587,759,100	28,427	20,600	168	104,956,250,200	137.6	5,019,197	114.9	624,739,500	29,876	20,900
49	78	55,686,363,400	114.7	2,407,160	105.1	713,927,700	30,861	23,100	96	71,888,420,700	127.4	3,070,107	112.5	748,837,700	31,980	23,400	174	127,574,784,100	121.6	5,477,267	109.1	733,188,400	31,478	23,200
50	84	65,146,456,700	117.0	2,602,831	108.1	775,553,000	30,986	25,000	96	67,089,873,300	93.3	2,796,418	91.1	698,852,800	29,129	23,900	180	132,236,330,000	103.7	5,399,249	98.6	734,646,200	29,995	24,400
51	84	60,939,376,100	93.5	2,286,986	87.9	725,468,700	27,226	26,600	96	74,475,191,900	111.0	2,697,705	96.5	775,783,200	28,101	27,600	180	135,414,568,000	102.4	4,984,691	92.3	752,303,100	27,692	27,100
52	84	71,785,300,800	117.8	2,418,542	105.8	854,586,900	28,792	29,600	96	74,833,477,500	100.5	2,615,269	96.9	779,515,300	27,242	28,600	180	146,618,778,300	108.3	5,033,811	101.0	814,548,700	27,965	29,100
53	84	65,723,832,200	91.6	2,134,449	88.3	782,426,500	25,410	30,700	96	83,309,122,800	111.3	2,725,194	104.2	867,803,300	28,387	30,500	180	149,032,955,000	101.6	4,859,643	96.5	827,960,800	26,998	30,600
54	84	80,130,979,400	121.9	2,329,897	109.2	953,940,200	27,736	34,300	96	79,888,709,900	95.9	2,452,285	90.0	832,174,000	25,544	32,500	180	160,019,689,300	107.4	4,782,182	98.4	888,998,200	26,567	33,400
55	84	76,517,424,400	95.5	2,207,290	94.7	910,921,700	26,277	34,600	96	92,602,402,900	115.9	2,670,992	108.9	964,608,300	27,822	34,600	180	169,119,827,300	105.7	4,878,282	102.0	939,554,500	27,101	34,600
56	84	79,069,620,800	103.3	2,166,307	98.1	941,305,000	25,789	36,400	96	80,475,253,500	86.9	2,278,212	85.3	838,283,800	23,731	35,300	180	159,544,874,300	94.3	4,444,519	91.1	886,360,400	24,691	35,800
57	84	71,460,229,800	90.4	1,892,210	87.3	850,717,000	22,526	37,700	96	83,918,590,500	104.3	2,179,979	95.7	874,151,900	22,708	38,400	180	155,378,820,300	97.4	4,072,189	91.6	863,215,600	22,623	38,100
58	84	76,241,637,600	106.7	1,891,753	100.0	907,638,500	22,520	40,300	96	79,707,944,500	95.0	2,050,225	94.0	830,291,000	21,356	38,800	180	155,949,582,100	100.4	3,941,978	96.8	866,386,500	21,899	39,500
59	84	70,723,786,400	92.8	1,820,329	96.2	841,949,800	21,670	38,800	96	83,935,815,200	105.3	2,055,904	100.3	874,331,400	21,415	40,800	180	154,659,601,600	99.2	3,876,233	98.3	859,220,000	21,534	39,800
60	84	75,362,965,300	106.6	1,824,295	100.2	897,178,100	21,717	41,300	96	81,330,938,100	96.9	2,032,249	98.8	847,197,200	21,169	40,000	180	156,693,903,400	101.3	3,856,544	99.5	870,521,600	21,425	40,600
61	84	79,785,584,600	105.9	2,079,674	114.0	949,828,300	24,758	38,300	96	83,044,276,000	102.1	2,010,496	98.9	865,044,500	20,942	41,300	180	162,829,860,600	103.9	4,090,170	106.1	904,610,300	22,723	39,800
62	84	83,959,675,700	105.2	2,059,549	99.0	999,519,900	24,518	40,700	96	83,618,929,200	100.7	1,911,040	95.1	871,030,500	19,906	43,700	180	167,578,604,900	102.9	3,970,589	97.1	930,992,200	22,058	42,200
63	84	94,176,022,200	112.2	2,092,085	101.6	1,121,143,100	24,905	45,000	96	98,831,421,300	118.2	2,278,975	119.3	1,029,493,900	23,739	43,300	180	193,007,443,500	115.2	4,371,060	110.1	1,072,263,500	24,283	44,100

単位：日、円、%、人

区分	箕 面 市								都 市 企 業 団								合 計								
	年度	日数	売上金	前年度比	利用者数	前年度比	一日平均 売上金	利用者数	一人購買	日数	売上金	前年度比	利用者数	前年度比	一日平均 売上金	利用者数	一人購買	日数	売上金	前年度比	利用者数	前年度比	一日平均 売上金	利用者数	一人購買
平成 元	78		105,101,317,800	111.6	2,014,813	96.3	1,347,452,700	25,830	52,100	102	131,491,198,600	133.0	2,524,432	110.8	1,289,129,300	24,749	52,000	180	236,592,516,400	122.6	4,539,245	103.8	1,314,402,800	25,218	52,100
	2	78	121,219,240,300	115.3	2,200,037	109.2	1,554,092,800	28,205	55,000	102	142,883,724,300	108.7	2,525,314	100.0	1,400,820,800	24,757	56,500	180	264,102,964,600	111.6	4,725,351	104.1	1,467,238,600	26,251	55,800
	3	78	114,153,617,900	94.2	2,220,986	101.0	1,463,507,900	28,474	51,300	102	138,483,363,100	96.9	2,506,933	99.3	1,357,680,000	24,577	55,200	180	252,636,981,000	95.7	4,727,919	100.1	1,403,538,700	26,266	53,400
	4	78	109,539,842,700	96.0	2,548,440	114.7	1,404,356,900	32,672	42,900	102	123,994,111,200	89.5	2,860,227	114.1	1,215,628,500	28,041	43,300	180	233,533,953,900	92.4	5,408,667	114.4	1,297,410,800	30,048	43,100
	5	78	101,970,447,800	93.1	2,485,672	97.5	1,307,313,400	31,867	41,000	102	117,047,531,600	94.4	2,946,968	103.0	1,147,524,800	28,891	39,700	180	219,017,979,400	93.8	5,432,640	100.4	1,216,766,500	30,181	40,300
	6	78	102,435,898,200	100.5	2,713,691	109.2	1,313,280,700	34,790	37,700	102	111,545,477,000	95.3	2,922,867	99.2	1,093,583,100	28,655	38,100	180	213,981,375,200	97.7	5,636,558	103.8	1,188,785,400	31,314	37,900
	7	78	67,214,749,900	65.6	1,695,678	62.5	861,727,500	21,739	39,600	102	111,829,453,600	100.3	3,050,862	104.4	1,096,367,100	29,910	36,600	180	179,044,203,500	83.7	4,746,540	84.2	994,690,000	26,369	37,700
	8	78	95,061,798,800	141.4	2,728,807	160.9	1,218,741,000	34,984	34,800	102	96,649,881,600	86.4	2,669,818	87.5	947,547,800	26,174	36,200	180	191,711,680,400	107.1	5,398,625	113.7	1,065,064,800	29,992	35,500
	9	78	60,128,070,800	63.3	1,659,884	60.8	770,872,700	21,280	36,200	102	118,791,273,300	122.9	3,631,394	136.0	1,164,620,300	35,601	32,700	180	178,919,344,100	93.3	5,291,278	98.0	993,996,300	29,395	33,800
	10	78	85,766,067,500	142.6	3,059,486	184.3	1,099,564,900	39,224	28,000	102	83,643,173,100	70.4	2,958,518	81.5	820,031,100	29,005	28,200	180	169,409,240,600	94.7	6,018,004	113.7	941,162,400	33,433	28,100
	11	78	55,353,864,200	64.5	2,005,273	65.5	709,664,900	25,708	27,600	102	93,556,369,000	111.9	3,470,517	117.3	917,219,300	34,024	26,900	180	148,910,233,200	87.9	5,475,790	91.0	827,279,000	30,421	27,100
	12	78	64,158,965,200	115.9	2,774,614	138.4	822,550,800	35,571	23,100	102	73,033,197,800	78.1	2,952,431	85.1	716,011,700	28,945	24,700	180	137,192,163,000	92.1	5,727,045	104.6	762,178,600	31,816	23,900
	13	78	63,929,786,400	99.6	3,057,343	110.2	819,612,600	39,196	20,900	102	89,468,229,900	122.5	4,203,218	142.4	877,139,500	41,208	21,200	180	153,398,016,300	111.8	7,260,561	126.8	852,211,200	40,336	21,100
	14	78	70,360,299,200	110.1	3,484,335	114.0	902,055,100	44,670	20,100	102	65,702,970,800	73.4	3,303,430	78.6	644,146,700	32,386	19,800	180	136,063,270,000	88.7	6,787,765	93.5	755,907,000	37,709	20,000
	15	78	61,527,418,500	87.4	3,261,701	93.6	788,813,000	41,816	18,800	102	52,374,408,100	79.7	2,873,354	87.0	513,474,500	28,170	18,200	180	113,901,826,600	83.7	6,135,055	90.4	632,787,900	34,083	18,500
	16	78	55,981,765,900	91.0	3,350,630	102.7	717,714,900	42,956	16,700	102	52,015,206,200	99.3	3,288,232	114.4	509,953,000	32,237	15,800	180	107,996,972,100	94.8	6,638,862	108.2	599,983,100	36,882	16,200
	17	78	37,760,653,600	67.5	2,330,415	69.6	484,110,900	29,877	16,200	102	64,792,458,800	124.6	4,015,738	122.1	635,220,100	39,369	16,100	180	102,553,112,400	95.0	6,346,153	95.6	569,739,500	35,256	16,100
	18	78	55,640,030,000	147.3	3,836,706	164.6	713,333,700	49,188	14,500	102	46,257,119,200	71.4	3,195,587	79.6	453,501,100	31,329	14,400	180	101,897,149,200	99.4	7,032,293	110.8	566,095,200	39,068	14,400
	19	78	40,772,417,800	73.3	3,447,254	89.8	522,723,300	44,195	11,800	102	59,361,522,100	128.3	5,053,413	158.1	581,975,700	49,543	11,700	180	100,133,939,900	98.3	8,500,667	120.9	556,299,600	47,225	11,700
	20	78	50,857,345,100	124.7	4,472,252	129.7	652,017,200	57,336	11,300	108	44,337,928,800	74.7	4,397,752	87.0	410,536,300	40,719	10,000	186	95,195,273,900	95.1	8,870,004	104.3	511,802,500	47,688	10,700
	21	78	31,624,761,300	62.2	3,738,631	83.6	405,445,600	47,931	8,400	102	48,807,351,100	110.1	4,979,717	113.2	478,503,400	48,820	9,800	180	80,432,112,400	84.5	8,718,348	98.3	446,845,000	48,435	9,200
	22	73	40,514,303,100	128.1	4,490,081	120.1	554,990,400	61,507	9,000	99	31,066,930,100	63.7	4,103,065	82.4	313,807,300	41,445	7,500	172	71,581,233,200	89.0	8,593,146	98.6	416,169,900	49,960	8,300
	23	83	30,296,771,400	74.8	4,663,355	103.9	365,021,300	56,185	6,400	104	46,035,084,400	148.2	6,320,132	154.0	442,645,000	60,770	7,200	187	76,331,855,800	106.6	10,983,487	127.8	408,191,700	58,735	6,900
	24	78	41,784,263,100	137.9	6,138,766	131.6	535,695,600	78,702	6,800	102	36,010,936,100	78.2	6,532,638	103.4	353,048,300	64,045	5,500	180	77,795,199,200	101.9	12,671,404	115.4	432,195,500	70,396	6,100
	25	78	29,793,190,900	71.3	5,334,892	86.9	381,963,900	68,396	5,500	108	48,440,774,400	134.5	7,745,395	118.6	448,525,600	71,716	6,200	186	78,233,965,300	100.6	13,080,287	103.2	420,612,700	70,324	5,900
	26	78	27,475,669,500	92.2	5,057,093	94.8	352,252,100	64,834	5,400	108	46,396,044,800	95.8	7,968,941	102.9	429,593,000	73,786	5,800	186	73,871,714,300	94.4	13,026,034	99.6	397,159,700	70,032	5,600
	27	84	42,516,692,900	154.7	7,088,899	140.2	506,151,100	84,391	5,900	102	37,097,787,200	80.0	7,446,050	93.4	363,703,700	73,000	4,900	186	79,614,480,100	107.8	14,534,949	111.6	428,034,800	78,144	5,400
	28	78	38,003,979,500	89.4	7,469,562	105.4	487,230,500	95,763	5,000	108	55,182,292,300	148.7	9,948,568	133.6	510,947,100	92,116	5,500	186	93,186,271,800	117.0	17,418,130	119.8	501,001,400	93,645	5,300
	29	84	50,924,942,400	134.0	8,765,891	117.4	606,249,300	104,355	5,800	102	43,853,447,400	79.5	9,510,031	95.6	429,935,700	93,235	4,600	186	94,778,389,800	101.7	18,275,922	104.9	509,561,200	98,257	5,100
	30	78	40,858,283,600	80.2	8,432,106	96.2	523,824,100	108,103	4,800	108	62,487,922,700	142.5	11,552,647	121.5	578,591,800	106,968	5,400	186	103,346,206,300	109.0	19,984,753	109.4	555,624,700	107,444	5,100
令和 元	84		59,767,755,100	146.3	9,806,291	116.3	711,520,800	116,741	6,000	102	51,872,785,600	83.0	10,635,136	92.1	508,556,700	104,266	4,800	186	111,640,540,700	108.0	20,441,427	102.3	600,217,900	109,900	5,400
	2	78	53,534,349,000	89.6	8,698,088	88.7	686,337,800	111,513	6,100	108	82,826,859,800	159.7	12,553,814	118.0	766,915,300	116,239	6,500	186	136,361,208,800	122.1	21,251,902	104.0	733,124,700	114,257	6,400
	3	84	82,666,791,100	154.4	11,788,761	135.5	984,128,400	140,342	7,000	102	74,895,704,300	90.4	12,521,765	99.7	734,271,600	122,762	5,900	186	157,562,495,400	115.5	24,310,526	114.4	847,110,100	130,701	6,400

※58ページにグラフを掲載

② 住之江本場

単位：日、円、%、人

区分	箕 面 市								都 市 企 業 団								合 計								
	年度	日数	売 上 金		利用者数		一 日 平 均		一人購買	日数	売 上 金		利用者数		一 日 平 均		一人購買	日数	売 上 金		利用者数		一 日 平 均		一人購買
			前年度比	前年度比	前年度比	前年度比	前年度比	前年度比			前年度比	前年度比	前年度比	前年度比	前年度比	前年度比			前年度比	前年度比	前年度比				
昭和	27	-	-	-	-	-	-	-	52	196,418,600	-	169,617	-	3,777,200	3,261	1,100	52	196,418,600	-	169,617	-	3,777,200	3,261	1,100	
	28	-	-	-	-	-	-	-	125	441,870,700	225.0	177,222	104.5	3,534,900	1,417	2,400	125	441,870,700	225.0	177,222	104.5	3,534,900	1,417	2,400	
	29	48	135,371,100	-	50,642	-	2,820,200	1,055	2,600	88	261,054,800	59.1	117,349	66.2	2,966,500	1,333	2,200	136	396,425,900	89.7	167,991	94.8	2,914,800	1,235	2,300
	30	89	240,090,300	177.4	77,449	152.9	2,697,600	870	3,000	44	135,911,700	52.1	43,850	37.4	3,088,900	996	3,000	133	376,002,000	94.8	121,299	72.2	2,827,000	912	3,000
	31	50	227,247,100	94.7	56,891	73.5	4,544,900	1,137	3,900	98	463,428,900	341.0	117,667	268.3	4,728,800	1,200	3,900	148	690,676,000	183.7	174,558	143.9	4,666,700	1,179	3,900
	32	70	420,414,700	185.0	111,157	195.4	6,005,900	1,587	3,700	97	551,909,900	119.1	211,084	179.4	5,689,700	2,176	2,600	167	972,324,600	140.8	322,241	184.6	5,822,300	1,929	3,000
	33	72	447,748,400	106.5	147,770	132.9	6,218,700	2,052	3,000	96	613,447,800	111.1	221,482	104.9	6,390,000	2,307	2,700	168	1,061,196,200	109.1	369,252	114.6	6,316,600	2,197	2,800
	34	72	665,398,800	148.6	199,193	134.8	9,241,600	2,766	3,300	95	768,327,500	125.2	241,426	109.0	8,087,600	2,541	3,100	167	1,433,726,300	135.1	440,619	119.3	8,585,100	2,638	3,200
	35	72	926,282,400	139.2	268,974	135.0	12,865,000	3,735	3,400	96	1,256,930,800	163.6	364,103	150.8	13,093,000	3,792	3,400	168	2,183,213,200	152.3	633,077	143.7	12,995,300	3,768	3,400
	36	70	1,597,840,800	172.5	362,753	134.9	22,826,200	5,182	4,400	96	2,192,226,600	174.4	483,246	132.7	22,835,600	5,033	4,500	166	3,790,067,400	173.6	845,999	133.6	22,831,700	5,096	4,400
	37	71	2,253,001,100	141.0	454,295	125.2	31,732,400	6,398	4,900	96	3,042,675,200	138.8	619,736	128.2	31,694,500	6,455	4,900	167	5,295,676,300	139.7	1,074,031	127.0	31,710,600	6,431	4,900
	38	72	2,900,241,500	128.7	577,189	127.1	40,281,100	8,016	5,000	96	3,460,462,600	113.7	741,328	119.6	36,046,400	7,722	4,600	168	6,360,704,100	120.1	1,318,517	122.8	37,861,300	7,848	4,800
	39	72	3,452,251,400	119.0	616,630	106.8	47,947,900	8,564	5,500	96	4,628,008,900	133.7	859,258	115.9	48,208,400	8,950	5,300	168	8,080,260,300	127.0	1,475,888	111.9	48,096,700	8,785	5,400
	40	72	5,179,912,600	150.0	829,928	134.6	71,943,200	11,526	6,200	96	6,096,168,500	131.7	990,909	115.3	63,501,700	10,321	6,100	168	11,276,081,100	139.6	1,820,837	123.4	67,119,500	10,838	6,100
	41	72	7,072,337,100	136.5	923,223	111.2	98,226,900	12,822	7,600	96	9,724,070,200	159.5	1,293,587	130.5	101,292,300	13,474	7,500	168	16,796,407,300	149.0	2,216,810	121.7	99,978,600	13,195	7,500
	42	72	10,472,774,800	148.1	1,199,597	129.9	145,455,200	16,661	8,700	96	13,367,139,200	137.5	1,510,851	116.8	139,241,000	15,738	8,800	168	23,839,914,000	141.9	2,710,448	122.3	141,904,200	16,133	8,700
	43	78	15,001,003,500	143.2	1,424,460	118.7	192,320,500	18,262	10,500	96	17,804,274,400	133.2	1,696,914	112.3	185,461,100	17,676	10,400	174	32,805,277,900	137.6	3,121,374	115.2	188,536,000	17,938	10,500
	44	72	20,670,036,600	137.8	1,629,055	114.4	287,083,800	22,625	12,600	102	24,706,243,700	138.8	1,959,380	115.5	242,218,000	19,209	12,600	174	45,376,280,300	138.3	3,588,435	115.0	260,783,200	20,623	12,600
	45	72	22,722,275,100	109.9	1,579,479	97.0	315,587,100	21,937	14,300	96	31,679,388,900	128.2	2,238,809	114.3	329,993,600	23,320	14,100	168	54,401,664,000	119.9	3,818,288	106.4	323,819,400	22,727	14,200
	46	72	29,130,384,100	128.2	1,901,827	120.4	404,588,600	26,414	15,300	96	34,912,134,300	110.2	2,307,759	103.1	363,668,000	24,039	15,100	168	64,042,518,400	117.7	4,209,586	110.2	381,205,400	25,057	15,200
	47	72	32,738,874,400	112.4	1,851,667	97.4	454,706,500	25,717	17,600	96	43,522,199,400	124.7	2,518,510	109.1	453,356,200	26,234	17,200	168	76,261,073,800	119.1	4,370,177	103.8	453,934,900	26,012	17,400
	48	72	48,531,368,000	148.2	2,290,176	123.7	674,046,700	31,808	21,100	96	56,424,882,200	129.6	2,729,021	108.4	587,759,100	28,427	20,600	168	104,956,250,200	137.6	5,019,197	114.9	624,739,500	29,876	20,900
	49	78	55,686,363,400	114.7	2,407,160	105.1	713,927,700	30,861	23,100	96	71,888,420,700	127.4	3,070,107	112.5	748,837,700	31,980	23,400	174	127,574,784,100	121.6	5,477,267	109.1	733,188,400	31,478	23,200
	50	84	65,146,456,700	117.0	2,602,831	108.1	775,553,000	30,986	25,000	96	67,089,873,300	93.3	2,796,418	91.1	698,852,800	29,129	23,900	180	132,236,330,000	103.7	5,399,249	98.6	734,646,200	29,995	24,400
	51	84	60,939,376,100	93.5	2,286,986	87.9	725,468,700	27,226	26,600	96	74,475,191,900	111.0	2,697,705	96.5	775,783,200	28,101	27,600	180	135,414,568,000	102.4	4,984,691	92.3	752,303,100	27,692	27,100
	52	84	71,785,300,800	117.8	2,418,542	105.8	854,586,900	28,792	29,600	96	74,833,477,500	100.5	2,615,269	96.9	779,515,300	27,242	28,600	180	146,618,778,300	108.3	5,033,811	101.0	814,548,700	27,965	29,100
	53	84	65,723,832,200	91.6	2,134,449	88.3	782,426,500	25,410	30,700	96	83,309,122,800	111.3	2,725,194	104.2	867,803,300	28,387	30,500	180	149,032,955,000	101.6	4,859,643	96.5	827,960,800	26,998	30,600
	54	84	80,130,979,400	121.9	2,329,897	109.2	953,940,200	27,736	34,300	96	79,888,709,900	95.9	2,452,285	90.0	832,174,000	25,544	32,500	180	160,019,689,300	107.4	4,782,182	98.4	888,998,200	26,567	33,400
	55	84	76,517,424,400	95.5	2,207,290	94.7	910,921,700	26,277	34,600	96	92,602,402,900	115.9	2,670,992	108.9	964,608,300	27,822	34,600	180	169,119,827,300	105.7	4,878,282	102.0	939,554,500	27,101	34,600
	56	84	79,069,620,800	103.3	2,166,307	98.1	941,305,000	25,789	36,400	96	80,475,253,500	86.9	2,278,212	85.3	838,283,800	23,731	35,300	180	159,544,874,300	94.3	4,444,519	91.1	886,360,400	24,691	35,800
	57	84	71,460,229,800	90.4	1,892,210	87.3	850,717,000	22,526	37,700	96	83,918,590,500	104.3	2,179,979	95.7	874,151,900	22,708	38,400	180	155,378,820,300	97.4	4,072,189	91.6	863,215,600	22,623	38,100
	58	84	76,241,637,600	106.7	1,891,753	100.0	907,638,500	22,520	40,300	96	79,627,601,000	94.9	2,000,133	91.8	829,454,100	20,834	39,800	180	155,869,238,600	100.3	3,891,886	95.6	865,940,200	21,621	40,000
	59	84	70,499,121,300	92.5	1,749,974	92.5	839,275,200	20,833	40,200	96	83,935,815,200	105.4	2,055,904	102.8	874,331,400	21,415	40,800	180	154,434,936,500	99.1	3,805,878	97.8	857,971,800	21,143	40,500
	60	84	74,602,183,800	105.8	1,781,996	101.8	888,121,200	21,214	41,800	96	80,521,504,600	95.9	1,914,792	93.1	838,765,600	19,945	42,000	180	155,123,688,400	100.4	3,696,788	97.1	861,798,200	20,537	41,900
	61	84	76,440,281,600	102.5	1,754,414	98.5	910,003,300	20,885	43,500	96	81,423,968,900	101.1	1,909,821	99.7	848,166,300	19,893	42,600	180	157,864,250,500	101.8	3,664,235	99.1	877,023,600	20,356	43,000
	62	84	76,766,769,900	100.4	1,665,683	94.9	913,890,100	19,829	46,000	96	82,016,510,800	100.7	1,812,811	94.9	854,338,600	18,883	45,200	180	158,783,280,700	100.6	3,478,494	94.9	882,129,300	19,324	45,600
	63	84	81,846,917,200	106.6	1,614,658	96.9	974,368,000	19,222	50,600	96	90,190,815,300	110.0	1,878,575	103.6	939,487,600	19,568	48,000	180	172,037,732,500	108.3	3,493,233	100.4	955,765,100	19,406	49,200

単位：日、円、%、人

区分	箕 面 市								都 市 企 業 団								合 計								
	年度	日数	売上金		利用者数		一日平均		一人購買	日数	売上金		利用者数		一日平均		一人購買	日数	売上金		利用者数		一日平均		一人購買
			前年度比	前年度比	前年度比	前年度比	前年度比	前年度比			前年度比	前年度比	前年度比	前年度比	前年度比	前年度比			前年度比	前年度比					
平成元	78	94,365,445,600	115.3	1,627,057	100.8	1,209,813,400	20,859	57,900	102	115,027,918,500	127.5	1,936,359	103.1	1,127,724,600	18,983	59,400	180	209,393,364,100	121.7	3,563,416	102.0	1,163,296,400	19,796	58,700	
2	78	100,121,471,900	106.1	1,540,893	94.7	1,283,608,600	19,755	64,900	102	127,848,709,900	111.1	1,984,738	102.5	1,253,418,700	19,458	64,400	180	227,970,181,800	108.9	3,525,631	98.9	1,266,501,000	19,586	64,600	
3	78	94,862,960,000	94.7	1,544,060	100.2	1,216,191,700	19,795	61,400	102	119,657,185,900	93.6	1,901,054	95.8	1,173,109,600	18,637	62,900	180	214,520,145,900	94.1	3,445,114	97.7	1,191,778,500	19,139	62,200	
4	78	82,010,546,800	86.5	1,649,815	106.8	1,051,417,200	21,151	49,700	102	103,558,699,700	86.5	2,093,849	110.1	1,015,281,300	20,527	49,400	180	185,569,246,500	86.5	3,743,664	108.7	1,030,940,200	20,798	49,500	
5	78	78,424,595,800	95.6	1,645,921	99.8	1,005,443,500	21,101	47,600	102	88,734,436,600	85.7	1,984,934	94.8	869,945,400	19,460	44,700	180	167,159,032,400	90.1	3,630,855	97.0	928,661,200	20,171	46,000	
6	78	67,495,369,300	86.1	1,477,704	89.8	865,325,200	18,944	45,600	102	84,625,271,400	95.4	1,894,201	95.4	829,659,500	18,570	44,600	180	152,120,640,700	91.0	3,371,905	92.9	845,114,600	18,732	45,100	
7	78	61,851,777,400	91.6	1,391,017	94.1	792,971,500	17,833	44,400	102	76,209,840,900	90.1	1,704,613	90.0	747,155,300	16,711	44,700	180	138,061,618,300	90.8	3,095,630	91.8	767,008,900	17,197	44,500	
8	78	62,497,163,800	101.0	1,370,902	98.6	801,245,600	17,575	45,500	102	76,707,098,200	100.7	1,708,570	100.2	752,030,300	16,750	44,800	180	139,204,262,000	100.8	3,079,472	99.5	773,357,000	17,108	45,200	
9	78	52,828,137,000	84.5	1,211,629	88.4	677,283,800	15,533	43,600	102	73,210,068,200	95.4	1,646,217	96.4	717,745,700	16,139	44,400	180	126,038,205,200	90.5	2,857,846	92.8	700,212,200	15,876	44,100	
10	78	45,294,807,600	85.7	1,154,409	95.3	580,702,600	14,800	39,200	102	57,332,884,400	78.3	1,466,390	89.1	562,087,100	14,376	39,000	180	102,627,692,000	81.4	2,620,799	91.7	570,153,800	14,559	39,100	
11	78	40,646,826,600	89.7	1,080,153	93.6	521,113,100	13,848	37,600	102	48,791,147,700	85.1	1,291,073	88.0	478,344,500	12,657	37,700	180	89,437,974,300	87.1	2,371,226	90.5	496,877,600	13,173	37,700	
12	78	36,244,864,000	89.2	1,043,185	96.6	464,677,700	13,374	34,700	102	47,971,613,500	98.3	1,391,888	107.8	470,309,900	13,645	34,400	180	84,216,477,500	94.2	2,435,073	102.7	467,869,300	13,528	34,500	
13	78	38,252,299,600	105.5	1,188,228	113.9	490,414,000	15,233	32,100	102	46,709,363,400	97.4	1,467,388	105.4	457,934,900	14,386	31,800	180	84,961,663,000	100.9	2,655,616	109.1	472,009,200	14,753	31,900	
14	78	32,124,050,400	84.0	1,034,284	87.0	411,846,800	13,260	31,000	102	41,591,390,100	89.0	1,367,361	93.2	407,758,700	13,405	30,400	180	73,715,440,500	86.8	2,401,645	90.4	409,530,200	13,342	30,600	
15	78	27,207,778,300	84.7	980,130	94.8	348,817,600	12,565	27,700	102	35,103,759,500	84.4	1,275,456	93.3	344,154,500	12,504	27,500	180	62,311,537,800	84.5	2,255,586	93.9	346,175,200	12,531	27,600	
16	78	23,888,528,500	87.8	925,445	94.4	306,263,100	11,864	25,800	102	31,120,796,500	88.7	1,217,520	95.5	305,105,800	11,936	25,500	180	55,009,325,000	88.3	2,142,965	95.0	305,607,300	11,905	25,600	
17	78	23,783,646,700	99.6	935,123	101.0	304,918,500	11,988	25,400	102	28,934,281,300	93.0	1,159,126	95.2	283,669,400	11,363	24,900	180	52,717,928,000	95.8	2,094,249	97.7	292,877,300	11,634	25,100	
18	78	21,181,535,100	89.1	884,926	94.6	271,558,100	11,345	23,900	102	28,322,149,800	97.9	1,154,734	99.6	277,668,100	11,320	24,500	180	49,503,684,900	93.9	2,039,660	97.4	275,020,400	11,331	24,200	
19	78	16,248,976,400	76.7	750,128	84.8	208,320,200	9,617	21,600	102	19,368,118,100	68.4	891,985	77.2	189,883,500	8,744	21,700	180	35,617,094,500	71.9	1,642,113	80.5	197,872,700	9,122	21,600	
20	78	12,982,471,600	79.9	678,253	90.4	166,441,900	8,695	19,100	108	16,307,995,100	84.2	874,780	98.1	150,999,900	8,099	18,600	186	29,290,466,700	82.2	1,553,033	94.6	157,475,600	8,349	18,800	
21	78	11,317,285,100	87.2	664,892	98.0	145,093,300	8,524	17,000	102	13,149,901,100	80.6	797,537	91.2	128,920,500	7,818	16,400	180	24,467,186,200	83.5	1,462,429	94.2	135,928,800	8,124	16,700	
22	73	8,540,154,600	75.5	530,426	79.8	116,988,400	7,266	16,100	99	10,637,963,300	80.9	711,925	89.3	107,454,100	7,191	14,900	172	19,178,117,900	78.4	1,242,351	85.0	111,500,600	7,222	15,400	
23	83	8,047,193,300	94.2	581,158	109.6	96,954,100	7,001	13,800	104	9,599,960,600	90.2	706,692	99.3	92,307,300	6,795	13,500	187	17,647,153,900	92.0	1,287,850	103.7	94,369,800	6,886	13,700	
24	78	7,038,390,100	87.5	510,139	87.8	90,235,700	6,540	13,700	102	8,063,929,200	84.0	628,660	89.0	79,058,100	6,163	12,800	180	15,102,319,300	85.6	1,138,799	88.4	83,901,700	6,326	13,200	
25	78	5,736,698,400	81.5	485,329	95.1	73,547,400	6,222	11,800	108	7,507,697,500	93.1	653,160	103.9	69,515,700	6,047	11,400	186	13,244,395,900	87.7	1,138,489	100.0	71,206,400	6,120	11,600	
26	78	4,203,652,700	73.3	469,342	96.7	53,892,900	6,017	8,900	108	6,731,313,700	89.7	665,081	101.8	62,326,900	6,158	10,100	186	10,934,966,400	82.6	1,134,423	99.6	58,790,100	6,099	9,600	
27	84	5,906,797,900	140.5	546,574	116.5	70,319,000	6,506	10,800	102	5,067,879,500	75.3	579,408	87.1	49,685,000	5,680	8,700	186	10,974,677,400	100.4	1,125,982	99.3	59,003,600	6,053	9,700	
28	78	3,809,404,200	64.5	469,526	85.9	48,838,500	6,019	8,100	108	6,307,596,700	124.5	668,407	115.4	58,403,600	6,188	9,400	186	10,117,000,900	92.2	1,137,933	101.1	54,392,400	6,117	8,800	
29	84	4,897,491,800	128.6	506,556	107.9	58,303,400	6,030	9,600	102	4,953,856,800	78.5	580,089	86.8	48,567,200	5,687	8,500	186	9,851,348,600	97.4	1,086,645	95.5	52,964,200	5,842	9,000	
30	78	4,329,658,700	88.4	460,022	90.8	55,508,400	5,897	9,400	108	5,836,694,800	117.8	600,822	103.6	54,043,400	5,563	9,700	186	10,166,353,500	103.2	1,060,844	97.6	54,657,800	5,703	9,500	
令和元	78	5,069,188,400	117.1	479,578	104.3	64,989,500	6,148	10,500	90	4,951,248,100	84.8	519,909	86.5	55,013,800	5,776	9,500	168	10,020,436,500	98.6	999,487	94.2	59,645,400	5,949	10,000	
2	68	3,494,115,300	68.9	414,049	86.3	51,384,000	6,088	8,400	86	3,648,235,100	73.7	499,902	96.2	42,421,300	5,812	7,200	154	7,142,350,400	71.3	913,951	91.4	46,378,800	5,934	7,800	
3	68	3,210,777,700	91.9	368,860	89.1	47,217,300	5,424	8,700	94	4,039,560,700	110.7	483,690	96.8	42,974,000	5,145	8,300	162	7,250,338,400	101.5	852,550	93.3	44,755,100	5,262	8,500	

※58ページにグラフを掲載

③ 電話投票（住之江電話投票S.60.11.19～H.5.11.30、共通会員制電話投票H.5.12.1～）

単位：日、円、%、人

区分	箕 面 市							都 市 企 業 団							合 計										
	年度	日数	売上金	前年度比	利用者数	前年度比	一人購買	年度	日数	売上金	前年度比	利用者数	前年度比	一人購買	年度	日数	売上金	前年度比	利用者数	前年度比	一人購買				
					一日平均																				
					売上金	利用者数																			
昭和	60	36	760,781,500	—	42,299	—	21,132,800	1,174	17,900	32	611,825,500	—	34,515	—	19,119,500	1,078	17,700	68	1,372,607,000	—	76,814	—	20,185,300	1,129	17,800
	61	84	1,545,942,900	203.2	92,710	219.2	18,404,000	1,103	16,600	96	1,620,307,100	264.8	100,675	291.7	16,878,100	1,048	16,000	180	3,166,250,000	230.7	193,385	251.8	17,590,200	1,074	16,300
	62	84	1,562,693,300	101.1	92,676	100.0	18,603,400	1,103	16,800	96	1,602,418,400	98.9	98,229	97.6	16,691,800	1,023	16,300	180	3,165,111,700	100.0	190,905	98.7	17,583,900	1,060	16,500
	63	84	1,558,546,100	99.7	94,290	101.7	18,554,100	1,122	16,500	96	1,639,724,000	102.3	103,483	105.3	17,080,400	1,077	15,800	180	3,198,270,100	101.0	197,773	103.6	17,768,100	1,098	16,100
平成	元	78	1,738,543,800	111.5	99,587	105.6	22,289,000	1,276	17,400	102	2,137,951,700	130.4	121,925	117.8	20,960,300	1,195	17,500	180	3,876,495,500	121.2	221,512	112.0	21,536,000	1,230	17,500
	2	78	1,937,249,300	111.4	109,455	109.9	24,836,500	1,403	17,600	102	2,364,894,900	110.6	135,256	110.9	23,185,200	1,326	17,400	180	4,302,144,200	111.0	244,711	110.5	23,900,800	1,359	17,500
	3	78	1,963,679,800	101.4	110,171	100.7	25,175,300	1,412	17,800	102	2,458,365,300	104.0	141,997	105.0	24,101,600	1,392	17,300	180	4,422,045,100	102.8	252,168	103.0	24,566,900	1,400	17,500
	4	78	1,843,405,800	93.9	113,895	103.4	23,633,400	1,460	16,100	102	2,283,081,900	92.9	143,514	101.1	22,383,100	1,407	15,900	180	4,126,487,700	93.3	257,409	102.1	22,924,900	1,430	16,000
	5	78	2,304,934,100	125.0	152,339	133.8	29,550,400	1,953	15,100	102	2,704,090,500	118.4	182,151	126.9	26,510,600	1,785	14,800	180	5,009,024,600	121.4	334,490	129.9	27,827,900	1,858	14,900
	6	77	4,736,629,000	205.5	312,862	205.4	61,514,600	4,063	15,100	101	4,578,848,800	169.3	320,091	175.7	45,335,100	3,169	14,300	178	9,315,477,800	186.0	632,953	189.2	52,334,100	3,555	14,700
	7	77	3,089,235,500	65.2	246,257	78.7	40,119,900	3,198	12,500	102	5,907,147,600	129.0	408,111	127.5	57,913,200	4,001	14,400	179	8,996,383,100	96.6	654,368	103.4	50,259,100	3,655	13,700
	8	78	7,524,291,100	243.6	505,374	205.2	96,465,200	6,479	14,800	102	6,816,472,600	115.4	496,952	121.8	66,828,100	4,872	13,700	180	14,340,763,700	159.4	1,002,326	153.2	79,670,900	5,568	14,300
	9	78	4,716,442,100	62.7	373,665	73.9	60,467,200	4,790	12,600	102	13,172,219,000	193.2	876,033	176.3	129,139,400	8,588	15,000	180	17,888,661,100	124.7	1,249,698	124.7	99,381,400	6,942	14,300
	10	78	9,775,126,700	207.3	730,795	195.6	125,322,100	9,369	13,300	102	8,991,743,300	68.3	781,505	89.2	88,154,300	7,661	11,500	180	18,766,870,000	104.9	1,512,300	121.0	104,260,300	8,401	12,400
	11	78	5,666,145,800	58.0	560,134	76.6	72,642,800	7,181	10,100	102	10,581,187,300	117.7	852,232	109.1	103,737,100	8,355	12,400	180	16,247,333,100	86.6	1,412,366	93.4	90,262,900	7,846	11,500
	12	78	7,473,889,200	131.9	725,196	129.5	95,819,000	9,297	10,300	102	7,023,862,300	66.4	720,261	84.5	68,861,300	7,061	9,700	180	14,497,751,500	89.2	1,445,457	102.3	80,543,000	8,030	10,000
	13	78	8,999,546,500	120.4	934,031	128.8	115,378,800	11,974	9,600	102	12,609,008,600	179.5	1,242,122	172.5	123,617,700	12,177	10,100	180	21,608,555,100	149.0	2,176,153	150.6	120,047,500	12,089	9,900
	14	78	9,196,047,100	102.2	928,727	99.4	117,898,000	11,906	9,900	102	7,029,120,000	55.7	823,489	66.3	68,912,900	8,073	8,500	180	16,225,167,100	75.1	1,752,216	80.5	90,139,800	9,734	9,200
	15	78	7,929,779,700	86.2	825,160	88.8	101,663,800	10,578	9,600	102	6,135,341,800	87.3	797,172	96.8	60,150,400	7,815	7,600	180	14,065,121,500	86.7	1,622,332	92.6	78,139,500	9,012	8,600
	16	78	7,558,671,000	95.3	837,686	101.5	96,906,000	10,739	9,000	102	6,117,078,500	99.7	820,011	102.9	59,971,300	8,039	7,400	180	13,675,749,500	97.2	1,657,697	102.2	75,976,300	9,209	8,200
	17	78	5,073,808,300	67.1	674,974	80.6	65,048,800	8,653	7,500	102	9,605,887,000	157.0	1,084,797	132.3	94,175,300	10,635	8,800	180	14,679,695,300	107.3	1,759,771	106.2	81,553,800	9,776	8,300
	18	78	9,638,938,400	190.0	1,101,953	163.3	123,576,100	14,127	8,700	102	6,994,383,900	72.8	1,011,512	93.2	68,572,300	9,916	6,900	180	16,633,322,300	113.3	2,113,465	120.1	92,407,300	11,741	7,800
	19	78	7,566,189,100	78.5	1,068,234	96.9	97,002,400	13,695	7,000	102	11,546,102,500	165.1	1,558,633	154.1	113,197,000	15,280	7,400	180	19,112,291,600	114.9	2,626,867	124.3	106,179,300	14,593	7,200
	20	78	11,566,941,400	152.9	1,484,398	139.0	148,294,100	19,030	7,700	108	10,159,401,500	88.0	1,539,630	98.8	94,068,500	14,255	6,500	186	21,726,342,900	113.7	3,024,028	115.1	116,808,200	16,258	7,100
	21	78	7,324,159,400	63.3	1,244,414	83.8	93,899,400	15,954	5,800	102	12,016,028,300	118.3	1,731,213	112.4	117,804,100	16,972	6,900	180	19,340,187,700	89.0	2,975,627	98.4	107,445,400	16,531	6,400
	22	73	11,175,764,600	152.6	1,553,089	124.8	153,092,600	21,275	7,100	99	8,164,005,000	67.9	1,451,404	83.8	82,464,600	14,660	5,600	172	19,339,769,600	100.0	3,004,493	101.0	112,440,500	17,467	6,400
	23	83	8,230,815,700	73.6	1,429,994	92.1	99,166,400	17,228	5,700	104	13,012,074,700	159.4	1,937,194	133.5	125,116,100	18,626	6,700	187	21,242,890,400	109.8	3,367,188	112.1	113,598,300	18,006	6,300
	24	78	12,221,338,900	148.5	1,794,502	125.5	156,683,800	23,006	6,800	102	10,066,432,800	77.4	1,804,509	93.2	98,690,500	17,691	5,500	180	22,287,771,700	104.9	3,599,011	106.9	123,820,900	19,994	6,100
	25	78	8,915,781,200	73.0	1,527,690	85.1	114,304,800	19,585	5,800	108	15,314,528,900	152.1	2,321,626	128.7	141,801,100	21,496	6,500	186	24,230,310,100	108.7	3,849,316	107.0	130,270,400	20,695	6,200
	26	78	9,620,830,700	107.9	1,569,610	102.7	123,343,900	20,123	6,100	108	15,326,115,200	100.1	2,438,437	105.0	141,908,400	22,578	6,200	186	24,946,945,900	103.0	4,008,047	104.1	134,123,300	21,548	6,200
	27	84	15,031,963,200	156.2	2,188,299	139.4	178,951,900	26,051	6,800	102	14,034,294,600	91.6	2,337,381	95.9	137,591,100	22,915	6,000	186	29,066,257,800	116.5	4,525,680	112.9	156,270,200	24,331	6,400
	28	78	16,764,572,500	111.5	2,616,903	119.6	214,930,400	33,550	6,400	108	23,588,736,100	168.1	3,512,269	150.3	218,414,200	32,521	6,700	186	40,353,308,600	138.8	6,129,172	135.4	216,953,200	32,952	6,500
	29	84	25,266,181,400	150.7	3,564,962	136.2	300,787,800	42,440	7,000	102	21,409,817,700	90.8	3,607,102	102.7	209,900,100	35,363	5,900	186	46,675,999,100	115.7	7,172,064	117.0	250,946,200	38,559	6,500
	30	78	21,260,365,800	84.1	3,407,861	95.6	272,568,700	43,690	6,200	108	33,669,510,300	157.3	5,033,477	139.5	311,754,700	46,606	6,600	186	54,929,876,100	117.7	8,441,338	117.7	295,321,900	45,383	6,500
令和	元	84	36,012,193,600	169.4	4,862,700	142.7	428,716,500	57,889	7,400	102	31,473,623,600	93.5	5,212,408	103.6	308,564,900	51,102	6,000	186	67,485,817,200	122.9	10,075,108	119.4	362,826,900	54,167	6,600
	2	78	39,874,859,500	110.7	5,976,211	122.9	511,216,100	76,618	6,600	108	66,702,278,200	211.9	9,115,362	174.9	617,613,600	84,401	7,300	186	106,577,137,700	157.9					

④ ボートレースチケットショップ神戸新開地専用場外

単位：日、円、%、人

区分	箕 面 市								都 市 企 業 団								合 計								
	年度	日数	売 上 金		利 用 者 数		一 日 平 均		一人購買	日数	売 上 金		利 用 者 数		一 日 平 均		一人購買	日数	売 上 金		利 用 者 数		一 日 平 均		一人購買
			前年度比	前年度比	前年度比	前年度比	前年度比	前年度比			前年度比	前年度比	前年度比	前年度比	前年度比	前年度比			前年度比						
平成	11	71	5,759,607,300	—	232,579	—	81,121,200	3,275	24,700	96	7,167,480,700	—	297,142	—	74,661,200	3,095	24,100	167	12,927,088,000	—	529,721	—	77,407,700	3,171	24,400
	12	78	5,600,011,600	97.2	251,139	108.0	71,795,000	3,219	22,200	102	7,378,191,300	102.9	336,676	113.3	72,335,200	3,300	21,900	180	12,978,202,900	100.4	587,815	111.0	72,101,100	3,265	22,000
	13	78	5,723,829,100	102.2	305,566	121.7	73,382,400	3,917	18,700	96	6,722,295,900	91.1	359,148	106.7	70,023,900	3,741	18,700	174	12,446,125,000	95.9	664,714	113.1	71,529,400	3,820	18,700
	14	78	6,061,024,500	105.9	353,275	115.6	77,705,400	4,529	17,100	102	7,818,503,900	116.3	472,388	131.5	76,651,900	4,631	16,500	180	13,879,528,400	111.5	825,663	124.2	77,108,400	4,587	16,800
	15	78	5,157,090,800	85.1	354,757	100.4	66,116,500	4,548	14,500	102	6,843,692,900	87.5	462,718	98.0	67,095,000	4,536	14,700	180	12,000,783,700	86.5	817,475	99.0	66,671,000	4,541	14,600
	16	78	4,429,158,400	85.9	330,047	93.0	56,784,000	4,231	13,400	102	6,010,774,800	87.8	451,360	97.5	58,929,100	4,425	13,300	180	10,439,933,200	87.0	781,407	95.6	57,999,600	4,341	13,300
	17	78	4,535,052,900	102.4	339,727	102.9	58,141,700	4,355	13,300	102	5,688,984,200	94.6	422,610	93.6	55,774,300	4,143	13,400	180	10,224,037,100	97.9	762,337	97.6	56,800,200	4,235	13,400
	18	78	3,973,758,300	87.6	318,079	93.6	50,945,600	4,077	12,400	98	5,279,115,000	92.8	425,105	100.6	53,868,500	4,337	12,400	176	9,252,873,300	90.5	743,184	97.5	52,573,100	4,222	12,400
	19	78	3,357,944,000	84.5	289,684	91.1	43,050,500	3,713	11,500	102	4,155,334,100	78.7	387,587	91.2	40,738,500	3,799	10,700	180	7,513,278,100	81.2	677,271	91.1	41,740,400	3,762	11,000
	20	78	2,638,118,600	78.6	248,625	85.8	33,822,000	3,187	10,600	108	3,218,335,000	77.5	333,699	86.1	29,799,300	3,089	9,600	186	5,856,453,600	77.9	582,324	86.0	31,486,300	3,130	10,000
	21	78	1,978,547,000	75.0	231,051	92.9	25,365,900	2,962	8,500	96	2,290,588,600	71.2	257,474	77.2	23,860,200	2,682	8,800	174	4,269,135,600	72.9	488,525	83.9	24,535,200	2,807	8,700
	22	73	1,589,955,300	80.4	176,837	76.5	21,780,200	2,422	8,900	99	1,861,218,300	81.3	251,105	97.5	18,800,100	2,536	7,400	172	3,451,173,600	80.8	427,942	87.6	20,064,900	2,488	8,000
	23	83	1,299,714,400	81.7	194,968	110.3	15,659,200	2,349	6,600	104	1,687,444,400	90.7	233,745	93.1	16,225,400	2,247	7,200	187	2,987,158,800	86.6	428,713	100.2	15,974,100	2,292	6,900
	24	78	1,252,816,300	96.4	162,129	83.2	16,061,700	2,078	7,700	102	1,385,144,900	82.1	209,651	89.7	13,579,800	2,055	6,600	180	2,637,961,200	88.3	371,780	86.7	14,655,300	2,065	7,000
	25	78	1,111,843,600	88.7	155,151	95.7	14,254,400	1,989	7,100	108	1,486,797,000	107.3	208,918	99.7	13,766,600	1,934	7,100	186	2,598,640,600	98.5	364,069	97.9	13,971,100	1,957	7,100
	26	78	883,930,900	79.5	140,096	90.3	11,332,400	1,796	6,300	103	1,299,047,400	87.4	201,067	96.2	12,612,100	1,952	6,400	181	2,182,978,300	84.0	341,163	93.7	12,060,600	1,884	6,300
	27	84	1,003,781,000	113.6	174,637	124.7	11,949,700	2,079	5,700	102	931,264,100	71.7	180,173	89.6	9,130,000	1,766	5,100	186	1,935,045,100	88.6	354,810	104.0	10,403,400	1,907	5,400
	28	78	795,709,000	79.3	128,029	73.3	10,201,300	1,641	6,200	108	1,081,355,400	116.1	188,948	104.9	10,012,500	1,749	5,700	186	1,877,064,400	97.0	316,977	89.3	10,091,700	1,704	5,900
	29	84	838,354,800	105.4	134,074	104.7	9,980,400	1,596	6,200	102	874,626,100	80.9	166,957	88.4	8,574,700	1,636	5,200	186	1,712,980,900	91.3	301,031	95.0	9,209,500	1,618	5,600
	30	78	663,849,200	79.2	121,080	90.3	8,510,800	1,552	5,400	108	895,961,100	102.4	156,729	93.9	8,295,900	1,451	5,700	186	1,559,810,300	91.1	277,809	92.3	8,386,000	1,493	5,600
令和	元	78	696,054,600	104.9	104,605	86.4	8,923,700	1,341	6,600	90	700,472,300	78.2	126,975	81.0	7,783,000	1,410	5,500	168	1,396,526,900	89.5	231,580	83.4	8,312,600	1,378	6,000
	2	68	472,394,700	67.9	58,746	56.2	6,946,900	863	8,000	86	530,980,000	75.8	62,639	49.3	6,174,100	728	8,400	154	1,003,374,700	71.8	121,385	52.4	6,515,400	788	8,200
	3	73	522,432,500	110.6	46,877	79.8	7,156,600	642	11,100	94	509,596,000	96.0	68,440	109.3	5,421,200	728	7,400	167	1,032,028,500	102.9	115,317	95.0	6,179,800	690	8,900

※59ページにグラフを掲載

⑤ ボートレースチケットショップ大和ごせ専用場外

単位：日、円、%、人

区分	箕 面 市								都 市 企 業 団								合 計								
	年度	日数	売 上 金		利 用 者 数		一 日 平 均		一人購買	日数	売 上 金		利 用 者 数		一 日 平 均		一人購買	日数	売 上 金		利 用 者 数		一 日 平 均		一人購買
			前年度比	前年度比	前年度比	前年度比	前年度比	前年度比			前年度比	前年度比	前年度比	前年度比	前年度比	前年度比									
平成	25	11	38,125,000	—	4,125	—	3,465,900	375	9,200	12	32,752,900	—	4,117	—	2,729,400	343	7,900	23	70,877,900	—	8,242	—	3,081,600	358	8,500
	26	78	252,593,400	662.5	45,845	1,111.4	3,238,300	587	5,500	108	371,723,100	1,134.9	63,499	1,542.4	3,441,800	587	5,800	186	624,316,500	880.8	109,344	1,326.7	3,356,500	587	5,700
	27	84	288,421,500	114.2	57,427	125.3	3,433,500	683	5,000	102	303,872,200	81.7	67,373	106.1	2,979,100	660	4,500	186	592,293,700	94.9	124,800	114.1	3,184,300	670	4,700
	28	78	261,194,400	90.6	58,388	101.7	3,348,600	748	4,400	108	368,625,400	121.3	78,122	116.0	3,413,100	723	4,700	186	629,819,800	106.3	136,510	109.4	3,386,100	733	4,600
	29	84	289,912,100	111.0	60,727	104.0	3,451,300	722	4,700	102	320,200,900	86.9	72,949	93.4	3,139,200	715	4,300	186	610,113,000	96.9	133,676	97.9	3,280,100	718	4,500
	30	78	240,524,800	83.0	55,066	90.7	3,083,600	705	4,300	108	314,728,100	98.3	76,370	104.7	2,914,100	707	4,100	186	555,252,900	91.0	131,436	98.3	2,985,200	706	4,200
令和	元	78	253,138,500	105.2	56,237	102.1	3,245,300	720	4,500	90	266,457,900	84.7	63,814	83.6	2,960,600	709	4,100	168	519,596,400	93.6	120,051	91.3	3,092,800	714	4,300
	2	68	189,547,500	74.9	36,399	64.7	2,787,400	535	5,200	86	241,176,600	90.5	46,806	73.3	2,804,300	544	5,100	154	430,724,100	82.9	83,205	69.3	2,796,900	540	5,100
	3	84	254,782,000	134.4	46,312	127.2	3,033,100	551	5,500	102	270,004,100	112.0	52,586	112.3	2,647,000	515	5,100	186	524,786,100	121.8	98,898	118.9	2,821,400	531	5,300

※60ページにグラフを掲載

⑥ ボートピア梅田専用場外

単位：日、円、%、人

区分	箕 面 市								都 市 企 業 団								合 計								
	年度	日数	売上金	前年度比	利用者数	前年度比	一日平均		一人購買	日数	売上金	前年度比	利用者数	前年度比	一日平均		一人購買	日数	売上金	前年度比	利用者数	前年度比	一日平均		一人購買
						売上金	利用者数								売上金	利用者数							売上金	利用者数	
平成	18	5	160,252,600	-	23,906	-	32,050,500	4,781	6,700	0	0	-	0	-	0	0	0	5	160,252,600	-	23,906	-	32,050,500	4,781	6,700
	19	78	3,567,831,600	2,226.4	292,107	1,221.9	45,741,400	3,744	12,200	102	4,470,945,700	-	363,125	-	43,832,800	3,560	12,300	180	8,038,777,300	5,016.3	655,232	2,740.9	44,659,800	3,640	12,200
	20	78	3,245,392,700	91.0	246,228	84.3	41,607,500	3,156	13,100	108	4,079,147,500	91.2	353,051	97.2	37,769,800	3,268	11,500	186	7,324,540,200	91.1	599,279	91.5	39,379,200	3,221	12,200
	21	78	2,705,852,200	83.4	255,843	103.9	34,690,400	3,280	10,500	102	3,474,067,100	85.2	301,043	85.3	34,059,400	2,951	11,500	180	6,179,919,300	84.4	556,886	92.9	34,332,800	3,093	11,000
	22	73	2,479,581,500	91.6	224,856	87.9	33,966,800	3,080	11,000	99	3,005,024,900	86.5	337,367	112.1	30,353,700	3,407	8,900	172	5,484,606,400	88.7	562,223	101.0	31,887,200	3,268	9,700
	23	83	2,431,236,000	98.1	297,119	132.1	29,292,000	3,579	8,100	104	3,107,777,200	103.4	343,715	101.9	29,882,400	3,304	9,000	187	5,539,013,200	101.0	640,834	114.0	29,620,300	3,426	8,600
	24	78	2,434,528,700	100.1	258,100	86.9	31,211,900	3,308	9,400	102	2,825,765,900	90.9	341,263	99.3	27,703,500	3,345	8,200	180	5,260,294,600	95.0	599,363	93.5	29,223,800	3,329	8,700
	25	78	2,102,482,400	86.4	262,617	101.8	26,954,900	3,366	8,000	108	2,750,426,700	97.3	342,397	100.3	25,466,900	3,170	8,000	186	4,852,909,100	92.3	605,014	100.9	26,090,900	3,252	8,000
	26	78	1,702,031,700	81.0	217,566	82.8	21,820,900	2,789	7,800	108	2,462,167,000	89.5	343,662	100.4	22,797,800	3,182	7,100	186	4,164,198,700	85.8	561,228	92.8	22,388,100	3,017	7,400
	27	84	1,761,556,100	103.5	274,899	126.4	20,970,900	3,272	6,400	102	1,832,368,600	74.4	282,687	82.3	17,964,300	2,771	6,400	186	3,593,924,700	86.3	557,586	99.4	19,322,100	2,997	6,400
	28	78	1,465,935,700	83.2	170,128	61.9	18,794,000	2,181	8,600	108	2,148,504,300	117.3	283,725	100.4	19,893,500	2,627	7,500	186	3,614,440,000	100.6	453,853	81.4	19,432,400	2,440	7,900
	29	84	1,639,387,800	111.8	186,233	109.5	19,516,500	2,217	8,800	102	1,714,410,700	79.8	243,411	85.8	16,807,900	2,386	7,000	186	3,353,798,500	92.8	429,644	94.7	18,031,100	2,309	7,800
	30	78	1,421,855,500	86.7	158,625	85.2	18,228,900	2,033	8,900	108	1,897,528,200	110.7	194,720	80.0	17,569,700	1,802	9,700	186	3,319,383,700	99.0	353,345	82.2	17,846,100	1,899	9,300
令和	元	78	1,447,671,900	101.8	137,810	86.9	18,559,800	1,766	10,500	90	1,499,117,600	79.0	185,953	95.5	16,656,800	2,066	8,000	168	2,946,789,500	88.8	323,763	91.6	17,540,400	1,927	9,100
	2	68	952,166,900	65.8	97,327	70.6	14,002,400	1,431	9,700	85	1,031,445,300	68.8	81,023	43.6	12,134,600	953	12,700	153	1,983,612,200	67.3	178,350	55.1	12,964,700	1,165	11,100
	3	68	919,026,100	96.5	53,738	55.2	13,515,000	790	17,100	94	1,024,460,400	99.3	92,218	113.8	10,898,500	981	11,100	162	1,943,486,500	98.0	145,956	81.8	11,996,800	900	13,300

※60ページにグラフを掲載

⑦ ボートレースチケットショップりんくう専用場外

単位：日、円、%、人

区分	箕 面 市								都 市 企 業 団								合 計								
	年度	日数	売上金	前年度比	利用者数	前年度比	一日平均		一人購買	日数	売上金	前年度比	利用者数	前年度比	一日平均		一人購買	日数	売上金	前年度比	利用者数	前年度比	一日平均		一人購買
						売上金	利用者数								売上金	利用者数						売上金	利用者数		
平成	24	26	92,477,000	-	15,981	-	3,556,800	614	5,700	28	115,511,900	-	19,274	-	4,125,400	688	5,900	54	207,988,900	-	35,255	-	3,851,600	652	5,800
	25	78	280,569,800	303.4	33,831	211.7	3,597,000	433	8,200	108	366,853,300	317.6	42,940	222.8	3,396,700	397	8,500	186	647,423,100	311.3	76,771	217.8	3,480,700	412	8,400
	26	78	230,880,700	82.3	29,993	88.7	2,960,000	384	7,600	108	365,511,400	99.6	43,869	102.2	3,384,300	406	8,300	186	596,392,100	92.1	73,862	96.2	3,206,400	397	8,000
	27	84	294,455,100	127.5	40,078	133.6	3,505,400	477	7,300	102	318,078,600	87.0	39,412	89.8	3,118,400	386	8,000	186	612,533,700	102.7	79,490	107.6	3,293,100	427	7,700
	28	78	270,756,400	92.0	26,261	65.5	3,471,200	336	10,300	108	396,297,400	124.6	42,536	107.9	3,669,400	393	9,300	186	667,053,800	108.9	68,797	86.5	3,586,300	369	9,600
	29	84	276,383,900	102.1	29,090	110.8	3,290,200	346	9,500	102	301,473,000	76.1	36,820	86.6	2,955,600	360	8,100	186	577,856,900	86.6	65,910	95.8	3,106,700	354	8,700
	30	78	256,037,500	92.6	28,795	99.0	3,282,500	369	8,800	108	329,002,400	109.1	34,887	94.8	3,046,300	323	9,400	186	585,039,900	101.2	63,682	96.6	3,145,300	342	9,100
令和	元	78	268,209,600	104.8	23,873	82.9	3,438,500	306	11,200	90	283,607,800	86.2	31,430	90.1	3,151,100	349	9,000	168	551,817,400	94.3	55,303	86.8	3,284,600	329	9,900
	2	68	176,907,100	66.0	22,209	93.0	2,601,500	326	7,900	86	201,547,500	71.1	20,336	64.7	2,343,500	236	9,900	154	378,454,600	68.6	42,545	76.9	2,457,400	276	8,800
	3	68	183,428,700	103.7	16,095	72.5	2,697,400	236	11,300	94	211,128,200	104.8	25,053	123.2	2,246,000	266	8,400	162	394,556,900	104.3	41,148	96.7	2,435,500	254	9,500

※60ページにグラフを掲載

⑧ 場外委託発売（ポートルースチケットショップ姫路を除く。）

単位：日、円、%、人

区分	箕 面 市							都 市 企 業 団							合 計										
	年度	日数	売上金	前年度比	利用者数	前年度比	一日平均	一人購買	日数	売上金	前年度比	利用者数	前年度比	一日平均	一人購買	日数	売上金	前年度比	利用者数	前年度比	一日平均	一人購買			
					売上金	利用者数								売上金	利用者数										
昭和	58	-	-	-	-	-	-	-	2	80,343,500	-	50,092	-	40,171,700	25,046	1,600	2	80,343,500	-	50,092	-	40,171,700	25,046	1,600	
	59	2	224,665,100	-	70,355	-	112,332,500	35,177	3,100	-	-	-	-	-	-	2	224,665,100	279.6	70,355	140.5	112,332,500	35,177	3,100		
	60	-	-	-	-	-	-	-	2	197,608,000	-	82,942	-	98,804,000	41,471	2,300	2	197,608,000	88.0	82,942	117.9	98,804,000	41,471	2,300	
	61	5	1,799,360,100	-	232,550	-	359,872,000	46,510	7,700	-	-	-	-	-	-	5	1,799,360,100	910.6	232,550	280.4	359,872,000	46,510	7,700		
	62	3	5,630,212,500	312.9	301,190	129.5	1,876,737,500	100,396	18,600	-	-	-	-	-	-	3	5,630,212,500	312.9	301,190	129.5	1,876,737,500	100,396	18,600		
	63	3	10,770,558,900	191.3	383,137	127.2	3,590,186,300	127,712	28,100	2	7,000,882,000	-	296,917	-	3,500,441,000	148,458	23,500	5	17,771,440,900	315.6	680,054	225.8	3,554,288,100	136,010	26,100
平成	元	2	8,997,328,400	83.5	288,169	75.2	4,498,664,200	144,084	31,200	3	14,325,328,400	204.6	466,148	157.0	4,775,109,400	155,382	30,700	5	23,322,656,800	131.2	754,317	110.9	4,664,531,300	150,863	30,900
	2	3	19,160,519,100	213.0	549,689	190.8	6,386,839,700	183,229	34,800	4	12,670,119,500	88.4	405,320	87.0	3,167,529,800	101,330	31,200	7	31,830,638,600	136.5	955,009	126.6	4,547,234,000	136,429	33,300
	3	4	15,095,747,800	78.8	512,609	93.3	3,773,936,900	128,152	29,400	4	13,486,898,800	106.4	394,319	97.3	3,371,724,700	98,579	34,200	8	28,582,646,600	89.8	906,928	95.0	3,572,830,800	113,366	31,500
	4	6	23,365,049,400	154.8	721,867	140.8	3,894,174,900	120,311	32,300	4	14,801,125,100	109.7	529,351	134.2	3,700,281,200	132,337	27,900	10	38,166,174,500	133.5	1,251,218	138.0	3,816,617,400	125,121	30,500
	5	8	18,320,674,400	78.4	607,415	84.1	2,290,084,300	75,926	30,100	6	22,632,445,700	152.9	694,558	131.2	3,772,074,200	115,759	32,500	14	40,953,120,100	107.3	1,301,973	104.1	2,925,222,800	92,998	31,400
	6	6	25,940,839,000	141.6	813,391	133.9	4,323,473,100	135,565	31,800	6	18,193,233,800	80.4	596,603	85.9	3,032,205,600	99,433	30,400	12	44,134,072,800	107.8	1,409,994	108.3	3,677,839,400	117,499	31,300
	7	-	-	-	-	-	-	-	6	26,197,916,300	144.0	850,582	142.6	4,366,319,300	141,763	30,700	6	26,197,916,300	59.4	850,582	60.3	4,366,319,300	141,763	30,700	
	8	6	22,211,551,900	-	777,021	-	3,701,925,300	129,503	28,500	6	9,536,488,900	36.4	372,246	43.8	1,589,414,800	62,041	25,600	12	31,748,040,800	121.2	1,149,267	135.1	2,645,670,000	95,772	27,600
	9	-	-	-	-	-	-	-	8	28,717,488,500	301.1	1,002,500	269.3	3,589,686,000	125,312	28,600	8	28,717,488,500	90.5	1,002,500	87.2	3,589,686,000	125,312	28,600	
	10	6	26,560,497,000	-	1,028,822	-	4,426,749,500	171,470	25,800	6	12,362,972,000	43.1	534,691	53.3	2,060,495,300	89,115	23,100	12	38,923,469,000	135.5	1,563,513	156.0	3,243,622,400	130,292	24,800
	11	-	-	-	-	-	-	-	6	23,072,952,100	186.6	874,335	163.5	3,845,492,000	145,722	26,300	7	23,072,952,100	59.3	874,335	55.9	3,296,136,000	124,905	26,300	
	12	8	12,288,223,500	-	642,295	-	1,536,027,900	80,286	19,100	6	7,390,718,300	32.0	359,536	41.1	1,231,786,300	59,922	20,500	14	19,678,941,800	85.3	1,001,831	114.6	1,405,638,700	71,559	19,600
	13	11	8,584,883,200	69.9	509,359	79.3	780,443,900	46,305	16,800	18	20,500,075,800	277.4	986,843	274.5	1,138,893,100	54,824	20,700	29	29,084,959,000	147.8	1,496,202	149.3	1,002,929,600	51,593	19,400
	14	12	20,883,734,000	243.3	1,052,522	206.6	1,740,311,100	87,710	19,800	24	6,341,262,300	30.9	478,406	48.5	264,219,200	19,933	13,200	36	27,224,996,300	93.6	1,530,928	102.3	756,249,800	42,525	17,700
	15	12	19,317,650,400	92.5	976,832	92.8	1,609,804,200	81,402	19,700	21	2,109,711,000	33.3	185,542	38.8	100,462,400	8,835	11,300	33	21,427,361,400	78.7	1,162,374	75.9	649,313,900	35,223	18,400
	16	16	18,759,517,600	97.1	1,149,634	117.7	1,172,469,800	71,852	16,300	12	6,783,054,900	321.5	634,664	342.1	565,254,500	52,888	10,600	28	25,542,572,500	119.2	1,784,298	153.5	912,234,700	63,724	14,300
	17	15	2,399,354,700	12.8	219,396	19.1	159,956,900	14,626	10,900	28	18,070,466,800	266.4	1,147,722	180.8	645,373,800	40,990	15,700	43	20,469,821,500	80.1	1,367,118	76.6	476,042,300	31,793	14,900
	18	54	18,708,082,200	779.7	1,319,876	601.6	346,445,900	24,442	14,100	66	3,208,194,000	17.8	375,650	32.7	48,609,000	5,691	8,500	120	21,916,276,200	107.1	1,695,526	124.0	182,635,600	14,129	12,900
	19	73	8,076,819,200	43.2	865,227	65.6	110,641,300	11,852	9,300	98	17,417,193,600	542.9	1,622,512	431.9	177,726,400	16,556	10,700	171	25,494,012,800	116.3	2,487,739	146.7	149,087,700	14,548	10,200
	20	78	18,880,181,300	233.8	1,662,363	192.1	242,053,600	21,312	11,300	108	8,700,174,500	50.0	1,093,347	67.4	80,557,100	10,123	7,900	186	27,580,355,800	108.2	2,755,710	110.8	148,281,400	14,815	10,000
	21	77	7,298,167,800	38.7	1,216,434	73.2	94,781,400	15,797	5,900	102	16,639,778,200	191.3	1,747,487	159.8	163,135,000	17,132	9,500	179	23,937,946,000	86.8	2,963,921	107.6	133,731,500	16,558	8,000
	22	73	15,832,718,700	216.9	1,906,791	156.8	216,886,500	26,120	8,300	99	6,393,409,400	38.4	1,215,756	69.6	64,579,800	12,280	5,200	172	22,226,128,100	92.8	3,122,547	105.4	129,221,600	18,154	7,100
	23	83	9,462,046,700	59.8	2,050,017	107.5	114,000,500	24,699	4,600	104	17,555,534,300	274.6	2,963,405	243.7	168,803,200	28,494	5,900	187	27,017,581,000	121.6	5,013,422	160.6	144,479,000	26,809	5,300
	24	78	17,981,158,800	190.0	3,307,732	161.4	230,527,600	42,406	5,400	102	12,689,451,000	72.3	3,411,907	115.1	124,406,300	33,450	3,700	180	30,670,609,800	113.5	6,719,639	134.0	170,392,200	37,331	4,500
	25	78	10,955,273,900	60.9	2,779,681	84.0	140,452,200	35,636	3,900	108	20,071,729,200	158.2	4,054,197	118.8	185,849,300	37,538	4,900	186	31,027,003,100	101.2	6,833,878	101.7	166,811,800	36,741	4,500
	26	78	10,032,449,300	91.6	2,509,326	90.3	128,621,100	32,170	3,900	108	19,009,579,600	94.7	4,104,660	101.2	176,014,600	38,006	4,600	186	29,042,028,900	93.6	6,613,986	96.8	156,139,900	35,559	4,300
	27	84	17,606,853,000	175.5	3,720,213	148.3	209,605,300	44,288	4,700	102	13,958,824,500	73.4	3,867,630	94.2	136,851,200	37,917	3,600	186	31,565,677,500	108.7	7,587,843	114.7	169,707,900	40,794	4,100
	28	78	14,379,270,900	81.7	3,956,572	106.4	184,349,600	50,725	3,600	108	20,912,870,500	149.8	5,110,329	132.1	193,637,600	47,317	4,000	186	35,292,141,400	111.8	9,066,901	119.5	189,742,600	48,746	3,800
	29	84	17,409,724,200	121.1	4,233,420	107.0	207,258,600	50,397	4,100	102	13,969,621,500	66.8	4,737,438	92.7	136,957,000	46,445	2,900	186	31,379,345,700	88.9	8,970,858	98.9	168,706,100	48,230	3,400
	30	78	12,451,821,600	71.5	4,155,304	98.2	159,638,700	53,273	2,900	108	19,210,145,100	137.5	5,397,679	113.9	177,871,700	49,978	3,500	186	31,661,966,700	100.9	9,552,983	106.5	170,225,600	51,360	3,300
令和	元	78	15,774,441,000	126.7	4,105,455	98.8	202,236,400	52,634	3,800	90	12,438,020,700	64.7	4,447,495	82.4	138,200,200	49,416	2,700	168	28,212,461,700	89.1	8,552,950	89.5	167,931,300	50,910	3,200
	2	68	8,207,373,600	52.0	2,067,003	50.3	120,696,600	30,397	3,900	92	10,282,861,000														

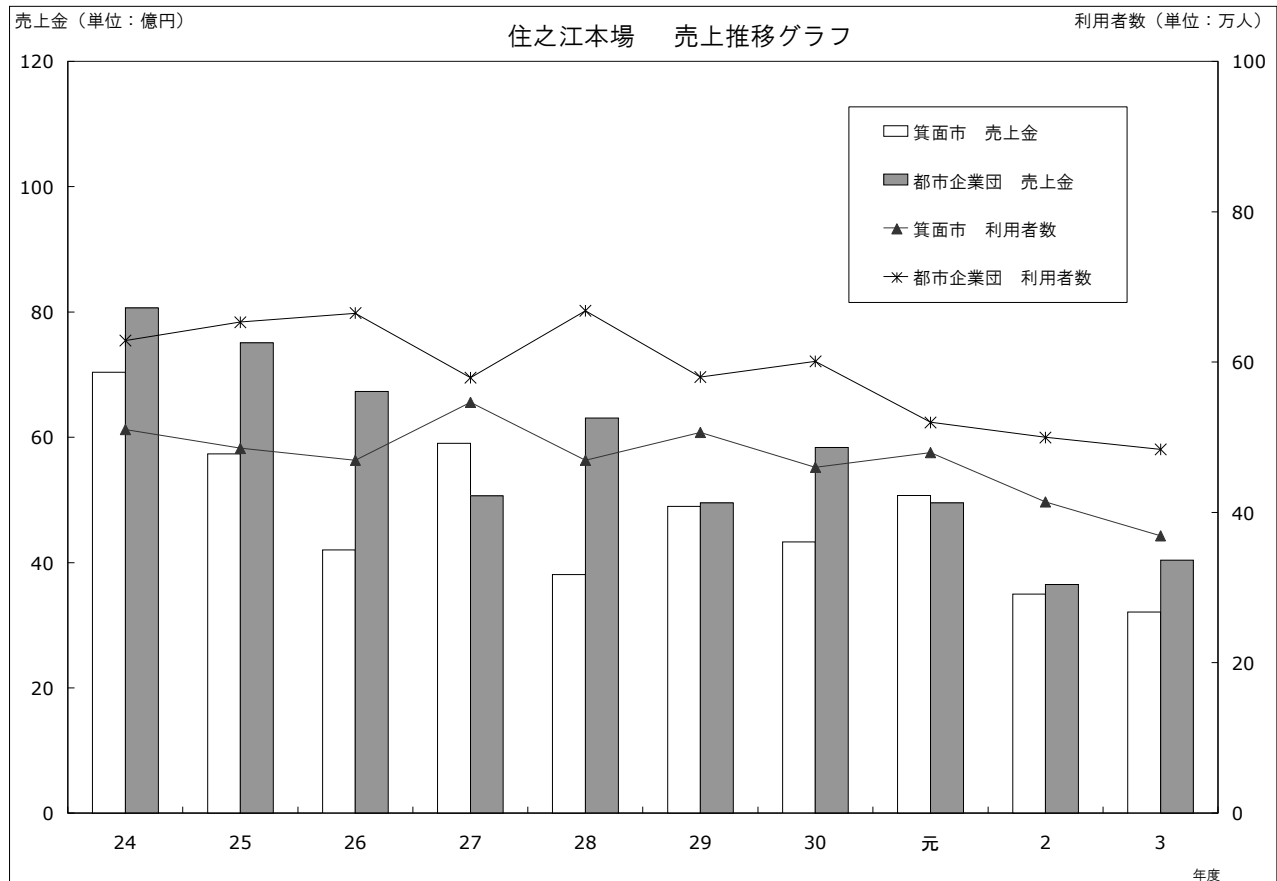
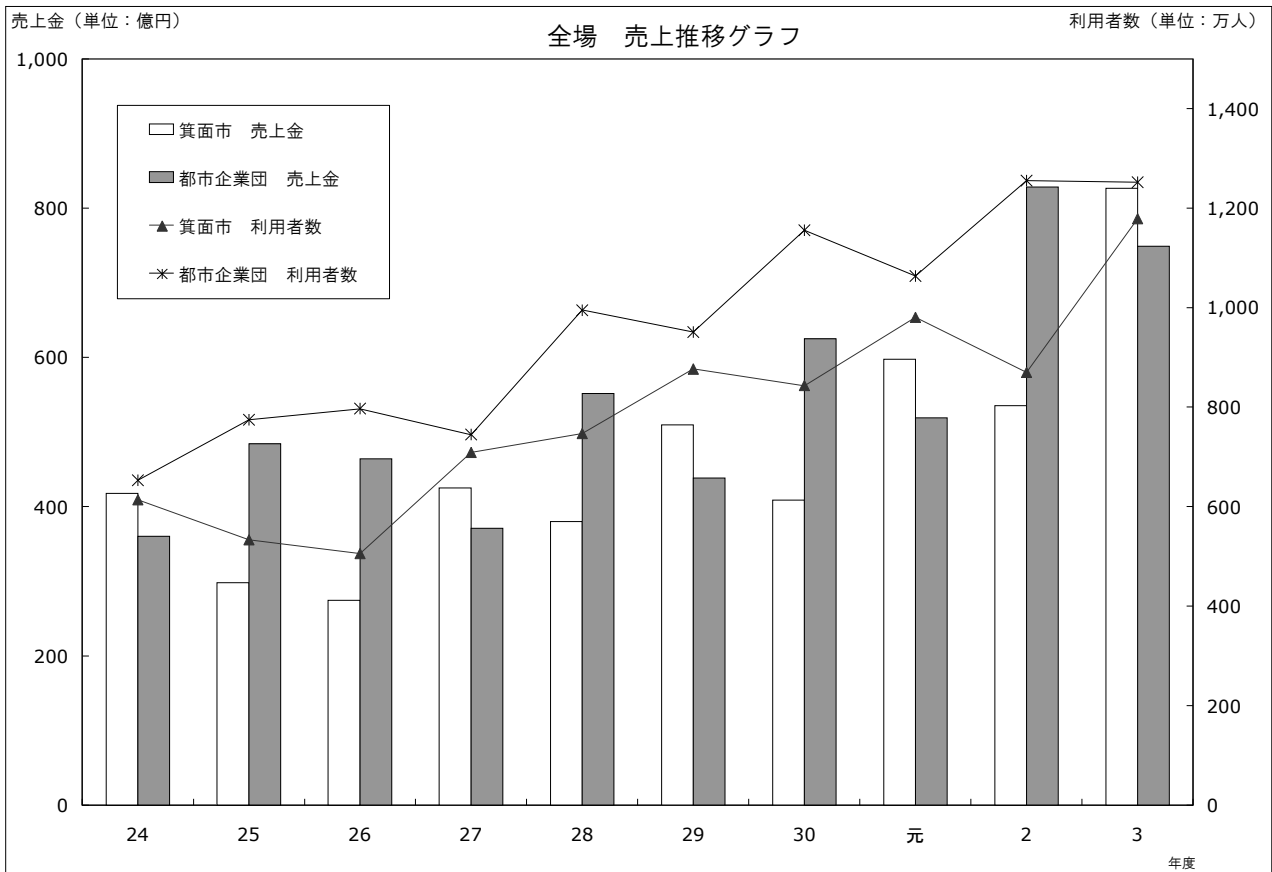
⑨ ボートレースチケットショップ姫路（平成18年度まで専用場外）

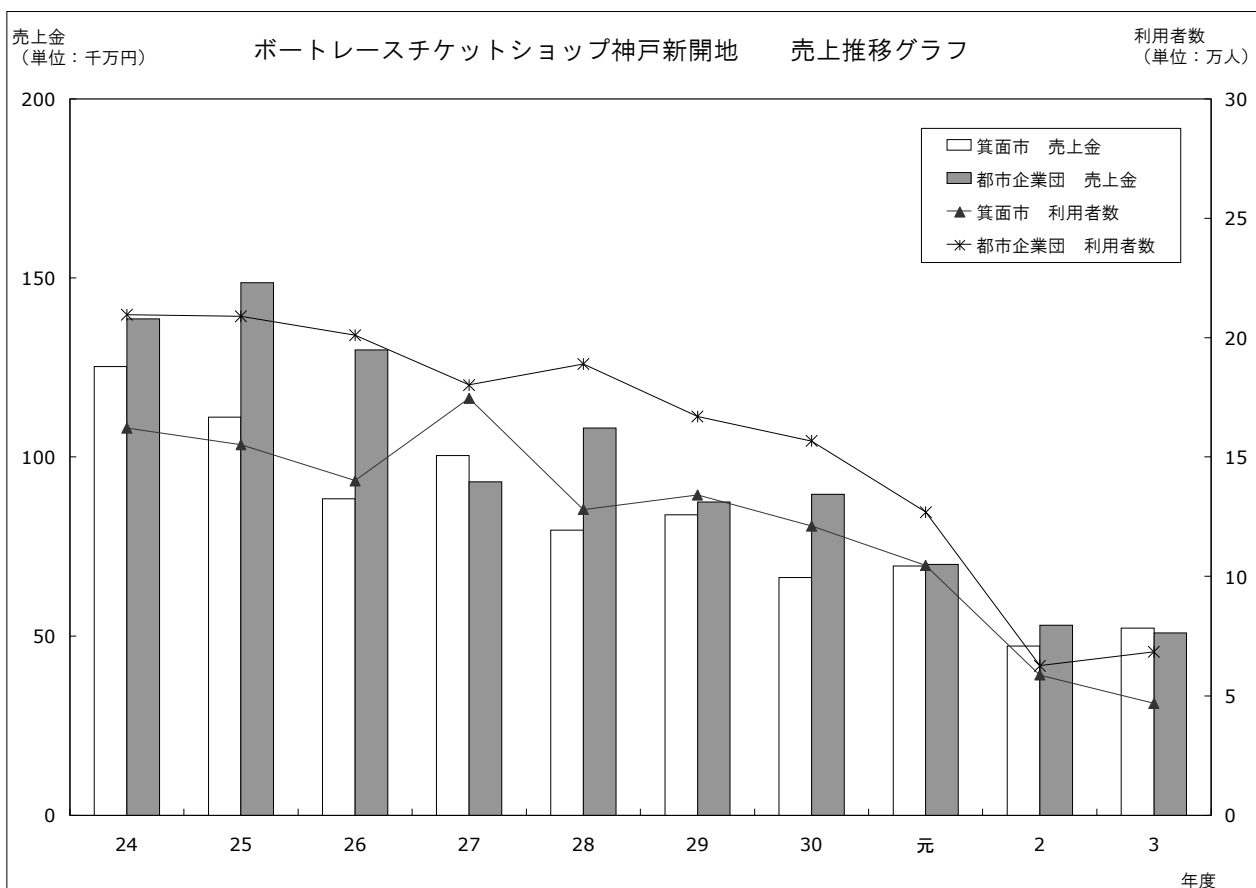
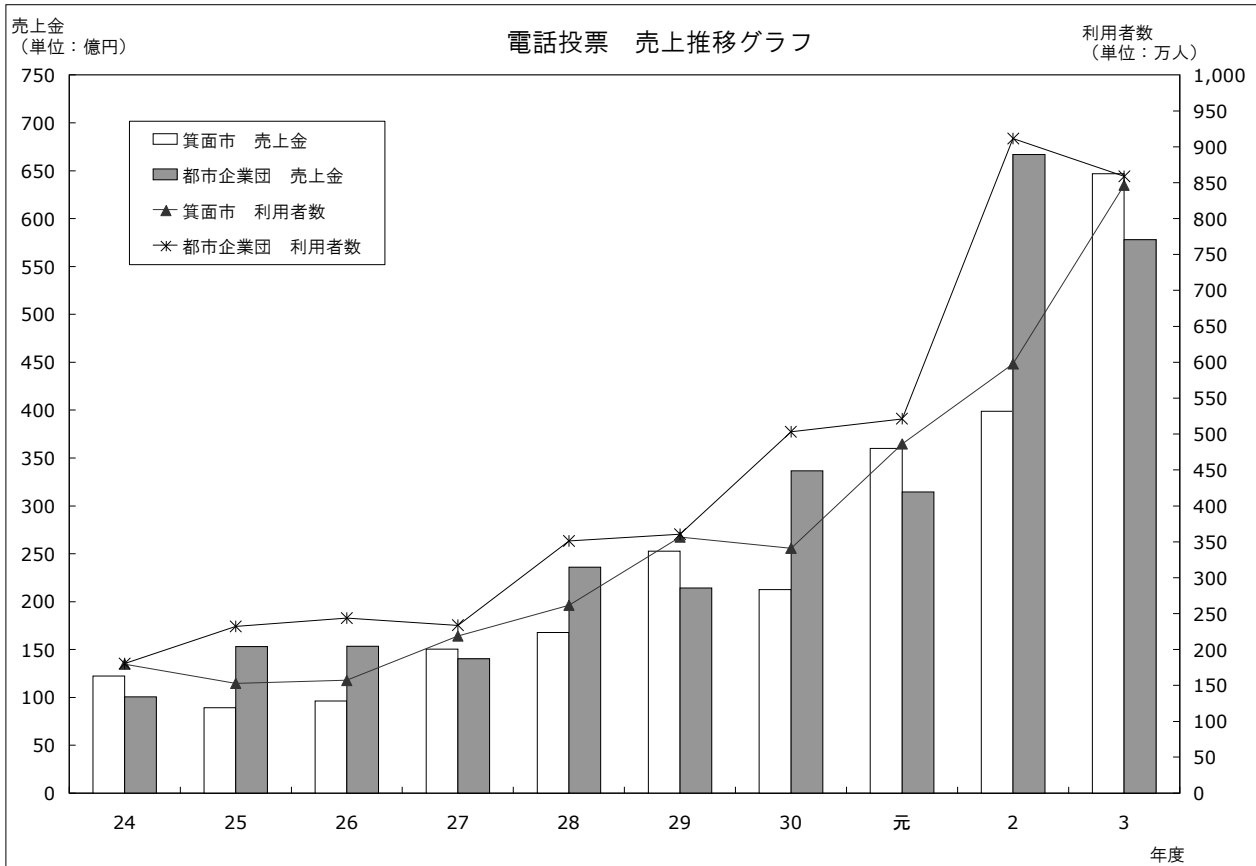
単位：日、円、%、人

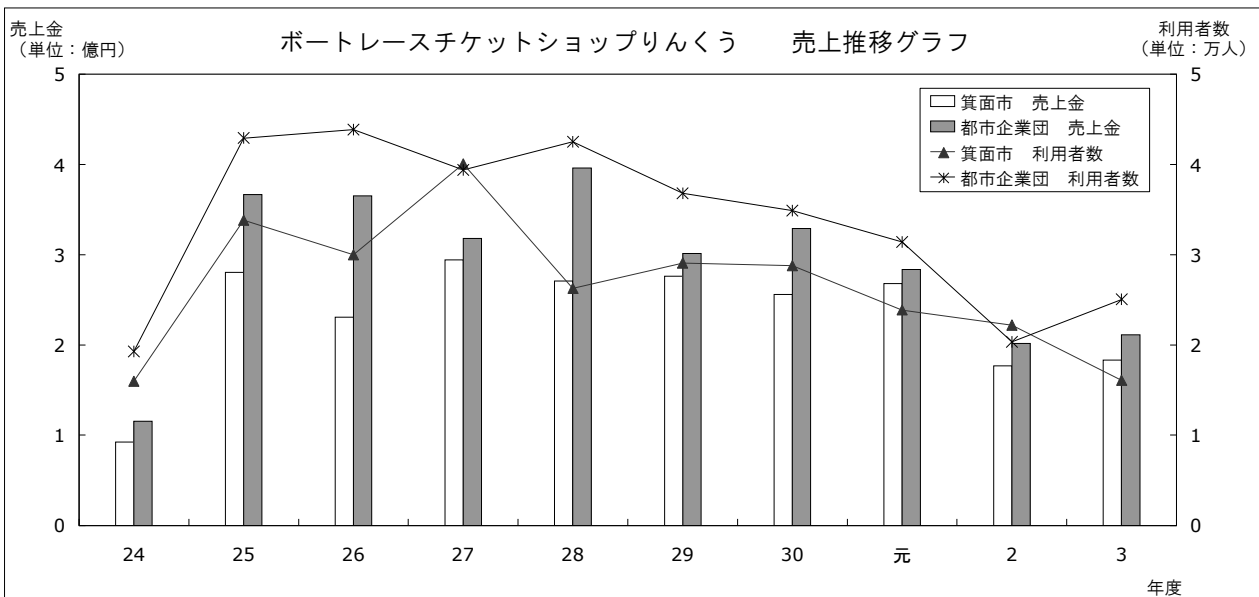
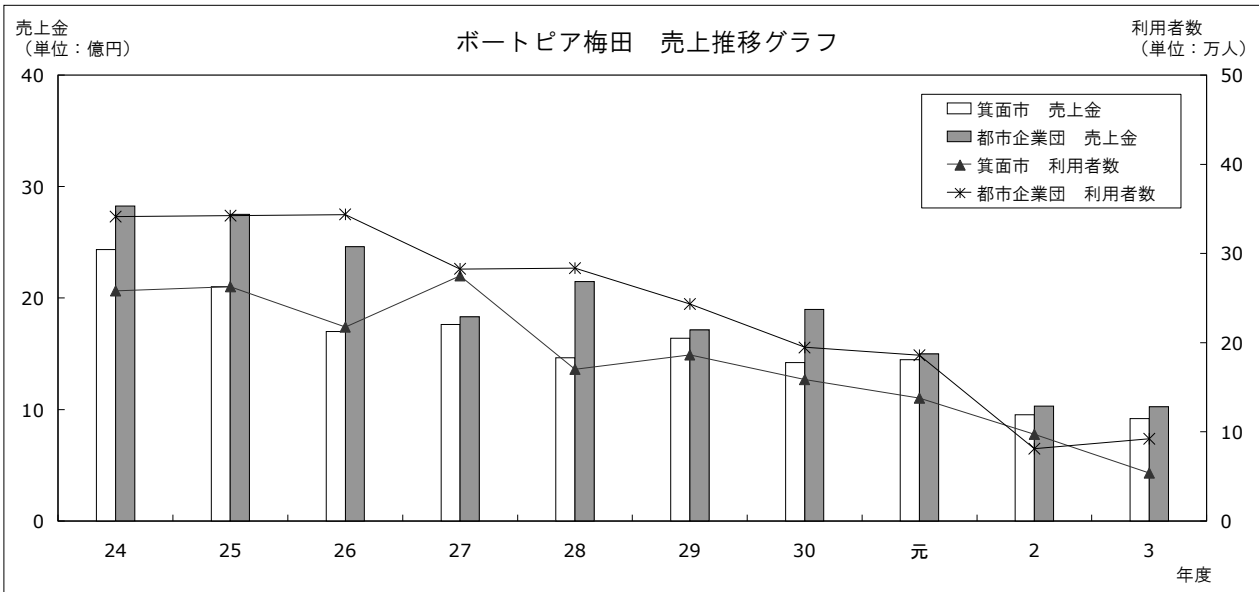
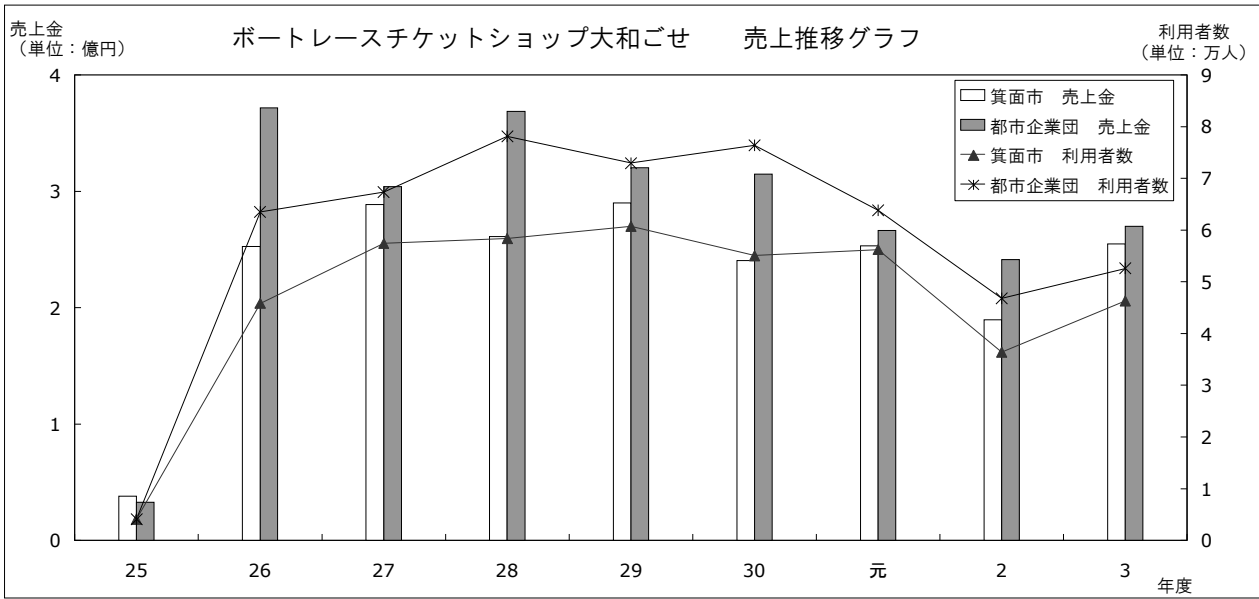
区分	箕面市								都市企業団								合計								
	年度	日数	売上金		利用者数		一日平均		一人購買	日数	売上金		利用者数		一日平均		一人購買	日数	売上金		利用者数		一日平均		一人購買
			前年度比	前年度比	前年度比	前年度比	前年度比	前年度比			前年度比	前年度比	前年度比	前年度比	前年度比	前年度比			前年度比	前年度比	前年度比				
平成	3	26	2,231,230,300	—	54,146	—	85,816,500	2,082	41,200	34	2,880,913,100	—	69,563	—	84,732,700	2,045	41,400	60	5,112,143,400	—	123,709	—	85,202,300	2,061	41,300
	4	26	2,320,840,700	104.0	62,863	116.1	89,263,100	2,417	36,900	34	3,351,204,500	116.3	93,513	134.4	98,564,800	2,750	35,800	60	5,672,045,200	111.0	156,376	126.4	94,534,000	2,606	36,200
	5	26	2,920,243,500	125.8	79,997	127.3	112,317,000	3,076	36,500	34	2,976,558,800	88.8	85,325	91.2	87,545,800	2,509	34,800	60	5,896,802,300	104.0	165,322	105.7	98,280,000	2,755	35,600
	6	43	4,263,060,900	146.0	109,734	137.2	99,140,900	2,551	38,800	43	4,148,123,000	139.4	111,972	131.2	96,467,900	2,604	37,000	86	8,411,183,900	142.6	221,706	134.1	97,804,400	2,577	37,900
	7	23	2,273,737,000	53.3	58,404	53.2	98,858,100	2,539	38,900	34	3,514,548,800	84.7	87,556	78.2	103,369,000	2,575	40,100	57	5,788,285,800	68.8	145,960	65.8	101,548,800	2,560	39,600
	8	26	2,828,792,000	124.4	75,510	129.3	108,799,600	2,904	37,400	34	3,589,821,900	102.1	92,050	105.1	105,582,900	2,707	38,900	60	6,418,613,900	110.9	167,560	114.8	106,976,800	2,792	38,300
	9	26	2,583,491,700	91.3	74,590	98.8	99,365,000	2,868	34,600	34	3,691,497,600	102.8	106,644	115.9	108,573,400	3,136	34,600	60	6,274,989,300	97.8	181,234	108.2	104,583,100	3,020	34,600
	10	52	4,135,636,200	160.1	145,460	195.0	79,531,400	2,797	28,400	68	4,955,573,400	134.2	175,932	165.0	72,876,000	2,587	28,100	120	9,091,209,600	144.9	321,392	177.3	75,760,000	2,678	28,200
	11	52	3,281,284,500	79.3	132,407	91.0	63,101,600	2,546	24,700	68	3,943,601,200	79.6	155,735	88.5	57,994,100	2,290	25,300	120	7,224,885,700	79.5	288,142	89.7	60,207,300	2,401	25,000
	12	55	2,551,976,900	77.8	112,799	85.2	46,399,500	2,050	22,600	70	3,268,812,400	82.9	144,070	92.5	46,697,300	2,058	22,600	125	5,820,789,300	80.6	256,869	89.1	46,566,300	2,054	22,600
	13	56	2,369,228,000	92.8	120,159	106.5	42,307,600	2,145	19,700	68	2,927,486,200	89.6	147,717	102.5	43,051,200	2,172	19,800	124	5,296,714,200	91.0	267,876	104.3	42,715,400	2,160	19,700
	14	52	2,095,443,200	88.4	115,527	96.1	40,296,900	2,221	18,100	72	2,922,694,500	99.8	161,786	109.5	40,592,900	2,247	18,000	124	5,018,137,700	94.7	277,313	103.5	40,468,800	2,236	18,000
	15	57	1,915,119,300	91.4	124,822	108.0	33,598,500	2,189	15,300	72	2,181,902,900	74.7	152,466	94.2	30,304,200	2,117	14,300	129	4,097,022,200	81.6	277,288	100.0	31,759,800	2,149	14,700
	16	52	1,345,890,400	70.3	107,818	86.4	25,882,500	2,073	12,400	77	1,983,501,500	90.9	164,677	108.0	25,759,700	2,138	12,000	129	3,329,391,900	81.3	272,495	98.3	25,809,200	2,112	12,200
	17	78	1,968,791,000	146.3	161,195	149.5	25,240,900	2,066	12,200	102	2,492,839,500	125.7	201,483	122.4	24,439,600	1,975	12,300	180	4,461,630,500	134.0	362,678	133.1	24,786,800	2,014	12,300
	18	78	1,977,463,400	100.4	187,966	116.6	25,352,000	2,409	10,500	96	2,453,276,500	98.4	228,586	113.5	25,554,900	2,381	10,700	174	4,430,739,900	99.3	416,552	114.9	25,464,000	2,393	10,600
	19	78	1,954,657,500	98.8	181,874	96.8	25,059,700	2,331	10,700	102	2,403,828,100	98.0	229,571	100.4	23,566,900	2,250	10,400	180	4,358,485,600	98.4	411,445	98.8	24,213,800	2,285	10,500
	20	78	1,544,239,500	79.0	152,385	83.8	19,797,900	1,953	10,100	108	1,872,875,200	77.9	203,245	88.5	17,341,400	1,881	9,200	186	3,417,114,700	78.4	355,630	86.4	18,371,500	1,911	9,600
	21	75	1,000,749,800	64.8	125,997	82.7	13,343,300	1,679	7,900	96	1,236,987,800	66.0	144,963	71.3	12,885,200	1,510	8,500	171	2,237,737,600	65.5	270,960	76.2	13,086,100	1,584	8,200
	22	73	896,128,400	89.5	98,082	77.8	12,275,700	1,343	9,100	99	1,005,309,200	81.3	135,508	93.5	10,154,600	1,368	7,400	172	1,901,437,600	85.0	233,590	86.2	11,054,800	1,358	8,100
	23	83	825,765,300	92.1	110,099	112.3	9,948,900	1,326	7,500	104	1,072,293,200	106.7	135,381	99.9	10,310,500	1,301	7,900	187	1,898,058,500	99.8	245,480	105.1	10,150,000	1,312	7,700
	24	78	763,553,300	92.5	90,183	81.9	9,789,100	1,156	8,400	101	864,700,400	80.6	117,374	86.7	8,561,300	1,162	7,300	179	1,628,253,700	85.8	207,557	84.6	9,096,300	1,159	7,800
	25	78	652,416,600	85.4	86,468	95.9	8,364,300	1,108	7,500	108	909,988,900	105.2	118,040	100.6	8,425,800	1,092	7,700	186	1,562,405,500	96.0	204,508	98.5	8,400,000	1,099	7,600
	26	78	549,300,100	84.2	75,315	87.1	7,042,300	965	7,200	108	830,587,400	91.3	108,666	92.1	7,690,600	1,006	7,600	186	1,379,887,500	88.3	183,981	90.0	7,418,700	989	7,500
	27	84	622,865,100	113.4	86,772	115.2	7,415,000	1,033	7,100	102	651,205,100	78.4	91,986	84.7	6,384,300	901	7,000	186	1,274,070,200	92.3	178,758	97.2	6,849,800	961	7,100
	28	78	257,136,400	41.3	43,755	50.4	3,296,600	560	5,800	108	378,306,500	58.1	64,232	69.8	3,502,800	594	5,800	186	635,442,900	49.9	107,987	60.4	3,416,300	580	5,800
	29	84	307,506,400	119.6	50,829	116.2	3,660,700	605	6,000	102	309,440,700	81.8	65,265	101.6	3,033,700	639	4,700	186	616,947,100	97.1	116,094	107.5	3,316,900	624	5,300
	30	78	234,170,500	76.2	45,353	89.2	3,002,100	581	5,100	108	334,352,700	108.1	57,962	88.8	3,095,800	536	5,700	186	568,523,200	92.2	103,315	89.0	3,056,500	555	5,500
令和	元	78	246,857,500	105.4	36,033	79.5	3,164,800	461	6,800	90	260,237,600	77.8	47,152	81.3	2,891,500	523	5,500	168	507,095,100	89.2	83,185	80.5	3,018,400	495	6,000
	2	68	166,984,400	67.6	26,144	72.6	2,455,600	384	6,300	86	188,336,100	72.4	24,304	51.5	2,189,900	282	7,700	154	355,320,500	70.1	50,448	60.6	2,307,200	327	7,000
	3	73	172,123,100	103.1	17,956	68.7	2,357,800	245	9,500	97	188,250,200	100.0	26,254	108.0	1,940,700	270	7,100	170	360,373,300	101.4	44,210	87.6	2,119,800	260	8,100

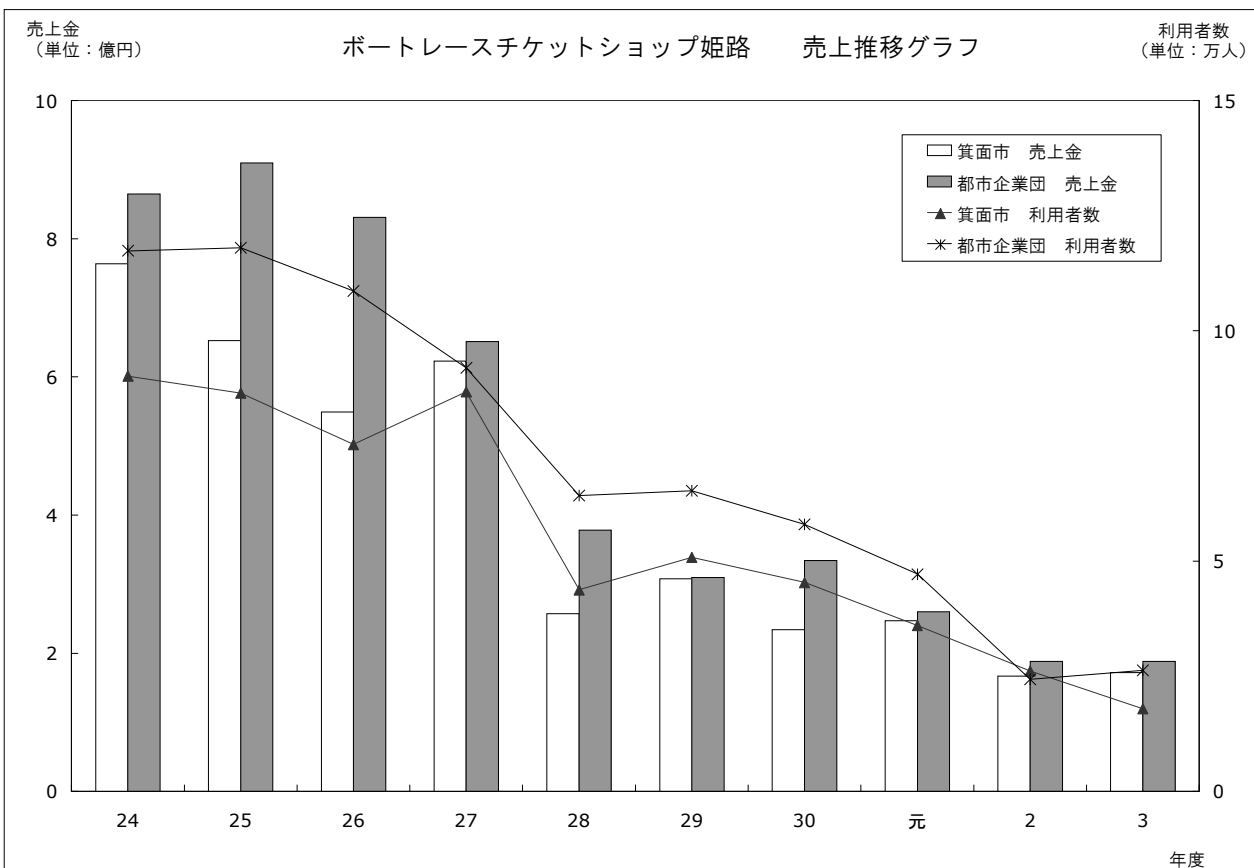
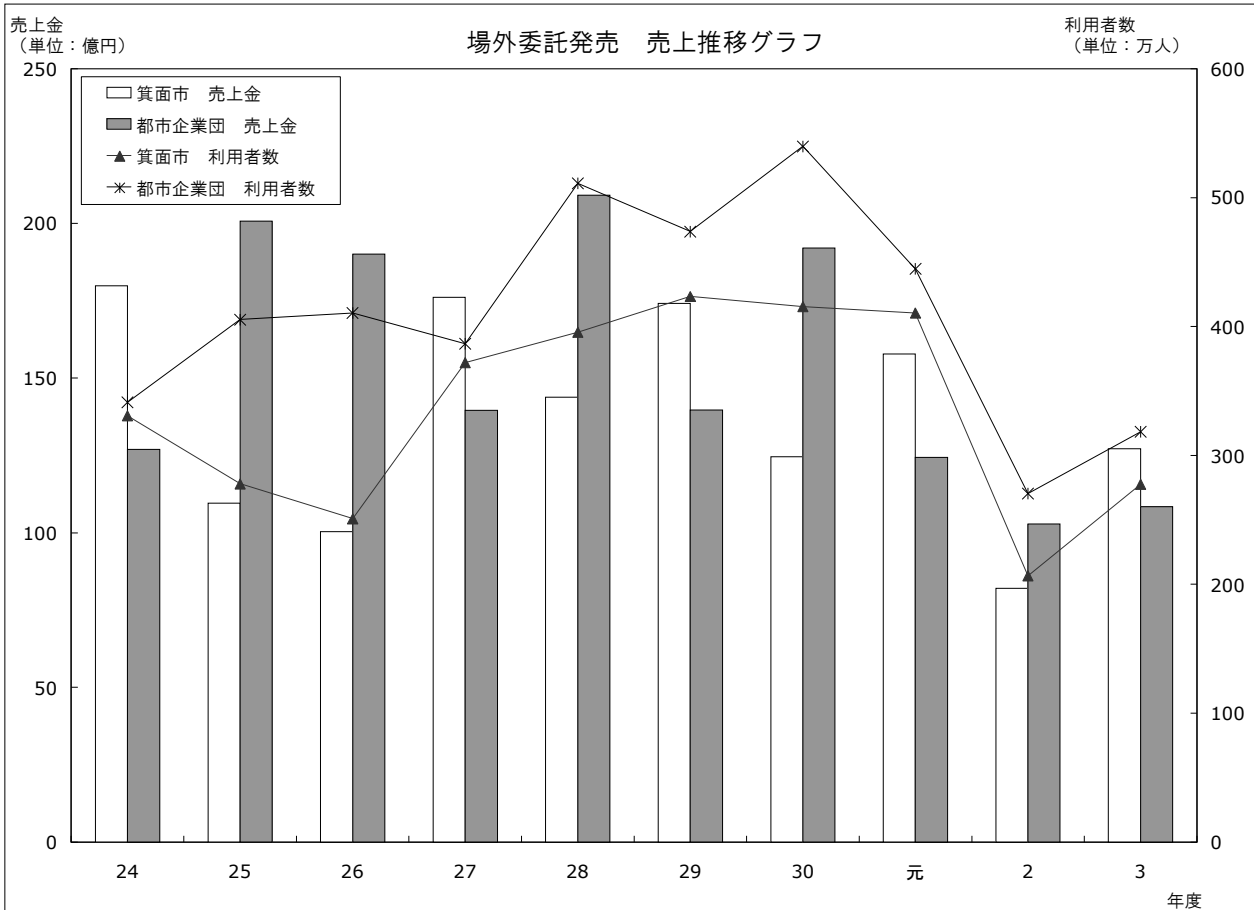
※上記数字のうち、平成18年度から平成27年度はミニボートピア滝野を含む。

※61ページにグラフを掲載







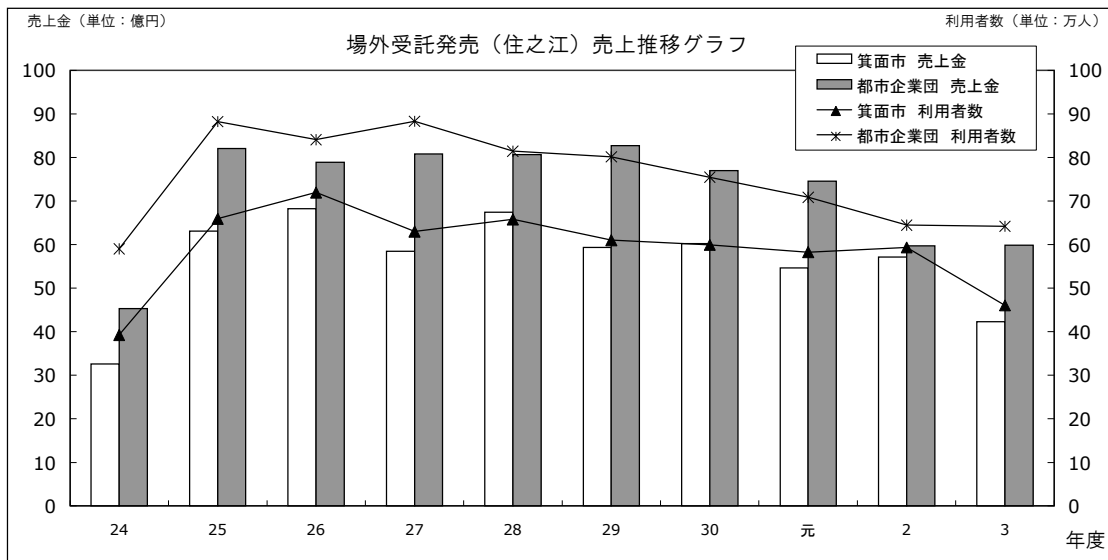


(2) 年度別 (場外受託発売別) 売上金・利用者数等の状況

① 住之江

単位：日、円、%、人

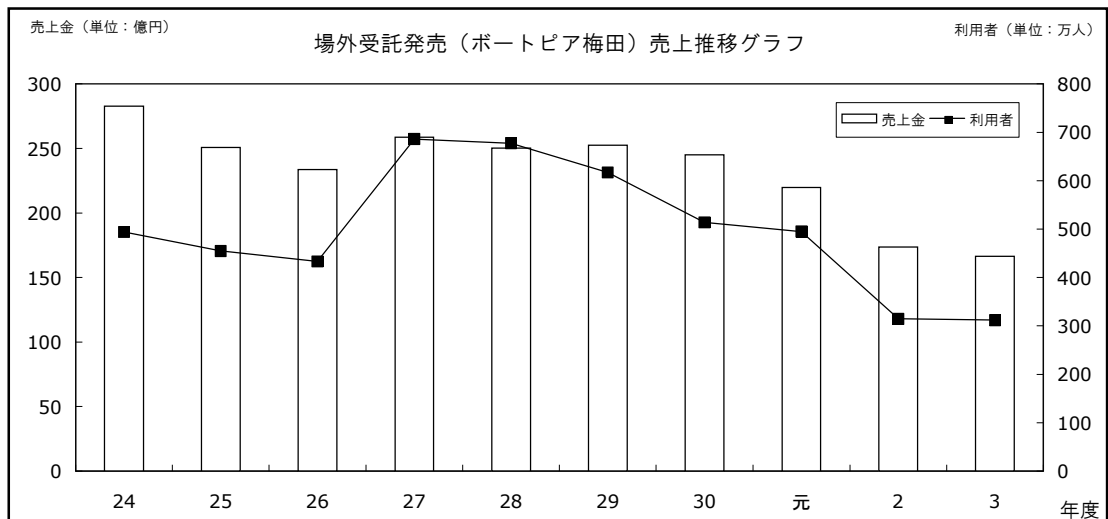
区分	箕面市								都市企業団								合計								
	年度	日数	売上金	前年度比	利用者数	前年度比	一日平均	一人購買	日数	売上金	前年度比	利用者数	前年度比	一日平均	一人購買	日数	売上金	前年度比	利用者数	前年度比	一日平均	一人購買			
						売上金	利用者数							売上金	利用者数										
昭和	57	2	83,986,000	-	42,874	-	41,993,000	21,437	1,900	-	-	-	-	-	-	-	2	83,986,000	-	42,874	-	41,993,000	21,437	1,900	
	58	2	84,332,000	100.4	46,280	107.9	42,166,000	23,140	1,800	-	-	-	-	-	-	-	2	84,332,000	100.4	46,280	107.9	42,166,000	23,140	1,800	
	59	6	252,481,000	299.4	142,658	308.2	42,080,100	23,776	1,700	-	-	-	-	-	-	-	6	252,481,000	299.4	142,658	308.2	42,080,100	23,776	1,700	
	60	2	97,515,000	38.6	39,911	28.0	48,757,500	19,955	2,400	2	543,181,900	-	29,720	-	271,590,900	14,860	18,200	4	640,696,900	253.8	69,631	48.8	160,174,200	17,407	9,200
	61	2	492,597,100	505.2	24,343	61.0	246,298,500	12,171	20,200	2	852,344,000	156.9	30,598	103.0	426,172,000	15,299	27,800	4	1,344,941,100	209.9	54,941	78.9	336,235,200	13,735	24,400
	62	4	1,203,497,100	244.3	41,970	172.4	300,874,200	10,492	28,600	2	703,162,300	82.5	30,587	100.0	351,581,100	15,293	22,900	6	1,906,659,400	141.8	72,557	132.1	317,776,500	12,092	26,200
	63	2	653,773,900	54.3	25,152	59.9	326,886,900	12,576	25,900	4	1,318,563,300	187.5	45,151	147.6	329,640,800	11,287	29,200	6	1,972,337,200	103.4	70,303	96.9	328,722,800	11,717	28,000
平成	元	4	1,636,688,000	250.3	62,486	248.4	409,172,000	15,621	26,100	2	762,523,500	57.8	24,907	55.2	381,261,700	12,453	30,600	6	2,399,211,500	121.6	87,393	124.3	399,868,500	14,565	27,400
	2	3	1,073,026,900	65.6	59,179	94.7	357,675,600	19,726	18,100	6	2,672,775,100	350.5	110,549	443.8	445,462,500	18,424	24,100	9	3,745,802,000	156.1	169,728	194.2	416,200,200	18,858	22,000
	3	7	3,557,608,600	331.5	152,387	257.5	508,229,800	21,769	23,300	6	2,911,613,000	108.9	120,408	108.9	485,268,800	20,068	24,100	13	6,469,221,600	172.7	272,795	160.7	497,632,400	20,984	23,700
	4	13	4,386,775,500	123.3	235,057	154.3	337,444,200	18,081	18,600	11	4,436,085,700	152.4	212,351	176.4	403,280,500	19,304	20,800	24	8,822,861,200	136.4	447,408	164.0	367,619,200	18,642	19,700
	5	10	4,810,445,900	109.7	169,883	72.3	481,044,500	16,988	28,300	8	4,087,163,400	92.1	123,933	58.4	510,895,400	15,491	32,900	18	8,897,609,300	100.8	293,816	65.7	494,311,600	16,323	30,200
	6	6	2,774,421,300	57.7	87,015	51.2	462,403,500	14,502	31,800	12	6,424,033,700	157.2	230,062	185.6	535,336,100	19,171	27,900	18	9,198,455,000	103.4	317,077	107.9	511,025,200	17,615	29,000
	7	12	5,950,083,900	214.5	197,027	226.4	495,840,300	16,418	30,100	10	4,152,101,600	64.6	153,041	66.5	415,210,100	15,304	27,100	22	10,102,185,500	109.8	350,068	110.4	459,190,200	15,912	28,800
	8	15	6,584,430,400	110.7	199,221	101.1	438,962,000	13,281	33,000	16	7,267,152,400	175.0	231,636	151.4	454,197,000	14,477	31,300	31	13,851,582,800	137.1	430,857	123.1	446,825,200	13,898	32,100
	9	16	5,949,423,200	90.4	195,499	98.1	371,838,900	12,218	30,400	12	5,286,426,800	72.7	176,281	76.1	440,535,500	14,690	29,900	28	11,235,850,000	81.1	371,780	86.3	401,280,300	13,277	30,200
	10	26	7,882,317,500	132.5	315,003	161.1	303,166,000	12,115	25,000	14	4,486,815,000	84.9	184,696	104.8	320,486,700	13,192	24,200	40	12,369,132,500	110.1	499,699	134.4	309,228,300	12,492	24,700
	11	24	6,414,263,000	81.4	246,027	78.1	267,260,900	10,251	26,000	22	6,222,010,800	138.7	241,338	130.7	282,818,600	10,969	25,700	46	12,636,273,800	102.2	487,365	97.5	274,701,600	10,594	25,900
	12	26	6,292,919,300	98.1	257,508	104.7	242,035,300	9,904	24,400	22	4,470,051,800	71.8	194,286	80.5	203,184,100	8,831	23,000	48	10,762,971,100	85.2	451,794	92.7	224,228,500	9,412	23,800
	13	28	6,623,146,400	105.2	308,106	119.6	236,540,900	11,003	21,400	22	5,178,088,700	115.8	238,081	122.5	235,367,600	10,821	21,700	50	11,801,235,100	109.6	546,187	120.9	236,024,700	10,923	21,600
	14	22	5,697,053,000	86.0	256,084	83.1	258,956,900	11,640	22,200	30	6,217,790,000	120.1	287,165	120.6	207,259,600	9,572	21,600	52	11,914,843,000	101.0	543,249	99.5	229,131,500	10,447	21,900
	15	32	5,413,594,900	95.0	316,007	123.4	169,174,800	9,875	17,100	32	5,380,391,000	86.5	320,784	111.7	168,137,200	10,024	16,700	64	10,793,985,900	90.6	636,791	117.2	168,656,000	9,949	16,900
	16	33	5,137,268,300	94.9	260,469	82.4	155,674,700	7,893	19,700	34	4,853,543,100	90.2	292,543	91.2	142,751,200	8,604	16,500	67	9,990,811,400	92.6	553,012	86.8	149,116,500	8,253	18,000
	17	43	5,622,775,800	109.5	371,099	142.5	130,762,200	8,630	15,100	36	5,157,532,200	106.3	344,049	117.6	143,264,700	9,556	14,900	79	10,780,308,000	107.9	715,148	129.3	136,459,500	9,052	15,000
	18	40	5,226,119,200	92.9	369,218	99.5	130,652,900	9,230	14,100	38	4,659,059,500	90.3	291,468	84.7	122,606,800	7,670	15,900	78	9,885,178,700	91.7	660,686	92.4	126,733,000	8,470	14,900
	19	43	3,472,897,300	66.5	274,602	74.4	80,765,000	6,386	12,600	36	3,752,625,800	80.5	261,463	89.7	104,239,600	7,262	14,300	79	7,225,523,100	73.1	536,065	81.1	91,462,300	6,785	13,400
	20	58	4,392,385,700	126.5	436,480	159.0	75,730,700	7,525	10,000	57	3,835,814,400	102.2	376,559	144.0	67,294,900	6,606	10,100	115	8,228,200,100	113.9	813,039	151.7	71,549,500	7,069	10,100
	21	52	3,154,008,900	71.8	326,851	74.9	60,654,000	6,285	9,600	68	3,930,303,800	102.5	445,718	118.4	57,798,500	6,554	8,800	120	7,084,312,700	86.1	772,569	95.0	59,035,900	6,438	9,100
	22	61	2,965,913,700	94.0	337,848	103.4	48,621,500	5,538	8,700	78	3,653,087,600	92.9	412,648	92.6	46,834,400	5,290	8,800	139	6,619,001,300	93.4	750,496	97.1	47,618,700	5,399	8,800
	23	96	4,235,397,300	142.8	509,884	150.9	44,118,700	5,311	8,300	104	4,388,916,400	120.1	587,789	142.4	42,201,100	5,651	7,400	200	8,624,313,700	130.3	1,097,673	146.3	43,121,500	5,488	7,800
	24	78	3,253,088,100	76.8	392,209	76.9	41,706,200	5,028	8,200	109	4,532,430,700	103.3	590,165	100.4	41,581,900	5,414	7,600	187	7,785,518,800	90.3	982,374	89.5	41,633,700	5,253	7,900
	25	141	6,308,595,700	193.9	659,425	168.1	44,741,800	4,676	9,500	190	8,206,071,300	181.1	882,620	149.6	43,189,800	4,645	9,200	331	14,514,667,000	186.4	1,542,045	157.0	43,850,900	4,658	9,400
	26	156	6,818,271,500	108.1	719,628	109.1	43,706,800	4,613	9,400	189	7,886,412,500	96.1	840,895	95.3	41,727,000	4,449	9,300	345	14,704,684,000	101.3	1,560,523	101.2	42,622,200	4,523	9,400
	27	140	5,846,406,300	85.7	629,797	87.5	41,760,000	4,498	9,200	203	8,084,510,000	102.5	882,940	105.0	39,825,100	4,349	9,100	343	13,930,916,300	94.7	1,512,737	96.9	40,614,900	4,410	9,200
	28	155	6,743,435,700	115.3	657,705	104.4	43,506,000	4,243	10,200	196	8,064,300,400	99.8	814,547	92.3	41,144,300	4,155	9,900	351	14,807,736,100	106.3	1,472,252	97.3	42,187,200	4,194	10,000
	29	149	5,933,516,700	88.0	609,791	92.7	39,822,200	4,092	9,700	202	8,269,984,900	102.6	801,308	98.4	40,940,500	3,966	10,300	351	14,203,501,600	95.9	1,411,099	95.8	40,465,800	4,020	10,000
	30	153	6,021,323,000	101.5	599,446	98.3	39,355,000	3,917	10,000	198	7,698,626,900	93.1	754,320	94.1	38,881,900	3,809	10,200	351	13,719,949,900	96.6	1,353,766	95.9	39,088,100	3,856	10,100
令和	元	141	5,463,468,100	90.7	582,717	97.2	38,748,000	4,132	9,300	184	7,4														



② ポートピア梅田

単位：日、円、%、人

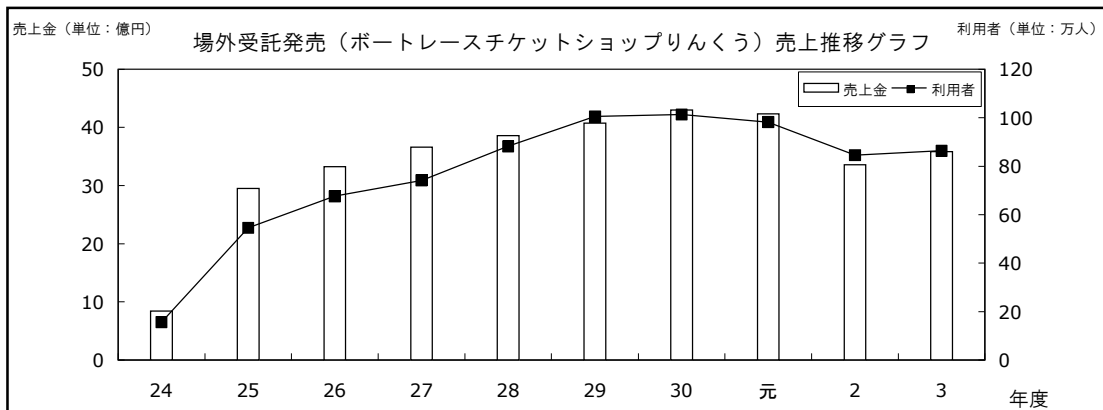
年度	日数	売上金		利用者数		一日平均		一人購買
			前年度比		前年度比	売上金	利用者数	
平成18	16	1,115,408,700	-	105,648	-	69,713,000	6,603	10,500
19	360	32,910,219,100	2,950.5	3,512,467	3,324.7	91,417,200	9,756	9,300
20	360	32,952,734,300	100.1	3,734,533	106.3	91,535,300	10,373	8,800
21	348	30,787,924,000	93.4	3,649,179	97.7	88,471,000	10,486	8,400
22	341	27,990,439,800	90.9	4,145,495	113.6	82,083,400	12,156	6,700
23	360	28,154,840,700	100.6	4,368,480	105.4	78,207,800	12,134	6,400
24	360	28,282,276,300	100.5	4,941,954	113.1	78,561,800	13,727	5,700
25	360	25,079,818,900	88.7	4,547,867	92.0	69,666,100	12,632	5,500
26	360	23,372,842,000	93.2	4,333,506	95.3	64,924,500	12,037	5,300
27	360	25,867,491,600	110.7	6,861,460	158.3	71,854,100	19,059	3,700
28	360	25,032,999,200	96.8	6,773,963	98.7	69,536,100	18,816	3,600
29	360	25,254,253,400	100.9	6,172,352	91.1	70,150,700	17,145	4,000
30	360	24,522,229,900	97.1	5,142,876	83.3	68,117,300	14,285	4,700
令和元	327	21,959,454,100	89.5	4,947,418	96.2	67,154,200	15,129	4,400
2	289	17,366,185,600	79.1	3,148,948	63.6	60,090,600	10,896	5,500
3	322	16,643,243,800	95.8	3,118,559	99.0	51,687,000	9,684	5,300



③ ボートレースチケットショップりんくう

単位：日、円、%、人

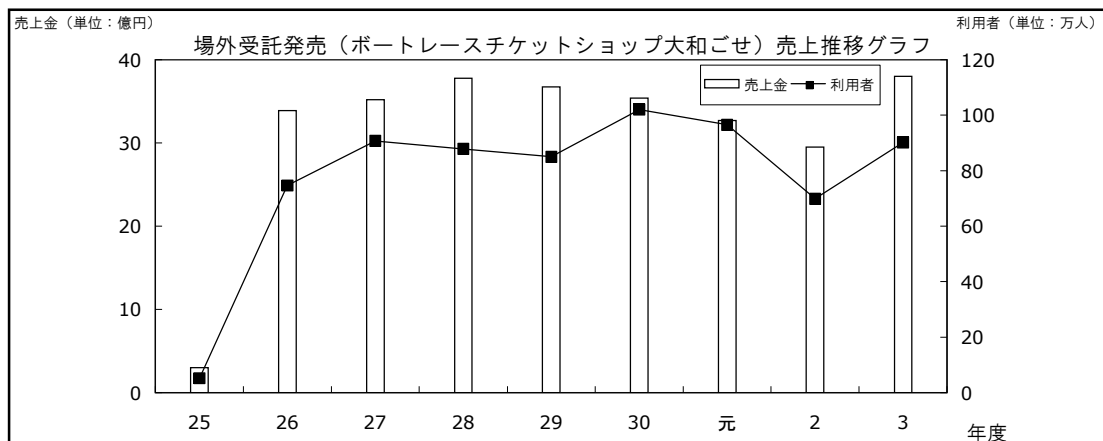
年度	日数	売上金		利用者数		一日平均		一人購買
			前年度比		前年度比	売上金	利用者数	
平成24	106	841,079,000	-	155,834	-	7,934,700	1,470	5,300
25	360	2,947,256,900	350.4	545,480	350.0	8,186,800	1,515	5,400
26	360	3,325,012,700	112.8	676,289	124.0	9,236,100	1,878	4,900
27	360	3,661,807,400	110.1	741,290	109.6	10,171,600	2,059	4,900
28	360	3,860,858,000	105.4	881,671	118.9	10,724,600	2,449	4,300
29	360	4,072,434,300	105.5	1,005,166	114.0	11,312,300	2,792	4,000
30	359	4,299,013,500	105.6	1,012,730	100.8	11,974,900	2,820	4,200
令和元	328	4,234,026,200	98.5	982,353	97.0	12,908,600	2,994	4,300
2	292	3,358,779,400	79.3	845,595	86.1	11,502,600	2,895	3,900
3	321	3,582,877,200	106.7	863,286	102.1	11,161,600	2,689	4,100



④ ボートレースチケットショップ大和ごせ

単位：日、円、%、人

年度	日数	売上金		利用者数		一日平均		一人購買
			前年度比		前年度比	売上金	利用者数	
平成25	37	301,918,600	-	52,006	-	8,159,900	1,405	5,800
26	360	3,387,764,400	1,122.1	746,403	1,435.2	9,410,400	2,073	4,500
27	360	3,519,676,400	103.9	907,058	121.5	9,776,800	2,519	3,800
28	360	3,776,634,700	107.3	878,779	96.9	10,490,600	2,441	4,200
29	360	3,670,695,600	97.2	849,588	96.7	10,196,300	2,359	4,300
30	360	3,537,815,700	96.4	1,020,122	120.1	9,827,200	2,833	3,400
令和元	327	3,269,654,000	92.4	965,582	94.7	9,998,900	2,952	3,300
2	301	2,950,424,000	90.2	698,249	72.3	9,802,000	2,319	4,200
3	360	3,798,902,500	128.8	901,243	129.1	10,552,500	2,503	4,200



Ⅲ 箕面市営競艇 決算状況

(1) 収益の収入及び支出

① 収入

(単位：円、%)

科 目	令 和 元 年 度			令 和 2 年 度			令 和 3 年 度		
	金 額	構成率	前 年 比	金 額	構成率	前 年 比	金 額	構成率	前 年 比
競艇事業収益	66,465,133,858	100.0	151.1	59,581,775,383	100.0	89.6	93,668,601,663	100.0	157.2
営業収益	66,427,902,225	99.9	151.1	59,545,061,529	99.9	89.6	93,630,706,453	99.9	157.2
開催収益	60,084,207,600	90.4	145.9	53,959,456,600	90.5	89.8	87,694,025,000	93.6	162.5
専用場外受託事業収益	4,235,399,197	6.4	425.6	3,332,322,967	5.6	78.7	3,222,815,713	3.4	96.7
場間場外受託事業収益	949,658,091	1.4	91.0	991,814,326	1.7	104.4	734,464,332	0.8	74.1
その他営業収益	1,158,637,337	1.7	158.5	1,261,467,636	2.1	108.9	1,979,401,408	2.1	156.9
営業外収益	37,231,633	0.1	95.7	36,713,854	0.1	98.6	37,895,210	0.1	103.2
受取利息	2,513,222	0.0	62.2	2,316,283	0.0	92.2	2,323,135	0.0	100.3
雑収益	34,718,411	0.1	99.5	34,397,571	0.1	99.1	35,572,075	0.1	103.4

② 支出

(単位：円、%)

科 目	令 和 元 年 度			令 和 2 年 度			令 和 3 年 度		
	金 額	構成率	前 年 比	金 額	構成率	前 年 比	金 額	構成率	前 年 比
競艇事業費用	65,479,432,942	100.0	153.6	59,286,150,789	100.0	90.5	93,470,778,857	100.0	157.7
営業費用	62,305,348,722	95.2	149.9	54,806,374,559	92.5	88.0	86,150,494,848	92.2	157.2
開催費	47,723,186,215	72.9	145.9	43,305,627,567	73.0	90.7	71,030,289,624	76.0	164.0
交付金	2,827,453,579	4.3	139.2	2,708,806,951	4.6	95.8	4,005,620,170	4.3	147.9
販売促進費	798,003,694	1.2	162.0	450,787,367	0.8	56.5	747,827,211	0.8	165.9
施設費	2,031,782,187	3.1	153.6	2,121,643,862	3.6	104.4	3,238,238,949	3.5	152.6
選手費	890,109,688	1.4	169.7	511,212,867	0.9	57.4	812,369,477	0.9	158.9
委託費	3,139,756,781	4.8	119.9	1,708,483,628	2.9	54.4	2,491,200,269	2.7	145.8
管理費	578,261,945	0.9	104.2	501,898,652	0.8	86.8	526,591,676	0.6	104.9
専用場外受託事業費	3,623,593,875	5.5	626.3	2,841,475,371	4.8	78.4	2,740,124,298	2.8	96.4
場間場外受託事業費	570,238,956	0.9	93.5	604,513,291	1.0	106.0	502,783,233	0.5	83.2
減価償却費	122,961,802	0.2	96.8	51,925,003	0.1	42.2	55,449,941	0.1	106.8
営業外費用	3,174,084,220	4.8	296.7	4,479,776,230	7.5	141.1	7,320,284,009	7.8	163.4
繰出金	2,200,000,000	3.4	366.7	3,500,000,000	5.9	159.1	6,000,000,000	6.4	171.4
寄附金	20,848,971	0.0	63.4	31,211,717	0.1	149.7	32,844,683	0.0	105.2
雑支出	953,235,249	1.4	218.2	948,564,513	1.5	99.5	1,287,439,326	1.4	135.7
純損益	985,700,916	—	72.5	295,624,594	—	30.0	197,822,806	—	66.9

(2) 資本の収入及び支出等

① 収入

(単位：円、%)

科 目	令 和 元 年 度		令 和 2 年 度		令 和 3 年 度	
	金 額	前年度比	金 額	前年度比	金 額	前年度比
基 金 運 用 収 入	377,146	88.5	190,145	50.4	94,305	49.6
計	377,146	88.5	190,145	50.4	94,305	49.6

② 支出

(単位：円、%)

科 目	令 和 元 年 度		令 和 2 年 度		令 和 3 年 度		
	金 額	前年度比	金 額	前年度比	金 額	前年度比	
建 設 改 良 費	43,129,287	5.3	139,227,000	322.8	465,481,500	334.3	
施 設 改 良 費	43,129,287	49.6	139,227,000	322.8	465,481,500	334.3	
資 産 購 入 費	0	—	0	—	0	—	
投 資	600,000,000	85.7	0	—	0	—	
長 期 貸 付 金	600,000,000	85.7	0	—	0	—	
基 金 繰 入 支 出	377,146	88.5	190,145	50.4	94,305	49.6	
基 金 繰 入 支 出	377,146	88.5	190,145	50.4	94,305	49.6	
計	643,506,433	42.6	139,417,145	21.7	465,575,805	333.9	
資 本 の 収 支 不 足 額	△ 643,129,287	42.6	△ 139,227,000	21.6	△ 465,481,500	334.3	
補てん財源	消費税資本の収支調整額	3,194,762	46.1	12,657,000	396.2	42,316,500	334.3
	過年度損益勘定留保資金	39,934,525	49.6	126,570,000	316.9	423,165,000	334.3
	業務設備積立金	274,607,758	皆増	0	—	0	—
	引 継 現 金	325,392,242	22.9	0	—	0	—

③ 補てん財源等残高

(単位：円、%)

科 目	令 和 元 年 度		令 和 2 年 度		令 和 3 年 度		
	金 額	前年度比	金 額	前年度比	金 額	前年度比	
補 て ん 財 源 等 残 高	1,652,205,728	114.0	2,177,560,731	131.8	2,104,845,672	96.7	
未 処 分 利 益 剰 余 金	4,571,425,953	106.2	4,267,050,547	93.3	4,169,873,353	97.7	
基 金	競艇災害等対応基金	1,507,759,241	100.0	1,507,910,827	100.0	1,507,986,008	100.0
	競艇業務設備基金	383,542,163	100.0	383,580,722	100.0	383,599,846	100.0
合 計	8,114,933,085	106.1	8,336,102,827	102.7	8,166,304,879	98.0	

(3) 貸借対照表

① 借 方

(単位：円、%)

科 目	令 和 元 年 度			令 和 2 年 度			令 和 3 年 度		
	金 額	構成率	前 年 比	金 額	構成率	前 年 比	金 額	構成率	前 年 比
固 定 資 産	4,072,365,331	36.3	114.6	4,147,200,473	34.5	101.8	4,515,009,837	36.9	108.9
有 形 固 定 資 産	725,090,041	6.5	99.9	724,657,575	6.0	99.9	724,225,109	5.9	99.9
土 地	723,516,300	6.5	100.0	723,516,300	6.0	100.0	723,516,300	5.9	100.0
車 両 運 搬 具	1,329,941	0.0	79.8	992,875	0.0	74.7	655,809	0.0	66.1
工 具、器 具 及 び 備 品	243,800	0.0	71.9	148,400	0.0	60.9	53,000	0.0	35.7
無 形 固 定 資 産	155,973,886	1.4	65.4	231,051,349	1.9	148.1	599,198,874	4.9	259.3
施 設 利 用 権	155,973,886	1.4	65.4	231,051,349	1.9	148.1	599,198,874	4.9	259.3
投 資 そ の 他 の 資 産	3,191,301,404	28.4	123.2	3,191,491,549	26.6	100.0	3,191,585,854	26.1	100.0
長 期 貸 付 金	1,300,000,000	11.6	185.7	1,300,000,000	10.8	100.0	1,300,000,000	10.6	100.0
基 金	1,891,301,404	16.8	100.0	1,891,491,549	15.8	100.0	1,891,585,854	15.5	100.0
流 動 資 産	7,136,881,546	63.7	112.1	7,881,177,361	65.5	110.4	7,713,746,495	63.1	97.9
現 金 預 金	6,047,427,023	54.0	109.5	6,595,551,370	54.8	109.1	5,577,070,279	45.6	84.6
未 収 金	1,066,623,200	9.5	129.8	1,205,608,147	10.0	113.0	2,050,063,597	16.8	170.0
前 払 金	5,112,523	0.0	1,153.3	1,229,044	0.0	24.0	707,359	0.0	57.6
そ の 他 流 動 資 産	17,718,800	0.2	70.6	78,788,800	0.7	444.7	85,905,260	0.7	109.0
資 産 合 計	11,209,246,877	100.0	113.0	12,028,377,834	100.0	107.3	12,228,756,332	100.0	101.7

② 貸 方

(単位：円、%)

科 目	令 和 元 年 度			令 和 2 年 度			令 和 3 年 度		
	金 額	構成率	前 年 比	金 額	構成率	前 年 比	金 額	構成率	前 年 比
固 定 負 債	31,605,917	0.3	112.6	30,679,227	0.3	97.1	35,799,989	0.3	116.7
引 当 金	31,605,917	0.3	112.6	30,679,227	0.3	97.1	35,799,989	0.3	116.7
流 動 負 債	881,643,948	7.8	150.8	1,405,886,856	11.6	159.5	1,403,227,481	11.5	99.8
引 当 金	13,784,302	0.1	102.0	12,429,373	0.1	90.2	12,934,734	0.1	104.1
未 払 金	805,269,773	7.2	174.5	1,038,510,299	8.6	129.0	1,053,153,672	8.7	101.4
未 払 費 用	4,429,080	0.0	53.6	14,471,550	0.1	326.7	17,891,340	0.1	123.6
預 り 金	58,160,793	0.5	57.3	340,475,634	2.8	585.4	319,247,735	2.6	93.8
負 債 合 計	913,249,865	8.1	149.1	1,436,566,083	11.9	157.3	1,439,027,470	11.8	100.2
資 本 金	4,297,666,858	38.3	100.0	4,297,666,858	35.7	100.0	4,297,666,858	35.1	100.0
剰 余 金	5,998,330,154	53.6	119.7	6,294,144,893	52.4	104.9	6,492,062,004	53.1	103.1
資 本 剰 余 金	6,904,201	0.1	105.8	7,094,346	0.1	102.8	7,188,651	0.1	101.3
そ の 他 資 本 剰 余 金	6,904,201	0.1	105.8	7,094,346	0.1	102.8	7,188,651	0.1	101.3
利 益 剰 余 金	5,991,425,953	53.5	119.7	6,287,050,547	52.3	104.9	6,484,873,353	53.0	103.1
災 害 対 応 積 立 金	700,000,000	6.2	100.0	700,000,000	5.8	100.0	700,000,000	5.7	100.0
業 務 設 備 積 立 金	720,000,000	6.4	皆 増	1,320,000,000	11.0	183.3	1,615,000,000	13.2	122.3
未 処 分 利 益 剰 余 金	4,571,425,953	40.9	106.2	4,267,050,547	35.5	93.3	4,169,873,353	34.1	97.7
資 本 合 計	10,295,997,012	91.9	110.6	10,591,811,751	88.1	102.9	10,789,728,862	88.2	101.9
負 債 ・ 資 本 合 計	11,209,246,877	100.0	113.0	12,028,377,834	100.0	107.3	12,228,756,332	100.0	101.7

(4) 年度別収益均てん化の状況

① 特別会計競艇事業費

単位:円

区分 年度	大阪府都市競艇 企業団交付金	新市競艇 寄附金	地方公共団体 金融機構納付金	自治医科大学 拠出金	自治総合センター 拠出金	地域創造 拠出金	合計
昭和38	13,489,600	14,501,200					27,990,800
39	42,799,300	17,261,200					60,060,500
40	98,372,800	25,899,200					124,272,000
41	139,495,700	35,361,680					174,857,380
42	213,991,809	52,363,870					266,355,679
43	286,095,826	68,400,310					354,496,136
44	421,129,706	103,350,180					524,479,886
45	367,251,604	113,611,370	111,111,375				591,974,349
46	547,319,706	145,651,920	143,151,920				836,123,546
47	612,768,408	163,694,370	161,194,372				937,657,150
48	957,289,213	242,656,840	240,156,840				1,440,102,893
49	914,593,314	262,132,670	275,931,817	37,590,567			1,490,248,368
50	1,010,032,949	290,602,970	323,231,983	37,590,567			1,661,458,469
51	858,240,404	267,653,690	423,075,632	37,590,567			1,586,560,293
52	1,073,881,364	305,029,180	570,282,401	37,590,567			1,986,783,512
53	805,941,355	279,217,080	649,238,322	37,590,567			1,771,987,324
54	1,127,863,543	341,200,180	793,309,794	37,590,567			2,299,964,084
55	957,580,076	322,103,180	757,174,244	37,590,567			2,074,448,067
56	965,340,060	327,016,150	782,696,208	37,590,567			2,112,642,985
57	824,150,258	304,065,190	706,602,298	37,590,567			1,872,408,313
58	984,746,307	319,080,030	754,416,376	37,590,567			2,095,833,280
59	826,392,977	299,282,720	699,237,864	22,208,000	11,104,000		1,858,225,561
60	935,659,370	323,077,390	745,629,653	22,208,000	11,104,000		2,037,678,413
61	970,141,685	325,000,040	789,855,846	22,208,000	11,104,000		2,118,309,571
62	954,115,480	336,510,570	912,556,432	22,208,000	11,104,000		2,236,494,482
63	1,031,606,969	361,335,410	1,024,936,244	22,208,000	11,104,000		2,451,190,623
平成元	1,375,330,452	447,313,880	1,249,215,813	10,342,000	5,171,000		3,087,373,145
2	1,403,062,682	468,054,510	1,442,630,883	10,342,000	5,171,000		3,329,261,075
3	1,134,432,072	434,713,660	1,357,843,414	10,342,000	5,171,000		2,942,502,146
4	812,446,895	379,420,900	1,302,478,112	10,342,000	5,171,000		2,509,858,907
5	732,156,821	365,313,210	1,211,645,373	10,342,000	5,171,000		2,324,628,404
6	459,963,052	305,047,310	1,115,084,043	10,342,000	5,171,000		1,895,607,405
7	518,990,182	306,944,760	831,925,389	10,342,000	5,171,000		1,673,373,331
8	431,849,074	294,759,660	1,125,141,585	10,342,000	5,171,000		1,867,263,319
9	163,137,657	245,930,420	705,936,849	10,342,000	5,171,000		1,130,517,926
10	88,585,109	211,186,280	1,111,390,810	10,342,000	5,171,000		1,426,675,199
11	60,026,938	189,977,120	648,646,370	7,239,000	5,171,000	1,551,000	912,611,428
12	0	0	600,845,330	7,239,000	5,171,000	1,551,000	614,806,330
13	0	0	476,358,091	6,205,000	5,171,000	1,551,000	489,285,091
14	89,888,549	119,978,280	828,723,590	6,205,000	5,171,000	1,551,000	1,051,517,419
15	76,504,037	108,282,705	722,729,022	6,205,000	5,171,000	1,551,000	920,442,764
16	0	89,037,615	656,180,950	5,435,652	5,435,652	1,630,696	757,220,565
17	121,822,920	87,578,925	437,527,843	4,402,437	5,503,046	1,650,913	658,486,084
18	42,522,482	101,515,860	640,680,360	3,423,630	4,890,900	1,467,270	794,500,502
19	0	81,244,875	462,269,013	2,867,220	4,778,700	1,433,610	552,593,418
20	52,261,996	64,912,350	0	3,083,340	5,138,900	1,541,670	126,938,256
21	27,048,068	56,586,420	583,288,141	2,233,200	4,466,400	1,339,920	674,962,149
22	10,554,496	42,700,770	352,497,135	1,473,810	1,473,810	1,473,810	410,173,831
23	15,457,210	廃止	66,744,989	1,174,170	1,174,170	1,174,170	85,724,709
24	10,050,899	—	0	1,159,184	1,159,184	1,337,520	13,706,787
25	0	—	0	818,639	818,639	1,067,790	2,705,068

※ 平成25年度都市企業団交付金については、公営企業会計移行に伴い打ち切り決算を行ったため、当該年度予算での執行はなし

② 競艇事業会計

単位:円

区分 年度	大阪府都市競艇 企業団交付金	新市競艇 寄附金	地方公共団体 金融機構納付金	自治医科大学 拠出金	自治総合センター 拠出金	地域創造 拠出金	合計
26	10,010,194	—	27,855,603	856,960	856,960	1,285,440	40,865,157
27	9,000,104	—	234,756,695	672,080	672,080	1,008,120	246,109,079
28	11,854,872	—	274,051,100	294,560	294,560	883,680	287,378,772
29	20,085,887	—	272,031,836	400,940	400,940	1,202,820	294,122,423
30	32,900,625	—	375,399,539	353,790	353,790	1,061,370	410,069,114
令和 元	20,848,971	—	294,866,268	廃止	廃止	1,282,560	316,997,799
2	31,211,717	—	446,142,040	—	—	569,626	477,923,383
3	32,844,683	—	396,274,792	—	—	廃止	429,119,475
累計	25,735,138,427	10,046,558,100	31,114,950,599	652,108,282	170,502,731	29,165,985	67,748,424,124

用語説明

収益金均てん化

公営競技の施行自治体と非施行自治体との間の財政格差を解消すること等を目的に、公営競技の収益金を配分すること

大阪府都市競艇企業団交付金

本市と大阪府都市競艇企業団構成市の均てん化を目的とした交付金

※平成27年度までは「大阪府都市競艇組合交付金」

新市競艇寄附金(平成23年度廃止)

本市と大阪府都市競艇企業団構成市以外の府内各市の均てん化を目的とした交付金

地方公共団体金融機構納付金

地方公共団体に対して長期かつ低利に貸し付する資金を調達することを目的とした納付金

自治医科大学拠出金(令和元年度廃止)

へき地、離島等への医療体制改善を目的とした協賛拠出

自治総合センター拠出金(令和元年度廃止)

地方自治の振興等に寄与するため実施する事業、研修、調査研究事業に対する協賛拠出

地域創造拠出金(令和3年度廃止)

地方公共団体が実施する地域創造に対する協賛拠出

(5) 年度別決算状況

①特別会計競艇事業費(平成25年度決算まで)

単位:円

年度	歳入総額①	総売上金 (受託売上含む)	歳出総額②	歳入歳出差引額 ①-②	事業収支 (収益率)		一般会計への繰出			基金の増減		
							一般会計繰出金	財政調整基金	競艇事業運営基金	災害等対応基金	業務設備基金	
昭和29	135,517,123	135,371,100	140,788,514	△ 5,271,391	△ 5,271,391	△3.89%						
30	240,356,222	240,090,300	250,246,532	△ 9,890,310	△ 9,890,310	△4.12%						
31	119,417,140	119,007,000	122,911,398	△ 3,494,258	△ 3,494,258	△2.94%						
	108,521,025	108,240,100	109,323,971	△ 802,946	△ 802,946	△0.74%						
32	421,756,630	420,414,700	418,947,664	2,808,966	2,808,966	0.67%						
33	454,471,527	447,748,400	449,895,518	4,576,009	9,767,043	2.18%	8,000,000	8,000,000				
34	676,069,007	665,398,800	671,526,307	4,542,700	29,966,691	4.50%	30,000,000	30,000,000				
35	941,218,031	926,282,400	936,726,768	4,491,263	67,748,563	7.31%	67,800,000	67,800,000				
36	1,638,419,761	1,597,840,800	1,634,555,897	3,863,864	162,372,601	10.16%	163,000,000	163,000,000				
37	2,340,076,618	2,253,001,100	2,318,267,132	21,809,486	240,945,622	10.69%	223,000,000	223,000,000				
38	3,034,344,086	2,900,241,500	3,006,658,089	27,685,997	321,876,511	11.10%	316,000,000	316,000,000				
39	3,585,743,010	3,452,251,400	3,536,019,625	49,723,385	343,914,388	9.96%	321,877,000	321,877,000				
40	5,444,680,108	5,179,912,600	5,244,780,418	199,899,690	530,176,305	10.24%	380,000,000	380,000,000				
41	7,527,826,445	7,072,337,100	7,221,241,116	306,585,329	546,685,639	7.73%	440,000,000	440,000,000				
42	11,249,902,676	10,472,774,800	10,764,562,591	485,340,085	1,008,754,756	9.63%	830,000,000	620,000,000	210,000,000			
43	16,012,285,861	15,001,003,500	15,523,174,005	489,111,856	1,533,771,771	10.22%	1,530,000,000	680,000,000	850,000,000			
44	21,954,668,001	20,670,036,600	21,499,038,791	455,629,210	1,846,517,354	8.93%	1,880,000,000	880,000,000	1,000,000,000			
45	24,007,477,853	22,722,275,100	23,653,906,425	353,571,428	1,776,218,078	7.82%	1,878,275,860	1,000,000,000	878,275,860			
46	30,376,310,944	29,130,384,100	30,076,310,944	300,000,000	2,537,375,184	8.71%	2,590,946,612	1,450,000,000	1,140,946,612			
47	34,115,974,867	32,738,874,400	33,815,974,867	300,000,000	2,900,147,670	8.86%	2,900,147,670	1,500,000,000	1,400,147,670			
48	50,234,597,671	48,531,368,000	49,934,597,671	300,000,000	4,543,789,225	9.36%	4,543,789,225	2,300,000,000	2,243,789,225			
49	57,756,989,071	55,686,363,400	57,456,989,071	300,000,000	4,312,126,884	7.74%	4,312,126,884	2,500,000,000	1,812,126,884			
50	67,670,213,998	65,146,456,700	67,120,213,998	550,000,000	4,459,577,264	6.85%	4,209,577,264	2,500,000,000	1,709,577,264	300,000,000	300,000,000	
51	63,248,494,310	60,939,376,100	63,079,287,327	169,206,983	3,692,755,318	6.06%	4,073,548,335	2,500,000,000	1,573,548,335	520,250,000	520,250,000	
52	73,910,769,017	71,785,300,800	73,247,737,713	663,031,304	5,058,124,321	7.05%	4,564,300,000	2,500,000,000	2,064,300,000	555,366,000	555,366,000	
53	68,335,423,509	65,723,832,200	67,655,423,509	680,000,000	4,086,511,551	6.22%	4,069,542,855	2,500,000,000	1,569,542,855	279,097,000	279,097,000	
54	83,096,064,548	80,130,979,400	82,346,064,548	750,000,000	6,070,272,204	7.58%	6,000,272,204	2,500,000,000	3,500,272,204	74,462,000	74,462,000	
55	79,420,472,714	76,517,424,400	78,720,472,714	700,000,000	5,263,072,720	6.88%	5,313,072,720	2,500,000,000	2,813,072,720	103,750,500	103,750,500	
56	81,836,126,988	79,069,620,800	81,136,126,988	700,000,000	5,485,239,667	6.94%	5,485,239,667	2,500,000,000	2,985,239,667	137,469,412	137,469,412	
57	75,047,588,831	71,544,215,800	74,347,588,831	700,000,000	4,296,020,789	6.00%	4,296,020,789	2,500,000,000	1,796,020,789	128,075,669	128,075,669	
58	79,320,464,971	76,325,969,600	78,620,464,971	700,000,000	4,963,235,009	6.50%	4,963,235,009	2,500,000,000	2,463,235,009	120,662,058	120,662,058	
59	73,995,458,457	70,976,267,400	72,442,293,843	1,553,164,614	4,053,164,614	5.71%	3,200,000,000	3,200,000,000		133,147,958	133,147,958	
60	79,398,786,820	75,460,480,300	77,846,150,391	1,552,636,429	4,599,471,815	6.10%	4,600,000,000	4,600,000,000		141,136,835	141,136,835	
61	83,981,893,568	80,278,181,700	81,749,618,357	2,232,275,211	4,779,638,782	5.95%	4,100,000,000	4,100,000,000		131,652,000	131,652,000	
62	89,933,799,376	85,163,172,800	87,241,075,197	2,692,724,179	4,960,448,968	5.82%	4,500,000,000	4,500,000,000		118,128,124	118,128,124	
63	99,300,382,713	94,829,796,100	96,994,573,297	2,305,809,416	5,613,085,237	5.92%	6,000,000,000	6,000,000,000		115,214,297	115,214,297	
平成元	112,410,968,917	106,738,005,800	109,453,021,188	2,957,947,729	7,152,138,313	6.70%	6,500,000,000	6,500,000,000		142,920,593	142,920,593	
2	128,565,896,221	122,292,267,200	124,714,611,309	3,851,284,912	7,893,337,183	6.45%	7,000,000,000	7,000,000,000		210,093,271	210,093,271	
3	127,390,558,964	117,711,226,500	123,967,464,855	3,423,094,109	6,571,809,197	5.58%	7,000,000,000	7,000,000,000		250,491,206	250,491,206	
4	123,662,640,047	113,926,618,200	120,811,268,922	2,851,371,125	5,328,277,016	4.68%	5,900,000,000	5,900,000,000		221,216,491	221,216,491	
5	117,621,118,036	105,738,266,300	115,399,029,276	2,222,088,760	4,370,717,635	4.13%	5,000,000,000	5,000,000,000		165,004,377	165,004,377	
6	108,047,435,898	105,210,319,500	105,696,664,117	2,350,771,781	3,628,683,021	3.45%	3,500,000,000	3,500,000,000		146,229,236	146,229,236	
7	86,063,645,932	73,164,833,800	83,552,659,952	2,510,985,980	3,160,214,199	4.32%	3,000,000,000	3,000,000,000		83,881,708	83,881,708	
8	112,405,262,478	101,646,229,200	108,603,740,401	3,801,522,077	3,790,536,097	3.73%	2,500,000,000	2,500,000,000		30,994,690	30,994,690	
9	76,646,469,469	66,077,494,000	73,920,612,201	2,725,857,268	1,424,335,191	2.16%	2,500,000,000	2,500,000,000		25,477,309	25,477,309	

単位:円

年度	歳入総額①	総売上金 (受託売上含む)	歳出総額②	歳入歳出差引額 ①-②	事業収支 (収益率)	一般会計への繰出			基金の増減				
						一般会計繰出金	財政調整基金		競争事業運営基金	災害等対応基金	業務設備基金		
10	105,516,300,967	93,648,385,000	104,192,002,041	1,324,298,926	1,098,441,658	1.17%	2,500,000,000	2,500,000,000		26,048,741	26,048,741		
11	70,106,599,807	61,768,127,200	69,330,945,728	775,654,079	451,355,153	0.73%	1,000,000,000	1,000,000,000		12,066,231	12,066,231		
12	78,633,884,037	70,451,884,500	78,303,436,447	330,447,590	154,793,511	0.22%	600,000,000	600,000,000		14,396,283	14,396,283		
13	78,709,569,464	70,552,932,800	78,543,373,131	166,196,333	35,748,743	0.05%	400,000,000	400,000,000		△ 194,137,875	△ 194,137,875		
14	83,023,503,043	76,057,352,200	82,133,662,898	889,840,145	1,523,643,812	2.00%	600,000,000	600,000,000		201,617,203	201,617,203		
15	74,647,098,349	66,941,013,400	73,490,068,330	1,157,030,019	1,267,189,874	1.89%	1,000,000,000	1,000,000,000		1,845,673	1,845,673		
16	69,519,225,054	61,119,014,200	68,670,860,248	848,364,806	130,074,787	0.21%	1,100,000,000	1,100,000,000		△ 659,245,653	△ 659,245,653		
17	51,010,050,552	43,383,429,400	49,952,051,776	1,057,998,776	1,409,633,970	3.25%	1,000,000,000	1,000,000,000		202,193,133	202,193,133		
18	70,085,322,014	61,981,557,900	68,810,517,650	1,274,804,364	916,805,588	1.48%	500,000,000	500,000,000		207,740,774	207,740,774		
19	123,221,797,404	81,626,479,900	122,177,766,963	1,044,030,441	791,746,077	0.97%	500,000,000	500,000,000		287,706,000	287,706,000		
20	134,403,357,302	92,281,612,600	132,406,928,962	1,996,428,340	902,989,368	0.98%	500,000,000	500,000,000		33,879,610	33,879,610		
21	108,483,095,645	69,040,761,300	106,501,914,772	1,981,180,873	815,543,539	1.18%	600,000,000	600,000,000		23,478,570	23,478,570		
22	49,850,517,106	74,475,681,500	48,346,576,161	1,503,940,945	775,257,207	1.04%	600,000,000	600,000,000		379,621,917	△ 220,378,083	300,000,000	300,000,000
23	41,839,952,299	65,794,786,600	40,342,224,254	1,497,728,045	893,787,100	1.36%	600,000,000	600,000,000		242,554,376	△ 558,578,957	500,533,333	300,600,000
24	51,905,429,578	76,145,393,400	50,134,574,388	1,770,855,190	1,023,127,145	1.34%	600,000,000	600,000,000		△ 591,855,535	△ 635,682,855	1,594,252	42,233,068
25	103,045,323,704	90,291,013,400	101,224,575,472	1,820,748,232	1,267,181,905	1.40%	3,100,000,000	3,100,000,000		△ 2,438,232,979	△ 2,877,669,529	701,387,680	△ 261,951,130
累計							145,889,772,094	115,879,677,000	30,010,095,094	1,884,397,203	0	1,503,515,265	380,881,938

②地方公営企業法適用後(平成26年度から)

単位:円

年度	事業収入	事業支出	事業収支	一般会計繰出金	
				現年度	次年度剰余金処分額 (予定)
平成26	34,532,203,203	33,542,830,925	989,372,278	600,000,000	
27	49,880,737,187	48,659,106,995	1,221,630,192	600,000,000	
28	41,002,891,771	39,321,206,107	1,681,685,664	600,000,000	
29	54,377,828,525	52,223,913,473	2,153,915,052	600,000,000	
30	43,990,293,259	42,031,171,408	1,959,121,851	600,000,000	
令和元	66,465,133,858	63,279,432,942	3,185,700,916	2,200,000,000	
2	59,586,528,294	55,790,903,700	3,795,624,594	3,500,000,000	
3	93,673,361,007	87,475,538,201	6,197,822,806	6,000,000,000	(197,822,806)
累計	443,508,977,104	422,324,103,751	21,184,873,353	14,700,000,000	197,822,806

※現年度は、予算科目「一般会計繰出金」から支出。

※次年度剰余金処分額とは、当該年度事業収支について次年度に剰余金処分したものを示す。なお、()内は予定を示す。

(6) 令和3年度一般会計繰出金の使途

単位:円

区分	事業名	金額
土木費	北大阪急行線延伸整備事業(継続費)	5,936,000,677
	北大阪急行南北線延伸整備基金積立事業	5,454,414,000
		481,586,677
公債費		63,999,323
	元金償還事業	43,535,276
	利子償還事業	20,464,047
令和3年度充当分合計		6,000,000,000
令和3年度までの累計		160,589,772,094

IV 令和3年度 売上向上対策

(1) タイトルレースの開催

開催月	タイトル名	内容・条件	後援・協賛
4月	G I 太閤賞競走開設65周年記念	A1級選手	近畿運輸局 一般財団法人BOATRACE振興会 一般財団法人日本モーターボート競走会 公益社団法人日本モーターボート選手会 全国モーターボート競走施設所有者協議会 関西スポーツ新聞5社
	住之江 GOLD CUP		
5月	2021ラビートカップ	大阪支部選手	南海電気鉄道(株) 関西スポーツ新聞5社
	日本財団会長旗争奪 第35回住之江王冠競走		公益財団法人日本財団 関西スポーツ新聞5社
6月	2021マクールカップ		(株)ネプラス
7月	2021モーターボートレディスカップ (ヴィーナスシリーズ第8戦)	登録16年未満選手 女子選手 他	関西スポーツ新聞5社 森下仁丹(株)
8月	日刊スポーツ盾争奪 第55回しづき杯競走 ニッカン・コム杯		日刊スポーツ新聞西日本
9月	スポニチ杯争奪 第55回住之江選手権競走		スポーツニッポン新聞社
11月	男女W優勝戦 第14回森下仁丹杯争奪戦	男女均等数	森下仁丹(株)
12月	SG第36回グランプリ/グランプリシリーズ	・グランプリ 当該年の1月1日からチャレンジャカップ及びレディースチャレンジカップが終了する日までの獲得賞金額上位18名の選手 ・グランプリシリーズ グランプリ出場18名を除く獲得賞金額上位の選手	国土交通省 近畿運輸局 公益財団法人日本財団 一般財団法人BOATRACE振興会 一般財団法人日本モーターボート競走会 公益社団法人日本モーターボート選手会 全国モーターボート競走施設所有者協議会 一般社団法人全国モーターボート競走施行者協議会 関西スポーツ新聞5社
1月	デイリースポーツ杯争奪 2022サザンカップ		デイリースポーツ
2月	報知新聞創刊150周年記念 第39回全国地区選抜戦		報知新聞社
	サンケイスポーツ旗争奪 第50回飛龍賞競走		サンケイスポーツ
3月	ボートピア梅田開設15周年記念競走		
	日本モーターボート選手会会長杯争奪 2022ダイスポジャンピーカップ		公益社団法人日本モーターボート選手会 東京スポーツ新聞社関西支社

(2) イベント・ファンサービス等実施状況

競 走 名	イベント	ファンサービス
全競走	<p>アクアライブステーション</p> <p>※YouTube配信、場内音声配信（有観客時のみ）</p>	<p>電投チャンス</p> <ul style="list-style-type: none"> ・ ボートレース住之江における電話投票の購入金額に応じた賞品を抽選で進呈（15開催）
<p>G I 太閤賞競走開設65周年記念</p> <p>4月1日～6日</p>	<p>YouTube配信</p> <ul style="list-style-type: none"> ・ 選手紹介、ドリーム戦「千成賞」出場選手インタビュー（1日） ・ ドリーム戦「関白賞」出場選手インタビュー（2日） ・ 永島スタイル（永島知洋他）（1、2日） ・ マス×ヒノ大作戦（益田あゆみ他）（3日） ・ Jyukujo de night（濱口くみ他）（4日） ・ カズマ DE ナイト（立山一馬他）（5、6日） ・ 優勝戦出場選手インタビュー（6日） 	<p>先着来場サービス</p> <ul style="list-style-type: none"> ・ オリジナル巾着（1、5日）（各日1,000名） ・ オリジナルスマホスタンド（1～6日）（各日1,000名） ・ オリジナルウエットティッシュ（2、6日）（各日1,000名） ・ オリジナルマスク（3、4日）（各日1,000名） <p>太閤賞電投キャンペーン！</p> <ul style="list-style-type: none"> ・ 当該競走の電話投票の購入金額に応じた賞品を抽選で進呈 <p>W太閤賞電投キャンペーン！</p> <ul style="list-style-type: none"> ・ 今年度と前年度の当該競走を電話投票で購入したかたの中から抽選で賞品を進呈
<p>住之江 GOLD CUP</p> <p>4月26日～29日</p>	<p>※新型コロナウイルス感染症対策に伴う無観客開催のため、その他イベント等の実施なし。</p>	<p>※新型コロナウイルス感染症対策に伴う無観客開催のため、その他ファンサービス等の実施なし。</p>
<p>2021ラビートカップ</p> <p>5月1日～6日</p>	<p>※新型コロナウイルス感染症対策に伴う無観客開催のため、その他イベント等の実施なし。</p>	<p>※新型コロナウイルス感染症対策に伴う無観客開催のため、その他ファンサービス等の実施なし。</p>
<p>第35回住之江王冠競走</p> <p>5月17日～22日</p>	<p>※新型コロナウイルス感染症対策に伴う無観客開催のため、その他イベント等の実施なし。</p>	<p>※新型コロナウイルス感染症対策に伴う無観客開催のため、その他ファンサービス等の実施なし。</p>
<p>2021マクールカップ</p> <p>6月24日～27日</p>	<p>※その他イベント等の実施なし。</p>	<p>※その他ファンサービス等の実施なし。</p>
<p>2021モーターボート レディスカップ</p> <p>7月19日～24日</p>	<p>YouTube配信</p> <ul style="list-style-type: none"> ・ 選手紹介、レディスドリーム出場選手インタビュー（19日） ・ ダイヤモンドドリーム出場選手インタビュー（20日） ・ 優勝戦出場選手インタビュー（24日） ・ マス×ヒノ大作戦（益田あゆみ他）（22、23日） 	<p>先着来場サービス</p> <ul style="list-style-type: none"> ・ オリジナルスマホリング（19、23日）（各日1,000名） ・ オリジナルマスク（20、22、24日）（各日1,000名） ・ オリジナルハンドタオル（21日）（1,000名） <p>1万名様に当たる！電話投票キャンペーン！</p> <ul style="list-style-type: none"> ・ 当該競走を電話投票で購入したかたの中から抽選で賞品を進呈
<p>第55回しぶき杯競走</p> <p>8月22日～27日</p>	<p>YouTube配信</p> <ul style="list-style-type: none"> ・ 佐藤ズの甘くないロジカルフォーメーション（佐藤哲三他）（27日） 	<p>先着来場サービス</p> <ul style="list-style-type: none"> ・ オリジナルマスク（22、24、26日）（各日1,000名） ・ オリジナル扇子（23、25、27日）（各日1,000名） <p>グランプリサポーターキャンペーン</p> <ul style="list-style-type: none"> ・ サポーター登録したかたに、「SG第36回グランプリオリジナルTシャツ」を、先着3,000名に進呈
<p>第55回住之江選手権競走</p> <p>9月17日～22日</p>	<p>※その他イベント等の実施なし。</p>	<p>先着来場サービス</p> <ul style="list-style-type: none"> ・ オリジナルノート（17、19、21日）（各日1,000名） ・ オリジナルマスク（18、20、22日）（各日1,000名） <p>グランプリサポーターキャンペーン</p> <ul style="list-style-type: none"> ・ サポーター登録したかたに、「SG第36回グランプリオリジナルTシャツ」を、先着3,000名に進呈
<p>第14回森下仁丹杯争奪戦</p> <p>11月20日～25日</p>	<p>※その他イベント等の実施なし。</p>	<p>先着来場サービス</p> <ul style="list-style-type: none"> ・ ラッキーカードプレゼント（20、21日）（各日1,500名） ・ 賞品（仁丹の食養生カレー：20日、葉酸入り玉子スープ：21日）（当選者各日150名） ・ オリジナルノート（22日）（1,000名） ・ 森下仁丹梅のど飴（23日）（1,500名） ・ オリジナルアルコール除菌液（24日）（1,000名） ・ オリジナルマスク（25日）（1,000名） <p>グランプリサポーターキャンペーン</p> <ul style="list-style-type: none"> ・ サポーター登録をしたかたに、「SG第36回グランプリオリジナルブルゾン」を、先着2,000名に進呈

競 走 名	イベント	ファンサービス
SG第36回グランプリノ グランプリシリーズ 12月14日～19日	<p>YouTube、場内配信</p> <ul style="list-style-type: none"> ・ グランプリシリーズ戦及び トライアル1st出場選手選手紹介（14日） ・ グランプリ2nd出場選手紹介（14日） ・ グランプリトライアル1st出場選手インタビュー（14日） ・ グランプリトライアル2nd出場選手インタビュー（16日） ・ シリーズ戦優勝戦及び グランプリ優勝戦出場選手インタビュー（19日） ・ 優勝者表彰セレモニー <p>YouTube配信</p> <ul style="list-style-type: none"> ・ ナイターグランプリの時間 出演者 川崎宗則他（14日） 鈴虫君他（15日） ういち他（16日） 七瀬静香他（17日） 土井レミイ杏里他（18日） 坂上忍他（19日） 	<p>先着来場サービス</p> <ul style="list-style-type: none"> ・ オリジナルサコッシュ（14日）（5,000名） ・ オリジナルマフラータオル（15日）（5,000名） ・ ボートレースカレンダー（16日）（5,000名） ・ グランプリオリジナルカレンダー（17日）（5,000名） ・ オリジナル手袋（18日）（5,000名） ・ オリジナルマスク（19日）（5,000名） <p>グランプリキャンペーン</p> <ul style="list-style-type: none"> ・ リモート抽選会 舟券の写真を撮り、特設ページから応募したかたに、 抽選で賞品を進呈 ・ キャッシュバックキャンペーン 当該競走を電話投票で購入したかたの中から抽選で賞品を進呈 ・ オープン懸賞 特設ページ等から応募したかたに抽選で賞品を進呈
2022サザンカップ 1月21日～26日	<p>YouTube配信</p> <ul style="list-style-type: none"> ・ マス×ヒノ大作戦（益田あゆみ他）（25、26日） 	<p>先着来場サービス</p> <ul style="list-style-type: none"> ・ オリジナルスタビーホルダー（21、24、26日）（各日1,000名） ・ ラッキーカードプレゼント（各日1,500名） 賞品（仁丹の食養生カレー：22日、 葉酸入り玉子スープ：23日）（当選者各日150名） ・ 森下仁丹梅のど飴（25日）（1,000名）
第39回全国地区選抜戦 2月4日～9日	<p>YouTube配信</p> <ul style="list-style-type: none"> ・ マス×ヒノ大作戦（益田あゆみ他）（8、9日） <p>アニメ「おそ松さん」タイアップ企画</p> <ul style="list-style-type: none"> ・ オリジナル賞品の進呈、場内装飾、場内アナウンスの実施 	<p>先着来場サービス</p> <ul style="list-style-type: none"> ・ オリジナルハンドクリーム（4、6、8日）（各日1,000名） ・ オリジナルノート（5、7、9日）（各日1,000名）
第50回飛龍賞競走 2月11日～16日	<p>YouTube配信</p> <ul style="list-style-type: none"> ・ マス×ヒノ大作戦（益田あゆみ他）（11、12日） <p>アニメ「おそ松さん」タイアップ企画</p> <ul style="list-style-type: none"> ・ オリジナル賞品の進呈、場内装飾、場内アナウンスの実施 	<p>先着来場サービス</p> <ul style="list-style-type: none"> ・ オリジナル折りたたみシート（11、13、14、16日） （各日1,000名） ・ 梅仁丹のど飴（12、15日）（各日1,000名）
ボートピア梅田 開設15周年記念競走 3月5日～10日	<p>アニメ「おそ松さん」タイアップ企画</p> <ul style="list-style-type: none"> ・ オリジナル賞品の進呈、場内装飾、場内アナウンス、 抽選会、初心者教室の実施 <p>eスポーツ「シャドウバース」タイアップ企画</p> <ul style="list-style-type: none"> ・ オリジナル賞品の進呈、初心者教室の実施 	<p>先着来場サービス</p> <ul style="list-style-type: none"> ・ オリジナルハンドスプレー（5、7、9日）（各日1,000名） ・ オリジナルオープナー（6、8、10日）（各日1,000名）
2022ダイスボジジャンピーカップ 3月22日～25日	<p>eスポーツ「シャドウバース」タイアップ企画</p> <ul style="list-style-type: none"> ・ オリジナル賞品の進呈 	<p>先着来場サービス</p> <ul style="list-style-type: none"> ・ オリジナルマスクケース、マスクセット（22～25日） （各日1,000名）

V 全国モーターボート競走の概要

1. 全国モーターボート競走の概要

(1) ボートレース場数・施行者数等調べ

① ボートレース場

場 数	所 有 者 区 分			
24	18	施 行 者	県	1
			市	13
			町	1
			企 業 団	3
	6	施 設 会 社	6	

② 施行者

施 行 者 数	施 行 者 区 分		施 行 者 構 成 県・市・町 数	
35 (9)	県	1	県	1
	市	19	市	19
	町	1	町	1
	組 合	8 (8)	市	27 (27)
			町	15 (15)
	企 業 団	6 (1)	市	40 (15)
				計103 (57)

※()書は、施行期限の付されている施行者及び市町数で内書である。

③ 場外発売場

場 数	施 設 区 分		所 有 区 分	
81	ボ ー ト ピ ア	25	施 行 者	10
	ミニボートピア ボートレースチケットショップ	45	そ の 他 の 地 方 公 共 団 体	6
	前売場外・オラレ等	11	施 設 会 社	65

(2) 全国ボートレース場一覧表

競走場	施行者名	構成団体						
桐生	みどり市	みどり市						
戸田	戸田ボートレース企業団	川口市	蕨市	戸田市				
	埼玉県都市ボートレース企業団	さいたま市	飯能市	加須市	本庄市	東松山市	春日部市	狭山市
		羽生市	鴻巣市	深谷市	上尾市	草加市	越谷市	入間市
江戸川	東京都六市競艇事業組合	八王子市	武蔵野市	昭島市	調布市	町田市	小金井市	
	東京都三市収益事業組合	多摩市	稲城市	あきる野市				
平和島	府中市	府中市						
多摩川	青梅市	青梅市						
	東京都四市競艇事業組合	小平市	日野市	東村山市	国分寺市			
浜名湖	浜名湖競艇企業団	浜松市	湖西市					
蒲郡	蒲郡市	蒲郡市						
常滑	常滑市	常滑市						
	半田市	半田市						
津	津市	津市						
三国	越前三国競艇企業団	越前市	坂井市					
琵琶湖	滋賀県	滋賀県						
住之江	大阪府都市競艇企業団	堺市	岸和田市	豊中市	池田市	吹田市	泉大津市	高槻市
		貝塚市	守口市	枚方市	茨木市	八尾市	泉佐野市	富田林市
		寝屋川市	東大阪市					
尼崎	箕面市	箕面市						
	尼崎市	尼崎市						
鳴門	伊丹市	伊丹市						
	鳴門市	鳴門市						
丸亀	松茂町ほか二町競艇事業組合	松茂町	北島町	板野町				
	丸亀市	丸亀市						
児島	香川県中部広域競艇事業組合	三豊市	宇多津町	琴平町	まんのう町			
	倉敷市	倉敷市						
宮島	備南競艇事業組合	総社市	浅口市	早島町	里庄町			
徳山	宮島ボートレース企業団	大竹市	廿日市市					
下関	周南市	周南市						
若松	下関市	下関市						
	北九州市	北九州市						
芦屋	中間市行橋市競艇組合	行橋市	中間市					
福岡	芦屋町	芦屋町						
	福岡市	福岡市						
	福岡都市圏広域行政事業組合	筑紫野市	春日市	大野城市	宗像市	太宰府市	古賀市	福津市
		糸島市	那珂川市	宇美町	篠栗町	志免町	須恵町	新宮町
久山町		粕屋町						
唐津	唐津市	唐津市						
大村	大村市	大村市						

場数等	競走場数	24
	施行者数	35

(施行者構成内訳)

施行者区分	県	県	1
	市	市	19
	町	町	1
	組合	市	27
		町	15
企業団	市	40	
合計			103

(3) 全国専用場外発売場等一覧表

専用場外名	所在地	使用施行者	発売開始日
ボチケットショップ旭	〒070-0014 北海道旭川市新星町5-1-3	戸田ボートレース企業団	H27.9.19
		埼玉県都市ボートレース企業団	
ミニボートピア黒	〒036-0357 青森県黒石市追子野木3-530	府中市	H21.5.2
ボートピアな	〒039-0105 青森県三戸郡南部町大字沖田面字荒田13-1	みどり市	H12.12.19
ボートピア川崎	〒989-1507 宮城県柴田郡川崎町大字支倉字鳥屋沢山25-6	蒲都市	H10.3.19
		常滑市	
		半田市	
ボートピア大郷	〒981-3521 宮城県黒川郡大郷町中村字屋敷前80	青梅市	H11.3.14
		東京都四市競艇事業組合	
ボートピア河辺	〒019-2625 秋田県秋田市河辺北野田高屋字前田52-1	府中市	H7.4.6
ミニボートピア福	〒960-0101 福島県福島市瀬上町字北中川原6-1	みどり市	H23.6.15
ボートピア玉川	〒963-6311 福島県石川郡玉川村大字岩法寺字新屋敷116-2	浜名湖競艇企業団	H10.10.14
ボートピア岩間	〒319-0205 茨城県笠間市押辺2560-1	浜名湖競艇企業団	H16.5.20
ボートピア岡部	〒369-0224 埼玉県深谷市西田86	戸田ボートレース企業団	H13.12.13
		埼玉県都市ボートレース企業団	
ボートピア栗橋	〒349-1103 埼玉県久喜市栗橋東6-204-17	埼玉県都市ボートレース企業団	H22.2.25
ボートピア市原	〒290-0066 千葉県市原市五所1966-1	東京都四市競艇事業組合	H14.3.16
ボートピア横浜	〒231-0027 神奈川県横浜市中区扇町3-7-1	府中市	H19.12.14
ミニボートピア新	〒950-0925 新潟県新潟市中央区弁天橋通1-4-17	戸田ボートレース企業団	H26.2.18
オラレ上越	〒943-0173 新潟県上越市大字富岡539-2	府中市	H24.2.2
ミニボートピア阿賀野	〒959-2212 新潟県阿賀野市久保196-1	戸田ボートレース企業団	H23.11.26
ボチケットショップオラレ刈羽	〒945-0307 新潟県刈羽郡刈羽村大字刈羽3889	府中市	H28.8.23
ミニボートピア津	〒929-0328 石川県河北郡津幡町字舟橋ウ17-1	みどり市	H25.6.10
ミニボートピア双葉	〒400-0105 山梨県甲斐市下今井2998	戸田ボートレース企業団	H20.3.21
		埼玉県都市ボートレース企業団	
ボチケットショップ養老	〒503-1275 岐阜県養老郡養老町大巻1264-1	津市	H29.3.24
ボチケットショップ焼津	〒425-0033 静岡県焼津市小川3544-1	浜名湖競艇企業団	H31.2.19
ミニボートピア富士おやま	〒410-1431 静岡県駿東郡小山町須走字西澤498-414	浜名湖競艇企業団	H27.3.24
ボチケットショップミニボートピア栄	〒460-0008 愛知県名古屋市中区栄4-13-5	蒲都市	H27.12.24
		常滑市	
		半田市	
ボートピア名古屋	〒455-0037 愛知県名古屋港区名港1-13-21	蒲都市	H18.8.22
		常滑市	
		半田市	
オセラトレア	〒479-0881 愛知県常滑市セントレア1-1	常滑市	H24.5.17
ボチケットショップ高浜	〒441-1322 愛知県高浜市二池町4-5-5	蒲都市	H30.10.1
		常滑市	
		半田市	
ボチケットショップミニボートピア名	〒518-0445 三重県名張市瀬古口30-1	津市	H27.8.11

専用場外名	所在地	使用施行者	発売開始日
ボートピア 京都やわ	〒614-8043 京都府八幡市八幡一ノ坪14-1	滋賀県	H19. 4. 12
ボートレース ブリックショップ 京丹波	〒629-3415 京都府京丹後市久美浜町河梨小字大カノ谷622-38	尼崎市	H28. 3. 26
ボートピア 梅田	〒530-0027 大阪府大阪市北区堂山町18-8	大阪府都市競艇企業団 箕面市	H19. 3. 16
ボートレース ブリックショップ りんくう	〒598-0048 大阪府泉佐野市りんくう往来北6-26	大阪府都市競艇企業団 箕面市	H24. 12. 15
ボートレース ブリックショップ 神戸新開地	〒652-0811 兵庫県神戸市兵庫区新開地4-6-19	大阪府都市競艇企業団 箕面市 尼崎市 伊丹市	H11. 4. 28
ボートレース ブリックショップ 姫路	〒670-0905 兵庫県姫路市魚町127	伊丹市	H3. 1. 9
ミニボートピア 洲本	〒656-0022 兵庫県洲本市海岸通1-11-1	伊丹市	H19. 4. 11
ボートレース ブリックショップ 相生	〒678-0022 兵庫県相生市竜泉町242-10	伊丹市	R1. 11. 9
ミニボートピア 朝来	〒669-5214 兵庫県朝来市和田山町桑原字砂子田190-1	伊丹市	H26. 4. 19
ミニボートピア 滝野	〒679-0205 兵庫県加東市北野461	伊丹市	H18. 4. 12
ボートレース ブリックショップ 大和	〒639-2277 奈良県御所市大字室185-1	大阪府都市競艇企業団 箕面市	H26. 2. 23
ミニボートピア 鳥取	〒680-0903 鳥取県鳥取市南隈422	尼崎市	H23. 4. 7
ボートピア 松江	〒690-0063 島根県松江市寺町198-57	倉敷市 備南競艇事業組合	H12. 8. 13
ミニボートピア 井原	〒715-0022 岡山県井原市下出部町519-4	倉敷市 備南競艇事業組合	H25. 12. 14
ボートレース ブリックショップ 岡山	〒709-0462 岡山県和気郡和気町本120-1	倉敷市 備南競艇事業組合	R3. 7. 27
ボートレース ブリックショップ 安芸高田	〒731-0305 広島県安芸高田市八千代町上根字藪崎3-2	宮島ボートレース企業団	R1. 6. 1
ボートピア 呉	〒737-0029 広島県呉市宝町4-21	宮島ボートレース企業団 周南市	H8. 10. 6 H4. 12. 24
ボートレース ブリックショップ 尾道	〒722-0055 広島県尾道市新高山3-1174-3	宮島ボートレース企業団	R2. 10. 31
オラレ 下関	〒750-0066 山口県下関市東大和町1-9-1	下関市	H26. 8. 9
ミニボートピア 山口あじす	〒754-1277 山口県山口市阿知須1090-1	下関市	H23. 10. 18
ボートレース ブリックショップ なが	〒759-4101 山口県長門市東深川911	下関市	R2. 9. 6
前売場 外山	〒745-0032 山口県周南市銀座2-20-2	周南市	H20. 10. 4
ボートレース ブリックショップ オラレ田布施	〒742-1513 山口県熊毛郡田布施町大字麻郷字長田屋3925-31	周南市	H28. 12. 10
オラレ 美馬	〒771-2107 徳島県美馬市美馬町字中通207-2	鳴門市 松茂町ほか二町競艇事業組合	H21. 10. 14
ボートピア まるがめ	〒763-0074 香川県丸亀市原田町2288-1	丸亀市 香川県中部広域競艇事業組合	S61. 8. 12
ボートピア 朝倉	〒799-1604 愛媛県今治市朝倉北甲536-1	丸亀市 香川県中部広域競艇事業組合	H5. 1. 23
ボートレース ブリックショップ 西予	〒797-0043 愛媛県西予市宇和町大江188-1	丸亀市	H27. 10. 26
ボートピア 土佐	〒781-5310 高知県香南市赤岡町字松ノ本986-2	鳴門市 松茂町ほか二町競艇事業組合	H8. 8. 12
ミニボートピア 北九州メデアドーム	〒802-0065 福岡県北九州市小倉北区三萩野3-1-1 北九州メデアドーム2階	北九州市	H18. 10. 20

専用場外名	所在地	使用施行者	発売開始日
ミニボートピア 嘉	〒820-0205 福岡県嘉麻市岩崎字折口63-17	芦屋町	H24. 5. 19
ボートピア勝山	〒824-0802 福岡県京都郡みやこ町勝山松田2800	芦屋町	H6. 3. 1
ボートレースチケットショップ 唐津ミニット	〒847-0816 佐賀県唐津市新興町2881-26 唐津市ふるさと会館「アルビノ」駐車場横	唐津市	H16. 5. 13
前売場外 オラレ呼子	〒847-0304 佐賀県唐津市呼子町殿ノ浦984-16	唐津市	H18. 8. 8
ボートレースショップ 鹿島	〒849-1303 佐賀県鹿島市大字森1051	大村市	H27. 11. 10
ボートピア 三日	〒845-0023 佐賀県小城市三日月町織島1447-1	唐津市	H8. 8. 20
ボートピア みや	〒849-0101 佐賀県三養基郡みやき町原古賀5719	唐津市	H21. 11. 14
小規模場外 オラレ島原	〒855-0861 長崎県島原市下川尻町7-5 島原港ターミナルビル2階	大村市	H20. 10. 14
前売場外 おおむら	〒856-0828 長崎県大村市杭出津1-818-1	大村市	H16. 7. 7
ボートレースショップ 松浦	〒859-4523 長崎県松浦市今福町滑栄免265	大村市	H28. 7. 23
ミニボートピア 長崎五島	〒853-0013 長崎県五島市上大津町1387-1	大村市	H18. 4. 6
ミニボートピア 長崎時津	〒851-2108 長崎県西彼杵郡時津町日並郷3450-11	大村市	H19. 10. 25
ミニボートピア 長崎波佐見	〒859-3701 長崎県東彼杵郡波佐見町折敷瀬郷71-1	大村市	H22. 8. 4
ボートレースショップ 長崎佐々	〒857-0361 長崎県北松浦郡佐々町小浦免1219	大村市	H27. 8. 23
ミニボートピア 長洲	〒869-0105 熊本県玉名郡長洲町大字清源寺字外浜499-1	大村市	H21. 12. 12
ボートレースショップ 由布	〒879-5514 大分県由布市狭間町七蔵司字城ノ坪1199-92	大村市	R1. 11. 26
ミニボートピア 宮崎	〒880-0806 宮崎県宮崎市広島2-4-23	芦屋町	H26. 11. 15
ボートピア高城	〒885-1312 宮崎県都城市高城町四家247-1	芦屋町	H10. 7. 30
オラレ日南	〒887-0014 宮崎県日南市岩崎3-115-1	芦屋町	H23. 10. 29
ミニボートピア 日向	〒883-0022 宮崎県日向市大字平岩字スルギ8640-1	芦屋町	H22. 12. 25
ミニボートピア 天文館	〒892-0843 鹿児島県鹿児島市千日町14-27	芦屋町 大村市	H20. 12. 3
ミニボートピア さつま川内	〒895-0027 鹿児島県薩摩川内市西向田町4-6	大村市	H22. 12. 26
ボートピア金峰	〒899-3402 鹿児島県南さつま市金峰町大坂12721	芦屋町 大村市	H16. 12. 3
オラレ志布志	〒899-7103 鹿児島県志布志市志布志町志布志3-24-1 サンボートしぶしピア2階	大村市	H21. 4. 24
ボートレースショップ 加治木	〒899-5241 鹿児島県始良市加治木町木田2070-1	芦屋町 大村市	R1. 12. 14

2. 令和3年度 全国モーターボート競走 売上金・利用者数等の状況

(1) 令和3年度 施行者別売上金・利用者数等の状況

単位：日、円、%、人

地区	競走場	施行者名	開催 日数	売上金		利用者数		1日平均		一人 購買
					前年度比		前年度比	売上金	利用者数	
関東	桐生	みどり市	194	143,360,663,000	117.0	24,017,037	115.0	738,972,400	123,799	5,900
	戸田	戸田企業団	99	50,659,427,100	130.8	9,156,213	123.4	511,711,300	92,487	5,500
		埼玉県都市組合	99	39,360,950,400	117.2	7,752,378	119.2	397,585,300	78,306	5,000
	江戸川	東京都六市組合	116	50,238,177,300	112.2	9,663,219	112.1	433,087,700	83,303	5,100
		東京都三市組合	64	22,214,472,900	132.7	4,650,310	130.0	347,101,100	72,661	4,700
	平和島	府中市	180	81,712,065,400	103.1	15,632,608	115.0	453,955,900	86,847	5,200
	多摩川	青梅市	164	77,228,293,700	121.4	14,020,396	120.8	470,904,200	85,490	5,500
		東京都四市組合	26	9,085,878,600	129.9	2,002,607	132.4	349,456,800	77,023	4,500
東海	浜名湖	浜名湖企業団	202	75,867,468,100	105.5	15,834,363	113.7	375,581,500	78,387	4,700
	蒲郡	蒲郡市	192	154,602,179,700	116.1	24,690,252	112.2	805,219,600	128,595	6,200
	常滑	常滑市	176	48,415,465,600	109.5	11,789,060	115.0	275,087,800	66,983	4,100
		半田市	24	14,140,840,300	165.3	2,747,617	140.0	589,201,600	114,484	5,100
	津	津市	178	55,170,435,300	97.8	12,780,188	106.0	309,946,200	71,798	4,300
近畿	三国	越前三国企業団	191	67,099,682,400	100.8	14,309,885	110.1	351,307,200	74,920	4,600
	びわこ	滋賀県	186	72,240,489,000	107.0	15,252,009	114.0	388,389,700	82,000	4,700
	住之江	都市企業団	102	74,895,704,300	90.4	12,521,765	99.7	734,271,600	122,762	5,900
		箕面市	84	82,666,791,100	154.4	11,788,761	135.5	984,128,400	140,342	7,000
	尼崎	尼崎市	130	53,903,732,200	117.3	11,124,909	118.8	414,644,000	85,576	4,800
		伊丹市	55	20,105,318,500	121.7	4,467,600	116.5	365,551,200	81,229	4,500
中四国	鳴門	鳴門市	160	63,103,929,400	99.7	12,958,758	112.3	394,399,500	80,992	4,800
		松茂組合	24	8,256,633,800	112.5	1,882,995	110.5	344,026,400	78,458	4,300
	丸亀	丸亀市	175	133,200,640,500	106.9	21,788,245	109.6	761,146,500	124,504	6,100
		香川県中部組合	24	15,316,687,200	99.3	2,845,653	108.9	638,195,300	118,568	5,300
	児島	倉敷市	174	77,930,239,000	135.9	14,899,756	122.0	447,874,900	85,630	5,200
		備南組合	24	5,549,671,900	114.0	1,379,720	120.0	231,236,300	57,488	4,000
	宮島	宮島企業団	198	86,150,574,800	122.1	17,155,726	125.7	435,103,900	86,645	5,000
	徳山	周南市	198	82,661,470,300	98.9	16,772,689	104.5	417,482,100	84,710	4,900
	下関	下関市	186	140,258,530,700	113.7	22,662,573	116.1	754,078,100	121,841	6,100
九州	若松	北九州市	172	136,589,092,500	128.8	21,833,199	123.2	794,122,600	126,937	6,200
		中間行橋組合	24	13,252,350,400	123.2	2,391,898	118.7	552,181,200	99,662	5,500
	芦屋	芦屋町	198	96,899,421,800	118.1	17,704,820	117.0	489,391,000	89,418	5,400
	福岡	福岡市	168	80,629,521,800	138.2	14,767,645	129.6	479,937,600	87,902	5,400
		福岡都市圏組合	24	6,070,534,400	128.1	1,458,543	126.1	252,938,900	60,772	4,100
	唐津	唐津市	186	77,834,791,600	110.7	15,830,728	113.2	418,466,600	85,111	4,900
	大村	大村市	198	175,949,136,100	110.5	26,293,420	110.7	888,632,000	132,795	6,600
合計			4,595	2,392,621,261,100	114.2	436,827,545	115.5	520,701,000	95,065	5,400

(2) 令和3年度 地区別電話投票売上金・利用者数等の状況

単位：日、円、%、人

地区	場名	発売 日数	売上金		利用者数			1日平均		一人 購買	
			前年度比	占有率	前年度比	占有率	売上金	利用者数			
関東	桐生	194	112,232,627,600	117.1	6.09	16,856,420	114.2	5.7	578,518,600	86,888	6,600
	戸田	198	58,164,174,300	117.4	3.16	10,398,027	117.2	3.5	293,758,400	52,515	5,500
	江戸川	180	52,023,597,100	116.8	2.83	9,261,653	115.1	3.1	289,019,900	51,453	5,600
	平和島	180	56,277,766,300	101.0	3.06	9,713,871	109.3	3.3	312,654,200	53,965	5,700
	多摩川	190	61,073,685,100	122.4	3.32	10,498,264	120.8	3.6	321,440,400	55,254	5,800
	計	942	339,771,850,400	115.0	18.45	56,728,235	115.2	19.2	360,691,900	60,221	5,900
東海	浜名湖	202	53,956,546,400	106.9	2.93	10,148,504	111.7	3.4	267,111,600	50,240	5,300
	蒲郡	192	122,679,930,800	118.1	6.66	17,129,923	113.6	5.8	638,957,900	89,218	7,100
	常滑	200	44,541,441,800	121.1	2.42	9,129,939	118.4	3.1	222,707,200	45,649	4,800
	津	178	41,229,852,800	94.3	2.24	8,250,003	99.8	2.8	231,628,300	46,348	4,900
	計	772	262,407,771,800	111.7	14.25	44,658,369	111.2	15.1	339,906,400	57,847	5,800
近畿	三国	191	53,856,250,600	102.3	2.92	10,008,235	108.4	3.4	281,969,800	52,399	5,300
	びわこ	186	52,505,153,100	107.4	2.85	9,511,893	112.0	3.2	282,285,700	51,139	5,500
	住之江	186	122,486,179,800	114.9	6.65	17,053,778	113.0	5.8	658,527,800	91,686	7,100
	尼崎	185	52,583,790,600	121.5	2.86	9,598,638	118.8	3.2	284,236,700	51,884	5,400
	計	748	281,431,374,100	111.9	15.28	46,172,544	112.9	15.6	376,245,100	61,728	6,000
中四国	鳴門	184	56,844,433,100	101.4	3.09	10,314,032	108.9	3.5	308,937,100	56,054	5,500
	丸亀	199	120,935,612,900	106.7	6.57	17,625,239	107.5	6.0	607,716,600	88,569	6,800
	児島	198	62,143,476,200	138.1	3.37	10,507,305	122.8	3.6	313,855,900	53,067	5,900
	宮島	198	65,266,316,700	123.0	3.54	10,960,710	122.0	3.7	329,627,800	55,357	5,900
	徳山	198	66,856,487,700	97.1	3.63	11,650,770	101.6	3.9	337,659,000	58,842	5,700
	下関	186	115,730,117,800	113.6	6.28	16,370,953	111.9	5.5	622,204,900	88,015	7,000
	計	1,163	487,776,444,400	111.3	26.49	77,429,009	111.4	26.2	419,412,200	66,576	6,200
九州	若松	196	121,633,248,500	128.5	6.61	17,449,272	120.1	5.9	620,577,700	89,026	6,900
	芦屋	198	77,104,943,200	114.4	4.19	12,330,593	111.2	4.2	389,418,900	62,275	6,200
	福岡	192	61,660,710,400	138.1	3.35	10,694,762	131.0	3.6	321,149,500	55,701	5,700
	唐津	186	64,218,250,700	109.3	3.49	11,101,813	110.9	3.8	345,259,400	59,687	5,700
	大村	198	145,407,830,200	111.8	7.90	19,240,420	110.6	6.5	734,382,900	97,173	7,500
	計	970	470,024,983,000	118.8	25.53	70,816,860	115.7	23.9	484,561,800	73,007	6,600
総合計		4,595	1,841,412,423,700	114.0	100.0	295,805,017	113.3	100.0	400,742,600	64,375	6,200

3. 令和3年度

全国ボートレース場及び全国専用場外発売場
売上金・利用者数等の状況

(1) 令和3年度 全国ポートレース場 売上金等の状況

単位：日、円、%

地区	競走場	総 発 売 日 数				開催時の本場・受託売上			受託専売の売上			ポートレース場で発売した総売上		
		a+b	本場開催 a	受託専売 b	無観客 c	(A)	前年度比	一日平均	(B)	前年度比	一日平均	(A)+(B)	前年度比	一日平均
関東	桐生	349	194	155	0	8,808,905,700	128.7	45,406,700	3,060,635,800	123.9	19,746,000	11,869,541,500	127.4	34,010,100
	戸田	250	198	52	0	15,771,253,100	194.2	79,652,800	1,846,258,600	132.3	35,505,000	17,617,511,700	185.1	70,470,000
	江戸川	326	172	154	8	14,234,153,700	110.8	82,756,700	6,743,170,700	100.6	43,786,800	20,977,324,400	107.3	64,347,600
	平和島	325	169	156	11	14,597,443,900	129.8	86,375,400	7,543,755,300	130.9	48,357,400	22,141,199,200	130.2	68,126,800
	多摩川	327	180	147	10	12,437,408,500	125.3	69,096,700	4,396,050,600	94.7	29,905,100	16,833,459,100	115.5	51,478,500
東海	浜名湖	360	202	158	0	12,505,237,800	113.6	61,907,100	4,106,939,700	120.9	25,993,300	16,612,177,500	115.3	46,144,900
	蒲郡	357	192	165	0	10,690,329,300	104.5	55,678,800	3,976,377,800	129.6	24,099,300	14,666,707,100	110.3	41,083,200
	常滑	348	200	148	0	8,036,281,500	108.8	40,181,400	1,948,174,300	101.6	13,163,300	9,984,455,800	107.3	28,691,000
	津	359	178	181	0	6,674,471,300	101.8	37,497,000	3,098,924,100	139.3	17,121,100	9,773,395,400	111.3	27,223,900
近畿	三国	355	191	164	0	5,647,197,600	128.2	29,566,500	2,727,388,900	130.8	16,630,400	8,374,586,500	129.1	23,590,400
	びわこ	350	186	164	0	6,107,805,000	151.3	32,837,700	1,641,355,000	142.8	10,008,300	7,749,160,000	149.5	22,140,500
	住之江	321	162	159	24	12,337,543,200	95.0	76,157,700	5,129,550,100	87.9	32,261,300	17,467,093,300	92.8	54,414,600
	尼崎	341	174	167	11	8,730,757,000	105.7	50,176,800	3,473,185,000	111.9	20,797,500	12,203,942,000	107.4	35,788,700
中四国	鳴門	360	184	176	0	6,053,200,200	134.1	32,897,800	3,590,847,800	152.5	20,402,500	9,644,048,000	140.4	26,789,000
	丸亀	341	199	142	0	6,188,865,200	99.8	31,099,800	2,667,315,400	96.0	18,783,900	8,856,180,600	98.6	25,971,200
	児島	357	198	159	0	9,477,537,600	97.9	47,866,400	3,966,780,500	118.9	24,948,300	13,444,318,100	103.3	37,659,200
	宮島	354	198	156	0	5,628,942,000	120.2	28,429,000	2,041,478,900	125.3	13,086,400	7,670,420,900	121.5	21,667,900
	徳山	358	198	160	0	4,318,482,600	102.6	21,810,500	1,838,189,000	128.0	11,488,700	6,156,671,600	109.0	17,197,400
	下関	345	175	170	11	3,652,666,700	125.3	20,872,400	2,285,223,200	124.7	13,442,500	5,937,889,900	125.1	17,211,300
九州	若松	348	192	156	4	6,081,350,600	134.5	31,673,700	2,183,460,700	99.6	13,996,500	8,264,811,300	123.1	23,749,500
	芦屋	350	198	152	0	6,398,081,900	133.9	32,313,500	2,161,732,400	101.5	14,221,900	8,559,814,300	123.9	24,456,600
	福岡	356	192	164	0	16,353,677,200	119.4	85,175,400	6,689,181,900	107.4	40,787,700	23,042,859,100	115.7	64,727,100
	唐津	329	186	143	0	2,979,095,600	141.7	16,016,600	1,509,043,000	133.8	10,552,700	4,488,138,600	138.9	13,641,800
	大村	352	187	165	11	4,004,419,800	132.3	21,414,000	1,501,155,800	133.5	9,097,900	5,505,575,600	132.6	15,640,800
合計		8,218	4,505	3,713	90	207,715,107,000	119.2	46,107,700	80,126,174,500	114.6	21,579,900	287,841,281,500	117.9	35,025,700

(2) 令和3年度 全国専用場外発売場 売上金・利用者数等の状況

単位：日、円、%、人

専用場外発売場	発売 日数	売上金		利用者数		1日平均		一人購買
			前年度比		前年度比	売上金	利用者数	
ボートピアなんぶ	360	1,021,035,200	114.5	163,156	106.6	2,836,200	453	6,200
ボートピア河辺	362	2,133,329,800	107.8	628,001	111.8	5,893,100	1,734	3,300
ボートピア川崎	363	2,100,529,700	117.0	581,139	123.2	5,786,500	1,600	3,600
ボートピア大郷	359	3,718,607,000	124.7	564,623	105.5	10,358,200	1,572	6,500
ボートピア玉川	365	2,956,565,100	105.3	387,276	193.8	8,100,100	1,061	7,600
ボートピア岩間	358	5,811,117,700	112.7	992,817	116.4	16,232,100	2,773	5,800
ボートピア岡部	360	11,189,989,200	109.9	787,028	113.9	31,083,300	2,186	14,200
ボートピア栗橋	360	11,576,232,300	108.2	639,238	112.7	32,156,200	1,775	18,100
ボートピア市原	361	6,936,170,800	108.9	1,930,951	109.7	19,213,700	5,348	3,500
ボートピア横浜	360	10,910,587,700	107.9	3,049,697	138.2	30,307,100	8,471	3,500
ボートピア名古屋	351	8,062,691,300	98.5	2,571,825	102.7	22,970,600	7,327	3,100
ボートピア 京 都 や わ た	333	9,723,771,400	107.6	1,801,059	138.1	29,200,500	5,408	5,300
ボートピア梅田	322	18,586,730,300	96.1	3,264,515	98.1	57,722,700	10,138	5,600
ボートレースチケット ショップ神戸新開地	331	10,857,179,600	101.6	2,066,050	121.0	32,801,100	6,241	5,200
ボートレースチケット ショップ姫路	334	4,232,544,700	98.4	1,090,750	91.0	12,672,200	3,265	3,800
ボートピア ま る が め	341	2,675,779,600	119.5	集計不可	—	7,846,800	—	—
ボートピア朝倉	357	3,272,764,600	208.9	353,551	31.8	9,167,400	990	9,200
ボートピア土佐	360	2,140,483,400	99.4	112,948	80.4	5,945,700	313	18,900
ボートピア松江	358	1,943,061,100	116.0	403,300	112.4	5,427,500	1,126	4,800
ボートピア呉	365	4,956,758,200	105.9	2,461,451	143.2	13,580,100	6,743	2,000
ボートピア勝山	348	3,074,652,400	184.1	180,701	164.3	8,835,200	519	17,000
ボートピア高城	350	1,250,526,400	91.8	108,331	91.7	3,572,900	309	11,500
ボートピア金峰	363	2,108,829,000	109.1	365,892	101.8	5,809,400	1,007	5,700
ボートピア三日月	365	4,841,272,800	122.5	731,555	100.3	13,263,700	2,004	6,600
ボートピアみやき	361	6,490,017,300	106.0	1,627,151	138.4	17,977,800	4,507	3,900
ボートレースチケット ショップ旭川	360	862,876,200	118.0	100,849	102.9	2,396,800	280	8,500
ミニボートピア黒石	365	1,407,004,800	116.8	736,896	105.4	3,854,800	2,018	1,900
ミニボートピア福島	346	1,141,728,700	118.5	125,532	115.8	3,299,700	362	9,100
ミニボートピア新潟	360	1,685,820,000	116.7	227,516	111.3	4,682,800	631	7,400

単位：日、円、%、人

専用場外発売場	発売 日数	売 上 金		利用者数		1 日 平 均		一人購買
			前年度比		前年度比	売上金	利用者数	
オ ラ レ 上 越	360	1,044,146,400	125.2	171,663	133.4	2,900,400	476	6,000
ミニボートピア 阿 賀 野	365	754,150,800	104.8	514,300	108.3	2,066,100	1,409	1,400
ボートレースチケット ショップオラレ刈羽	365	657,164,000	114.0	118,209	112.4	1,800,400	323	5,500
ミニボートピア津幡	360	4,319,050,100	114.9	501,853	115.1	11,997,300	1,394	8,600
ミニボートピア双葉	360	2,011,183,200	111.1	437,155	113.1	5,586,600	1,214	4,600
ボートレースチケット ショップ養老	360	2,711,582,400	116.9	227,815	117.6	7,532,100	632	11,900
ボートレースチケット ショップ焼津	360	3,624,795,100	111.6	713,788	117.0	10,068,800	1,982	5,000
ミニボートピア 富 士 お や ま	362	2,116,124,900	106.3	275,876	113.8	5,845,600	762	7,600
ボートレースチケット ショップ ミニボートピア栄	355	6,575,985,900	118.1	1,371,302	112.9	18,523,900	3,862	4,700
オラレセントレア	342	167,144,900	130.7	集計不可	—	488,700	—	—
ボートレースチケット ショップ高浜	365	7,416,323,300	132.7	787,037	129.6	20,318,600	2,156	9,400
ボートレースチケット ショップ ミニボートピア名張	364	2,075,369,900	108.1	906,965	113.5	5,701,500	2,491	2,200
ボートレースチケット ショップ ミニボートピア京丹後	360	818,272,600	125.6	411,099	121.2	2,272,900	1,141	1,900
ボートレースチケット ショップりんくう	321	3,977,434,100	106.4	904,434	101.8	12,390,700	2,817	4,300
ミニボートピア滝野	334	2,442,350,100	105.5	690,585	93.8	7,312,400	2,067	3,500
ミニボートピア洲本	363	2,035,278,900	118.5	504,620	110.7	5,606,800	1,390	4,000
ボートレースチケット ショップ相生	363	1,546,457,400	106.3	165,315	107.9	4,260,200	455	9,300
ミニボートピア朝来	362	803,699,800	97.8	140,298	109.3	2,220,100	387	5,700
ボートレースチケット ショップ大和ごせ	360	4,323,688,600	127.9	1,000,141	128.0	12,010,200	2,778	4,300
ミニボートピア鳥取	360	1,681,842,400	109.7	720,135	109.3	4,671,700	2,000	2,300
ミニボートピア井原	361	3,508,419,000	108.2	798,484	108.7	9,718,600	2,211	4,300
ボートレースチケット ショップ岡山わけ	244	1,981,367,400	—	241,165	—	8,120,300	988	8,200
ボートレースチケット ショップ尾道	330	2,892,635,000	231.2	216,563	192.8	8,765,500	656	13,300
ボートレースチケット ショップ安芸高田	360	2,055,785,600	119.8	223,622	101.6	5,710,500	621	9,100
オ ラ レ 美 馬	350	1,885,415,200	110.9	190,805	109.4	5,386,900	545	9,800
オ ラ レ 下 関	356	1,851,087,600	125.4	集計不可	—	5,199,600	—	—
ボートレースチケット ショップながと	356	1,056,196,200	175.8	集計不可	—	2,966,800	—	—
ミニボートピア 山 口 あ じ す	364	3,202,927,500	114.8	608,783	114.0	8,799,200	1,672	5,200
ボートレースチケット ショップオラレ田布施	358	1,783,815,200	126.3	集計不可	—	4,982,700	—	—
ボートレースチケット ショップ西予	360	1,247,932,400	111.5	139,806	119.1	3,466,400	388	8,900
ミニボートピア 九 州 メ ディ ア ドーム	340	4,447,785,300	119.6	集計不可	—	13,081,700	—	—

単位：日、円、%、人

専用場外発売場	発売日数	売上金		利用者数		1日平均		一人購買
			前年度比		前年度比	売上金	利用者数	
ミニポートピア嘉麻	351	2,914,154,600	104.7	307,824	113.8	8,302,400	876	9,400
ポートレースチケット ショップ鹿島	359	1,853,610,500	105.1	422,570	107.1	5,163,200	1,177	4,300
前売場外おおむら	363	2,085,563,100	116.2	集計不可	—	5,745,300	—	—
ポートレースチケット ショップ松浦	360	890,508,000	100.8	194,360	102.8	2,473,600	539	4,500
ミニポートピア 長崎五島	360	790,313,800	114.4	113,920	106.4	2,195,300	316	6,900
ミニポートピア 長崎時津	347	3,348,994,700	109.5	994,332	112.3	9,651,200	2,865	3,300
ミニポートピア 長崎波佐見	358	2,541,772,500	117.1	245,227	99.0	7,099,900	684	10,300
小規模場外 オラレ島原	360	1,013,061,800	113.1	229,010	125.3	2,814,000	636	4,400
ミニポートピア長洲	358	2,584,465,600	107.5	465,762	112.3	7,219,100	1,301	5,500
ポートレースチケット ショップ長崎佐々	358	1,240,433,200	96.5	216,200	104.2	3,464,800	603	5,700
ポートレースチケット ショップ由布	360	1,934,594,400	125.5	154,903	105.9	5,373,800	430	12,400
ミニポートピア宮崎	360	1,761,247,600	116.9	130,126	111.4	4,892,300	361	13,500
オラレ日南	359	418,493,700	112.8	77,033	109.5	1,165,700	214	5,400
ミニポートピア日向	360	1,137,978,200	105.1	316,046	97.3	3,161,000	877	3,600
ミニポートピア 天文館	365	8,878,900,000	95.8	249,107	111.4	24,325,700	682	35,600
ミニポートピア さつま川内	360	843,090,700	105.1	70,550	112.0	2,341,900	195	12,000
オラレ志布志	362	852,626,600	119.2	99,075	117.2	2,355,300	273	8,600
ポートレースチケット ショップ加治木	365	1,622,770,700	115.0	130,076	112.6	4,445,900	356	12,400
前売場外 オラレ徳山	358	963,251,400	117.2	集計不可	—	2,690,600	—	—
ポートレースチケット ショップ唐津ミニット	319	795,162,700	108.2	集計不可	—	2,492,600	—	—
前売場外 オラレ呼子	242	212,494,600	111.7	集計不可	—	878,000	—	—
合計	28,582	263,367,555,900	111.8	45,451,737	112.5	9,214,400	1,590	5,700

※利用者数は、複数場発売時の延べ人数のため、数値は参考。

4. SG・プレミアムGI競走等 売上金・入場者数等の状況

(1) 年度別SG競走等売上金・入場者数等の状況

① ボートレースオールスター（笹川賞）

単位：円、人

回	施行者名	競走場名	開催期日	売上金額				入場人員	優勝選手	
				本場	電話投票	場外	場間場外			
1	箕面市	住之江	S49.5.2 ~ 7	6,019,775,900	6,019,775,900	0	0	0	279,905	野中和夫
2	常滑市	常滑	S50.5.1 ~ 6	3,007,908,200	3,007,908,200	0	0	0	137,024	北原友次
3	箕面市	住之江	S51.5.2 ~ 7	6,233,144,300	6,233,144,300	0	0	0	253,193	野中和夫
4	都市組合	住之江	S52.5.2 ~ 8	7,423,993,900	7,423,993,900	0	0	0	272,111	加藤峻二
5	箕面市	住之江	S53.5.2 ~ 8	8,281,346,400	8,281,346,400	0	0	0	288,140	彦坂郁雄
6	都市組合	住之江	S54.5.3 ~ 8	7,928,747,500	7,928,747,500	0	0	0	259,667	中道善博
7	箕面市	住之江	S55.5.3 ~ 9	8,415,950,600	8,415,950,600	0	0	0	249,612	中道善博
8	都市組合	住之江	S56.5.2 ~ 8	8,805,640,500	8,805,640,500	0	0	0	259,878	貴田宏一
9	箕面市	住之江	S57.5.2 ~ 7	9,121,202,400	9,121,202,400	0	0	0	247,023	常松拓支
10	都市組合	住之江	S58.5.2 ~ 8	9,572,632,400	9,492,288,900	0	0	80,343,500	233,600	彦坂郁雄
11	浜名湖企業団	浜名湖	S59.4.29 ~ 5.4	4,631,135,900	4,420,828,800	0	0	210,307,100	127,687	今村豊
12	都市組合	住之江	S60.5.2 ~ 7	9,368,334,500	9,170,726,500	0	0	197,608,000	186,161	井上利明
13	箕面市	住之江	S61.5.2 ~ 7	10,564,942,800	9,455,497,200	175,295,300	0	934,150,300	216,043	新田宣夫
14	尼崎市	尼崎	S62.5.2 ~ 7	11,482,558,700	9,041,129,400	90,774,300	0	2,350,655,000	191,580	野中和夫
15	都市組合	住之江	S63.5.3 ~ 8	18,029,782,700	10,867,045,800	161,854,900	0	7,000,882,000	229,988	安岐真人
16	下関市	下関	H1.5.4 ~ 9	12,329,547,800	3,625,931,000	13,669,100	0	8,689,947,700	86,389	黒明良光
17	都市組合	住之江	H2.5.3 ~ 8	27,557,146,600	14,644,440,600	242,586,500	0	12,670,119,500	219,797	野中和夫
18	箕面市	住之江	H3.5.3 ~ 8	29,639,660,000	14,300,082,300	243,829,900	0	15,095,747,800	219,676	野中和夫
19	都市組合	住之江	H4.5.2 ~ 7	28,878,060,700	13,101,486,700	218,009,300	757,439,600	14,801,125,100	219,240	中道善博
20	丸亀市	丸亀	H5.5.20 ~ 25	22,816,087,100	3,790,510,700	418,175,100	783,487,200	17,823,914,100	70,645	野中和夫
21	戸田組合	戸田	H6.5.26 ~ 31	24,361,502,700	8,029,011,500	1,119,452,800	0	15,213,038,400	140,786	福永達夫
22	浜名湖企業団	浜名湖	H7.5.24 ~ 29	27,064,730,300	4,558,868,700	2,132,665,100	0	20,373,196,500	97,776	服部幸男
23	倉敷市	児島	H8.5.22 ~ 27	26,223,922,100	4,436,625,600	2,599,736,400	0	19,187,560,100	76,417	松井繁
24	常滑市	常滑	H9.5.22 ~ 27	28,255,388,100	3,796,453,500	3,685,038,400	0	20,773,896,200	84,525	植木通彦
25	桐生市	桐生	H10.5.19 ~ 24	25,965,994,800	3,292,728,600	4,109,008,600	0	18,564,257,600	72,225	山崎智也
26	蒲郡市	蒲郡	H11.5.18 ~ 23	29,784,980,100	3,575,759,600	4,703,458,200	224,480,700	21,281,281,600	78,475	濱村芳宏
27	蒲郡市	蒲郡	H12.5.23 ~ 28	26,944,744,400	3,025,574,800	4,257,643,700	170,288,700	19,491,237,200	77,114	熊谷直樹
28	浜名湖企業団	浜名湖	H13.5.15 ~ 20	20,989,459,600	2,605,396,100	3,409,316,100	133,984,100	14,840,763,300	66,752	松井繁
29	尼崎市	尼崎	H14.5.28 ~ 6.2	24,046,863,100	3,484,024,700	3,469,462,000	951,144,800	16,142,231,600	82,244	西島義則
30	府中市	平和島	H15.5.27 ~ 6.1	20,039,741,800	3,252,816,800	3,053,396,400	92,174,100	13,641,354,500	80,454	平石和男
31	尼崎市	尼崎	H16.5.25 ~ 30	19,455,707,800	2,357,245,700	2,774,032,500	696,580,100	13,627,849,500	65,718	上瀧和則
32	常滑市	常滑	H17.5.24 ~ 29	17,650,473,500	1,517,570,000	2,472,005,600	85,453,600	13,575,444,300	43,419	植木通彦
33	戸田組合	戸田	H18.5.23 ~ 28	16,127,653,200	2,311,693,000	2,478,279,000	308,981,300	11,028,699,900	76,682	山崎智也
34	都市組合	住之江	H19.5.29 ~ 6.3	17,172,311,500	2,280,395,300	3,070,650,800	761,155,600	11,060,109,800	83,274	瓜生正義
35	府中市	平和島	H20.5.27 ~ 6.1	15,286,435,000	1,733,961,400	3,063,852,200	189,265,000	10,299,356,400	49,647	井口佳典
36	福岡市	福岡	H21.5.26 ~ 31	13,422,844,200	1,591,725,700	2,963,729,400	0	8,867,389,100	57,637	瓜生正義
37	浜名湖企業団	浜名湖	H22.5.25 ~ 30	11,679,980,100	998,630,200	2,819,752,300	96,773,300	7,764,824,300	41,126	岡崎恭裕
38	伊丹市	尼崎	H23.5.24 ~ 29	12,178,074,100	912,615,200	3,253,130,000	357,629,600	7,654,699,300	40,117	池田浩二

※本場の直結場外売上は場外売上に含む

回	施行者名	競走場名	開催期日	売上金額				入場人員	優勝選手	
				本場	電話投票	場外	場間場外			
39	浜名湖企業団	浜名湖	H24.5.22 ~ 27	10,221,045,100	936,746,900	2,718,774,100	96,479,000	6,469,045,100	41,776	井口佳典
40	福岡市	福岡	H25.5.21 ~ 26	9,647,656,000	1,138,127,600	2,752,808,400	0	5,756,720,000	41,911	新田雄史
41	福岡市	福岡	H26.5.27 ~ 6.1	9,379,363,700	1,105,768,200	3,018,060,500	0	5,255,535,000	42,013	菊地孝平
42	大村市	大村	H27.5.26 ~ 31	9,776,400,200	426,623,600	3,673,275,600	288,231,300	5,388,269,700	29,577	山崎智也
43	尼崎市	尼崎	H28.5.24 ~ 29	8,834,193,200	676,620,400	3,351,551,400	162,651,300	4,643,370,100	28,911	平本真之
44	福岡市	福岡	H29.5.23 ~ 28	9,300,029,900	900,211,600	3,997,023,200	0	4,402,795,100	36,485	石野貴之
45	尼崎市	尼崎	H30.5.22 ~ 27	8,900,627,500	706,963,200	4,353,104,800	99,616,100	3,740,943,400	33,418	中島孝平
46	福岡市	福岡	R1.5.21 ~ 26	10,772,289,800	961,103,700	6,073,986,100	0	3,737,200,000	36,850	吉川元浩
47	都市企業団	住之江	R2.5.26 ~ 31	15,245,469,800	0	14,755,738,900	0	489,730,900	0	篠崎仁志
48	北九州市	若松	R3.5.25 ~ 31	18,832,716,200	212,731,000	15,568,151,000	23,011,000	3,028,823,200	6,463	峰竜太

- (注) 1. 売上金額欄の電話投票・場外・場間場外は、売上金額の内数である。
2. 入場人員は、本場の入場者である。但し、昭和63年度以前は有料入場者のみの集計である。
3. 47回は新型コロナウイルス感染症対策に伴い無観客開催。
4. R3.5.25強風のため中止・順延。

② グランドチャンピオン (グランドチャンピオン決定戦)

単位：円、人

回	施行者名	競走場名	開催期日	売上金額	売上金額の内訳				入場人員	優勝選手
					本場	電話投票	場外	場間場外		
1	都市組合	住之江	H3.6.20 ~ 25	24,567,565,600	10,366,819,000	212,731,000	501,116,800	13,486,898,800	152,450	西田 靖
2	蒲郡市	蒲郡	H4.6.18 ~ 23	19,188,475,000	5,261,244,300	140,512,500	0	13,786,718,200	94,951	中道 善博
3	箕面市	住之江	H5.6.30 ~ 7.5	27,608,973,000	8,789,785,700	206,218,900	689,836,400	17,923,132,000	148,622	安岐 真人
4	都市組合	住之江	H6.6.29 ~ 7.4	27,153,249,700	7,272,332,100	1,032,080,400	655,603,400	18,193,233,800	129,634	三角 哲男
5	桐生市	桐生	H7.6.28 ~ 7.3	24,824,667,800	4,435,440,200	2,094,872,100	0	18,294,355,500	86,941	野中和 夫
6	青梅市	多摩川	H8.6.27 ~ 7.2	30,625,808,700	6,205,165,700	2,805,072,200	0	21,615,570,800	108,035	高山 秀則
7	尼崎市	尼崎	H9.6.26 ~ 7.2	30,294,493,300	5,356,024,600	3,628,265,500	789,044,300	20,521,158,900	88,455	市川 哲也
8	宮島組合	宮島	H10.6.23 ~ 28	27,254,037,700	2,917,369,000	3,992,198,300	467,496,700	19,876,973,700	57,462	上瀧 和則
9	唐津市	唐津	H11.6.22 ~ 27	25,602,403,200	2,122,052,800	4,045,731,100	373,198,000	19,061,421,300	41,239	大嶋 一也
10	下関市	下関	H12.6.20 ~ 25	19,428,407,300	1,720,263,700	3,240,439,600	0	14,467,704,000	44,713	西島 義則
11	唐津市	唐津	H13.6.19 ~ 24	18,428,273,300	1,577,734,600	3,044,339,200	300,487,900	13,505,711,600	45,443	植木 通彦
12	宮島組合	宮島	H14.6.25 ~ 30	20,217,281,000	1,668,464,500	2,698,401,300	0	15,850,415,200	42,464	今垣 光太郎
13	丸亀市	丸亀	H15.6.24 ~ 29	18,576,668,500	1,581,766,600	2,728,365,300	368,015,800	13,898,520,800	44,768	池田 浩二
14	浜名湖企業団	浜名湖	H16.6.22 ~ 27	16,855,974,500	1,550,024,700	2,292,385,900	245,479,000	12,768,084,900	49,719	原田 幸哉
15	下関市	下関	H17.6.21 ~ 26	16,799,901,500	920,979,300	2,342,067,200	0	13,536,855,000	30,346	山本 浩次
16	浜名湖企業団	浜名湖	H18.6.20 ~ 25	15,901,362,800	1,528,667,900	2,382,822,700	208,405,600	11,781,466,600	60,035	坪井 康晴
17	戸田組合	戸田	H19.6.26 ~ 7.1	16,701,669,700	2,256,986,500	2,831,056,300	324,956,500	11,288,670,400	80,017	湯川 浩司
18	芦屋組合	芦屋	H20.6.24 ~ 29	13,956,526,600	856,984,700	2,888,316,600	279,516,000	9,931,709,300	30,137	湯川 浩司
19	戸田組合	戸田	H21.6.23 ~ 28	13,297,196,900	1,698,799,600	2,826,421,900	271,508,100	8,500,467,300	70,055	今垣 光太郎
20	大村市	大村	H22.6.22 ~ 27	11,818,109,700	605,819,900	3,011,116,600	302,383,700	7,898,789,500	41,977	湯川 浩司
21	倉敷市	児島	H23.6.21 ~ 26	11,555,174,500	868,415,100	2,956,959,500	45,758,200	7,684,041,700	27,433	瓜生 正義
22	芦屋組合	芦屋	H24.6.19 ~ 24	10,237,966,300	533,670,700	2,834,703,000	202,918,400	6,666,674,200	27,341	太田 和美
23	常滑市	常滑	H25.6.25 ~ 30	10,122,255,700	815,200,600	2,807,013,900	185,024,600	6,315,016,600	31,704	太田 和美
24	浜名湖企業団	浜名湖	H26.6.24 ~ 29	9,428,204,900	857,876,700	2,862,594,700	87,570,300	5,620,163,200	35,606	菊地 孝平
25	宮島組合	宮島	H27.6.23 ~ 28	9,317,680,900	511,098,900	3,204,752,000	76,094,700	5,525,735,300	19,193	山崎 智也
26	蒲郡市	蒲郡	H28.6.21 ~ 26	11,300,049,700	821,868,300	4,727,135,400	188,032,800	5,563,013,200	33,321	山崎 智也
27	鳴門市	鳴門	H29.6.20 ~ 25	9,215,917,700	471,383,100	4,020,002,800	48,466,400	4,676,065,400	17,971	石野 貴之
28	周南市	徳山	H30.6.19 ~ 24	9,205,230,500	435,257,000	4,379,576,500	97,944,900	4,292,452,100	23,591	白井 英治
29	青梅市	多摩川	R1.6.18 ~ 23	10,656,240,500	780,019,400	5,757,511,700	37,015,700	4,081,693,700	32,105	柳沢 一
30	宮島企業団	宮島	R2.6.23 ~ 28	14,651,611,900	0	10,647,024,400	115,705,000	3,888,882,500	0	徳増 秀樹
31	倉敷市	児島	R3.6.22 ~ 27	15,071,664,500	357,497,600	11,069,329,400	51,475,100	3,593,362,400	5,866	前本 泰和

- (注) 1. 売上金額欄の電話投票・場外・場間場外は、売上金額の内数である。
 2. 入場人員は、本場の入場者である。
 3. 30回は新型コロナウイルス感染症対策に伴い無観客開催。

③ オーシャンカップ

単位：円、人

回	施行者名	競走場名	開催期日	売上金額				入場人員	優勝選手	
				本場	電話投票	場外	場間場外			
1	都市組合	住之江	H8.7.17 ~ 22	19,257,311,000	6,681,694,300	2,261,897,900	777,229,900	9,536,488,900	122,137	野 中 和 夫
2	府中市	平和島	H9.7.16 ~ 21	29,639,040,700	6,386,943,900	3,352,628,400	357,569,200	19,541,899,200	123,330	熊 谷 直 樹
3	武生三国組合	三国	H10.7.15 ~ 20	26,332,163,400	2,849,821,500	3,699,715,400	0	19,782,626,500	52,946	松 井 繁
4	北九州市	若松	H11.7.15 ~ 20	24,902,952,200	2,391,911,500	3,951,514,700	0	18,559,526,000	55,662	田 頭 実
5	宮島組合	宮島	H12.7.15 ~ 20	23,908,807,300	2,582,313,900	3,495,003,600	405,728,900	17,425,760,900	53,925	西 島 義 則
6	尼崎市	尼崎	H13.7.15 ~ 20	20,030,027,600	3,640,806,900	3,502,661,800	827,026,300	12,059,532,600	83,482	石 田 政 吾
7	北九州市	若松	H14.7.30 ~ 8.4	20,915,373,400	1,664,229,500	2,827,214,400	0	16,423,929,500	45,078	植 木 通 彦
8	蒲郡市	蒲郡	H15.7.29 ~ 8.3	20,973,662,600	2,254,762,200	2,920,123,800	117,531,800	15,681,244,800	62,989	辻 栄 蔵
9	北九州市	若松	H16.7.27 ~ 8.2	17,655,016,400	1,175,542,400	2,387,097,100	0	14,092,376,900	34,873	田 村 隆 信
10	阿左美水園組合	桐生	H17.7.27 ~ 8.1	17,001,018,800	1,306,743,800	2,407,493,200	57,132,800	13,229,649,000	43,952	江 口 晃 生
11	北九州市	若松	H18.7.25 ~ 30	15,658,079,900	981,900,100	2,677,642,400	0	11,998,537,400	34,253	松 井 繁
12	みどり市	桐生	H19.7.24 ~ 29	14,228,566,200	1,108,085,600	2,834,481,200	29,844,200	10,256,155,200	39,872	魚 谷 智 之
13	蒲郡市	蒲郡	H20.7.22 ~ 27	14,156,451,500	1,333,004,100	3,125,472,500	257,465,000	9,440,509,900	44,716	松 井 繁
14	北九州市	若松	H21.7.21 ~ 26	12,588,592,100	699,380,100	3,196,844,000	66,048,000	8,626,320,000	27,980	菊 地 孝 平
15	丸亀市	丸亀	H22.7.14 ~ 19	11,669,476,900	683,963,100	3,139,982,500	183,219,200	7,662,312,100	32,694	石 野 貴 之
16	蒲郡市	蒲郡	H23.7.13 ~ 18	12,068,414,000	980,917,200	3,494,331,200	196,918,700	7,396,246,900	42,922	佐 々 木 康 幸
17	尼崎市	尼崎	H24.7.17 ~ 22	9,252,476,200	800,409,700	2,528,624,700	143,838,600	5,779,603,200	40,055	井 口 佳 典
18	北九州市	若松	H25.7.23 ~ 28	10,650,493,400	502,410,900	3,514,230,800	47,830,400	6,586,021,300	21,173	松 井 繁
19	丸亀市	丸亀	H26.7.16 ~ 21	11,019,929,100	570,412,700	3,965,554,100	134,794,400	6,349,167,900	31,238	吉 田 祐 郎
20	武生三国組合	三国	H27.7.15 ~ 20	9,082,831,700	625,212,800	3,206,363,300	0	5,251,255,600	25,809	石 野 貴 之
21	鳴門市	鳴門	H28.7.13 ~ 18	8,504,289,200	527,889,600	3,145,944,700	42,732,900	4,787,722,000	21,593	石 野 貴 之
22	丸亀市	丸亀	H29.7.12 ~ 17	11,694,970,500	614,282,900	5,592,953,100	126,013,400	5,361,721,100	38,177	峰 竜 太
23	北九州市	若松	H30.7.11 ~ 16	10,815,384,700	496,536,600	5,645,704,800	50,358,400	4,622,784,900	20,619	毒 島 誠
24	常滑市	常滑	R1.7.10 ~ 15	11,885,864,700	763,593,600	6,506,878,600	219,307,600	4,396,084,900	27,563	瓜 生 正 義
25	鳴門市	鳴門	R2.7.21 ~ 26	15,229,686,500	0	10,775,196,200	47,590,200	4,406,900,100	0	峰 竜 太
26	芦屋町	芦屋	R3.7.20 ~ 25	15,097,600,900	396,072,600	11,054,223,000	163,202,800	3,484,102,500	15,056	濱 野 谷 憲 吾

(注) 1. 売上金額欄の電話投票・場外・場間場外は、売上金額の内数である。
 2. 入場人員は、本場の入場者である。
 3. 25回は新型コロナウイルス感染症対策に伴い無観客開催。

④ ボートレースメモリアル（モーターボート記念）

単位：円、人

回	施行者名	競走場名	開催期日	売上金額				入場人員	優勝選手		
					本場	電話投票	場外			場間場外	
1	大村市	大村	S30.8.20 ~ 23	12,474,800	12,474,800	0	0	0	3,775	H 真島勝義 R 豊島清	
2	津市	津	S31.10.17 ~ 21	24,907,800	24,907,800	0	0	0	5,128	鈴木成彦	
3	滋賀県	琵琶湖	S32.7.27 ~ 31	29,653,500	29,653,500	0	0	0	15,687	貴田宏一	
4	芦屋組合	芦屋	S33.5.14 ~ 18	47,390,000	47,390,000	0	0	0	15,573	H 前田道積 R 山岡貫太	
5	若松市	若松	S34.5.19 ~ 24	79,873,400	79,873,400	0	0	0	27,389	H 上原茂稔 R 松本	
6	府中市	平和島	S35.5.3 ~ 8	83,176,000	83,176,000	0	0	0	17,764	井上一二郎	
7	宮島組合	宮島	S36.8.12 ~ 16	56,835,300	56,835,300	0	0	0	12,405	松尾泰宏	
8	箕面市	住之江	S37.8.1 ~ 6	230,756,400	230,756,400	0	0	0	49,312	芹田信吉	
9	下関市	下関	S38.12.13 ~ 17	71,645,200	71,645,200	0	0	0	12,767	H 金藤一二三 R 倉田栄一	
10	芦屋組合	芦屋	S39.5.14 ~ 19	138,456,600	138,456,600	0	0	0	22,016	倉田栄一	
11	北九州市	若松	S40.7.22 ~ 27	240,452,700	240,452,700	0	0	0	34,205	芹田信吉	
12	福岡市	福岡	S41.7.21 ~ 26	394,935,000	394,935,000	0	0	0	51,616	金子安雄	
13	常滑市	常滑	S42.7.6 ~ 11	443,765,600	443,765,600	0	0	0	52,559	竹内淳磨	
14	倉敷市	児島	中 止								
15	丸亀市	丸亀	S44.7.31 ~ 8.6	745,773,900	745,773,900	0	0	0	58,148	岡本義則	
16	下関市	下関	S45.7.30 ~ 8.4	783,056,900	783,056,900	0	0	0	65,162	山田豊志	
17	桐生市	桐生	S46.8.12 ~ 17	1,515,978,200	1,515,978,200	0	0	0	104,121	瀬戸康孝	
18	福岡市	福岡	S47.7.14 ~ 19	2,291,173,100	2,291,173,100	0	0	0	134,129	彦坂郁雄	
19	下関市	下関	S48.8.30 ~ 9.4	1,629,699,400	1,629,699,400	0	0	0	86,200	瀬戸康孝	
20	丸亀市	丸亀	S49.8.8 ~ 13	2,275,450,500	2,275,450,500	0	0	0	76,453	野中和夫	
21	下関市	下関	S50.8.28 ~ 9.2	2,634,826,400	2,634,826,400	0	0	0	96,257	北原友次	
22	桐生市	桐生	S51.8.12 ~ 17	3,713,306,300	3,713,306,300	0	0	0	142,483	渡辺義則	
23	浜名湖企業団	浜名湖	S52.8.25 ~ 30	3,872,554,200	3,872,554,200	0	0	0	134,659	加藤峻二	
24	唐津市	唐津	S53.8.19 ~ 24	3,205,744,200	3,205,744,200	0	0	0	90,591	村上一行	
25	丸亀市	丸亀	S54.8.3 ~ 8	2,862,496,700	2,862,496,700	0	0	0	68,737	野中和夫	
26	常滑市	常滑	S55.7.31 ~ 8.5	3,004,441,000	3,004,441,000	0	0	0	96,546	栗原孝一郎	
27	府中市	平和島	S56.7.31 ~ 8.5	7,576,732,100	7,576,732,100	0	0	0	159,911	高峰孝三	
28	蒲郡市	蒲郡	S57.8.5 ~ 10	3,909,236,900	3,825,205,700	0	0	84,031,200	108,749	彦坂郁雄	
29	戸田組合	戸田	S58.8.11 ~ 16	7,975,559,800	7,897,706,400	0	0	77,853,400	172,010	望月重信	
30	北九州市	若松	S59.8.2 ~ 7	2,451,717,200	2,237,707,900	0	0	214,009,300	59,489	北原友次	
31	下関市	下関	S60.8.1 ~ 6	2,952,862,900	2,772,174,500	0	0	180,688,400	60,744	野中和夫	
32	芦屋組合	芦屋	S61.7.31 ~ 8.5	3,659,212,500	2,545,816,400	0	0	1,113,396,100	58,965	倉重宏明	
33	丸亀市	丸亀	S62.7.31 ~ 8.5	6,377,034,900	2,812,368,000	0	76,490,800	3,488,176,100	55,506	国光秀雄	
34	浜名湖企業団	浜名湖	S63.8.4 ~ 9	11,039,630,400	4,582,108,000	54,788,500	0	6,402,733,900	98,855	松野寛	
35	福岡市	福岡	H1.8.3 ~ 8	14,250,615,600	5,642,422,800	74,738,200	0	8,533,454,600	93,517	松田雅文	
36	丸亀市	丸亀	H2.8.2 ~ 7	16,724,775,300	4,044,285,800	0	204,574,400	12,475,915,100	59,301	平尾修二	
37	下関市	下関	H3.8.2 ~ 7	17,960,800,000	3,114,097,700	25,775,100	0	14,820,927,200	58,534	西田靖	
38	浜名湖企業団	浜名湖	H4.8.26 ~ 31	22,319,795,300	5,385,561,900	90,707,700	0	16,843,525,700	100,378	今村豊	

回	施行者名	競走場名	開催期日	売上金額				入場人員	優勝選手	
				本場	電話投票	場外	場間場外			
39	福岡市	福岡	H5.8.27 ~ 9.1	21,775,590,600	6,938,641,700	274,685,500	0	14,562,263,400	115,691	原田 順一
40	倉敷市	児島	H6.8.25 ~ 30	23,503,588,700	4,621,737,100	896,518,000	0	17,985,333,600	81,245	関 忠志
41	武生三国組合	三国	H7.8.24 ~ 29	25,700,891,900	4,026,046,800	2,122,734,400	0	19,552,110,700	63,375	中道 善博
42	蒲郡市	蒲郡	H8.8.27 ~ 9.1	30,115,879,800	4,554,130,500	3,533,426,300	0	22,028,323,000	95,541	新良 一規
43	北九州市	若松	H9.8.28 ~ 9.2	26,193,283,600	3,215,955,900	3,443,864,100	0	19,533,463,600	61,359	安岐 真人
44	青梅市	多摩川	H10.8.25 ~ 30	25,892,194,500	3,716,006,400	4,215,832,200	0	17,960,355,900	75,721	長岡 茂一
45	倉敷市	児島	H11.8.24 ~ 29	23,022,397,100	2,877,355,300	3,881,788,900	0	16,263,252,900	65,873	山本 浩次
46	北九州市	若松	H12.8.22 ~ 27	22,986,310,200	2,101,383,400	3,711,368,200	0	17,173,558,600	53,552	西島 義則
47	青梅市	多摩川	H13.8.28 ~ 9.2	22,503,293,500	3,155,112,200	3,483,617,500	232,241,000	15,632,322,800	73,137	市川 哲也
48	蒲郡市	蒲郡	H14.8.27 ~ 9.1	22,639,863,600	3,128,347,400	2,619,102,800	146,265,400	16,746,148,000	66,326	今垣光太郎
49	唐津市	唐津	H15.8.26 ~ 31	18,714,300,400	1,254,866,800	2,680,902,100	226,769,500	14,551,762,000	43,398	田中信一郎
50	蒲郡市	蒲郡	H16.8.24 ~ 29	18,711,390,300	1,965,245,200	2,506,199,000	118,030,700	14,121,915,400	58,233	今垣光太郎
51	北九州市	若松	H17.8.30 ~ 9.4	17,498,018,700	1,076,823,700	2,563,689,800	0	13,857,505,200	34,960	菊地 孝平
52	みどり市	桐生	H18.8.29 ~ 9.3	17,198,501,300	1,298,557,400	2,869,389,100	40,265,800	12,990,289,000	47,910	中村 有裕
53	蒲郡市	蒲郡	H19.8.28 ~ 9.2	15,880,735,600	1,614,202,400	3,156,814,500	300,901,300	10,808,817,400	56,225	魚谷 智之
54	北九州市	若松	H20.8.26 ~ 31	15,434,237,400	885,803,100	3,557,593,500	82,339,900	10,908,500,900	31,943	今垣光太郎
55	丸亀市	丸亀	H21.8.25 ~ 30	12,679,266,700	742,051,200	3,217,732,500	207,155,600	8,512,327,400	34,443	池田 浩二
56	蒲郡市	蒲郡	H22.8.24 ~ 29	12,431,840,600	1,046,881,900	3,337,846,300	216,070,200	7,831,042,200	45,853	今村 豊
57	福岡市	福岡	H23.8.23 ~ 28	9,802,607,200	1,127,492,600	2,272,014,200	0	6,403,100,400	48,578	瓜生 正義
58	みどり市	桐生	H24.8.21 ~ 26	11,322,417,500	772,414,300	3,306,718,100	27,950,100	7,215,335,000	35,553	瓜生 正義
59	丸亀市	丸亀	H25.8.27 ~ 9.1	10,462,191,200	499,501,600	3,515,941,400	136,310,000	6,310,438,200	33,419	毒島 誠
60	北九州市	若松	H26.8.26 ~ 31	11,404,350,200	502,586,500	4,037,346,000	51,985,600	6,812,432,100	20,447	白井 英治
61	蒲郡市	蒲郡	H27.8.25 ~ 30	10,701,390,300	818,495,400	4,290,728,600	167,969,700	5,424,196,600	34,846	篠崎 元志
62	みどり市	桐生	H28.8.23 ~ 28	9,615,306,600	587,869,200	4,001,372,300	77,372,900	4,948,692,200	24,378	菊地 孝平
63	北九州市	若松	H29.8.22 ~ 27	11,034,399,700	515,623,500	5,328,380,600	56,283,200	5,134,112,400	20,710	寺田 祥
64	丸亀市	丸亀	H30.8.21 ~ 27	11,440,104,800	532,891,300	6,177,357,500	113,980,000	4,615,876,000	32,309	毒島 誠
65	大村市	大村	R1.8.27 ~ 9.1	13,191,830,100	360,021,900	8,192,743,900	273,914,400	4,365,149,900	31,305	毒島 誠
66	下関市	下関	R2.8.25 ~ 30	17,958,218,000	130,503,100	13,558,210,500	55,526,200	4,213,978,200	2,422	寺田 祥
67	蒲郡市	蒲郡	R3.8.24 ~ 29	19,511,224,000	281,615,800	15,674,959,100	199,806,500	3,354,842,600	6,645	原田 幸哉

(注) 1. 売上金額欄の電話投票・場外・場間場外は、売上金額の内数である。
2. 入場人員は、本場の入場者である。但し、昭和63年度以前は有料入場者のみの集計である。
3. H30. 8. 23台風 20号接近に伴い中止、順延。

⑤ ボートレースダービー（全日本選手権）

単位：円、人

回	施行者名	競走場名	開催期日	売上金額				入場人員	優勝選手	
					本場	電話投票	場外			場間場外
1	若松市	若松	S28.11.7 ~ 10	55,115,500	55,115,500	0	0	0	27,346	友永慶近
2	徳山市	徳山	S29.11.26 ~ 30	45,053,200	45,053,200	0	0	0	15,077	松尾勝
3	福岡市	福岡	S30.11.19 ~ 23	93,286,600	93,286,600	0	0	0	32,005	村田吉広
4	浜名湖組合	浜名湖	S31.11.1 ~ 5	41,525,200	41,525,200	0	0	0	24,310	中西勉
5	東京都	江戸川	S33.8.1 ~ 6	116,156,000	116,156,000	0	0	0	27,439	三津川要
6	福岡市	福岡	S34.11.20 ~ 25	125,411,900	125,411,900	0	0	0	37,890	深川功
7	若松市	若松	S35.11.8 ~ 13	89,460,700	89,460,700	0	0	0	22,893	草川祐馬
8	都市組合	住之江	S36.8.1 ~ 6	183,992,400	183,992,400	0	0	0	42,965	倉田栄一
9	府中市	平和島	S37.11.1 ~ 6	216,906,300	216,906,300	0	0	0	38,383	長谷部義一
10	都市組合	住之江	S38.10.31 ~ 11.5	302,027,300	302,027,300	0	0	0	59,900	歌谷博
11	府中市	平和島	S39.7.15 ~ 20	469,608,100	469,608,100	0	0	0	56,254	北原友次
12	箕面市	住之江	S40.9.2 ~ 7	624,537,100	624,537,100	0	0	0	97,515	長瀬忠義
13	都市組合	住之江	S41.9.1 ~ 6	801,467,700	801,467,700	0	0	0	111,750	芹田信吉
14	伊丹市	尼崎	S42.10.5 ~ 10	1,042,455,000	1,042,455,000	0	0	0	126,372	優勝者なし
15	府中市	平和島	S44.2.27 ~ 3.5	1,380,989,600	1,380,989,600	0	0	0	100,036	金子安雄
16	都市組合	住之江	S44.12.5 ~ 11	2,507,820,700	2,507,820,700	0	0	0	186,302	早川行男
17	箕面市	住之江	S45.10.1 ~ 6	2,813,013,200	2,813,013,200	0	0	0	196,472	中野信次
18	都市組合	住之江	S46.9.30 ~ 10.5	3,434,528,600	3,434,528,600	0	0	0	223,286	鈴木一義
19	箕面市	住之江	S47.10.5 ~ 10	3,478,753,400	3,478,753,400	0	0	0	204,947	金子安雄
20	都市組合	住之江	S48.10.5 ~ 10	4,696,914,600	4,696,914,600	0	0	0	234,457	北原友次
21	箕面市	住之江	S49.10.3 ~ 8	5,592,888,900	5,592,888,900	0	0	0	238,126	野中和夫
22	都市組合	住之江	S50.10.6 ~ 12	5,564,192,100	5,564,192,100	0	0	0	228,081	林通
23	蒲郡市	蒲郡	S51.10.7 ~ 12	3,900,788,600	3,900,788,600	0	0	0	156,476	野中和夫
24	福岡市	福岡	S52.10.6 ~ 11	4,598,057,500	4,598,057,500	0	0	0	142,633	松本進
25	都市組合	住之江	S53.10.5 ~ 10	6,506,037,100	6,506,037,100	0	0	0	218,720	松田慎司
26	福岡市	福岡	S54.10.31 ~ 11.5	4,718,110,400	4,718,110,400	0	0	0	130,010	八尋信夫
27	唐津市	唐津	S55.10.9 ~ 14	3,114,604,000	3,114,604,000	0	0	0	87,507	吉田重義
28	浜名湖企業団	浜名湖	S56.10.29 ~ 11.3	4,119,214,900	4,119,214,900	0	0	0	136,938	村上一行
29	桐生市	桐生	S57.10.7 ~ 12	5,289,223,700	5,189,984,500	0	0	99,239,200	135,308	安部邦男
30	府中市	平和島	S58.10.7 ~ 12	7,654,412,500	7,576,627,200	0	0	77,785,300	161,817	林通
31	箕面市	住之江	S59.10.7 ~ 12	8,087,874,500	7,863,209,400	0	0	224,665,100	187,461	半田幸男
32	福岡市	福岡	S60.10.24 ~ 29	4,496,811,000	4,110,616,300	0	0	386,194,700	95,823	彦坂郁雄
33	桐生市	桐生	S61.10.9 ~ 14	6,088,934,300	4,454,036,400	0	0	1,634,897,900	100,759	嶋岡孝
34	府中市	平和島	S62.10.8 ~ 13	14,155,235,800	9,013,587,100	113,677,400	0	5,027,971,300	175,208	今村豊
35	青梅市	多摩川	S63.10.7 ~ 12	14,095,221,700	7,408,750,800	68,526,300	0	6,617,944,600	125,733	今村豊
36	箕面市	住之江	H1.10.8 ~ 13	19,607,862,800	10,412,068,300	198,466,100	0	8,997,328,400	175,202	瀬古修
37	戸田組合	戸田	H2.10.6 ~ 11	24,748,289,200	11,557,644,800	141,775,500	0	13,048,868,900	170,423	今村豊

回	施行者名	競走場名	開催期日	売上金額				入場人員	優勝選手	
				本場	電話投票	場外	場間場外			
38	尼崎市	尼崎	H3.10.9 ~ 14	22,125,605,600	8,985,341,800	105,419,700	357,629,600	12,677,214,500	135,869	原田 順一
39	府中市	平和島	H4.10.7 ~ 12	25,420,843,200	8,853,835,600	161,895,000	0	16,405,112,600	146,259	服部 幸男
40	戸田組合	戸田	H5.10.7 ~ 12	27,579,527,600	8,533,770,000	672,694,500	0	18,373,063,100	148,309	長嶺 豊
41	常滑市	常滑	H6.10.7 ~ 12	22,884,462,800	3,533,561,100	1,507,643,200	0	17,843,258,500	67,472	植木 通彦
42	丸亀市	丸亀	H7.10.5 ~ 10	25,418,003,800	3,368,670,800	2,261,780,800	733,889,200	19,053,663,000	67,376	安岐 真人
43	福岡市	福岡	H8.10.5 ~ 10	27,335,055,400	6,101,445,200	3,086,405,400	0	18,147,204,800	120,470	上瀧 和則
44	唐津市	唐津	H9.10.7 ~ 12	24,541,159,000	2,558,700,900	3,158,938,700	416,073,500	18,407,445,900	45,226	山崎 智也
45	福岡市	福岡	H10.10.6 ~ 11	26,401,872,800	4,372,620,500	3,962,435,000	0	18,066,817,300	99,547	濱野谷 憲吾
46	戸田組合	戸田	H11.10.6 ~ 11	25,998,957,800	5,411,463,300	3,734,517,900	0	16,852,976,600	125,138	山室 展弘
47	戸田組合	戸田	H12.10.4 ~ 9	23,820,888,000	4,411,428,200	3,157,659,900	0	16,251,799,900	105,050	池上 裕次
48	常滑市	常滑	H13.10.23 ~ 28	19,185,024,400	2,105,720,800	3,175,930,000	104,486,300	13,798,887,300	56,811	滝沢 芳行
49	府中市	平和島	H14.10.30 ~ 11	21,885,334,400	3,222,102,400	2,817,868,300	119,409,400	15,725,954,300	83,583	原田 幸哉
50	戸田組合	戸田	H15.10.29 ~ 11	19,300,508,500	3,129,813,600	2,711,616,700	367,841,400	13,091,236,800	93,812	山崎 智也
51	福岡市	福岡	H16.10.26 ~ 31	17,191,113,400	2,125,134,600	2,329,913,100	0	12,736,065,700	61,688	田頭 実
52	津市	津	H17.10.25 ~ 30	15,749,027,300	1,275,740,900	2,288,855,300	0	12,184,431,100	34,516	太田 和美
53	福岡市	福岡	H18.10.24 ~ 29	14,934,506,600	2,068,575,600	2,352,432,400	0	10,513,498,600	60,189	魚谷 智之
54	府中市	平和島	H19.10.3 ~ 8	15,215,092,300	2,004,899,000	2,447,040,800	54,894,600	10,708,257,900	57,488	高橋 勲
55	丸亀市	丸亀	H20.10.8 ~ 13	13,100,819,900	845,859,200	2,567,276,700	201,031,700	9,486,652,300	34,098	丸岡 正典
56	尼崎市	尼崎	H21.10.7 ~ 13	12,546,407,600	1,233,142,300	2,647,400,500	219,157,000	8,446,707,800	54,380	松井 繁
57	みどり市	桐生	H22.10.6 ~ 11	10,962,291,500	736,383,300	3,023,784,200	17,722,400	7,184,401,600	34,710	瓜生 正義
58	府中市	平和島	H23.10.5 ~ 10	10,724,750,000	1,118,140,300	2,522,462,700	161,388,400	6,922,758,600	43,483	池田 浩二
59	福岡市	福岡	H24.10.23 ~ 28	9,594,539,700	1,086,783,700	2,477,346,900	0	6,030,409,100	42,377	丸岡 正典
60	府中市	平和島	H25.10.15 ~ 21	9,068,796,100	867,389,500	2,332,497,600	164,058,100	5,704,850,900	33,166	瓜生 正義
61	常滑市	常滑	H26.10.15 ~ 20	8,671,470,700	663,071,600	2,633,422,700	167,820,800	5,207,155,600	26,876	仲口 博宗
62	浜名湖企業団	浜名湖	H27.10.20 ~ 25	8,160,416,300	693,693,700	2,825,608,400	94,815,200	4,546,299,000	30,768	守田 俊介
63	福岡市	福岡	H28.10.25 ~ 30	8,445,835,800	944,648,500	3,223,643,800	0	4,277,543,500	35,191	瓜生 正義
64	府中市	平和島	H29.7.12 ~ 17	8,574,191,500	735,282,600	3,936,322,700	117,495,900	3,785,090,300	25,943	深川 真二
65	蒲郡市	蒲郡	H30.10.23 ~ 28	11,831,679,900	765,570,400	6,624,395,100	243,990,900	4,197,723,500	32,635	守田 俊介
66	倉敷市	児島	R1.10.22 ~ 27	10,607,105,100	716,898,400	5,796,724,300	60,595,600	4,032,886,800	27,867	毒島 誠
67	大村市	大村	R2.10.20 ~ 25	17,250,211,200	137,269,200	13,018,844,100	294,202,500	3,799,895,400	6,058	深谷 知博
68	府中市	平和島	R3.10.26 ~ 31	13,877,891,000	311,502,400	10,112,118,500	125,587,900	3,328,682,200	5,429	平本 真之

(注) 1. 売上金額欄の電話投票・場外・場間場外は、売上金額の内数である。
2. 入場人員は、本場の入場者である。但し、昭和63年度以前は有料入場者のみの集計である。
3. H21.10.8台風18号接近に伴い中止、順延。
4. H25.10.16台風26号接近に伴い中止、順延。
5. H26.10.14台風19号接近に伴い中止、順延。

⑥ チャレンジカップ

単位：円、人

回	施行者名	競走場名	開催期日	売上金額				入場人員	優勝選手	
				本場	電話投票	場外	場間場外			
1	府中市	平和島	H10.11.24 ~ 29	20,755,946,900	4,010,247,500	3,379,037,600	202,526,000	13,164,135,800	84,172	江口晃生
2	府中市	平和島	H11.11.23 ~ 28	22,598,330,300	4,201,082,600	3,830,729,300	175,099,000	14,391,419,400	90,845	今垣光太郎
3	箕面市	住之江	H12.11.21 ~ 26	20,252,306,500	4,241,851,900	3,169,539,400	729,762,600	12,111,152,600	108,849	濱野谷憲吾
4	倉敷市	児島	H13.11.21 ~ 26	19,911,980,800	2,498,129,900	3,131,649,700	181,506,300	14,100,694,900	53,225	西島義則
5	津市	津	H14.11.26 ~ 12	18,926,147,600	1,410,882,000	2,951,418,200	0	14,563,847,400	35,690	植木通彦
6	滋賀県	琵琶湖	H15.11.25 ~ 30	15,626,057,700	1,302,239,500	2,528,807,000	0	11,795,011,200	31,700	鳥野賢太
7	倉敷市	児島	H16.11.23 ~ 28	16,106,081,000	1,478,678,500	2,411,002,400	129,670,100	12,086,730,000	35,777	田村隆信
8	芦屋組合	芦屋	H17.11.22 ~ 27	15,024,669,200	920,645,600	2,283,773,200	353,289,100	11,466,961,300	32,888	上瀧和則
9	丸亀市	丸亀	H18.11.21 ~ 26	13,848,758,300	964,600,500	2,443,162,900	237,075,500	10,203,919,400	33,640	辻栄蔵
10	浜名湖企業団	浜名湖	H19.11.20 ~ 25	12,520,687,800	1,224,759,800	2,248,691,000	147,924,600	8,899,312,400	50,124	湯川浩司
11	浜名湖企業団	浜名湖	H20.11.25 ~ 30	12,696,718,300	1,160,526,200	2,648,704,300	116,076,200	8,771,411,600	49,637	坪井康晴
12	常滑市	常滑	H21.11.24 ~ 29	11,201,490,700	875,592,700	2,564,902,700	171,484,100	7,589,511,200	32,678	原田幸哉
13	唐津市	唐津	H22.11.23 ~ 28	10,446,662,400	467,091,200	2,532,417,600	164,594,800	7,282,558,800	22,778	今垣光太郎
14	大村市	大村	H23.11.22 ~ 27	9,618,633,400	460,826,200	2,644,340,900	262,947,500	6,250,518,800	34,688	田村隆信
15	倉敷市	児島	H24.11.20 ~ 25	8,953,144,700	729,709,800	2,443,837,000	27,158,700	5,752,439,200	25,413	平尾崇典
16	津市	津	H25.11.19 ~ 24	7,990,390,600	609,502,300	2,386,723,200	0	4,994,165,100	22,362	森高一真
17	下関市	下関	H26.11.25 ~ 30	8,731,801,300	360,987,100	2,899,579,500	62,774,600	5,408,460,100	15,509	チャレンジ 太田和美 レディース 岸恵
18	芦屋町	芦屋	H27.11.24 ~ 29	8,792,670,800	476,072,900	3,214,201,800	170,416,500	4,931,979,600	22,857	チャレンジ 笠原亮 レディース 寺田千恵
19	大村市	大村	H28.11.22 ~ 27	8,611,864,800	394,307,000	3,493,184,200	275,005,700	4,449,367,900	31,663	チャレンジ 石野貴之 レディース 遠藤エミ
20	下関市	下関	H29.11.21 ~ 26	10,748,754,300	320,609,900	5,750,467,600	62,236,800	4,615,440,000	14,374	チャレンジ 毒島誠 レディース 遠藤エミ
21	芦屋町	芦屋	H30.11.20 ~ 25	10,037,125,900	501,224,600	5,165,685,000	142,779,300	4,227,437,000	22,740	チャレンジ 馬場貴也 レディース 守屋美穂
22	みどり市	桐生	R1.11.19 ~ 24	11,704,014,700	586,391,600	7,064,066,900	62,643,700	3,990,912,500	22,544	チャレンジ 石野貴之 レディース 遠藤エミ
23	蒲郡市	蒲郡	R2.11.24 ~ 29	17,201,240,800	251,454,300	13,037,902,400	225,602,500	3,686,281,600	8,934	チャレンジ 毒島誠 レディース 寺田千恵
24	青梅市	多摩川	R3.11.23 ~ 28	14,268,295,200	268,235,300	10,443,095,500	28,153,000	3,528,811,400	6,255	チャレンジ 辻栄蔵 レディース 遠藤エミ

(注) 1. 売上金額欄の電話投票・場外・場間場外は、売上金額の内数である。
 2. 平成26年度から同時開催のレディースチャレンジカップ（G II）売上を含む。
 3. 入場人員は、本場の入場者である。

⑦ グランプリ/グランプリシリーズ (賞金王決定戦/賞金王シリーズ戦)

単位：円、人

回	施行者名	競走場名	開催期日	売上金額				入場人員	優勝選手	
				本場	電話投票	場外	場間場外			
1	箕面市	住之江	S61.12.18 ~ 23	7,527,913,800	6,522,224,800	140,479,200	0	865,209,800	138,390	彦坂郁雄
2	箕面市	住之江	S62.12.17 ~ 22	12,931,873,000	7,147,984,500	153,676,000	0	5,630,212,500	140,905	安岐真人
3	箕面市	住之江	S63.12.15 ~ 20	18,808,589,300	7,863,319,900	174,710,500	0	10,770,558,900	137,284	野中和夫
4	都市組合	住之江	H1.12.14 ~ 19	24,906,506,800	10,382,463,400	198,715,000	0	14,325,328,400	153,233	福永達夫
5	箕面市	住之江	H2.12.13 ~ 18	30,500,250,100	11,103,957,900	235,773,100	0	19,160,519,100	156,076	高山秀則
6	府中市	平和島	H3.12.18 ~ 23	28,145,888,600	9,378,142,900	278,518,700	0	18,489,227,000	144,319	松田雅文
7	箕面市	住之江	H4.12.18 ~ 23	33,606,503,400	9,280,811,100	251,843,800	708,799,100	23,365,049,400	143,878	野中和夫
8	都市組合	住之江	H5.12.18 ~ 23	32,703,488,800	8,436,761,800	912,189,100	722,092,200	22,632,445,700	138,930	野中和夫
9	箕面市	住之江	H6.12.18 ~ 23	36,640,309,700	8,004,240,300	1,956,347,900	738,882,500	25,940,839,000	139,126	中道善博
10	都市組合	住之江	H7.12.19 ~ 24	37,262,634,500	7,346,396,400	2,943,097,900	775,223,900	26,197,916,300	128,240	植木通彦
11	戸田組合	戸田	H8.12.18 ~ 23	35,649,654,400	6,749,432,700	3,597,287,500	0	25,302,934,200	119,293	植木通彦
12	都市組合	住之江	H9.12.18 ~ 23	41,247,007,900	7,038,727,600	5,544,599,800	755,802,100	27,907,878,400	130,776	決定戦 服部幸男 シリーズ戦 小畑実成
13	箕面市	住之江	H10.12.18 ~ 23	38,525,510,900	6,067,496,400	5,270,633,000	626,884,500	26,560,497,000	127,146	決定戦 太田和美 シリーズ戦 中道善博
14	都市組合	住之江	H11.12.18 ~ 23	34,934,770,800	5,320,165,700	5,404,733,800	1,136,919,200	23,072,952,100	110,292	決定戦 松井繁 シリーズ戦 長岡茂一
15	府中市	平和島	H12.12.19 ~ 24	28,001,773,800	4,506,303,900	4,419,585,700	182,695,600	18,893,188,600	97,628	決定戦 市川哲也 シリーズ戦 吉田隆義
16	都市組合	住之江	H13.12.19 ~ 24	30,022,233,300	4,512,804,000	4,586,700,300	1,070,366,400	19,852,362,600	112,646	決定戦 田中信一郎 シリーズ戦 濱野谷憲吾
17	箕面市	住之江	H14.12.18 ~ 23	29,658,273,300	4,093,982,800	4,332,438,400	986,623,900	20,245,228,200	102,659	決定戦 植木通彦 シリーズ戦 太田和美
18	箕面市	住之江	H15.12.18 ~ 23	28,491,978,100	3,816,124,700	4,524,361,600	912,515,000	19,238,976,800	99,819	決定戦 田中信一郎 シリーズ戦 市川哲也
19	箕面市	住之江	H16.12.18 ~ 23	25,979,534,100	3,515,041,100	4,068,785,100	828,591,400	17,567,116,500	104,146	決定戦 田中信一郎 シリーズ戦 太田和美
20	都市組合	住之江	H17.12.18 ~ 23	22,988,509,500	3,262,928,500	3,966,883,300	797,041,800	14,961,655,900	87,716	決定戦 辻栄 シリーズ戦 池田浩一
21	箕面市	住之江	H18.12.19 ~ 24	22,592,781,100	3,095,843,500	4,266,007,600	745,343,500	14,485,586,500	85,605	決定戦 松井繁 シリーズ戦 赤岩善生
22	福岡市	福岡	H19.12.19 ~ 24	21,111,064,500	2,452,493,800	4,025,591,700	0	14,632,979,000	70,506	決定戦 吉川元浩 シリーズ戦 山崎智也
23	箕面市	住之江	H20.12.18 ~ 23	21,522,038,600	2,310,091,000	4,688,973,500	848,541,600	13,674,432,500	79,266	決定戦 井口佳典 シリーズ戦 田中信一郎
24	都市組合	住之江	H21.12.18 ~ 23	18,761,585,200	2,022,357,300	4,408,686,700	763,287,400	11,567,253,800	74,048	決定戦 松井繁 シリーズ戦 井口佳典

回	施行者名	競走場名	開催期日	売上金額					入場人員	優勝選手
				本場	電話投票	場外	場間場外			
25	箕面市	住之江	H22.12.18 ~ 23	18,098,474,000	1,896,768,500	4,511,974,800	755,001,600	10,934,729,100	73,896	決定戦 中島孝平 シリーズ戦 山崎智也
26	都市組合	住之江	H23.12.20 ~ 25	16,220,169,700	1,690,875,800	4,488,624,200	682,948,300	9,357,721,400	69,318	決定戦 池田浩二 シリーズ戦 勝野竜司
27	箕面市	住之江	H24.12.19 ~ 24	15,517,665,100	1,571,927,000	4,409,014,500	658,256,100	8,878,467,500	60,855	決定戦 山崎智也 シリーズ戦 篠崎元志
28	都市組合	住之江	H25.12.18 ~ 23	14,974,257,600	1,485,484,200	4,581,654,900	613,782,000	8,293,336,500	65,912	決定戦 池田浩二 シリーズ戦 前本泰和
29	府中市	平和島	H26.12.18 ~ 23	14,041,713,300	1,334,146,100	4,612,433,500	208,523,400	7,886,610,300	45,474	決定戦 茅原悠紀 シリーズ戦 平本真之
30	箕面市	住之江	H27.12.18 ~ 23	14,968,643,500	1,364,210,700	5,405,349,300	625,748,500	7,573,335,000	54,629	決定戦 山崎智也 シリーズ戦 長田頼宗
31	都市組合	住之江	H28.12.20 ~ 25	14,829,256,000	1,331,060,700	6,013,071,700	596,169,000	6,888,954,600	52,175	決定戦 瓜生正義 シリーズ戦 今垣光太郎
32	箕面市	住之江	H29.12.19 ~ 24	15,330,804,600	1,316,524,300	7,344,014,000	585,380,200	6,084,886,100	50,385	決定戦 桐生順平 シリーズ戦 新田雄史
33	都市企業団	住之江	H30.12.19 ~ 24	16,964,344,300	1,491,989,900	8,554,639,000	585,103,400	6,332,612,000	53,734	決定戦 峰竜太 シリーズ戦 平尾崇典
34	箕面市	住之江	R1.12.17 ~ 22	20,475,355,400	1,598,540,300	12,205,951,000	611,664,000	6,059,200,100	51,724	決定戦 石野貴之 シリーズ戦 馬場貴也
35	府中市	平和島	R2.12.15 ~ 20	20,734,994,600	319,807,600	14,754,524,100	176,062,200	5,484,600,700	7,799	決定戦 峰竜太 シリーズ戦 深川真二
36	箕面市	住之江	R3.12.14 ~ 19	24,075,164,000	846,410,100	18,369,492,700	505,244,500	4,354,016,700	24,621	決定戦 瓜生正義 シリーズ戦 新田雄史

(注) 1. 売上金額欄の電話投票・場外・場間場外は、売上金額の内数である。
2. 売上はシリーズ戦を含む。
3. 入場人員は、本場の入場者である。但し、昭和63年度以前は有料入場者のみの集計である。

⑧ ボートレースクラシック（総理大臣杯）

単位：円、人

回	施行者名	競走場名	開催期日	売上金額				入場人員	優勝選手	
					本場	電話投票	場外			場間場外
1	府中市	平和島	S41.3.10 ~ 15	592,261,200	592,261,200	0	0	0	60,589	長瀬忠義
2	箕面市	住之江	S42.3.2 ~ 7	985,342,100	985,342,100	0	0	0	113,754	竹内虎次
3	箕面市	住之江	S42.8.31 ~ 9.5	1,006,357,100	1,006,357,100	0	0	0	116,207	石川洋
4	戸田組合	戸田	S43.9.5 ~ 10	1,094,857,000	1,094,857,000	0	0	0	90,104	岡本義則
5	箕面市	住之江	S45.3.1 ~ 6	2,524,151,000	2,524,151,000	0	0	0	172,635	加藤峻二
6	蒲郡市	蒲郡	S46.3.4 ~ 9	1,778,670,300	1,778,670,300	0	0	0	125,182	松尾幸長
7	福岡市	福岡	S47.3.16 ~ 21	2,341,693,000	2,341,693,000	0	0	0	138,828	石黒広行
8	浜名湖企業団	浜名湖	S48.3.1 ~ 6	2,822,004,100	2,822,004,100	0	0	0	138,722	鈴木文雄
9	常滑市	常滑	S49.3.21 ~ 27	2,824,545,600	2,824,545,600	0	0	0	125,314	彦坂郁雄
10	下関市	下関	S50.3.20 ~ 25	2,311,663,000	2,311,663,000	0	0	0	94,915	石原洋
11	都市組合	住之江	S51.3.15 ~ 21	5,235,782,700	5,235,782,700	0	0	0	211,142	常松拓史
12	下関市	下関	S52.3.3 ~ 8	2,499,848,400	2,499,848,400	0	0	0	84,117	山本泰照
13	丸亀市	丸亀	S53.3.16 ~ 21	3,801,416,200	3,801,416,200	0	0	0	101,208	北原友次
14	浜名湖企業団	浜名湖	S54.3.21 ~ 26	4,798,160,100	4,798,160,100	0	0	0	146,018	松尾泰宏
15	蒲郡市	蒲郡	S55.3.6 ~ 11	4,640,390,100	4,640,390,100	0	0	0	149,378	中本逸郎
16	倉敷市	児島	S56.3.19 ~ 24	3,944,531,000	3,944,531,000	0	0	0	88,996	平尾修二
17	下関市	下関	S57.3.4 ~ 9	3,348,056,300	3,348,056,300	0	0	0	82,869	彦坂郁雄
18	府中市	平和島	S58.3.18 ~ 23	8,566,559,400	8,452,068,600	0	0	114,490,800	171,237	高峰孝三
19	常滑市	常滑	S59.3.1 ~ 6	3,344,941,400	3,079,218,700	0	0	265,722,700	83,088	増沢良二
20	府中市	平和島	S60.3.21 ~ 26	8,043,947,700	7,810,809,300	0	0	233,138,400	176,570	黒明良光
21	府中市	平和島	S61.3.20 ~ 25	9,658,561,900	8,275,902,100	80,603,500	0	1,302,056,300	171,203	古川文雄
22	蒲郡市	蒲郡	S62.3.5 ~ 10	7,949,726,200	5,308,320,000	0	0	2,641,406,200	118,300	国光秀雄
23	戸田組合	戸田	S63.3.24 ~ 29	14,343,731,200	8,974,486,100	0	0	5,369,245,100	176,985	彦坂郁雄
24	戸田組合	戸田	H1.3.25 ~ 30	16,942,520,200	9,279,888,100	109,399,400	0	7,553,232,700	146,692	高橋博文
25	府中市	平和島	H2.3.21 ~ 26	21,891,542,000	11,773,142,400	173,228,700	0	9,945,170,900	164,633	岩口昭三
26	府中市	平和島	H3.3.20 ~ 25	26,305,814,200	11,794,266,700	187,645,900	0	14,323,901,600	147,580	野中和夫
27	蒲郡市	蒲郡	H4.3.19 ~ 24	19,823,633,600	5,772,347,700	115,955,800	0	13,935,330,100	94,275	鈴木幸夫
28	戸田組合	戸田	H5.3.18 ~ 23	25,980,655,900	9,595,383,800	116,711,400	0	16,268,560,700	165,482	植木通彦
29	府中市	平和島	H6.3.17 ~ 22	24,635,508,500	7,589,910,800	801,392,800	0	16,244,204,900	124,250	大森健二
30	府中市	平和島	H7.3.16 ~ 21	29,817,968,400	7,925,679,400	1,840,185,700	0	20,052,103,300	139,585	服部幸男
31	府中市	平和島	H8.3.20 ~ 25	30,808,920,500	6,998,866,600	2,882,213,300	446,404,900	20,481,435,700	151,776	中道善博
32	箕面市	住之江	H9.3.15 ~ 20	34,575,483,700	7,701,421,200	3,969,243,500	693,267,100	22,211,551,900	136,340	西島義則
33	丸亀市	丸亀	H10.3.17 ~ 22	27,903,325,200	3,151,263,000	4,748,325,700	735,647,000	19,268,089,500	61,336	西島義則
34	倉敷市	児島	H11.3.17 ~ 22	27,302,479,500	3,337,961,700	4,447,839,400	0	19,516,678,400	64,760	今垣光太郎
35	浜名湖企業団	浜名湖	H12.3.15 ~ 20	26,851,283,200	2,998,806,200	4,218,946,600	185,421,200	19,448,109,200	72,545	矢後剛
36	尼崎市	尼崎	H13.3.15 ~ 20	24,832,230,500	4,491,108,600	3,746,881,900	898,379,800	15,695,860,200	100,248	鳥野賢太
37	府中市	平和島	H14.3.16 ~ 21	21,907,029,500	3,963,208,300	3,271,253,300	142,967,400	14,529,600,500	85,214	野澤大二
38	戸田組合	戸田	H15.3.25 ~ 30	21,739,471,000	3,403,621,700	3,088,982,600	356,405,600	14,890,461,100	90,790	西村勝

回	施行者名	競走場名	開催期日	売上金額				入場人員	優勝選手	
				本場	電話投票	場外	場間場外			
39	福岡市	福岡	H16.3.23 ~ 28	15,240,078,400	1,961,699,100	2,369,011,900	0	10,909,367,400	60,158	今村 豊
40	青梅市	多摩川	H17.3.22 ~ 27	16,146,744,900	1,855,855,500	2,353,210,000	131,374,700	11,806,304,700	56,128	笠原 亮
41	府中市	平和島	H18.3.16 ~ 21	16,291,922,000	2,386,257,900	2,566,390,200	75,887,200	11,263,386,700	64,957	中澤 和志
42	府中市	平和島	H19.3.16 ~ 21	16,173,436,200	2,069,826,300	2,532,550,400	73,228,700	11,497,830,800	62,734	濱野谷 憲吾
43	倉敷市	児島	H20.3.25 ~ 30	14,995,930,300	1,212,476,000	2,873,764,200	87,573,900	10,822,116,200	31,108	松井 繁
44	青梅市	多摩川	H21.3.17 ~ 22	12,688,435,200	1,141,604,900	2,589,572,500	70,513,800	8,886,744,000	42,517	池田 浩二
45	府中市	平和島	H22.3.17 ~ 22	12,816,960,400	1,335,868,600	2,760,948,800	186,270,500	8,533,872,500	48,294	山口 剛
46	戸田組合	戸田	中止 ※平成23年8月5日～10日に東日本復興支援競走として代替開催（売上等は下記に記載）							
47	戸田組合	戸田	H23.8.5 ~ 10	8,439,544,500	1,232,240,100	2,050,525,000	212,659,200	4,944,120,200	62,358	重野 哲之
48	府中市	平和島	H24.3.15 ~ 20	11,094,584,900	1,278,326,100	2,884,923,800	227,494,700	6,703,840,300	55,356	馬袋 義則
49	府中市	平和島	H25.3.15 ~ 20	10,502,979,700	1,090,223,200	2,753,776,400	177,832,200	6,481,147,900	41,218	池田 浩二
49	尼崎市	尼崎	H26.3.18 ~ 23	9,454,555,900	738,506,200	2,857,309,600	167,478,300	5,691,261,800	35,647	松井 繁
50	伊丹市	尼崎	H27.3.17 ~ 22	8,607,350,200	646,204,400	2,966,318,400	249,293,900	4,745,533,500	31,965	桐生 順平
51	府中市	平和島	H28.3.16 ~ 21	8,995,173,000	835,509,700	3,163,677,500	136,032,700	4,859,953,100	32,181	坪井 康晴
52	倉敷市	児島	H29.3.15 ~ 20	8,572,904,000	628,468,800	3,544,983,600	65,450,700	4,334,000,900	22,944	桐生 順平
53	浜名湖企業団	浜名湖	H30.3.16 ~ 21	9,379,907,200	730,184,500	4,413,987,300	86,297,900	4,149,437,500	35,868	井口 佳典
54	戸田企業団	戸田	H31.3.16 ~ 21	10,450,987,700	1,049,638,600	5,394,412,100	152,130,400	3,854,806,600	50,481	吉川 元浩
55	府中市	平和島	R2.3.17 ~ 22	6,844,620,700	0	6,844,620,700	0	0	0	吉川 元浩
56	福岡市	福岡	R3.3.23 ~ 28	13,127,501,800	579,293,300	9,444,503,700	0	3,103,704,800	14,922	石野 貴之
57	大村市	大村	R4.3.16 ~ 21	17,433,620,300	234,716,800	13,701,929,900	225,651,400	3,271,322,200	10,501	遠藤 エミ

- (注) 1. 売上金額欄の電話投票・場外・場間場外は、売上金額の内数である。
2. 入場人員は、本場の入場者である。但し、昭和63年度以前は有料入場者のみの集計である。
3. 55回は新型コロナウイルス感染症対策に伴い無観客開催。

(2) 年度別プレミアムG I 競走等売上金・入場者数等の状況

① マスターズチャンピオン (名人戦)

単位：円、人

回	施行者名	競走場名	開催期日	売上金額				入場人員	優勝選手	
				本場	電話投票	場外	場間場外			
1	都市組合	住之江	H12.4.18 ~ 23	14,372,709,900	3,667,985,900	2,420,287,500	893,718,200	7,390,718,300	82,287	高山 秀 則
2	箕面市	住之江	H13.4.10 ~ 15	14,219,195,400	3,713,928,800	1,960,594,800	770,265,400	7,774,406,400	91,963	野 中 和 夫
3	都市組合	住之江	H14.4.9 ~ 14	11,709,236,400	3,066,226,700	1,856,246,400	814,978,300	5,971,785,000	82,513	高山 秀 則
4	尼崎市	尼崎	H15.4.15 ~ 20	11,528,921,000	2,143,677,000	1,513,770,900	695,540,000	7,175,933,100	59,926	新 井 敏 司
5	都市組合	住之江	H16.4.20 ~ 25	10,187,501,300	2,246,508,500	1,284,885,900	614,563,300	6,041,543,600	71,559	大 森 健 二
6	埼玉県都市組合	戸田	H17.4.19 ~ 24	10,696,727,800	1,818,980,800	1,278,351,400	293,281,400	7,306,114,200	56,798	水 野 要
7	伊丹市	尼崎	H18.4.18 ~ 23	10,052,424,400	1,478,812,700	1,286,345,100	526,584,500	6,760,682,100	48,214	万 谷 章
8	大村市	大村	H19.4.17 ~ 22	8,980,491,300	456,583,800	1,337,170,800	155,219,100	7,031,517,600	22,603	大 嶋 一 也
9	宮島組合	宮島	H20.4.15 ~ 20	8,633,079,200	508,977,200	1,262,165,800	111,399,300	6,750,536,900	21,181	田 中 伸 二
10	鳴門市	鳴門	H21.4.14 ~ 19	7,224,184,500	512,980,400	1,149,837,800	52,737,000	5,508,629,300	20,050	山 崎 毅
11	周南市	徳山	H22.4.13 ~ 18	7,827,099,500	305,773,400	1,401,674,000	83,460,300	6,036,191,800	15,781	西 島 義 則
12	常滑市	常滑	H23.4.19 ~ 24	7,114,683,900	467,428,700	1,379,767,400	117,827,600	5,149,660,200	24,210	今 村 豊
13	下関市	下関	H24.4.24 ~ 29	6,146,082,600	267,107,500	1,403,795,800	28,526,500	4,446,652,800	14,447	井 川 正 人
14	滋賀県	びわこ	H25.4.16 ~ 21	6,081,821,900	370,704,500	1,287,116,900	67,836,300	4,356,164,200	15,290	江 口 晃 生
15	唐津市	唐津	H26.4.15 ~ 20	5,445,809,500	170,702,300	1,310,497,800	120,911,300	3,843,698,100	9,867	金 子 良 昭
16	倉敷市	児島	H27.4.14 ~ 19	5,645,782,800	411,252,700	1,589,162,300	58,168,400	3,587,199,400	12,894	今 村 豊
17	滋賀県	びわこ	H28.4.12 ~ 17	5,079,155,700	266,574,300	1,565,886,500	51,765,200	3,194,929,700	11,246	田 頭 実
18	津市	津	H29.4.11 ~ 16	5,012,808,300	252,104,700	1,851,427,000	31,831,800	2,877,444,800	11,504	今 村 豊
19	福岡市	福岡	H30.4.17 ~ 22	5,488,288,700	524,422,300	2,302,713,500	0	2,661,152,900	24,165	渡 邊 英 児
20	宮島企業団	宮島	H31.4.16 ~ 21	6,181,917,300	270,484,100	3,028,100,900	42,333,700	2,840,998,600	12,900	今 垣 光 太 郎
21	津市	津	R2.4.21 ~ 26	5,398,535,700	0	5,398,535,700	0	0	0	村 田 修 次
22	下関市	下関	R3.4.20 ~ 25	10,309,779,100	112,930,400	8,078,617,000	39,413,500	2,078,818,200	5,156	原 田 幸 哉

(注) 1. 売上金額欄の電話投票・場外・場間場外は、売上金額の内数である。

2. 入場人員は、本場の入場者である。

3. 21回は新型コロナウイルス感染症対策に伴い無観客開催。

② レディースチャンピオン（女子王座決定戦）

単位：円、人

回	施行者名	競走場名	開催期日	売上金額				入場人員	優勝選手	
				本場	電話投票	場外	場間場外			
1	浜名湖企業団	浜名湖	S62.12.3 ~ 8	1,948,273,900	1,948,273,900	0	0	0	50,235	鈴木弓子
2	青梅市	多摩川	H1.3.2 ~ 7	4,978,903,800	4,927,717,900	51,185,900	0	0	81,748	日高逸子
3	青梅市	多摩川	H2.3.1 ~ 6	5,806,686,200	5,737,788,200	68,898,000	0	0	85,201	鶴飼菜穂子
4	蒲郡市	蒲郡	H3.3.2 ~ 7	3,625,299,900	3,576,328,000	48,971,900	0	0	72,596	鶴飼菜穂子
5	戸田組合	戸田	H4.2.29 ~ 3.5	7,071,612,300	6,985,411,600	86,200,700	0	0	106,873	鶴飼菜穂子
6	青梅市	多摩川	H5.3.3 ~ 8	4,805,929,300	4,753,232,600	52,696,700	0	0	78,394	佐藤正子
7	浜名湖企業団	浜名湖	H6.3.3 ~ 8	3,054,054,200	3,009,424,800	44,629,400	0	0	73,383	谷川里江
8	青梅市	多摩川	H7.3.5 ~ 10	4,051,033,200	3,847,963,600	203,069,600	0	0	68,722	谷川里江
9	戸田組合	戸田	H8.3.8 ~ 13	4,806,506,200	4,599,423,700	207,082,500	0	0	83,997	山川美由紀
10	蒲郡市	蒲郡	H9.2.28 ~ 3.5	3,313,423,100	2,497,735,800	815,687,300	0	0	57,087	渡邊博子
11	武生三国組合	三国	H10.3.3 ~ 8	2,501,818,800	1,615,380,700	886,438,100	0	0	34,851	西村めぐみ
12	尼崎市	尼崎	H11.2.28 ~ 3.5	4,565,846,500	3,275,319,000	932,897,900	357,629,600	0	72,812	横西奏恵
13	丸亀市	丸亀	H12.2.29 ~ 3.5	3,643,007,200	1,269,341,700	896,840,500	422,499,200	1,054,325,800	34,224	柳澤千春
14	青梅市	多摩川	H13.2.27 ~ 3.4	9,188,831,300	2,461,603,300	1,512,306,600	262,802,100	4,952,119,300	54,008	山川美由紀
15	徳山市	徳山	H14.2.26 ~ 3.3	8,745,672,400	769,636,400	1,416,445,800	353,820,500	6,205,769,700	26,450	岩崎芳美
16	芦屋組合	芦屋	H15.3.4 ~ 9	10,156,735,300	1,183,449,700	1,538,455,200	365,687,100	7,069,143,300	27,707	西村めぐみ
17	青梅市	多摩川	H16.3.2 ~ 7	9,678,633,600	1,772,814,800	1,399,821,400	168,793,600	6,337,203,800	53,233	海野ゆかり
18	大村市	大村	H17.3.1 ~ 6	9,597,957,500	632,460,600	1,478,954,900	147,022,800	7,339,519,200	28,540	日高逸子
19	浜名湖企業団	浜名湖	H18.2.28 ~ 3.5	10,762,555,400	1,154,603,800	1,532,138,600	190,004,800	7,885,808,200	43,174	横西奏恵
20	周南市	徳山	H19.2.27 ~ 3.4	9,512,440,700	472,974,700	1,587,010,000	126,877,200	7,325,578,800	19,751	寺田千恵
21	津市	津	H20.3.4 ~ 9	10,126,243,700	693,725,800	1,802,790,400	0	7,629,727,500	22,827	横西奏恵
22	伊丹市	尼崎	H21.3.3 ~ 8	10,045,510,200	927,456,500	1,923,451,700	377,880,600	6,816,721,400	39,795	新田芳美
23	下関市	下関	H22.3.2 ~ 7	8,366,745,400	405,055,600	1,709,423,500	0	6,252,266,300	20,096	寺田千恵
24	武生三国組合	三国	H23.3.1 ~ 6	7,742,469,000	502,978,600	1,656,107,100	0	5,583,383,300	18,668	田口節子
25	青梅市	多摩川	H24.2.28 ~ 3.4	8,098,733,800	736,605,400	1,880,954,200	50,930,100	5,430,244,100	31,756	田口節子
26	北九州市	若松	H24.7.31 ~ 8.5	7,063,380,700	358,048,600	2,056,822,800	36,836,700	4,611,672,600	19,132	山川美由紀
27	鳴門市	鳴門	H25.8.6 ~ 11	6,375,833,400	356,329,200	1,703,249,400	38,435,500	4,277,819,300	16,130	金田幸子
28	武生三国組合	三国	H26.8.5 ~ 11	5,528,966,900	244,666,100	1,623,327,900	0	3,660,972,900	10,643	水口由紀
29	丸亀市	丸亀	H27.8.4 ~ 9	7,188,403,100	327,214,700	2,675,691,700	102,240,400	4,083,256,300	20,771	滝川真由子
30	津市	津	H28.8.2 ~ 7	5,812,322,400	309,557,900	1,963,465,200	18,655,200	3,520,644,100	14,777	海野ゆかり
31	芦屋町	芦屋	H29.8.1 ~ 6	7,225,957,600	291,319,200	3,045,260,100	130,861,100	3,758,517,200	15,008	小野生奈
32	みどり市	桐生	H30.7.31 ~ 8.5	7,752,479,500	364,414,600	4,076,105,500	49,642,700	3,262,316,700	14,792	山川美由紀
33	蒲郡市	蒲郡	R1.8.7 ~ 12	9,576,767,700	573,935,100	5,523,671,500	188,357,300	3,290,803,800	28,577	大山千広
34	青梅市	多摩川	R2.8.5 ~ 10	11,512,250,700	5,773,800	7,783,405,900	35,073,600	3,687,997,400	32	平山智加
35	浜名湖企業団	浜名湖	R3.8.4 ~ 10	10,316,270,400	320,660,300	7,397,382,100	89,692,700	2,508,535,300	11,542	遠藤エミ

(注) 1. 売上金額欄の電話投票・場外・場間場外は、売上金額の内数である。
 2. 入場人員は、本場の入場者である。但し、昭和63年度以前は有料入場者のみの集計である。
 3. R3.8.9強風により中止、順延。

③ 新鋭王座決定戦

単位：円、人

回	施行者名	競走場名	開催期日	売上金額				入場人員	優勝選手	
				本場	電話投票	場外	場間場外			
1	府中市	平和島	S61.12.12 ~ 17	5,572,481,900	5,521,594,200	50,887,700	0	0	110,311	山室展弘
2	青梅市	多摩川	S62.12.10 ~ 15	4,977,579,600	4,940,696,500	36,883,100	0	0	78,957	今村豊
3	伊丹市	尼崎	H1.1.25 ~ 30	4,704,445,000	4,638,830,100	65,614,900	0	0	83,417	西島義則
4	蒲郡市	蒲郡	H2.1.18 ~ 23	3,735,258,100	3,681,504,400	53,753,700	0	0	76,000	山崎昭生
5	徳山市	徳山	H3.1.12 ~ 17	2,079,806,500	2,066,412,500	13,394,000	0	0	47,613	長岡茂一
6	浜名湖企業団	浜名湖	H4.1.24 ~ 29	3,878,574,800	3,815,762,900	62,811,900	0	0	76,227	長岡茂一
7	伊丹市	尼崎	H5.1.28 ~ 2.2	6,502,391,600	5,761,315,200	91,530,700	649,545,700	0	100,236	新美恵一
8	常滑市	常滑	H6.1.21 ~ 26	12,687,466,700	3,226,438,000	88,966,400	0	9,372,062,300	78,665	上瀧和則
9	丸亀市	丸亀	H7.1.20 ~ 25	13,276,671,400	2,550,510,000	1,064,408,400	731,742,600	8,930,010,400	31,416	鳥野賢太
10	下関市	下関	H8.1.24 ~ 29	15,087,645,000	1,778,627,100	1,596,221,700	0	11,712,796,200	40,991	市川哲也
11	伊丹市	尼崎	H9.1.29 ~ 2.3	19,705,636,900	4,581,754,100	2,448,541,800	705,333,800	11,970,007,200	80,783	服部幸男
12	宮島組合	宮島	H10.1.20 ~ 25	18,847,635,900	1,928,843,400	3,461,462,000	395,707,800	13,061,622,700	34,936	市川哲也
13	都市組合	住之江	H11.1.26 ~ 31	20,057,228,300	4,075,128,200	3,106,121,600	513,006,500	12,362,972,000	85,173	平池仁志
14	滋賀県	琵琶湖	H12.1.25 ~ 30	14,459,346,000	1,432,339,000	2,638,439,900	0	10,388,567,100	28,299	原田幸哉
15	浜名湖企業団	浜名湖	H13.1.23 ~ 28	13,006,080,400	1,975,573,600	2,267,490,200	107,477,400	8,655,539,200	53,932	伊藤誠二
16	津市	津	H14.1.15 ~ 20	12,400,578,700	1,116,996,600	2,048,959,000	0	9,234,623,100	28,238	瓜生正義
17	丸亀市	丸亀	H15.1.28 ~ 2.2	10,745,359,500	982,397,500	1,657,024,200	316,177,700	7,789,760,100	30,263	田村隆信
18	周南市	徳山	H16.1.27 ~ 2.1	10,854,099,600	617,274,900	1,551,743,200	247,319,700	8,437,761,800	22,216	嵯川哲平
19	宮島組合	宮島	H17.1.25 ~ 30	11,341,257,600	672,819,600	1,576,331,700	145,316,100	8,946,790,200	21,213	秋山直之
20	唐津市	唐津	H18.1.24 ~ 29	9,761,173,600	543,776,000	1,583,300,100	178,579,300	7,455,518,200	21,498	中野次郎
21	大村市	大村	H19.1.23 ~ 28	9,433,518,200	561,311,300	1,675,954,900	103,666,800	7,092,585,200	29,683	石野貴之
22	丸亀市	丸亀	H20.1.22 ~ 27	8,494,591,000	567,320,100	1,569,011,000	185,186,800	6,173,073,100	23,871	山口剛
23	滋賀県	琵琶湖	H21.1.20 ~ 25	6,993,388,300	454,454,800	1,388,732,300	69,864,700	5,080,336,500	16,454	松下一也
24	浜名湖企業団	浜名湖	H22.1.19 ~ 24	7,352,671,000	711,447,500	1,496,989,800	75,310,200	5,068,923,500	29,766	毒島誠
25	宮島組合	宮島	H23.1.25 ~ 30	6,633,046,800	346,630,300	1,491,347,300	78,402,100	4,716,667,100	17,737	山田哲也
26	芦屋町	芦屋	H24.1.24 ~ 29	6,005,153,800	314,505,700	1,467,950,400	127,955,500	4,094,742,200	18,717	松尾昂明
27	周南市	徳山	H24.9.25 ~ 30	4,078,962,200	176,539,600	934,002,100	41,093,300	2,927,327,200	12,313	芽原悠紀
28	みどり市	桐生	H25.9.18 ~ 23	4,971,591,800	354,575,300	1,500,949,100	42,538,500	3,073,528,900	20,882	篠崎仁志

(注) 1. 売上金額欄の電話投票・場外・場間場外は、売上金額の内数である。
 2. 入場人員は、本場の入場者である。但し、昭和63年度以前は有料入場者のみの集計である。
 3. 新鋭王座決定戦競走は、平成25年度をもって廃止。

④ ヤングダービー

単位：円、人

回	施行者名	競走場名	開催期日	売上金額				入場人員	優勝選手	
				本場	電話投票	場外	場間場外			
1	埼玉県都市組合	戸田	H26.9.23 ~ 28	5,715,949,000	801,851,900	1,573,763,000	261,064,200	3,079,269,900	40,189	桐生順平
2	尼崎市	尼崎	H27.9.22 ~ 27	5,561,651,300	476,513,300	1,625,263,200	87,765,200	3,372,109,600	28,245	松田祐季
3	常滑市	常滑	H28.9.20 ~ 25	4,861,786,000	293,215,700	1,732,518,000	99,659,000	2,736,393,300	13,400	松田大志郎
4	蒲郡市	蒲郡	H29.9.19 ~ 24	6,273,808,400	377,994,200	3,195,963,600	99,002,400	2,600,848,200	18,113	中田竜太
5	浜名湖企業団	浜名湖	H30.9.19 ~ 24	5,127,947,400	385,721,100	2,456,154,400	357,629,600	2,228,716,000	21,219	関浩哉
6	三国企業団	三国	R1.9.18 ~ 23	5,305,019,800	221,458,700	2,954,567,200	0	2,128,993,900	11,421	永井彪也
7	滋賀県	びわこ	R2.9.17 ~ 22	7,741,573,700	81,428,100	5,241,390,600	55,081,600	2,363,673,400	2,958	磯部誠
8	周南市	徳山	R3.9.21 ~ 26	7,529,260,400	137,144,300	5,397,249,700	43,492,300	1,951,374,100	7,385	羽野直也

(注) 1. 売上金額欄の電話投票・場外・場間場外は、売上金額の内数である。
2. 入場人員は、本場の入場者である。但し、昭和63年度以前は有料入場者のみの集計である。

⑤ ボートレースバトルチャンピオントーナメント

単位：円、人

回	施行者名	競走場名	開催期日	売上金額				入場人員	優勝選手	
				本場	電話投票	場外	場間場外			
1	府中市	平和島	R1.11.28 ~ 12.1	5,221,902,500	403,394,700	2,829,477,700	65,657,000	1,923,373,100	15,050	田村隆信
2	北九州市	若松	R2.12.3 ~ 12.6	8,723,767,300	117,110,500	6,605,666,600	24,375,500	1,976,614,700	3,357	寺田祥
3	鳴門市	鳴門	R3.12.4 ~ 7	6,675,326,600	136,810,200	4,744,883,700	19,856,900	1,773,775,800	4,490	丸野一樹

(注) 1. 売上金額欄の電話投票・場外・場間場外は、売上金額の内数である。
2. 入場人員は、本場の入場者である。

⑥ クイーンズクライマックス/クイーンズクライマックスシリーズ戦(賞金女王決定戦/賞金女王シリーズ戦)

単位：円、人

回	施行者名	競走場名	開催期日	売上金額				入場人員	優勝選手	
				本場	電話投票	場外	場間場外			
1	大村市	大村	H24.12.11 ~ 16	9,065,088,200	358,602,800	2,552,323,600	295,691,800	5,858,470,000	27,596	決定戦 三浦永理 シリーズ戦 池田浩美
2	芦屋町	芦屋	H25.12.10 ~ 15	7,950,777,100	388,129,500	2,368,405,300	166,401,000	5,027,841,300	20,756	決定戦 平山智加 シリーズ戦 山下友貴
3	都市組合	住之江	H26.12.26 ~ 31	10,644,700,400	1,019,212,200	3,311,771,300	575,652,100	5,738,064,800	50,905	決定戦 日高逸子 シリーズ戦 中谷朋子
4	福岡市	福岡	H27.12.26 ~ 31	9,195,114,900	868,335,100	2,895,334,300	0	5,431,445,500	33,700	決定戦 川野芽唯 シリーズ戦 平山智加
5	府中市	平和島	H28.12.26 ~ 31	9,882,600,900	751,743,100	3,777,369,300	161,527,000	5,191,961,500	27,020	決定戦 松本晶恵 シリーズ戦 川野芽唯
6	大村市	大村	H29.12.26 ~ 31	10,586,884,700	292,203,100	4,864,782,400	292,576,200	5,137,323,000	23,191	決定戦 遠藤エミ シリーズ戦 廣中智紗衣
7	府中市	平和島	H30.12.26 ~ 31	12,041,850,700	899,870,000	5,867,743,400	167,420,100	5,106,817,200	29,554	決定戦 松本晶恵 シリーズ戦 塩崎桐加
8	周南市	徳山	R1.12.26 ~ 31	13,319,853,200	420,366,400	7,398,892,000	103,144,700	5,397,450,100	19,980	決定戦 今井美亜 シリーズ戦 平田さやか
9	浜名湖企業団	浜名湖	R2.12.26 ~ 31	16,969,509,600	458,223,900	11,432,484,400	174,280,100	4,904,521,200	13,649	決定戦 平高奈菜 シリーズ戦 海野ゆかり
10	福岡市	福岡	R3.12.26 ~ 31	18,536,343,800	622,743,800	13,164,952,700	0	4,748,647,300	17,470	決定戦 田口節子 シリーズ戦 松尾夏海

(注) 1. 売上金額欄の電話投票・場外・場間場外は、売上金額の内数である。
2. 売上はシリーズ戦を含む。
3. 入場人員は、本場の入場者である。

(3) 令和3年度 SG競走等売上金等の状況

単位：円

タイトル (開催場)	ボートレース オールスター (若松)	グランドチャンピオン (児島)	オーシャンカップ (芦屋)	ボートレース メモリアル (蒲郡)	ボートレース ダービー (平和島)	チャレンジカップ /レディースチャレンジ カップ (多摩川)	グランプリ /グランプリシリーズ (住之江)	ボートレース クラシック (大村)
桐生	88,381,400	67,198,400	64,985,600	84,373,700	68,300,400	67,733,300	96,183,700	72,480,100
戸田	136,684,600	160,139,600	144,027,500	127,024,600	199,441,600	179,000,100	147,657,800	102,724,700
江戸川	29,580,600	110,349,000	107,439,700	112,118,000	134,120,300	127,879,300	140,504,000	110,697,200
平和島		91,639,800	102,509,500	89,226,900		117,718,500	176,123,800	135,041,400
多摩川	72,048,900	90,925,200	83,653,900	96,764,700	101,247,500		106,954,900	79,059,400
浜名湖	99,145,500	110,130,900	109,527,800	114,122,900	106,098,600	135,688,800	137,681,000	87,325,900
蒲郡	110,739,300	125,650,800	113,919,000		115,810,000	112,231,600	148,175,000	114,853,800
常滑	55,944,600	58,316,500	62,743,900	61,587,400	40,374,800	50,463,900	70,079,200	53,190,800
津	69,929,100	64,135,900	73,148,700	55,048,300	68,974,000	77,717,200	119,793,400	54,228,200
三国	56,467,100	55,980,000	56,052,200	51,306,900	45,439,400	52,788,200	62,967,700	41,171,300
びわこ	39,806,900	37,346,500	38,016,900	27,864,100	28,549,400	43,720,500	45,890,800	30,446,000
住之江		111,166,400	111,111,500	114,224,300	89,207,700	92,600,100		122,592,600
尼崎	46,963,200	78,974,600	82,322,500	56,854,000	74,353,300	72,546,900	102,247,300	63,600,800
鳴門	67,984,600	61,950,900	59,461,300	57,904,900	50,231,000	57,597,900	79,974,900	53,401,600
丸亀	63,931,300	67,512,500	71,141,500	62,704,900	61,345,100	74,375,000	83,799,000	61,609,400
児島	82,404,200		96,405,100	66,873,800	77,956,500	86,758,300	95,411,400	65,758,100
宮島	36,214,800	49,188,100	45,590,700	39,218,900	39,074,100	40,301,100	53,513,700	30,284,200
徳山	38,885,800	44,586,300	45,262,900	35,402,200	43,424,100	35,297,600	45,474,200	35,248,600
下関	48,137,200	36,566,500	37,742,400	38,310,000	30,798,600	30,596,600	45,851,800	30,670,200
若松		49,502,400	55,702,300	43,367,900	41,195,500	64,388,900	68,680,600	50,432,800
芦屋	50,882,700	62,838,000		61,190,400	59,364,000	20,718,400	78,351,700	53,458,900
福岡	163,307,400	194,501,100	220,301,100	175,578,000	184,646,000	179,713,200	239,786,000	175,649,400
唐津	29,090,900	29,514,500	33,958,400	33,760,100	32,206,900	30,558,100	37,402,900	33,912,500
大村	34,497,800	35,292,300	34,934,700	36,668,100	30,177,600	29,324,200	55,731,300	
本場	212,731,000	357,497,600	396,072,600	281,615,800	311,502,400	268,235,300	846,410,100	234,716,800
電話投票	15,568,151,000	11,069,329,400	11,054,223,000	15,674,959,100	10,112,118,500	10,443,095,500	18,369,492,700	13,701,929,900
場外発売場	1,630,806,300	1,851,431,300	1,797,346,200	1,913,154,100	1,731,933,700	1,777,246,700	2,621,025,100	1,839,135,700
合計	18,832,716,200	15,071,664,500	15,097,600,900	19,511,224,000	13,877,891,000	14,268,295,200	24,075,164,000	17,433,620,300

占有率	ボートレース オールスター	グランドチャンピオン	オーシャンカップ	ボートレース メモリアル	ボートレース ダービー	チャレンジカップ /レディースチャレンジ カップ	グランプリ /グランプリシリーズ	ボートレース クラシック
本場	1.1%	2.4%	2.6%	1.5%	2.2%	1.9%	3.5%	1.3%
電話投票	82.7%	73.4%	73.2%	80.3%	72.9%	73.2%	76.3%	78.6%
場外	16.2%	24.2%	24.2%	18.2%	24.9%	24.9%	20.2%	20.1%

(4) 令和3年度 プレミアムG I競走等売上金等の状況

単位：円

タイトル (開催場)	マスターズ チャンピオン (下関)	レディース チャンピオン (浜名湖)	ヤングダービー (徳山)	ボートレース バトルチャンピオン トーナメント (鳴門)	クイーンズクライマックス /クイーンズクライマックスシリーズ (福岡)
桐生	47,972,300	50,614,400	38,362,700	33,879,400	83,040,000
戸田	50,872,900	80,686,000	102,585,200	64,972,700	181,629,100
江戸川	50,387,900	84,578,200	60,664,000	59,237,300	143,036,600
平和島	46,849,300	66,340,300	67,319,800	66,931,900	191,425,200
多摩川	34,871,800	77,185,300	39,926,700	49,779,600	134,571,700
浜名湖	54,346,500		50,418,500	56,103,600	146,590,300
蒲郡	52,012,600	87,796,000	53,169,000	52,240,500	126,031,700
常滑	34,169,400	47,331,000	35,923,900	34,985,100	83,257,500
津	43,988,500	41,591,900	49,774,700	36,660,400	109,546,000
三国	29,454,800	39,945,600	24,038,500	25,290,400	63,581,000
びわこ	21,869,900	31,507,900	26,212,800	26,743,200	69,978,900
住之江	50,836,900	80,606,600	51,568,700	49,715,400	172,759,200
尼崎	28,520,100	48,593,400	29,063,400	35,629,500	102,253,200
鳴門	29,584,500	39,284,300	27,081,700		80,525,900
丸亀	35,873,400	44,268,800	30,931,000	40,194,000	88,982,600
児島	42,027,600	68,094,200	41,455,600	41,879,900	119,006,900
宮島	25,687,700	28,225,200	26,938,900	18,128,500	56,539,900
徳山	26,268,200	31,818,800		17,981,000	66,916,400
下関		25,246,400	17,659,500	15,974,300	38,167,200
若松	37,990,600	28,736,600	24,921,100	18,799,300	60,923,000
芦屋	34,677,200	47,374,100	37,015,900	34,775,700	87,582,100
福岡	108,361,700	123,678,700	85,617,500	83,792,900	
唐津	17,951,200	19,313,800	19,855,100	14,838,000	48,654,500
大村	20,307,500	20,532,000	16,145,700	12,205,300	34,534,300
本場	112,930,400	320,660,300	137,144,300	136,810,200	622,743,800
電話投票	8,078,617,000	7,397,382,100	5,397,249,700	4,744,883,700	13,164,952,700
場外発売場	1,193,349,200	1,384,878,500	1,038,216,500	902,894,800	2,459,114,100
合計	10,309,779,100	10,316,270,400	7,529,260,400	6,675,326,600	18,536,343,800

占有率	マスターズ チャンピオン	レディース チャンピオン	ヤングダービー	ボートレース バトルチャンピオン トーナメント	クイーンズクライマックス /クイーンズクライマックスシリーズ
本場	1.1%	3.1%	1.8%	2.0%	3.4%
電話投票	78.4%	71.7%	71.7%	71.1%	71.0%
場外	20.5%	25.2%	26.5%	26.9%	25.6%

VI 公営競技の概要

(1) 公営競技別競走場数・施行者数等調べ

競技名	競走場 場外 発売場		施行者 前年度比 ()	施行者の区分 ()内は、施行者構成自治体数	施行期限付自治体
	前年度比 ()				R3.4.1～R5.3.31
					R4.4.1～R5.3.31
					R4.4.1～R6.3.31
ボート レース	24	81	35	県 1、市 19、町 1 組合 8 { 市 27 町 15 企業団 6 市 40 (103)	24
	(-)	(1)	(-)		0
					33
競 輪	43	73	43	府 1、県 4、市 35、村 1 組合 2 { 県 1 市 12 (54)	0
	(-)	(4)	(-)		11
					1
地方競馬	17	82	14	道 1、県 1、市 2 組合 10 { 県 9、市 12、特別区 23 町 2 (50)	2
	(-)	(1)	(-)		6
					31
オート レース	5	34	5	市 5 (5)	
中央競馬	10	95	1		
	(-)	(-)	(-)		

公営競技を施行している自治体数(延数)212(-)

公営競技を施行している自治体数(実数)190(-) ※22自治体が二種類の公営競技を施行している。

(実数の内訳 道 1、府 1、県14、市132、特別区23、町18、村1)

(2) 令和3年度 公営競技別売上金等の状況

単位：場、日、円、%、人

競技名	場数	開催日数 (無観客 日数)	売上金				入場者数			
				前年度比	占有率	一日平均		前年度比	一日平均	
ポート レース	24	4,595 (91)	総売上	2,392,621,261,100	114.2	100.0	520,701,000	5,900,745	120.8	1,310
			内・本場	111,270,733,800	122.0	4.7				
			内・場外	439,938,103,600	113.3	18.3				
			内・電話投票	1,841,412,423,700	114.0	77.0				
競輪	43	2,474 (911)	総売上	964,613,447,100	128.6	100.0	389,900,300	1,367,486	109.0	874
			内・本場	12,303,788,700	108.0	1.3				
			内・場外	222,238,609,000	107.4	23.0				
			内・電話投票	730,071,049,400	137.3	75.7				
地方競馬	17	1,271 (267)	総売上	993,346,472,040	108.9	100.0	781,547,100	1,353,522	182.4	1,348
			内・本場	15,652,683,100	187.3	1.5				
			内・場外	68,775,075,600	129.0	7.0				
			内・電話投票	908,918,713,340	106.9	91.5				
オート レース	5	615 (238)	総売上	103,294,952,700	109.1	100.0	167,959,200	753,985	132.7	1,999
			内・本場	7,541,039,300	130.5	7.3				
			内・場外	13,768,345,300	104.4	13.3				
			内・電話投票	81,985,568,100	108.3	79.4				
中央競馬 (年次)	10	286 (14)	総売上	3,155,858,226,300	105.8	100.0	11,034,469,300	1,027,629	103.7	3,778
			内・本場	17,140,456,100	104.3	0.6				
			内・場外	287,935,652,200	143.4	9.1				
			内・電話投票	2,850,782,118,000	103.1	90.3				
合計	99	9,241 (1,521)	総売上	7,609,734,359,240	111.3	100.0	823,475,200	10,403,367	123.3	1,347
			内・本場	163,908,701,000	123.1	2.1				
			内・場外	1,032,655,785,700	119.7	13.6				
			内・電話投票	6,413,169,872,540	109.8	84.3				

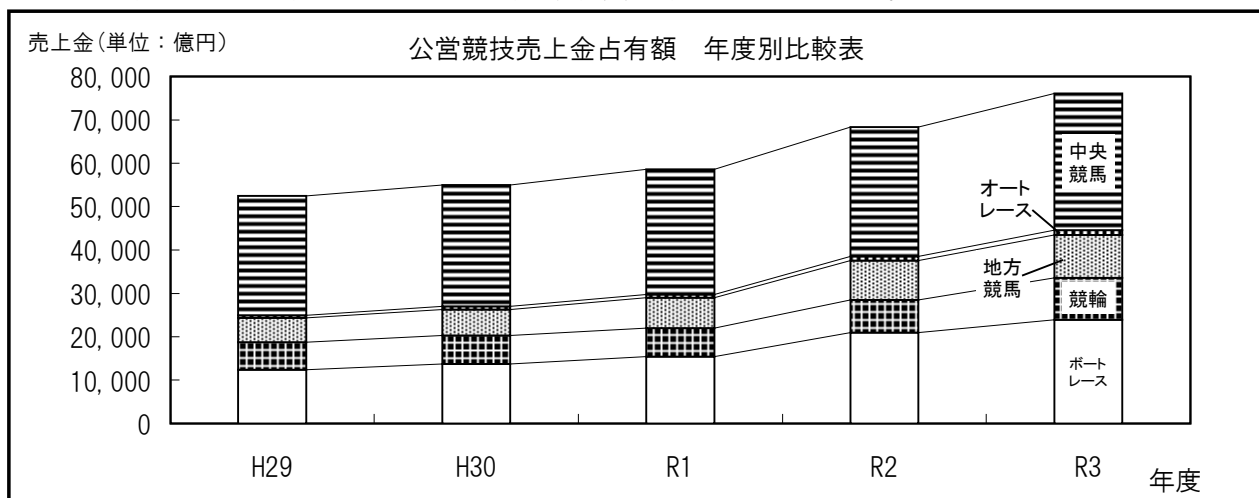
(3) 平成29～令和3年度 公営競技別売上金等比較表

単位：場、日、円、%、人

競技名	年度	場数	開催日数	売上金			入場者数				
				前年度比	一日平均	前年度比	前年度比	一日平均	前年度比		
ボートレース	H29	24	4,566	1,237,880,607,300	111.4	271,108,300	111.2	7,932,071	93.4	1,737	93.2
	H30	24	4,571	1,372,792,640,700	110.9	300,326,500	110.8	7,624,580	96.1	1,668	96.0
	R1	24	4,564	1,543,492,451,500	112.4	338,188,500	112.6	6,852,048	89.9	1,501	90.0
	R2	24	4,601	2,095,142,178,000	135.7	455,366,600	134.6	4,883,719	71.3	1,360	90.6
	R3	24	4,595	2,392,621,261,100	114.2	520,701,000	114.3	5,900,745	120.8	1,310	96.3
競輪	H29	43	2,178	640,006,209,000	100.9	293,850,400	100.6	2,710,818	91.9	1,244	91.7
	H30	43	2,255	654,117,125,300	102.2	290,074,100	98.7	2,505,291	92.4	1,110	89.2
	R1	43	2,298	660,460,555,100	101.0	287,406,600	99.1	2,192,241	87.5	953	85.9
	R2	43	2,154	749,990,196,400	113.6	348,184,800	121.1	1,254,001	57.2	1,021	107.1
	R3	43	2,474	964,613,447,100	128.6	389,900,300	112.0	1,367,486	109.0	874	85.6
地方競馬	H29	17	1,290	552,539,256,190	113.5	428,325,000	113.5	3,165,418	99.5	2,453	99.5
	H30	17	1,278	603,387,372,180	109.2	472,134,000	110.2	3,070,056	97.0	2,402	97.9
	R1	17	1,293	700,971,691,780	116.2	542,128,100	114.8	3,046,699	99.2	2,356	98.1
	R2	17	1,274	912,287,110,460	130.1	716,080,900	132.1	741,888	24.4	1,166	49.5
	R3	17	1,271	993,346,472,040	108.9	781,547,100	109.1	1,353,522	182.4	1,348	115.6
オートレース	H29	5	450	65,953,132,000	100.8	146,562,500	98.4	1,453,305	94.5	3,229	92.2
	H30	5	459	70,447,687,200	106.8	153,480,800	104.7	1,360,446	93.6	2,963	91.8
	R1	5	487	73,891,666,800	104.9	151,728,200	98.9	1,178,610	86.6	2,420	81.7
	R2	5	550	94,645,540,800	128.1	172,082,800	113.4	568,393	48.2	2,097	86.7
	R3	5	615	103,294,952,700	109.1	167,959,200	97.6	753,985	132.7	1,999	95.3
中央競馬(年次)	H29	10	288	2,747,662,484,800	102.9	9,540,494,700	102.9	6,175,238	98.0	21,441	98.0
	H30	10	288	2,795,008,304,000	101.7	9,704,889,900	101.7	6,266,912	101.5	21,760	101.5
	R1	10	288	2,881,788,661,700	103.1	10,006,210,600	103.1	6,236,197	99.5	21,653	99.5
	R2	10	288	2,983,455,872,000	103.5	10,359,221,700	103.5	990,970	15.9	8,692	40.1
	R3	10	286	3,155,858,226,300	105.8	11,034,469,300	106.5	1,027,629	103.7	3,778	43.5
合計	H29	99	8,772	5,244,041,689,290	105.5	597,815,900	105.2	21,436,850	95.4	2,443	95.2
	H30	99	8,851	5,495,753,129,380	104.8	620,918,800	103.9	20,827,285	97.2	2,353	96.3
	R1	99	8,930	5,860,605,026,880	106.6	656,282,700	105.7	19,505,795	93.7	2,184	92.8
	R2	99	8,867	6,835,520,897,660	116.6	770,894,400	117.5	8,438,971	43.3	1,445	66.2
	R3	99	9,241	7,609,734,359,240	111.3	823,475,200	106.8	10,403,367	123.3	1,347	93.2

※中央競馬は、年次（1月1日から12月31日まで）の集計

※令和2年度及び令和3年度の一日平均入場者数は、有観客日数で除するものとする。



印刷物番号

4-4

発行: 箕面市競艇事業局企画室

〒562-0003 大阪府箕面市西小路三丁目1番8号

TEL 072(724)6721 FAX 072(724)6080

令和4年 8月発行

