

**令和6年度版**  
**箕面市ボートレース事業概要**



**箕面市ボートレース事業局**

## はじめに

箕面市ボートレース事業は、昭和29年に箕面・豊川競艇組合営競艇として初開催を実施し、その後、箕面町と豊川村が合併し、昭和31年の箕面市の市制施行を機に本市単独での開催が始まりました。以降、令和5年度末までに事業収益金から約1,695億円を一般会計へ繰り出し、本市の財政運営に寄与してきました。

令和5年度においては、箕面市財政運営基本条例に基づき52億6,924万円(うち12億6,924万円は令和4年度利益剰余金処分金)を一般会計に繰り出し、北大阪急行線延伸整備関係事業等の財源として活用されました。

また、ボートレース事業の収益金は、日本財団等を通じて、社会福祉・教育・文化などの活動、災害復興支援活動、海や船にかかわる活動、海外における人道活動や人材育成の分野を中心に、国内のみならず国外でも役立てられています。

令和5年度のボートレース業界全体の売上は、好調な電話(インターネットを含む)投票を中心に前年度比0.3%増の約2兆4,220億円となり、3年連続で過去最高の売上を記録しました。

ボートレース住之江においては、アフターコロナにおける本場への来場促進を図り、2年振りに本市主催で開催した業界最高峰であるSG第38回グランプリでは、ナイターSG史上最高となる約271億円の売上を記録するなど、全場で約1,669億円となりました。

本書は、令和5年度の本市ボートレース事業の経営状況を中心に、全国のボートレース・各種公営競技の概要などについてとりまとめたものです。

ご一読いただき、本市ボートレース事業への理解の一助となれば幸いです。

# 目 次

	頁
<b>I 箕面市ボートレース事業の概要</b> .....	6
1. 沿革 .....	7
(1) 主な出来事 .....	8
(2) 主な主催競走 .....	12
2. 組織 .....	14
箕面市ボートレース事業運営審議会の概要 .....	15
3. ボートレース住之江の施設 .....	17
(1) 名称等 .....	18
(2) 関連施設 .....	18
(3) ボートレース住之江 場内見取図 .....	19
4. 開催執行体制 .....	20
(1) 執行委員体制 .....	21
(2) 発売・払戻体制 .....	22
(3) 警備体制 .....	23
5. 令和5年度 ボートレース住之江開催日程 .....	24
令和5年度 ボートレース住之江 施行者別開催日程 .....	25
<b>II ボートレース住之江における売上金・利用者数等の状況</b> .....	26
1. 令和5年度 ボートレース住之江における売上金・利用者数等の状況 .....	27
(1) 令和5年度 ボートレース住之江 形態別売上金・利用者数等の状況 .....	28
(2) 令和5年度 ボートレース住之江 施行者別返還金等の状況 .....	30
(3) 令和5年度 ボートレース住之江 勝式別売上金の状況 .....	32
(4) 令和5年度 ボートレース住之江 場外受託発売の月別売上金状況 .....	33
2. ボートレース住之江及び専用場外発売場における年度別売上金・利用者数等の状況 .....	34
(1) ボートレース住之江における年度別売上金・利用者数等の状況 .....	35
(2) 受託発売にかかる年度別売上金・利用者数等の状況 .....	48
<b>III 箕面市ボートレース事業 決算状況</b> .....	51
(1) 収益的収入及び支出 .....	52
(2) 資本的収入及び支出等 .....	53
(3) 貸借対照表 .....	54
(4) 年度別収益均てん化の状況 .....	55
(5) 年度別事業収支及び一般会計繰出金等の状況 .....	57
(6) 令和5年度一般会計繰出金の使途 .....	58

<b>IV 令和5年度 売上向上対策</b> .....	59
(1) 開催一覧 .....	60
(2) 開催別イベント・ファンサービス等実施状況 .....	61
<b>V 全国モーターボート競走の概要</b> .....	70
1. 全国モーターボート競走の概要 .....	71
(1) 全国のボートレース場の概要 .....	72
(2) 令和5年度 施行者別売上金・利用者数等の状況 .....	73
(3) 令和5年度 地区別電話投票売上金・利用者数等の状況 .....	74
(4) 令和5年度 全国の専用場外発売場別売上金等の状況 .....	75
2. SG競走・プレミアムGI競走における売上金・入場者数等の状況 .....	78
(1) 歴代SG競走別売上金・入場者数等の状況 .....	79
(2) 歴代プレミアムGI競走別売上金・入場者数等の状況 .....	92
(3) 令和5年度 SG競走売上金の状況 .....	97
(4) 令和5年度 プレミアムGI競走売上金の状況 .....	98
<b>VI 公営競技の概要</b> .....	99
(1) 公営競技別売上金等一覧(過去5年間) .....	100
(2) 令和5年度 公営競技施行者数等一覧 .....	101

## 凡 例

1. 本書の収録内容は、原則として令和5年度（令和5年4月1日から令和6年3月31日まで）に開催したボートレースに関するものです。
2. 統計表中、特に注記がない場合は、令和6年4月現在を示しています。
3. 数値の単位未満は、原則として小数点第2位を四捨五入しています。
4. 統計表中の記号等の意味は、次のとおりです。
  - 「 — 」 …… 該当なし
  - 「 △ 」 …… 減少
  - 「 // 」 …… 同上
5. 1人あたり購買金額（「一人購買」）は、次のとおりです。  
一人購買＝売上金÷利用者数
6. 「都市企業団」とは、大阪府都市ボートレース企業団のことをいいます。

## I 箕面市ボートレース事業の概要

# 1. 浴 革

## (1) 主な出来事

年	月 日	出来事
昭和26 (1951)	6.18	モーターボート競走法が法律第242号として施行公布
	9.21	社団法人大阪府モーターボート競走会が設立
昭和27 (1952)	5.15	大阪競艇施設株式会社（現住之江興業株式会社）が設立
	8.11	「大阪府都市競艇組合」設立許可申請を大阪府知事に提出し、同日付で許可
	9.4	大阪競艇場（狭山競艇場）の竣工式を実施
昭和29 (1954)	8.7	地方自治庁告示第35号をもって箕面町・豊川村（現箕面市）がモーターボート競走の施行者に指定
	11.7	箕面・豊川競艇組合が設立
	11.11	モーターボート競走の初開催を大阪競艇場において主催（6日間開催）
昭和31 (1956)	4.1	干ばつ、水不足等により狭山競艇場が閉鎖
	6.19	大阪競艇場（現住之江競艇場）の竣工式を実施
	12.1	箕面町、豊川村の一部が合併し、箕面市が発足 これにより箕面・豊川競艇組合が解散し、箕面市が単独施行
昭和32 (1957)	7.26	住之江開設1周年記念競走を箕面市主催により開催
昭和37 (1962)	8.1	箕面市主催としては初めてとなる特別競走「第8回モーターボート記念競走」を開催
昭和40 (1965)	9.7	第12回全日本モーターボート選手権競走において、箕面市主催競走では初めてとなるテレビ放送（毎日放送）を実施
昭和43 (1968)	5.13	従来の手売方式を電化システムに切り替えるべく、箕面市、大阪府都市競艇組合、大阪府モーターボート競走会及び大阪競艇施設株式会社の4団体で、大阪競艇電化推進協議会を設置
	6.1	「大阪競艇施設株式会社」が「住之江興業株式会社」と社名変更
昭和44 (1969)	1.24	第1回日本万国博覧会協賛レースを箕面市主催により開催
昭和46 (1971)	3.1	住之江トータリゼータシステムを箕面市と大阪府都市競艇組合が共同して管理・運営するため、地方自治法第252条の2第1項の規定により「住之江競艇施行者協議会」を設置
	9.25	「大阪競艇場」から「住之江競艇場」に改称
昭和47 (1972)	3.2	トータリゼータシステムを採用（発売機の導入）
昭和49 (1974)	5.2	全国地区対抗競走に変わって創設された第1回全国モーターボート競走会連合会会長笹川賞競走を箕面市主催により開催
昭和55 (1980)	4.19	トータリゼータシステムⅡを採用（シングルユニット券の採用）
昭和57 (1982)	4.30	南入場門外向前売投票所建設工事が完了
	12.23	南スタンド増設工事が完了



年	月 日	出来事
昭和58 (1983)	3. 5	南スタンド増設部分4階に設置された、全国公営競技場でも初めての特別会員制「メンバールーム」の使用を開始
	8. 12	23年ぶりに全日本女子選手権大会（'83モーターボートレディースカップ）を開催し、同競走において、公営競技初のミニFM局を開局
昭和60 (1985)	11. 19	住之江電話投票制度を実施
昭和61 (1986)	10. 13	昭和60年9月の省令改正に伴い、特別競走（SG）において臨時特別場間場外発売が可能となり、10月13日、14日に第33回全日本モーターボート選手権競走（桐生競艇場）を他場として実施
	12. 21	本年に新しく創設された、年間獲得賞金順位を選考基準とした、「'86競艇グランプリ第1回賞金王決定戦競走」を箕面市主催により開催 上記競走において12月21日、22日、23日に本場として臨時特別場間場外発売を実施
昭和63 (1988)	8. 5	競艇場プール東岸電光掲示板南側に大型映像装置（アストロビジョン）が竣工
平成元 (1989)	2. 23	トータリゼータシステムⅢを採用（払戻機及び資金管理端末機の採用とセミマルチユニット券の採用）
平成2 (1990)	12. 18	第5回賞金王決定戦競走を主催し、節間の売上金額が競艇界で初めて300億円以上を記録
	12. 31	「第26回住之江選手権競走」最終日に下記のとおり売上記録を更新 【一般競走の売上/日】 3,432,981,600円 【一般競走の売上/レース】 897,657,900円（優勝戦）
		平成2年度は年間売上最高記録を更新 【年間売上】 264,102,964,600円（1,467,238,692円/日） 【入場者数】 3,525,631人（19,587人/日）
平成3 (1991)	7. 30	姫路場外発売場（ボートピア姫路）で専用場外発売を開始（年間26日）
平成5 (1993)	12. 1	近畿共通会員制電話投票制度を実施（平成5年11月30日に住之江電話投票制度を廃止する）
平成6 (1994)	9. 27	南食堂棟（遊食館）新築工事が竣工され、1・2階にレストラン、3階にアミューズメントフロア、4階に女性子供ルームが設置
平成8 (1996)	7. 16	総合管理センター棟新築工事が完了され、シアターホール、レストラン等が設置
平成9 (1997)	3. 14	競艇場プール東岸北側に2台目となる大型映像装置（アストロビジョン）が竣工
	4. 10	トータリゼータシステムⅣを採用（マークカード方式による発売機及び自動払戻・両替機の採用）
	12. 18～23	大阪府都市競艇組合主催で「第12回賞金王決定戦競走」が開催され、下記のとおり住之江としての売上最高記録を更新 【売上/節間】 41,247,007,900円 【売上/日】 15,564,708,100円（23日） 【売上/レース】 6,115,147,500円（優勝戦）

年	月 日	出来事
平成11 (1999)	4. 28	専用場外発売場ポートピア神戸新開地で発売を開始（本市主催は5月4日から発売開始）
平成12 (2000)	4. 1	第1レースから第12レースまでの全レースで連勝単式、連勝複式の同時発売を開始
	10. 12	北スタンド改修工事が完了され、2～4階のスタンド前面部にガラススクリーンが設置され、2階全域を禁煙ゾーンとすることに決定
	10. 13	公営競技界初の3連勝式（3連勝単式、3連勝複式）及び拡大2連勝複式の発売を開始
平成13 (2001)	9. 18	住之江競艇場として初めてとなるサマーレース場間場外発売を箕面市が実施（蒲郡競艇場開設46周年記念競走）
平成14 (2002)	4. 16	住之江競艇場、尼崎競艇場、専用場外発売場（ポートピア姫路及び神戸新開地）間で相互払戻を開始
平成15 (2003)	5. 27	本場開催中に他場で開催しているSG競走等を全投票窓口において発売する併用発売を開始（本市主催は6月24日から併用発売開始）
平成16 (2004)	4. 13	住之江トータリゼータシステム2004を採用（最新自動発売機による全レース、全窓口において前売発売） 世界最大級大型対岸総合表示装置（ボートくん）が竣工 外向前売発売所（ボートパウ）がリニューアル
	9. 13	女性警備士「アクアコンシェルジュ」を採用
	12. 18	閉鎖していた新南スタンド3階部分を改修し、指定席（116席）及びグループルーム1室を（定員10名）を設置し、マークワンスタンドとしてオープン
平成18 (2006)	7. 8	第41回なにわ賞から、競艇界初の都市型ナイターレースを実施 （平成18年度は49日間の実施〔箕面市23日、都市組合26日〕）
		南スタンド北端に在席投票システム「スカット・シート」（108席）がオープン 大時計付近中央スタンド1階にフードテラスがオープン
平成19 (2007)	3. 16	専用場外発売場ポートピア梅田で発売を開始（本市主催は3月20日から発売開始）
平成22 (2010)	4. 1	ナイター発売期間を5月～11月までの期間に延長 （平成22年度は100日間の実施〔箕面市46日、都市54日〕）
	5. 10	キャッシュレス投票システムの運用を開始
平成23 (2011)	3. 11	東日本大震災の影響により、予定していた5日間の開催を中止し、翌年度に繰り延べすることが決定
平成24 (2012)	4. 1	ナイター発売期間を4月～11月までの期間に延長 （平成24年度は120日間の実施〔箕面市52日、都市68日〕）
	12. 15	専用場外発売場ミニポートピアりんくうで発売を開始 （本市主催は12月19日から発売開始）
平成25 (2013)	4. 16	ボートレース住之江敷地内に外向発売所「ボートパーク住之江」がオープン （本市主催は4月26日から発売開始） マナーアップキャンペーンとして場内の完全分煙化等を実施 端末機器等のシステムを一斉にリプレイス
	12. 6	タブレット型キャッシュレス投票情報端末による発売の運用を開始（本市主催では、12月28日から発売開始）
平成26 (2014)	2. 23	専用場外発売場ミニポートピア大和ごせで発売を開始 （本市主催は2月24日から発売開始）
	4. 1	地方公営企業法の全部を適用
	5. 11	ミニポートピアりんくうが1日最大5場発売体制にリニューアル
	7. 1	ミニポートピア大和ごせが1日最大5場発売体制にリニューアル
平成27 (2015)	4. 5	ポートピア梅田がリニューアル （1日最大6場発売体制、有料席のグレードアップ、キャッシュレス投票システムの導入、一般フロアの快適性向上等）
	12. 6	住之江場内のハイビジョン（HD映像）配信の開始

年	月 日	出 来 事	
平成28 (2016)	4. 1	ボートパーク住之江が1日最大8場発売体制にリニューアル	
		平成28年度から期間の定めがないオールナイター発売を実施 (全国的には桐生、蒲郡、丸亀、若松に次ぐ5場目)	
		ミニボートピアりんくうが1日最大6場発売体制にリニューアル	
平成29 (2017)	5. 1	ミニボートピアりんくうが1日最大7場発売体制にリニューアル	
	10. 1	ミニボートピアりんくう、ミニボートピア大和ごせ、ボートピア神戸新開地が ボートレースチケットショップりんくう、ボートレースチケットショップ大和ごせ、 ボートレースチケットショップ神戸新開地に呼称変更	
平成30 (2018)	4. 1	ボートレースチケットショップ大和ごせが1日最大7場発売体制にリニューアル	
令和元 (2019)	4. 1	ボートレースチケットショップりんくうが1日最大8場発売体制にリニューアル	
	12. 17	第34回グランプリを史上初となるナイターで開催	
令和2 (2020)	2. 28～6. 9	新型コロナウイルス感染症対策のため無観客開催（電話投票のみ発売）、外向発売所、場外発売場を休館 ※ボートレースチケットショップ大和ごせは6月1日から営業再開	4. 7～5. 21 緊急事態宣言
	8. 11～8. 16	前節出場選手が新型コロナウイルスに感染したため、「第37回摂河泉競走」の開催を中止	
令和3 (2021)	1. 14～2. 28	緊急事態宣言を受け、ボートレース住之江、ボートピア梅田、ボートレースチケットショップりんくうの営業時間を午後8時までに短縮	1. 14～2. 28 緊急事態宣言
	4. 5～4. 24	まん延防止等重点措置を受け、ボートレース住之江、ボートピア梅田、ボートレースチケットショップりんくうの営業時間を午後8時までに短縮	4. 5～4. 24 まん延防止等重点措置
	4. 25～5. 31	緊急事態宣言を受け、無観客開催（電話投票、ボートレースチケットショップ大和ごせ、場間場外のみ発売） 外向発売所、ボートピア梅田、ボートレースチケットショップりんくうを休館	4. 25～6. 20 緊急事態宣言
	6. 1～6. 20	緊急事態宣言を受け、平日のみ有観客開催 平日のみ営業時間を午後8時までに短縮し、外向発売所、ボートピア梅田、ボートレースチケットショップりんくうを開館	
	6. 21～8. 1	まん延防止等重点措置を受け、外向発売所、ボートピア梅田、ボートレースチケットショップりんくうの営業時間を午後8時までに短縮	6. 21～8. 1 まん延防止等重点措置
	8. 2～9. 30	緊急事態宣言を受け、外向発売所、ボートピア梅田、ボートレースチケットショップりんくうの営業時間を午後8時までに短縮	8. 2～9. 30 緊急事態宣言
	11. 2	ボートレース住之江の本場エリアが1日最大4場発売体制にリニューアル	
令和4 (2022)	1. 1	ボートピア梅田が1日最大9場発売体制にリニューアル	
	1. 2	ボートレースチケットショップりんくうが1日最大9場発売体制にリニューアル	
	1. 27～3. 21	まん延防止等重点措置を受け、ボートレース住之江でのアルコール販売を午後8時までに短縮	1. 27～3. 21 まん延防止等重点措置
	4. 1	ナイター発売日数を12日間拡大	
	7. 30	ボートレース住之江でキャッシュレス投票をリニューアル ・残高を翌日以降に持ち越し可能 ・キャッシュレス投票機を一般席に拡大	
令和5 (2023)	4. 1	箕面市競艇事業から箕面市ボートレース事業へ名称変更	
	7. 15	ボートレースチケットショップ大和ごせが1日最大9場発売体制にリニューアル	
	11. 27	北スタンド2階部分を改修し、グループルーム7室（定員106名）を設置し、AQUAルームとしてオープン	
	12. 5	シースルーLEDビジョン(縦1,500mm×横5,000mm)を南入場門に設置	
	12. 12	屋外用自立スタンドデジタルサイネージ(86インチ)を南入場門に設置	

## (2) 主な主催競走

年	月	競 走 名
昭和32 (1957)	7	住之江開設1周年記念競走 (G I)
昭和33 (1958)	8	第1回全日本女子選手権競走
昭和37 (1962)	8	第8回モーターボート記念競走 (S G)
昭和38 (1963)	12	第1回全大阪王将戦競走
昭和40 (1965)	9	第12回全日本モーターボート選手権競走 (S G)
昭和42 (1967)	3 6 8	第2回鳳凰賞競走 (S G) 住之江開設11周年記念第1回太閤賞競走 (G I) 第3回鳳凰賞競走 (S G)
昭和43 (1968)	2 11	第1回しぶき杯競走 第1回住之江選手権競走
昭和45 (1970)	3 10	第5回鳳凰賞競走 (S G) 第17回全日本モーターボート選手権競走 (S G)
昭和47 (1972)	5 10	第1回飛龍賞競走 第19回全日本モーターボート選手権競走 (S G)
昭和49 (1974)	5 10	第1回笹川賞競走 (S G) 第21回全日本モーターボート選手権競走 (S G)
昭和51 (1976)	5	第3回笹川賞競走 (S G)
昭和53 (1978)	5	第5回笹川賞競走 (S G)
昭和55 (1980)	5	第7回笹川賞競走 (S G)
昭和57 (1982)	5 8 9	第9回笹川賞競走 (S G) 第1回西日本選抜戦競走 第1回南海杯競走
昭和58 (1983)	8 11	'83モーターボートレディースカップ (23年ぶり) 第1回全国地区選抜戦競走
昭和59 (1984)	10 11	第31回全日本モーターボート選手権競走 (S G) 第1回紅葉賞競走
昭和61 (1986)	5 12	第13回笹川賞競走 (S G) 第1回グランプリ競走 (S G)
昭和62 (1987)	12 12	第1回大阪・東京支部対抗戦 第2回グランプリ競走 (S G)
昭和63 (1988)	4 12	第1回住之江王冠競走 第3回グランプリ競走 (S G)
平成元 (1989)	1 10	施設改善記念特別競走 (G I) 第36回全日本モーターボート選手権競走 (S G)
平成2 (1990)	12	第5回グランプリ競走 (S G)
平成3 (1991)	3 5	第1回アサヒビールカップ (G III) 第18回笹川賞競走 (S G)
平成4 (1992)	12	第7回グランプリ競走 (S G)
平成5 (1993)	6	第3回グランドチャンピオン決定戦競走 (S G)
平成6 (1994)	2 9 12	第37回近畿地区選手権競走 (G I) 第1回西日本選手権競走 第9回グランプリ競走 (S G)
平成7 (1995)	5	'95ラビートカップ
平成8 (1996)	3	第32回鳳凰賞競走 (S G)
平成10 (1998)	12	第13回グランプリ競走 (S G)
平成11 (1999)	11	ダイヤモンドカップ競走 (G I)
平成12 (2000)	11	第3回競艇王チャレンジカップ競走 (S G)
平成13 (2001)	4	第2回競艇名人戦競走 (G I)

年	月	競 走 名
平成14 (2002)	2 12	第45回近畿地区選手権競走 (G I) 第17回賞金王決定戦競走 (S G)
平成15 (2003)	12	第18回賞金王決定戦競走 (S G)
平成16 (2004)	12	第19回賞金王決定戦競走 (S G)
平成17 (2005)	6	ダイヤモンドカップ競走 (G I)
平成18 (2006)	12	第21回賞金王決定戦競走 (S G)
平成19 (2007)	7	ダイヤモンドカップ競走 (G I)
平成20 (2008)	12	第23回賞金王決定戦競走 (S G)
平成22 (2010)	2 12	第53回近畿地区選手権競走 (G I) 第25回賞金王決定戦競走 (S G)
平成24 (2012)	12	第27回賞金王決定戦競走 (S G)
平成27 (2015)	12	第30回グランプリ (S G)
平成29 (2017)	12	第32回グランプリ (S G)
平成31 (2019)	2	第62回近畿地区選手権競走 (G I)
令和元 (2019)	12	第34回グランプリ (S G)
令和3 (2021)	12	第36回グランプリ (S G)
令和5 (2023)	12	第38回グランプリ (S G)

## 2. 組 織

## 箕面市ボートレース事業運営審議会の概要

(令和5年4月1日付「箕面市営競艇運営審議会」から「箕面市ボートレース事業運営審議会」へ名称変更)

### ①所掌事務

- ・市長の諮問に応じてボートレース事業の運営等に関する事項の調査審議及び答申
- ・市長に対する意見の具申

### ②委員

次に掲げる者のうちから市長が任命  
市議会議員23人以内、識見を有する者3人以内

### ③構成

会長1名、副会長1名、委員18名（専門委員を含む。）

### ④設置

箕面市営競艇運営審議会条例により設置

昭和31年12月25日 条例制定

昭和39年12月22日 全部改正

平成26年 3月28日 一部改正

令和 4年12月22日 一部改正（現行条例）

- ・条例の名称を「箕面市ボートレース事業運営審議会条例」に変更
- ・審議会の名称を「箕面市ボートレース事業運営審議会」に変更

### ⑤正副会長・専門委員

年度	会 長	副 会 長	専 門 委 員
昭和31	藤 井 義 一	武 藤 三治郎	
32	柗 木 進	橋 本 正 雄	
33	笹 川 邦 治	林 下 隆 一	
34	溝 口 俊 士	喜 多 治兵衛	
35	武 藤 三治郎	伊 藤 祐 栄	
36	橋 本 正 雄	徳 永 正	
37	東 山 伊 造	石 橋 義 治	
38	笹 川 邦 治	阪 本 利 一	
39	橋 本 正 雄	赤 沢 薫	
40	阪 本 利 一	笹 川 一 夫	
41	武 藤 三治郎	淵 上 定 男	笹川一夫・橋本正雄
42	林 下 隆 一	野 村 吉 治	笹川一夫・橋本正雄・武藤三治郎
43	橋 本 正 雄	藤 井 利 治	阪本利一・林下隆一・武藤三治郎
44	柗 木 進	酒 井 篤 雄	橋本正雄・林下隆一・武藤三治郎
45	阪 本 利 一	牧 野 博	橋本正雄・林下隆一・柗木進・武藤三治郎
46	淵 上 定 男	片 岸 清 一	橋本正雄・林下隆一・武藤三治郎
47	野 村 吉 治	福 原 勝 治	橋本正雄・武藤三治郎
48	笹 川 一 夫	岡 田 弥 作	橋本正雄・武藤三治郎
49	笹 川 一 夫	森 岡 利 秋	野村吉治・橋本正雄
50	岡 田 弥 作	谷 崎 光 行	笹川一夫・橋本正雄
51	笹 川 一 夫 藤 井 利 治	梶 山 康 彦	橋本正雄
52	片 岸 清 一	右 田 光 一	橋本正雄・藤井利治
53	酒 井 篤 雄	西 河 哲 三	片岸清一・橋本正雄
54	福 原 勝 治	黒 山 望	片岸清一・橋本正雄
55	森 岡 利 秋	栗 生 治 朗	野村吉治・藤井利治
56	森 岡 利 秋	佐 藤 嘉 男	野村吉治・藤井利治

年度	会 長	副 会 長	専 門 委 員
57	藤 井 利 治	平 野 クニ子 松 井 宗 一	岡田弥作・野村吉治
58	栗 生 治 朗	布 邦 夫	酒井篤雄・野村吉治
59	梶 山 康 彦	岡 澤 良	酒井篤雄・藤井利治
60	西 河 哲 三	牧 野 芳 治	栗生治朗・森岡利秋
61	右 田 光 一	花 畑 舜 一	栗生治朗・森岡利秋
62	栗 生 治 朗	永 松 佐 平	右田光一・森岡利秋
63	梶 山 康 彦	飯 星 俊 幸	栗生治朗・森岡利秋
平成元	西 河 哲 三	谷 茂 男	栗生治朗・森岡利秋
2	酒 井 篤 雄	北 口 和 平	栗生治朗・森岡利秋
3	花 畑 舜 一	小 林 ひとみ	栗生治朗・森岡利秋
4	飯 星 俊 幸 岡 田 弥 作	高 岸 治 男	右田光一・森岡利秋
5	森 岡 利 秋	松 本 悟	花畑舜一・右田光一・中井武兵衛
6	岡 澤 良	内 海 辰 郷	花畑舜一・右田光一・森岡利秋
7	北 口 和 平	稲 尾 寛 一	花畑舜一・右田光一・森岡利秋
8	牧 野 芳 治	上 田 春 雄	花畑舜一・右田光一・森岡利秋
9	谷 茂 男	藤 井 稔 夫	花畑舜一・右田光一・森岡利秋
10	内 海 辰 郷	中 川 善 夫	花畑舜一・森岡利秋
11	稲 尾 寛 一	石 田 良 美	花畑舜一・森岡利秋
12	中 川 善 夫	二 石 博 昭	内海辰郷・北口和平・谷 茂男・牧野芳治
13	上 田 春 雄	永 田 吉 治	内海辰郷・北口和平・中川善夫
14	藤 井 稔 夫	大 越 博 明	内海辰郷・北口和平・中川善夫
15	松 本 悟	西 田 隆 一	内海辰郷・北口和平・中川善夫
16	北 口 和 平	神 田 隆 生	中川善夫・牧野芳治・松本 悟
17	石 田 良 美	上 島 一 彦	上田春雄・北口和平・牧野芳治
18	中 川 善 夫	林 恒 男	上田春雄・北口和平・牧野芳治
19	大 越 博 明	牧 原 繁	北口和平・中川善夫・松本 悟
20	牧 野 芳 治	田 代 初 枝	上田春雄・西田隆一・松本 悟
21	二 石 博 昭	斉 藤 亨	上田春雄・西田隆一・牧野芳治・松本 悟
22	上 田 春 雄	名 手 宏 樹	内海辰郷・西田隆一・二石博昭・牧野芳治・松本 悟
23	西 田 隆 一	印 藤 文 雄	上田春雄・内海辰郷・二石博昭・牧野芳治
24	上 田 春 雄	神 代 繁 近	内海辰郷・西田隆一・二石博昭・牧野芳治
25	内 海 辰 郷	中 井 博 幸	上田春雄・西田隆一・二石博昭・牧野芳治
26	牧 野 芳 治	川 上 加 津 子	上田春雄・内海辰郷・神代繁近・西田隆一・二石博昭
27	二 石 博 昭	稲 野 一 三	上田春雄・内海辰郷・神代繁近・西田隆一・林 恒男
28	林 恒 男	中 嶋 三 四 郎	上田春雄・内海辰郷・神代繁近・中井博幸・二石博昭
29	内 海 辰 郷	岡 沢 聡	上田春雄・神代繁近・中井博幸・林 恒男・二石博昭
30	林 恒 男	尾 上 克 雅	上田春雄・内海辰郷・岡沢 聡・神代繁近・中井博幸 二石博昭・牧野芳治
令和元	二 石 博 昭	田 中 真由美	上田春雄・内海辰郷・岡沢 聡・神代繁近・中井博幸 林 恒男・牧野芳治
2	中 井 博 幸	武 智 秀 生	内海辰郷・岡沢 聡・神代繁近・牧野芳治
3	川 上 加 津 子	楠 政 則	内海辰郷・岡沢 聡・神代繁近・中井博幸・牧野芳治
4	中 嶋 三 四 郎	藤 田 貴 支	内海辰郷・岡沢 聡・神代繁近・川上加津子・中井博幸 牧野芳治
5	神 代 繁 近	田 中 真由美	内海辰郷・岡沢 聡・川上加津子・中井博幸・牧野芳治

注：年度は正副会長・専門委員の就任年度



### 3. ボートレース住之江の施設

(1) 名 称 等

① 名 称	住之江競走場 (ボートレース住之江)		
② 所在地	大阪市住之江区泉1-1-71		
③ 施設所有者	住之江興業株式会社		
④ 施設概要			
敷地面積	総面積	116,120.76㎡	
	陸地面積	52,720.76㎡	
	水面面積	63,400.00㎡	
競走水面	種類	湖沼	
	長さ	最大 南北	490m
	巾	最大 東西	130m
建 物	建築面積	29,584.03㎡	
	総面積	79,613.79㎡	
収容人員	座 席	6,499席 (うち指定席772席)	
	立 見	4,681人	
	そ の 他	5,813人	
	計	16,993人	
	(招待席含まず)		

(2) 関 連 施 設

① 駐 車 場

設 置 数	3カ所
面 積	11,562.90㎡
台 数	436台
料 金	有料

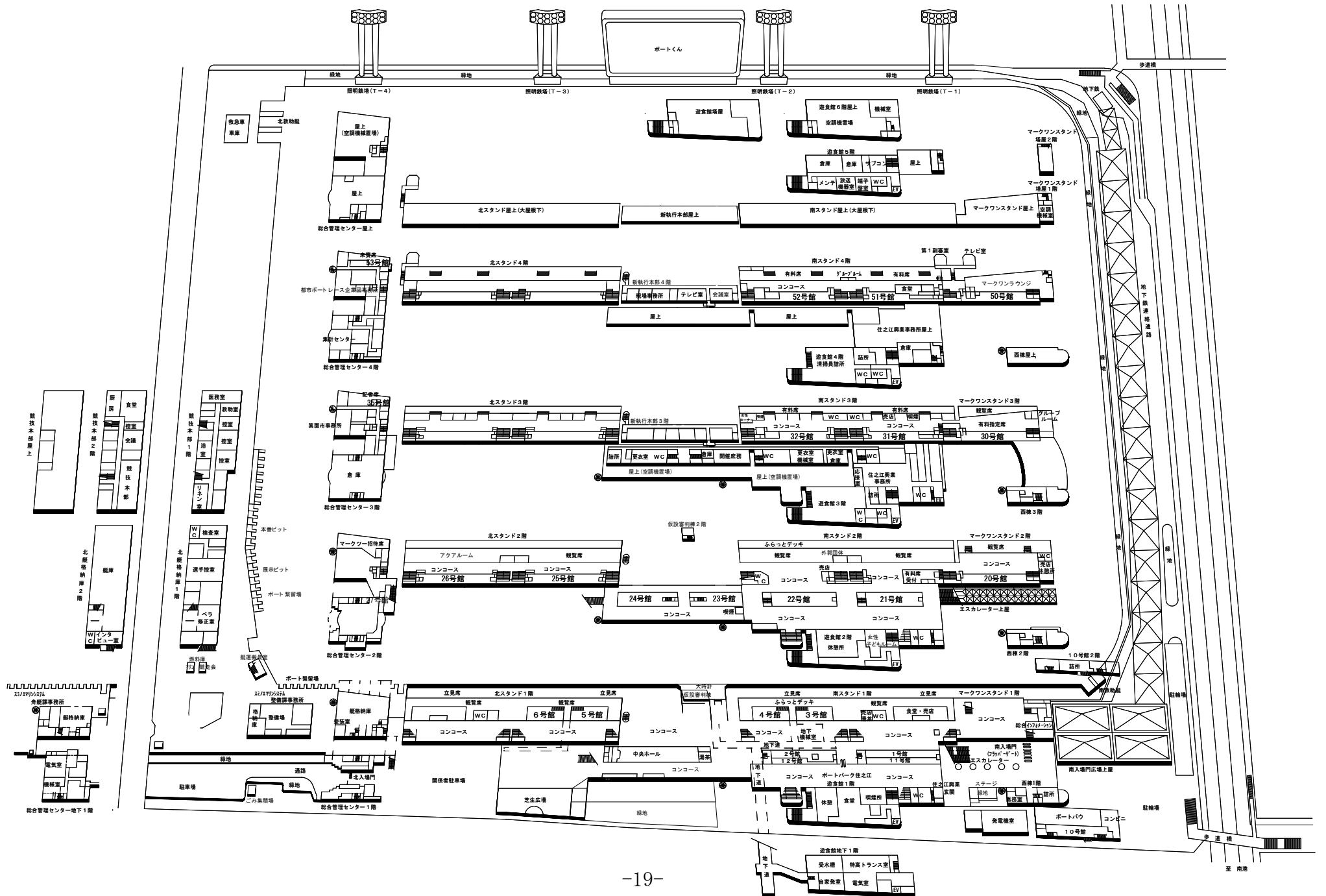
② 自 転 車 ・ 単 車 置 場

設 置 数	3カ所
面 積	5,533㎡
台 数	1,794台
料 金	無料

(3) ボートレース住之江 場内見取図

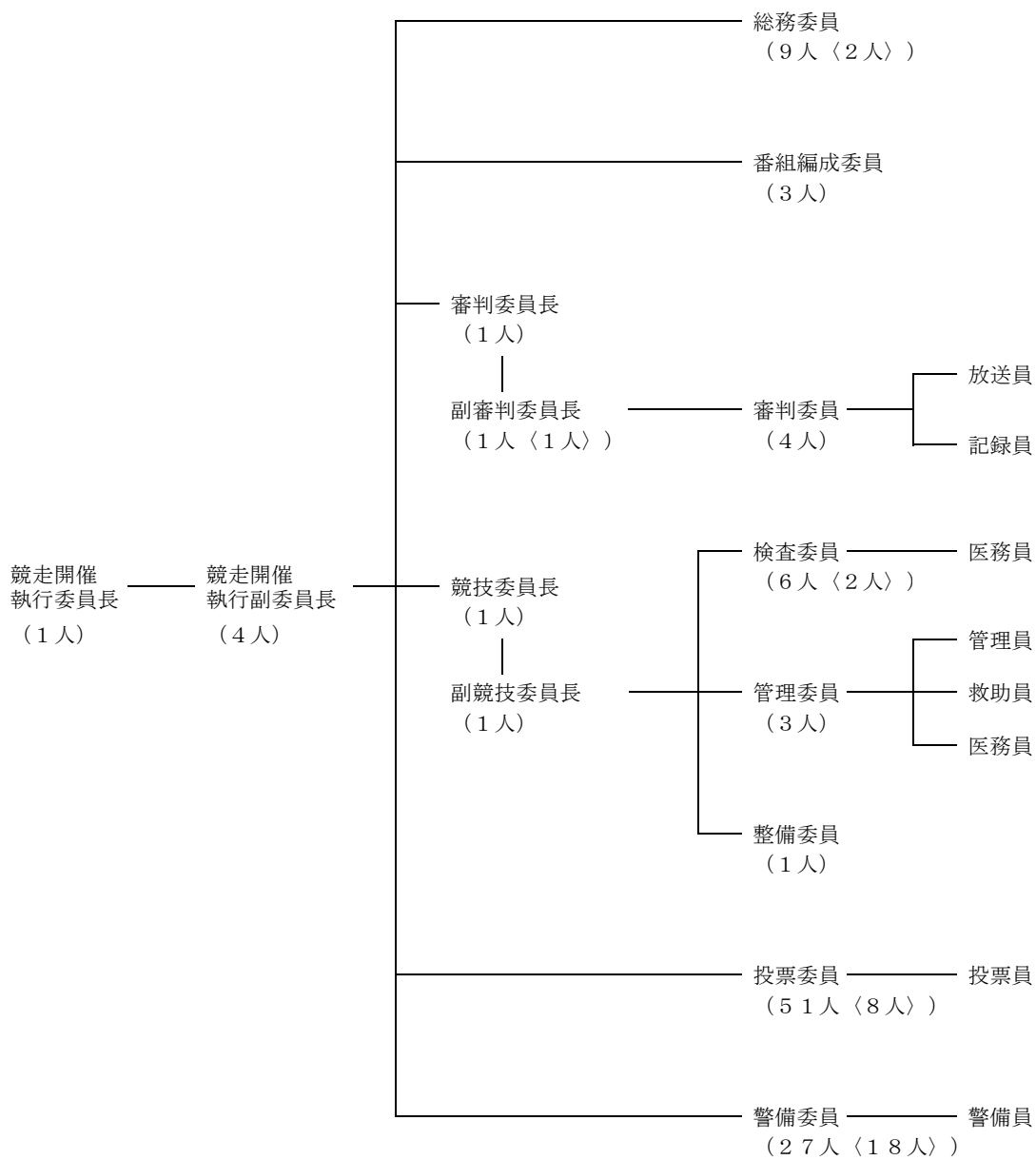
次頁のとおり

# ボートレース住之江 場内見取図



## 4. 開 催 執 行 体 制

(1) 執行委員体制



※ 〈 〉 は、兼務人数の内数。

(2) 発売・払戻体制

① 投票機・払戻機数

令和6年7月1日現在

区分	投票機・払戻機数								計
	発売・発払					払戻			
	自動発売機	自動発払機	キャッシュレス 入出金機能付 自動発払機	キャッシュレス 発売機	キャッシュレス 入出金機	有人 発払機	自動 払戻機		
1号館	6	8	2			1			17
2号館	8	8				1			17
3号館				9					9
4号館		5	3			1			9
5号館	2	3	1	2		1			9
6号館	5	3				1			9
10号館	5	1	1	1		1		1	10
11号館	14	5	1			1			21
12号館	8	6	2	2		1		1	20
20号館				10	2				12
21号館	8	16				1			25
22号館	8	16				1			25
25号館	8					1	2		11
26号館	4	2	2	9		1			18
27号館		1	2	3		1			7
30号館			2	5		1			8
31号館	4	1	2	6		1			14
32号館		1	2	3		1			7
35号館		1	1	1		1			4
50号館			2	2		1			5
51号館		1	2	13		1			17
52号館	1		2	1		1			5
53号館		1	1	2		1			5
計	81	79	28	69	2	21	2	2	284

② 発売・払戻等従事員体制

区分	人数
業務	40

(3) 警備体制

① 警備委員等の体制

	警備委員	うち、警察OB	ガードマン		合 計
			場 内	場 外	
本場開催時 (本場分)	27人	8人	102人		158人
			57人	45人	
本場開催時 (受託分)			29人		
			21人	8人	
受託専売時	27人	8人	32人		59人
			24人	8人	

② 機材

- ・ 無 線 機 31 台 (内、基地局1台)
- ・ 監 視 用 カ メ ラ 119 台
- ・ ハ ン ド マ イ ク 10 本
- ・ 有 線 マ イ ク 4 系統
- ・ 移 動 鉄 柵 25 本
- ・ 担 架 6 架
- ・ ス ト レ ッ チ ャ ー 3 台
- ・ 車 い す 2 台

## 5. 令和5年度

### ボートレース住之江開催日程





## Ⅱ ボートレース住之江における 売上金・利用者数等の状況

1. 令和5年度 ボートレース住之江  
における売上金・利用者数等の状況

(1) 令和5年度 ポートレース住之江 形態別売上金・利用者数等の状況

① 施行者別売上金・利用者数等の状況

単位: 日、円、人 %は占有率、( )は一日平均

	開催 日数	総 売 上			住 之 江 本 場			電 話 投 票			B T S 神 戸 新 開 地 ( 専 用 場 外 )			B P 梅 田 ( 専 用 場 外 )			B T S り ん く う ( 専 用 場 外 )			B T S 大 和 ご せ ( 専 用 場 外 )			場 間 場 外			有 料 入 場 者 数
		売 上 金	利用者数	一人購買	売 上 金	利用者数	一人購買	売 上 金	利用者数	一人購買	売 上 金	利用者数	一人購買	売 上 金	利用者数	一人購買	売 上 金	利用者数	一人購買	売 上 金	利用者数	一人購買	売 上 金	利用者数	一人購買	
箕面市	90	87,196,671,500	12,465,659	6,900	4,570,055,500	426,273	10,700	67,789,922,100	8,708,918	7,700	488,685,500	64,213	7,600	1,114,111,700	93,390	11,900	205,126,100	17,928	11,400	208,126,400	44,806	4,600	12,820,644,200	3,110,131	4,100	195,627
		(968,851,900)	(138,507)	-	(50,778,300)	(4,736)	-	(753,221,300)	(96,765)	-	(5,429,800)	(713)	-	(12,379,000)	(1,037)	-	(2,279,100)	(199)	-	(2,312,500)	(497)	-	(142,451,600)	(34,557)	-	(2,173)
		100.0%	100.0%	-	5.2%	3.4%	-	77.8%	69.9%	-	0.6%	0.5%	-	1.3%	0.7%	-	0.2%	0.1%	-	0.2%	0.4%	-	14.7%	25.0%	-	-
都市企業団	108	79,705,013,400	13,828,710	5,700	4,746,786,900	515,094	9,200	61,768,820,000	9,334,439	6,600	491,385,300	85,757	5,700	1,159,559,800	135,374	8,500	217,268,900	26,372	8,200	245,225,700	54,750	4,400	11,075,966,800	3,676,924	3,000	219,914
		(738,009,300)	(128,043)	-	(43,951,700)	(4,769)	-	(571,933,500)	(86,429)	-	(4,549,800)	(794)	-	(10,736,600)	(1,253)	-	(2,011,700)	(244)	-	(2,270,600)	(506)	-	(102,555,200)	(34,045)	-	(2,036)
		100.0%	100.0%	-	6.0%	3.7%	-	77.5%	67.5%	-	0.6%	0.6%	-	1.4%	1.0%	-	0.3%	0.2%	-	0.3%	0.4%	-	13.9%	26.6%	-	-
合計	198	166,901,684,900	26,294,369	6,300	9,316,842,400	941,367	9,800	129,558,742,100	18,043,357	7,100	980,070,800	149,970	6,500	2,273,671,500	228,764	9,900	422,395,000	44,300	9,500	453,352,100	99,556	4,500	23,896,611,000	6,787,055	3,500	415,541
		(842,937,800)	(132,799)	-	(47,054,700)	(4,754)	-	(654,337,000)	(91,128)	-	(4,949,800)	(757)	-	(11,483,100)	(1,155)	-	(2,133,300)	(223)	-	(2,289,600)	(502)	-	(120,689,900)	(34,278)	-	(2,098)
		100.0%	100.0%	-	5.6%	3.6%	-	77.6%	68.6%	-	0.6%	0.6%	-	1.4%	0.9%	-	0.2%	0.1%	-	0.3%	0.4%	-	14.3%	25.8%	-	-

(ア) [箕面市] 開催別売上金・利用者数等の状況

開 催 名	開催 日数	総 売 上			住 之 江 本 場			電 話 投 票			B T S 神 戸 新 開 地 ( 専 用 場 外 )			B P 梅 田 ( 専 用 場 外 )			B T S り ん く う ( 専 用 場 外 )			B T S 大 和 ご せ ( 専 用 場 外 )			場 間 場 外			有 料 入 場 者 数
		売 上 金	利用者数	一人購買	売 上 金	利用者数	一人購買	売 上 金	利用者数	一人購買	売 上 金	利用者数	一人購買	売 上 金	利用者数	一人購買	売 上 金	利用者数	一人購買	売 上 金	利用者数	一人購買	売 上 金	利用者数	一人購買	
日本財団会長旗争奪 第3回住之江王冠競走	6	3,802,044,800	707,572	5,300	169,674,000	24,462	6,900	2,960,736,800	498,544	5,900	24,589,500	3,792	6,400	54,380,300	4,399	12,300	11,451,900	1,066	10,700	15,074,100	2,918	5,100	566,138,200	172,391	3,200	7,908
		(633,674,100)	(117,928)	-	(28,279,000)	(4,077)	-	(493,456,100)	(83,090)	-	(4,098,200)	(632)	-	(9,063,300)	(733)	-	(1,908,600)	(177)	-	(2,512,300)	(486)	-	(94,356,300)	(28,731)	-	(1,318)
2023ラビートカップ	6	3,873,512,900	743,356	5,200	445,994,100	46,811	9,500	2,700,696,600	464,052	5,800	30,934,400	4,689	6,500	78,956,800	5,434	14,500	15,688,600	1,411	11,100	19,712,000	3,723	5,200	581,530,400	217,236	2,600	20,795
		(645,585,400)	(123,892)	-	(74,332,300)	(7,801)	-	(450,116,100)	(77,342)	-	(5,155,700)	(781)	-	(13,159,400)	(905)	-	(2,614,700)	(235)	-	(3,285,300)	(620)	-	(96,921,700)	(36,206)	-	(3,466)
報知杯争奪 第4回全国地区選抜戦	6	3,625,547,700	703,340	5,100	140,708,100	22,615	6,200	2,936,887,900	495,779	5,900	20,176,300	3,572	5,600	42,637,800	5,547	7,600	8,898,700	1,115	7,900	13,384,800	2,858	4,600	462,854,100	171,854	2,600	6,993
		(604,257,900)	(117,223)	-	(23,451,300)	(3,769)	-	(489,481,300)	(82,629)	-	(3,362,700)	(595)	-	(7,106,300)	(924)	-	(1,483,100)	(185)	-	(2,230,800)	(476)	-	(77,142,300)	(28,642)	-	(1,165)
スポニチ創刊75周年記念 第5回住之江選手権競走	6	3,261,807,400	669,743	4,800	188,705,500	27,789	6,700	2,460,271,000	428,384	5,700	24,527,400	4,300	5,700	50,173,400	6,318	7,900	8,641,100	1,213	7,100	13,479,200	2,993	4,500	516,009,800	198,746	2,500	9,543
		(543,634,500)	(111,623)	-	(31,450,900)	(4,631)	-	(410,045,100)	(71,397)	-	(4,087,900)	(716)	-	(8,362,200)	(1,053)	-	(1,440,100)	(202)	-	(2,246,500)	(498)	-	(86,001,600)	(33,124)	-	(1,590)
2023 モーターボートレディスカップ (ウィーナズシリーズ第8戦)	6	6,083,581,700	941,508	6,400	266,137,700	28,096	9,400	4,676,685,200	652,239	7,100	37,491,400	4,097	9,100	62,446,900	5,788	10,700	11,666,800	1,041	11,200	12,771,100	3,009	4,200	1,016,382,600	247,238	4,100	13,572
		(1,013,930,200)	(156,918)	-	(44,356,200)	(4,682)	-	(779,447,500)	(108,706)	-	(6,248,500)	(682)	-	(10,407,800)	(964)	-	(1,944,400)	(173)	-	(2,128,500)	(501)	-	(169,397,100)	(41,206)	-	(2,262)
日刊スポーツ盾争奪 ニッカン・コム杯 第57回しづき杯競走	6	2,883,963,600	630,846	4,500	144,462,500	18,954	7,600	2,264,707,800	406,813	5,500	17,794,000	4,308	4,100	50,647,800	5,411	9,300	7,814,100	1,053	7,400	8,573,000	2,655	3,200	389,964,400	191,652	2,000	7,998
		(480,660,600)	(105,141)	-	(24,077,000)	(3,159)	-	(377,451,300)	(67,802)	-	(2,965,600)	(718)	-	(8,441,300)	(901)	-	(1,302,300)	(175)	-	(1,428,800)	(442)	-	(64,994,000)	(31,942)	-	(1,333)
創刊30周年 2023マクールカップ	4	2,437,222,900	468,654	5,200	110,261,300	15,388	7,100	1,849,481,500	296,094	6,200	19,367,800	2,754	7,000	37,899,900	4,041	9,300	6,365,000	752	8,400	6,079,300	1,920	3,100	407,768,100	147,705	2,700	5,889
		(609,305,700)	(117,163)	-	(27,565,300)	(3,847)	-	(462,370,300)	(74,023)	-	(4,841,900)	(688)	-	(9,474,900)	(1,010)	-	(1,591,200)	(188)	-	(1,519,800)	(480)	-	(101,942,000)	(36,926)	-	(1,472)
日本モーターボート選手会会長 杯争奪2023ダイスポジャン ピーカップ	6	3,425,369,300	656,543	5,200	167,950,300	23,075	7,200	2,759,748,300	462,745	5,900	25,710,700	4,452	5,700	58,874,600	6,120	9,600	8,978,200	1,242	7,200	9,001,400	3,041	2,900	395,105,800	155,868	2,500	9,045
		(570,894,800)	(109,423)	-	(27,991,700)	(3,845)	-	(459,958,000)	(77,124)	-	(4,285,100)	(742)	-	(9,812,400)	(1,020)	-	(1,496,300)	(207)	-	(1,500,200)	(506)	-	(65,850,900)	(25,978)	-	(1,507)
満月ボン・カワ丸カップ	4	2,157,989,100	450,144	4,700	108,753,200	14,475	7,500	1,664,391,400	279,381	5,900	12,546,900	2,803	4,400	31,759,800	4,103	7,700	5,484,700	769	7,100	5,730,300	1,695	3,300	329,322,800	146,918	2,200	5,587
		(539,497,200)	(112,536)	-	(27,188,300)	(3,618)	-	(416,097,800)	(69,845)	-	(3,136,700)	(700)	-	(7,939,900)	(1,025)	-	(1,371,100)	(192)	-	(1,432,500)	(423)	-	(82,330,700)	(36,729)	-	(1,396)
サンケイスポーツ旗争奪 第5回飛龍賞競走	6	3,761,716,300	701,863	5,300	181,230,300	22,783	7,900	2,920,486,900	461,673	6,300	22,219,500	4,114	5,400	55,474,900	6,118	9,000	10,142,600	1,177	8,600	12,224,500	2,932	4,100	559,937,600	203,066	2,700	9,317
		(626,952,700)	(116,977)	-	(30,205,000)	(3,797)	-	(486,747,800)	(76,945)	-	(3,703,200)	(685)	-	(9,245,800)	(1,019)	-	(1,690,400)	(196)	-	(2,037,400)	(488)	-	(93,322,900)	(33,844)	-	(1,552)
につぼん未来プロジェクト競走 in住之江	6	3,599,798,200	692,531	5,100	196,086,100	25,565	7,600	2,748,980,700	456,975	6,000	29,693,800	4,823	6,100	67,118,500	6,865	9,700	9,478,900	1,137	8,300	11,415,500	3,145	3,600	537,024,700	194,021	2,700	9,867
		(599,966,300)	(115,421)	-	(32,681,000)	(4,260)	-	(458,163,400)	(76,162)	-	(4,948,900)	(803)	-	(11,186,400)	(1,144)	-	(1,579,800)	(189)	-	(1,902,500)	(524)	-	(89,504,100)	(32,336)	-	(1,644)
デイリースポーツ杯争奪 2023サザンカップ	6	3,655,892,100	675,976	5,400	182,395,200	22,877	7,900	2,893,478,900	471,667	6,100	24,278,200	3,849	6,300	47,580,500	6,208	7,600	9,173,700	846	10,800	7,993,000	2,529	3,100	490,992,600	168,000	2,900	8,731
		(609,315,300)	(112,662)	-	(30,399,200)	(3,812)	-	(482,246,400)	(78,611)	-	(4,046,300)	(641)	-	(7,930,000)	(1,034)	-	(1,528,900)	(141)	-	(1,332,100)	(421)	-	(81,832,100)	(28,000)	-	(1,455)
SG第38回グランプリ	6	27,125,583,300	2,045,928	13,200	1,423,157,600	58,257	24,400	20,810,303,400	1,582,843	13,100	110,083,100	5,752	19,100	257,807,600	10,025	25,700	49,231,600	1,785	27,500	37,213,900	3,573	10,400	4,437,786,100	383,693	11,500	45,022
		(4,520,930,500)	(340,988)	-	(237,192,900)	(9,709)	-	(3,468,383,900)	(263,807)	-	(18,347,100)	(958)	-	(42,967,900)	(1,670)	-	(8,205,200)	(297)	-	(6,202,300)	(595)	-	(739,631,000)	(63,948)	-	(7,503)

## (イ) [都市企業団] 開催別売上金・利用者数等の状況

単位:日、円、人 ( )は一日平均

開催名	開催日数	総 売 上			住 之 江 本 場			電 話 投 票			B T S 神 戸 新 開 地 ( 専 用 場 外 )			B P 梅 田 ( 専 用 場 外 )			B T S り ん く う ( 専 用 場 外 )			B T S 大 和 ご せ ( 専 用 場 外 )			場 間 場 外			有 料 入 場 者 数
		売 上 金	利用者数	一人購買	売 上 金	利用者数	一人購買	売 上 金	利用者数	一人購買	売 上 金	利用者数	一人購買	売 上 金	利用者数	一人購買	売 上 金	利用者数	一人購買	売 上 金	利用者数	一人購買	売 上 金	利用者数	一人購買	
GⅢ オールレディース大阪 スポーツ賞第34回アクア クインカップ	6	7,114,416,900 (1,185,736,100)	1,028,014 (171,335)	6,900 -	277,527,400 (46,254,500)	32,775 (5,462)	8,400 -	5,628,240,600 (938,040,100)	733,088 (122,181)	7,600 -	35,824,800 (5,970,800)	4,094 (682)	8,700 -	70,617,300 (11,769,500)	4,945 (824)	14,200 -	12,830,800 (2,138,400)	1,222 (203)	10,400 -	22,398,800 (3,733,100)	3,206 (534)	6,900 -	1,066,977,200 (177,829,500)	248,684 (41,447)	4,200 -	12,625 (2,104)
スポニチ創刊75周年記念 第57回なにわ賞	6	3,771,070,100 (628,511,600)	701,432 (116,905)	5,300 -	159,553,300 (26,592,200)	24,931 (4,155)	6,300 -	3,047,283,600 (507,880,600)	486,472 (81,078)	6,200 -	21,555,200 (3,592,500)	3,886 (647)	5,500 -	47,569,800 (7,928,300)	4,648 (774)	10,200 -	9,502,900 (1,583,800)	1,235 (205)	7,600 -	12,539,500 (2,089,900)	2,919 (486)	4,200 -	473,065,800 (78,844,300)	177,341 (29,556)	2,600 -	7,850 (1,308)
アクアコンシェルジュカップ	4	2,324,822,200 (581,205,500)	487,789 (121,947)	4,700 -	119,781,400 (29,945,300)	17,897 (4,474)	6,600 -	1,790,484,600 (447,621,100)	313,436 (78,359)	5,700 -	16,204,400 (4,051,100)	2,882 (720)	5,600 -	29,980,100 (7,495,000)	3,537 (884)	8,400 -	6,797,800 (1,699,400)	892 (223)	7,600 -	7,760,200 (1,940,000)	2,161 (540)	3,500 -	353,813,700 (88,453,400)	146,984 (36,746)	2,400 -	5,931 (1,482)
第6回auじぶん銀行賞	7	4,611,374,500 (658,767,700)	815,147 (116,449)	5,600 -	182,271,400 (26,038,700)	27,586 (3,940)	6,600 -	3,675,419,300 (525,059,900)	552,731 (78,961)	6,600 -	23,255,800 (3,322,200)	4,197 (599)	5,500 -	54,570,900 (7,795,800)	6,658 (951)	8,100 -	11,216,800 (1,602,400)	1,237 (176)	9,000 -	15,441,300 (2,205,900)	3,383 (483)	4,500 -	649,199,000 (92,742,700)	219,355 (31,336)	2,900 -	9,292 (1,327)
貝塚市制80周年記念競走	4	2,261,819,900 (565,454,900)	461,602 (115,400)	4,800 -	108,194,000 (27,048,500)	16,581 (4,145)	6,500 -	1,783,022,700 (445,755,600)	309,308 (77,327)	5,700 -	13,440,700 (3,360,100)	2,437 (609)	5,500 -	35,727,800 (8,931,900)	3,621 (905)	9,800 -	5,611,400 (1,402,800)	697 (174)	8,000 -	10,155,900 (2,538,900)	2,034 (508)	4,900 -	305,667,400 (76,416,800)	126,924 (31,731)	2,400 -	5,335 (1,333)
につぼん未来プロジェクト競走 i n 住之江	6	3,741,632,700 (623,605,400)	696,242 (116,040)	5,300 -	188,390,400 (31,398,400)	28,143 (4,690)	6,600 -	3,025,181,300 (504,196,800)	488,624 (81,437)	6,100 -	24,151,500 (4,025,200)	4,507 (751)	5,300 -	50,954,200 (8,492,300)	6,761 (1,126)	7,500 -	10,200,500 (1,700,000)	1,280 (213)	7,900 -	12,996,800 (2,166,100)	3,505 (584)	3,700 -	429,758,000 (71,626,300)	163,422 (27,237)	2,600 -	9,081 (1,513)
GⅢ第34回 アサヒビールカップ	6	4,397,004,400 (732,834,000)	810,400 (135,066)	5,400 -	219,341,900 (36,556,900)	29,251 (4,875)	7,400 -	3,373,900,900 (562,316,800)	534,402 (89,067)	6,300 -	26,430,000 (4,405,000)	4,307 (717)	6,100 -	59,841,500 (9,973,500)	6,222 (1,037)	9,600 -	10,555,900 (1,759,300)	1,113 (185)	9,400 -	14,682,300 (2,447,000)	3,069 (511)	4,700 -	692,251,900 (115,375,300)	232,036 (38,672)	2,900 -	10,456 (1,742)
日刊スポーツ杯争奪 第27回ブルースターカップ ニッカン・コム杯	6	3,561,477,000 (593,579,500)	714,668 (119,111)	4,900 -	154,718,400 (25,786,400)	22,148 (3,691)	6,900 -	2,796,790,600 (466,131,700)	472,760 (78,793)	5,900 -	21,439,400 (3,573,200)	5,132 (855)	4,100 -	55,390,700 (9,231,700)	5,493 (915)	10,000 -	11,366,400 (1,894,400)	1,046 (174)	10,800 -	11,512,100 (1,918,600)	2,905 (484)	3,900 -	510,259,400 (85,043,200)	205,184 (34,197)	2,400 -	8,333 (1,388)
大阪ダービー 第40回摂河泉競走	6	3,787,983,300 (631,330,500)	757,214 (126,202)	5,000 -	365,266,600 (60,877,700)	31,820 (5,303)	11,400 -	2,708,986,700 (451,497,700)	465,807 (77,634)	5,800 -	29,810,100 (4,968,300)	4,149 (691)	7,100 -	67,782,000 (11,297,000)	5,931 (988)	11,400 -	12,207,700 (2,034,600)	1,251 (208)	9,700 -	15,375,300 (2,562,500)	3,214 (535)	4,700 -	588,554,900 (98,092,400)	245,042 (40,840)	2,400 -	16,031 (2,671)
GⅠ第51回 高松宮記念特別競走	6	10,272,576,900 (1,712,096,100)	1,172,300 (195,383)	8,700 -	625,455,400 (104,242,500)	40,934 (6,822)	15,200 -	8,020,107,700 (1,336,684,600)	857,308 (142,884)	9,300 -	48,084,900 (8,014,100)	4,726 (787)	10,100 -	103,473,200 (17,245,500)	6,463 (1,077)	16,000 -	20,374,300 (3,395,700)	1,279 (213)	15,900 -	21,175,400 (3,529,200)	3,230 (538)	6,500 -	1,433,906,000 (238,984,300)	258,360 (43,060)	5,500 -	23,298 (3,883)
高槻市制80周年記念競走	5	2,884,550,300 (576,910,000)	542,475 (108,495)	5,300 -	166,724,200 (33,344,800)	19,970 (3,994)	8,300 -	2,274,674,600 (454,934,900)	377,188 (75,437)	6,000 -	20,475,700 (4,095,100)	3,706 (741)	5,500 -	46,929,800 (9,385,900)	5,109 (1,021)	9,100 -	8,001,700 (1,600,300)	885 (177)	9,000 -	8,449,200 (1,689,800)	2,472 (494)	3,400 -	359,295,100 (71,859,000)	133,145 (26,629)	2,600 -	7,657 (1,531)
茨木市制75周年記念競走	4	2,046,686,900 (511,671,700)	395,615 (98,903)	5,100 -	140,846,100 (35,211,500)	16,241 (4,060)	8,600 -	1,574,072,400 (393,518,100)	274,131 (68,532)	5,700 -	13,782,800 (3,445,700)	2,525 (631)	5,400 -	37,513,300 (9,378,300)	3,805 (951)	9,800 -	6,415,800 (1,603,900)	653 (163)	9,800 -	7,149,800 (1,787,400)	1,903 (475)	3,700 -	266,906,700 (66,726,600)	96,357 (24,089)	2,700 -	7,032 (1,758)
東京・大阪・福岡三都市対抗戦 サンケイスポーツ旗争奪 第66回GSS競走	6	4,396,641,600 (732,773,600)	746,127 (124,354)	5,800 -	207,813,300 (34,635,500)	26,029 (4,338)	7,900 -	3,503,236,100 (583,872,600)	506,493 (84,415)	6,900 -	22,957,800 (3,826,300)	4,241 (706)	5,400 -	56,978,700 (9,496,400)	6,256 (1,042)	9,100 -	10,201,400 (1,700,200)	1,135 (189)	8,900 -	11,903,700 (1,983,900)	2,807 (467)	4,200 -	583,550,600 (97,258,400)	199,166 (33,194)	2,900 -	10,197 (1,699)
B T S り ん く う 開設 1 1 周年 泉佐野市制 7 5 周年記念競走	4	2,946,076,400 (736,519,100)	495,637 (123,909)	5,900 -	135,661,600 (33,915,400)	18,092 (4,523)	7,400 -	2,377,884,700 (594,471,100)	341,781 (85,445)	6,900 -	15,780,700 (3,945,100)	2,795 (698)	5,600 -	43,656,700 (10,914,100)	4,889 (1,222)	8,900 -	7,071,100 (1,767,700)	848 (212)	8,300 -	5,626,100 (1,406,500)	1,975 (493)	2,800 -	360,395,500 (90,098,800)	125,257 (31,314)	2,800 -	7,250 (1,812)
トランスワードトロフィー 2023ファイナル	4	1,815,460,400 (453,865,100)	440,265 (110,066)	4,100 -	227,106,800 (56,776,700)	22,944 (5,736)	9,800 -	1,253,002,000 (313,250,500)	253,667 (63,416)	4,900 -	22,978,900 (5,744,700)	7,489 (1,872)	3,000 -	58,315,000 (14,578,700)	16,806 (4,201)	3,400 -	10,400,600 (2,600,100)	3,294 (823)	3,100 -	8,232,800 (2,058,200)	1,937 (484)	4,200 -	235,424,300 (58,856,000)	134,128 (33,532)	1,700 -	12,145 (3,036)
第62回全大阪王将戦	6	3,467,394,300 (577,899,000)	672,757 (112,126)	5,100 -	633,015,900 (105,502,600)	42,943 (7,157)	14,700 -	2,171,219,900 (361,869,900)	410,289 (68,381)	5,200 -	39,125,400 (6,520,900)	8,488 (1,414)	4,600 -	98,959,000 (16,493,100)	19,093 (3,182)	5,100 -	18,111,200 (3,018,500)	3,418 (569)	5,200 -	18,879,800 (3,146,600)	2,544 (424)	7,400 -	488,083,100 (81,347,100)	185,982 (30,997)	2,600 -	28,011 (4,668)
ルーキーシリーズ第2戦 スカパー・JLC杯競走	6	4,569,886,600 (761,647,700)	780,932 (130,155)	5,800 -	201,820,300 (33,636,700)	22,556 (3,759)	8,900 -	3,699,199,900 (616,533,300)	569,151 (94,858)	6,400 -	26,077,000 (4,346,100)	4,255 (709)	6,100 -	59,476,900 (9,912,800)	6,884 (1,147)	8,600 -	10,113,200 (1,685,500)	1,177 (196)	8,500 -	10,991,800 (1,831,900)	2,866 (477)	3,800 -	562,207,500 (93,701,200)	174,043 (29,007)	3,200 -	9,209 (1,534)
報知新聞社賞 第59回ダイナミック敢闘旗	4	3,242,163,500 (810,540,800)	577,455 (144,363)	5,600 -	173,288,100 (43,322,000)	19,751 (4,937)	8,700 -	2,417,909,000 (604,477,200)	365,442 (91,360)	6,600 -	22,985,900 (5,746,400)	3,238 (809)	7,000 -	49,852,100 (12,463,000)	5,259 (1,314)	9,400 -	9,364,600 (2,341,100)	1,093 (273)	8,500 -	8,078,900 (2,019,700)	2,122 (530)	3,800 -	560,684,900 (140,171,200)	180,550 (45,137)	3,100 -	8,847 (2,211)
デイリースポーツ旗争奪 第65回ホワイトベア競走 五代目住之江キング決定戦	6	4,388,242,000 (731,373,600)	778,350 (129,725)	5,600 -	240,270,400 (40,045,000)	27,615 (4,602)	8,700 -	3,446,331,400 (574,388,500)	536,307 (89,384)	6,400 -	24,531,300 (4,088,500)	4,512 (752)	5,400 -	65,207,200 (10,867,800)	6,676 (1,112)	9,700 -	14,730,000 (2,455,000)	1,375 (229)	10,700 -	10,595,800 (1,765,900)	3,143 (523)	3,300 -	586,575,900 (97,762,600)	198,722 (33,120)	2,900 -	11,109 (1,851)
ボートピア梅田開設 17周年記念競走	6	4,103,733,500 (683,955,500)	754,289 (125,714)	5,400 -	219,740,000 (36,623,300)	26,887 (4,481)	8,100 -	3,201,872,000 (533,645,300)	486,054 (81,009)	6,500 -	22,493,000 (3,748,800)	4,191 (698)	5,300 -	66,763,600 (11,127,200)	6,318 (1,053)	10,500 -	12,194,800 (2,032,400)	1,242 (207)	9,800 -	11,280,200 (1,880,000)	3,355 (559)	3,300 -	569,389,900 (94,898,300)	226,242 (37,707)	2,500 -	10,225 (1,704)
合 計	108	79,705,013,400 (738,009,300)	13,828,710 (128,043)	5,700 -	4,746,786,900 (43,951,700)	515,094 (4,769)	9,200 -	61,768,820,000 (571,933,500)	9,334,439 (86,429)	6,600 -	491,385,300 (4,549,800)	85,757 (794)	5,700 -	1,159,559,800 (10,736,600)	135,374 (1,253)	8,500 -	217,268,900 (2,011,700)	26,372 (244)	8,200 -	245,225,700 (2,270,600)	54,750 (506)	4,400 -	11,075,966,800 (102,555,200)	3,676,924 (34,045)	3,000 -	219,914 (2,036)

※「BP」、「BTS」とは、それぞれボートピア、ボートレースチケットショップの略称です。

※「トランスワードトロフィー2023ファイナル」、「第62回全大阪王将戦」はデイ開催

## (2) 令和5年度 ポートレース住之江 施行者別返還金等の状況

## ① [箕面市] 開催別返還金等の状況

開催名	開催日数	返還金	返還率 (対発売金額)	事故件数				
				スタート事故		事前 欠場	その他	計
				F	L			
日本財団会長杯旗争奪 第37回住之江王冠競走	6日	1,466,800円	0.04%			1		1
2023ラピートカップ	6日	2,756,000円	0.07%	1		2		3
報知杯争奪 第41回全国地区選抜戦	6日	101,030,400円	2.71%	2		3		5
スポニチ創刊75周年記念 第57回住之江選手権競走	6日	—円	—					
2023 モーターボートレディスカップ 〈ヴィーナズシリーズ第8戦〉	6日	38,194,400円	0.62%	1		3		4
日刊スポーツ盾争奪 ニッカン・コム杯 第57回しづき杯競走	6日	96,258,800円	3.23%	4		1		5
創刊30周年 2023マクールカップ	4日	76,239,000円	3.03%	2				2
日本モーターボート選手会会長杯争奪 2023ダイスポジャンピーカップ	6日	136,183,400円	3.82%	4				4
満月ボン・力丸丸カップ	4日	—円	—					
サンケイスポーツ旗争奪 第52回飛龍賞競走	6日	4,410,000円	0.12%			10		10
にっぽん未来プロジェクト競走 in住之江	6日	33,378,700円	0.92%	1		1		2
デイリースポーツ杯争奪 2023サザンカップ	6日	73,417,700円	1.97%			1		1
SG第38回グランプリ	6日	243,241,800円	0.89%	2		2		4
第16回森下仁丹杯争奪戦	4日	63,926,000円	2.20%	2				2
BTS大和ごせ開設10周年記念競走	6日	121,710,700円	3.46%	2				2
北急延伸記念 GI太閤賞競走開設67周年記念	6日	122,142,300円	1.07%	3				3
合計 [発売金額 88,311,027,500円]	90日	1,114,356,000円 (一日平均 12,381,733)	1.26%	24		24		48

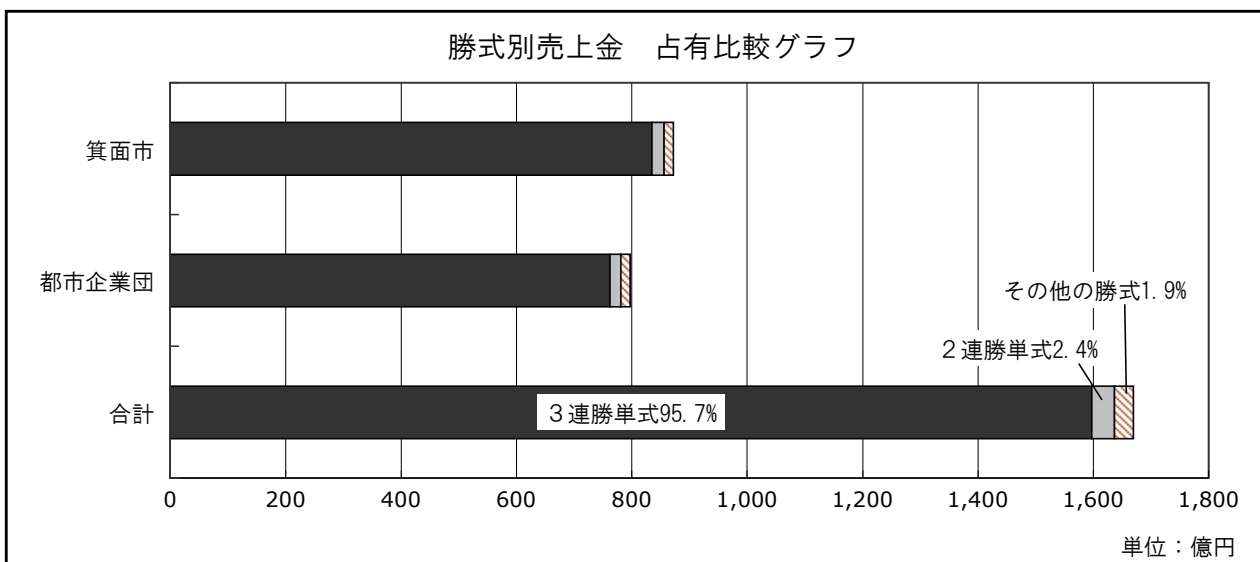
② [都市企業団] 開催別返還金等の状況

開催名	開催日数	返還金	返還率 (対発売金額)	事故件数				
				スタート事故		事前 欠場	その他	計
				F	L			
GⅢオールレディース大阪スポーツ賞 第34回アクアクイーンカップ	6日	62,897,600円	0.88%	3		1		4
スポニチ創刊75周年記念 第57回なにわ賞	6日	3,388,500円	0.09%			2		2
アクアコンシェルジュカップ	4日	—円	—					
第6回auじぶん銀行賞	7日	22,920,600円	0.49%	1				1
貝塚市制80周年記念競走	4日	—円	—					
にっぽん未来プロジェクト競走 in住之江	6日	31,928,800円	0.85%	3		1		4
GⅢ第34回アサヒビールカップ	6日	92,329,400円	2.06%			1		1
日刊スポーツ杯争奪第27回 ブルースターカップ ニッカン・コム杯	6日	129,362,400円	3.50%	4		2		6
大阪ダービー第40回摂河泉競走	6日	52,288,500円	1.36%	1		3		4
GⅠ第51回高松宮記念特別競走	6日	80,675,100円	0.78%	3				3
高槻市制80周年記念競走	5日	31,230,800円	1.07%	1				1
茨木市制75周年記念競走	4日	—円	—					
東京・大阪・福岡三都市対抗戦サンケイ スポーツ旗争奪第66回GSS競走	6日	12,051,400円	0.27%	1		1		2
BTSりんくう開設11周年泉佐野市 制75周年記念競走	4日	—円	—					
トランスワードトロフィー 2023ファイナル	4日	759,800円	0.04%			2		2
第62回全大阪王将戦	6日	13,459,000円	0.39%	1		1		2
ルーキーシリーズ第2戦 スカパー・JLC杯競走	6日	20,170,900円	0.44%	2		1		3
報知新聞社賞 第59回ダイナミック敢闘旗	4日	—円	—					
デイリースポーツ旗争奪 第65回ホワイトベア競走 五代目住之江キング決定戦	6日	—円	—					
ポートピア梅田開設17周年記念競走	6日	55,996,900円	1.35%	1		1		2
合 計 [発売金額 80,314,473,100円]	108日	609,459,700円 (一日平均 5,643,145)	0.76%	21		16		37

(3) 令和5年度 ポートレース住之江 勝式別売上金の状況

単位：円、%

区 分	箕 面 市		都 市 企 業 団		合 計	
	売 上 金	占 有 率	売 上 金	占 有 率	売 上 金	占 有 率
単 勝 式	59,494,000	0.07	51,945,000	0.07	111,439,000	0.07
複 勝 式	27,605,300	0.03	28,400,300	0.04	56,005,600	0.03
2 連 勝 単 式	2,070,899,100	2.38	1,894,549,100	2.38	3,965,448,200	2.38
2 連 勝 複 式	278,178,000	0.32	277,256,800	0.34	555,434,800	0.33
3 連 勝 単 式	83,493,347,600	95.75	76,202,683,600	95.60	159,696,031,200	95.68
3 連 勝 複 式	1,084,092,600	1.24	1,065,011,000	1.34	2,149,103,600	1.29
拡大2連勝複式	183,054,900	0.21	185,167,600	0.23	368,222,500	0.22
合 計	87,196,671,500	100	79,705,013,400	100	166,901,684,900	100

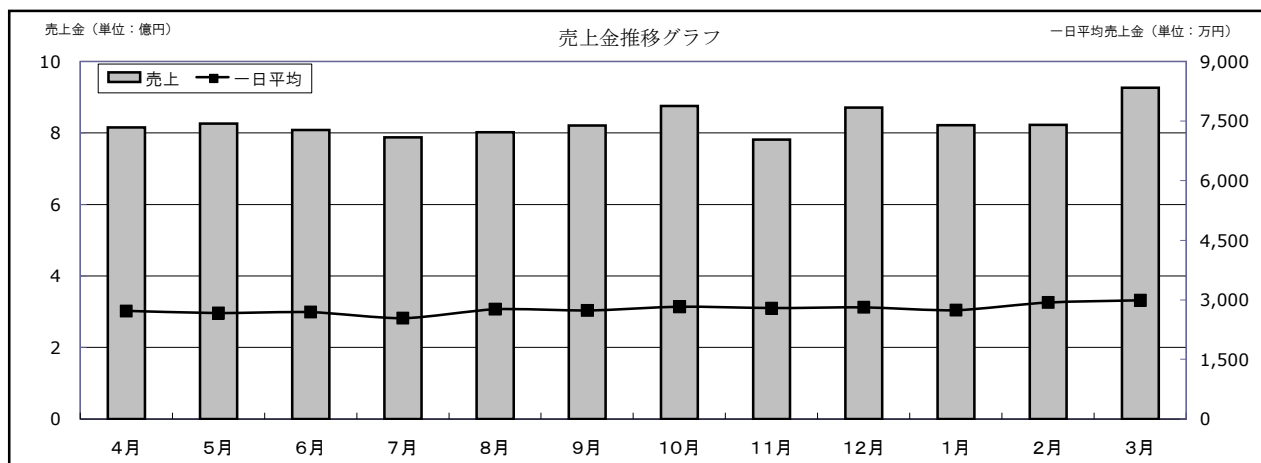




(4) 令和5年度 ポートレース住之江 場外受託発売の月別売上金状況

( ) は、箕面市受託

月	発売日数	箕面市	都市企業団	合計	一日平均売上金	主なレース
4月	30 (7)	176,120,300 円	639,566,800 円	815,687,100 円	27,189,500 円 (25,160,000)	・PGI マスターズチャンピオン (若松) ・GI 富島チャンピオンカップ (富島) ・GI ツッキー王座決定戦 (津) ・GII モーターボート誕生祭 (大村)
5月	31 (24)	668,460,100 円	157,729,700 円	826,189,800 円	26,651,200 円 (27,852,500)	・SG ポートレースオールスター (芦屋) ・GI 児島キングカップ (児島) ・GI トーキョーベイ・カップ (平和島) ・GII モーターボート大賞 (桐生)
6月	30 (13)	347,723,400 円	460,163,600 円	807,887,000 円	26,929,500 円 (26,747,900)	・SG グランドチャンピオン (徳山) ・GI オールジャパン竹島特別 (蒲郡) ・GI 戸田プリムローズ (戸田) ・GII 秩父宮妃記念杯 (びわこ)
7月	31 (15)	372,410,300 円	414,795,100 円	787,205,400 円	25,393,700 円 (24,827,300)	・SG オーシャンカップ (児島) ・GII 全国ボートレース甲子園 (尼崎) ・GII モーターボート大賞 (唐津) ・GII モーターボート大賞 (浜名湖)
8月	29 (13)	367,715,000 円	434,318,900 円	802,033,900 円	27,656,300 円 (28,285,700)	・SG ポートレースメモリアル (福岡) ・PGI レディースチャンピオン (津) ・GI トコタンキング決定戦 (常滑)
9月	30 (18)	467,669,800 円	353,092,200 円	820,762,000 円	27,358,700 円 (25,981,600)	・PGI ヤングダービー (下関) ・GI 北陸艇王決戦 (三国) ・GI 赤城雷神杯 (桐生) ・GI 全日本王者決定戦 (唐津)
10月	31 (12)	304,281,000 円	571,591,100 円	875,872,100 円	28,253,900 円 (25,356,700)	・SG ポートレースダービー (蒲郡) ・GI びわこ大賞 (びわこ) ・GI 福岡チャンピオンカップ (福岡) ・GI ウェイキアカップ (多摩川)
11月	28 (10)	267,344,900 円	513,575,400 円	780,920,300 円	27,890,000 円 (26,734,400)	・SG チャレンジカップ/GII レディースチャレンジカップ (三国) ・GI 徳山クラウン争奪戦 (徳山) ・GI 全日本覇者決定戦 (若松) ・GI 海の王者決定戦 (大村) ・GI ダイヤモンドカップ (常滑) ・GI 大満大賞 (鳴門)
12月	31 (14)	268,596,300 円	602,668,300 円	871,264,600 円	28,105,300 円 (19,185,400)	・PGI クイーンズクライマックス (多摩川) ・GI 全日本王者決定戦 (芦屋) ・GI 京極賞 (丸亀)
1月	30 (10)	226,761,300 円	595,003,000 円	821,764,300 円	27,392,100 円 (22,676,100)	・PGI BBC トーナメント (大村) ・GI 競帝王決定戦 (下関) ・GI 浜名湖賞 (浜名湖) ・GII モーターボート大賞 (江戸川)
2月	28 (12)	342,847,800 円	479,433,200 円	822,281,000 円	29,367,100 円 (28,570,600)	・GI 地区選手権 (関東:平和島、東海:蒲郡、近畿:尼崎、中国:富島、四国:丸亀、九州:芦屋) ・GI 江戸川大賞 (江戸川) ・GII レディースオールスター (びわこ)
3月	31 (8)	246,128,000 円	680,652,600 円	926,780,600 円	29,896,100 円 (30,766,000)	・SG ポートレースクラシック (戸田) ・GI 尼崎センプルカップ (尼崎) ・GI ダイヤモンドカップ (唐津) ・GII モーターボート大賞 (富島)
合計	360 (156)	4,056,058,200 円	5,902,589,900 円	9,958,648,100 円	27,662,900 円 (26,000,300)	



## 2. ボートレース住之江及び専用場外発売場 における年度別売上金・利用者数等の状況

## (1) ポートレース住之江における年度別売上金・利用者数等の状況

## ①総売上金

単位：日、円、%、人

区分	箕面市								都市企業団								合計							
	年度	日数	売上金	前年度比	利用者数	前年度比	一日平均	一人購買	日数	売上金	前年度比	利用者数	前年度比	一日平均	一人購買	日数	売上金	前年度比	利用者数	前年度比	一日平均	一人購買		
昭和27	-	-	-	-	-	-	-	-	52	196,418,600	-	169,617	-	3,777,200	3,261	1,100	52	196,418,600	-	169,617	-	3,777,200	3,261	1,100
28	-	-	-	-	-	-	-	-	125	441,870,700	225.0	177,222	104.5	3,534,900	1,417	2,400	125	441,870,700	225.0	177,222	104.5	3,534,900	1,417	2,400
29	48	135,371,100	-	50,642	-	2,820,200	1,055	2,600	88	261,054,800	59.1	117,349	66.2	2,966,500	1,333	2,200	136	396,425,900	89.7	167,991	94.8	2,914,800	1,235	2,300
30	89	240,090,300	177.4	77,449	152.9	2,697,600	870	3,000	44	135,911,700	52.1	43,850	37.4	3,088,900	996	3,000	133	376,002,000	94.8	121,299	72.2	2,827,000	912	3,000
31	50	227,247,100	94.7	56,891	73.5	4,544,900	1,137	3,900	98	463,428,900	341.0	117,667	268.3	4,728,800	1,200	3,900	148	690,676,000	183.7	174,558	143.9	4,666,700	1,179	3,900
32	70	420,414,700	185.0	111,157	195.4	6,005,900	1,587	3,700	97	551,909,900	119.1	211,084	179.4	5,689,700	2,176	2,600	167	972,324,600	140.8	322,241	184.6	5,822,300	1,929	3,000
33	72	447,748,400	106.5	147,770	132.9	6,218,700	2,052	3,000	96	613,447,800	111.1	221,482	104.9	6,390,000	2,307	2,700	168	1,061,196,200	109.1	369,252	114.6	6,316,600	2,197	2,800
34	72	665,398,800	148.6	199,193	134.8	9,241,600	2,766	3,300	95	768,327,500	125.2	241,426	109.0	8,087,600	2,541	3,100	167	1,433,726,300	135.1	440,619	119.3	8,585,100	2,638	3,200
35	72	926,282,400	139.2	268,974	135.0	12,865,000	3,735	3,400	96	1,256,930,800	163.6	364,103	150.8	13,093,000	3,792	3,400	168	2,183,213,200	152.3	633,077	143.7	12,995,300	3,768	3,400
36	70	1,597,840,800	172.5	362,753	134.9	22,826,200	5,182	4,400	96	2,192,226,600	174.4	483,246	132.7	22,835,600	5,033	4,500	166	3,790,067,400	173.6	845,999	133.6	22,831,700	5,096	4,400
37	71	2,253,001,100	141.0	454,295	125.2	31,732,400	6,398	4,900	96	3,042,675,200	138.8	619,736	128.2	31,694,500	6,455	4,900	167	5,295,676,300	139.7	1,074,031	127.0	31,710,600	6,431	4,900
38	72	2,900,241,500	128.7	577,189	127.1	40,281,100	8,016	5,000	96	3,460,462,600	113.7	741,328	119.6	36,046,400	7,722	4,600	168	6,360,704,100	120.1	1,318,517	122.8	37,861,300	7,848	4,800
39	72	3,452,251,400	119.0	616,630	106.8	47,947,900	8,564	5,500	96	4,628,008,900	133.7	859,258	115.9	48,208,400	8,950	5,300	168	8,080,260,300	127.0	1,475,888	111.9	48,096,700	8,785	5,400
40	72	5,179,912,600	150.0	829,928	134.6	71,943,200	11,526	6,200	96	6,096,168,500	131.7	990,909	115.3	63,501,700	10,321	6,100	168	11,276,081,100	139.6	1,820,837	123.4	67,119,500	10,838	6,100
41	72	7,072,337,100	136.5	923,223	111.2	98,226,900	12,822	7,600	96	9,724,070,200	159.5	1,293,587	130.5	101,292,300	13,474	7,500	168	16,796,407,300	149.0	2,216,810	121.7	99,978,600	13,195	7,500
42	72	10,472,774,800	148.1	1,199,597	129.9	145,455,200	16,661	8,700	96	13,367,139,200	137.5	1,510,851	116.8	139,241,000	15,738	8,800	168	23,839,914,000	141.9	2,710,448	122.3	141,904,200	16,133	8,700
43	78	15,001,003,500	143.2	1,424,460	118.7	192,320,500	18,262	10,500	96	17,804,274,400	133.2	1,696,914	112.3	185,461,100	17,676	10,400	174	32,805,277,900	137.6	3,121,374	115.2	188,536,000	17,938	10,500
44	72	20,670,036,600	137.8	1,629,055	114.4	287,083,800	22,625	12,600	102	24,706,243,700	138.8	1,959,380	115.5	242,218,000	19,209	12,600	174	45,376,280,300	138.3	3,588,435	115.0	260,783,200	20,623	12,600
45	72	22,722,275,100	109.9	1,579,479	97.0	315,587,100	21,937	14,300	96	31,679,388,900	128.2	2,238,809	114.3	329,993,600	23,320	14,100	168	54,401,664,000	119.9	3,818,288	106.4	323,819,400	22,727	14,200
46	72	29,130,384,100	128.2	1,901,827	120.4	404,588,600	26,414	15,300	96	34,912,134,300	110.2	2,307,759	103.1	363,668,000	24,039	15,100	168	64,042,518,400	117.7	4,209,586	110.2	381,205,400	25,057	15,200
47	72	32,738,874,400	112.4	1,851,667	97.4	454,706,500	25,717	17,600	96	43,522,199,400	124.7	2,518,510	109.1	453,356,200	26,234	17,200	168	76,261,073,800	119.1	4,370,177	103.8	453,934,900	26,012	17,400
48	72	48,531,368,000	148.2	2,290,176	123.7	674,046,700	31,808	21,100	96	56,424,882,200	129.6	2,729,021	108.4	587,759,100	28,427	20,600	168	104,956,250,200	137.6	5,019,197	114.9	624,739,500	29,876	20,900
49	78	55,686,363,400	114.7	2,407,160	105.1	713,927,700	30,861	23,100	96	71,888,420,700	127.4	3,070,107	112.5	748,837,700	31,980	23,400	174	127,574,784,100	121.6	5,477,267	109.1	733,188,400	31,478	23,200
50	84	65,146,456,700	117.0	2,602,831	108.1	775,553,000	30,986	25,000	96	67,089,873,300	93.3	2,796,418	91.1	698,852,800	29,129	23,900	180	132,236,330,000	103.7	5,399,249	98.6	734,646,200	29,995	24,400
51	84	60,939,376,100	93.5	2,286,986	87.9	725,468,700	27,226	26,600	96	74,475,191,900	111.0	2,697,705	96.5	775,783,200	28,101	27,600	180	135,414,568,000	102.4	4,984,691	92.3	752,303,100	27,692	27,100
52	84	71,785,300,800	117.8	2,418,542	105.8	854,586,900	28,792	29,600	96	74,833,477,500	100.5	2,615,269	96.9	779,515,300	27,242	28,600	180	146,618,778,300	108.3	5,033,811	101.0	814,548,700	27,965	29,100
53	84	65,723,832,200	91.6	2,134,449	88.3	782,426,500	25,410	30,700	96	83,309,122,800	111.3	2,725,194	104.2	867,803,300	28,387	30,500	180	149,032,955,000	101.6	4,859,643	96.5	827,960,800	26,998	30,600
54	84	80,130,979,400	121.9	2,329,897	109.2	953,940,200	27,736	34,300	96	79,888,709,900	95.9	2,452,285	90.0	832,174,000	25,544	32,500	180	160,019,689,300	107.4	4,782,182	98.4	888,998,200	26,567	33,400
55	84	76,517,424,400	95.5	2,207,290	94.7	910,921,700	26,277	34,600	96	92,602,402,900	115.9	2,670,992	108.9	964,608,300	27,822	34,600	180	169,119,827,300	105.7	4,878,282	102.0	939,554,500	27,101	34,600
56	84	79,069,620,800	103.3	2,166,307	98.1	941,305,000	25,789	36,400	96	80,475,253,500	86.9	2,278,212	85.3	838,283,800	23,731	35,300	180	159,544,874,300	94.3	4,444,519	91.1	886,360,400	24,691	35,800
57	84	71,460,229,800	90.4	1,892,210	87.3	850,717,000	22,526	37,700	96	83,918,590,500	104.3	2,179,979	95.7	874,151,900	22,708	38,400	180	155,378,820,300	97.4	4,072,189	91.6	863,215,600	22,623	38,100
58	84	76,241,637,600	106.7	1,891,753	100.0	907,638,500	22,520	40,300	96	79,707,944,500	95.0	2,050,225	94.0	830,291,000	21,356	38,800	180	155,949,582,100	100.4	3,941,978	96.8	866,386,500	21,899	39,500
59	84	70,723,786,400	92.8	1,820,329	96.2	841,949,800	21,670	38,800	96	83,935,815,200	105.3	2,055,904	100.3	874,331,400	21,415	40,800	180	154,659,601,600	99.2	3,876,233	98.3	859,220,000	21,534	39,800
60	84	75,362,965,300	106.6	1,824,295	100.2	897,178,100	21,717	41,300	96	81,330,938,100	96.9	2,032,249	98.8	847,197,200	21,169	40,000	180	156,693,903,400	101.3	3,856,544	99.5	870,521,600	21,425	40,600
61	84	79,785,584,600	105.9	2,079,674	114.0	949,828,300	24,758	38,300	96	83,044,276,000	102.1	2,010,496	98.9	865,044,500	20,942	41,300	180	162,829,860,600	103.9	4,090,170	106.1	904,610,300	22,723	39,800
62	84	83,959,675,700	105.2	2,059,549	99.0	999,519,900	24,518	40,700	96	83,618,929,200	100.7	1,911,040	95.1	871,030,500	19,906	43,700	180	167,578,604,900	102.9	3,970,589	97.1	930,992,200	22,058	42,200
63	84	94,176,022,200	112.2	2,092,085	101.6	1,121,143,100	24,905	45,000	96	98,831,421,300	118.2	2,278,975	119.3	1,029,493,900	23,739	43,300	180	193,007,443,500	115.2	4,371,060	110.1	1,072,263,500	24,283	44,100

単位：日、円、%、人

区分	箕 面 市									都 市 企 業 団									合 計								
	年度	日数	売 上 金		利 用 者 数		一 日 平 均			日数	売 上 金	前年度比	利 用 者 数	前年度比	一 日 平 均			日数	売 上 金	前年度比	利 用 者 数	前年度比	一 日 平 均				
			前年度比	利用者数	前年度比	売 上 金	利用者数	一人購買	売 上 金						利用者数	一人購買	売 上 金						利用者数	一人購買			
平成 元	78	105,101,317,800	111.6	2,014,813	96.3	1,347,452,700	25,830	52,100	102	131,491,198,600	133.0	2,524,432	110.8	1,289,129,300	24,749	52,000	180	236,592,516,400	122.6	4,539,245	103.8	1,314,402,800	25,218	52,100			
2	78	121,219,240,300	115.3	2,200,037	109.2	1,554,092,800	28,205	55,000	102	142,883,724,300	108.7	2,525,314	100.0	1,400,820,800	24,757	56,500	180	264,102,964,600	111.6	4,725,351	104.1	1,467,238,600	26,251	55,800			
3	78	114,153,617,900	94.2	2,220,986	101.0	1,463,507,900	28,474	51,300	102	138,483,363,100	96.9	2,506,933	99.3	1,357,680,000	24,577	55,200	180	252,636,981,000	95.7	4,727,919	100.1	1,403,538,700	26,266	53,400			
4	78	109,539,842,700	96.0	2,548,440	114.7	1,404,356,900	32,672	42,900	102	123,994,111,200	89.5	2,860,227	114.1	1,215,628,500	28,041	43,300	180	233,533,953,900	92.4	5,408,667	114.4	1,297,410,800	30,048	43,100			
5	78	101,970,447,800	93.1	2,485,672	97.5	1,307,313,400	31,867	41,000	102	117,047,531,600	94.4	2,946,968	103.0	1,147,524,800	28,891	39,700	180	219,017,979,400	93.8	5,432,640	100.4	1,216,766,500	30,181	40,300			
6	78	102,435,898,200	100.5	2,713,691	109.2	1,313,280,700	34,790	37,700	102	111,545,477,000	95.3	2,922,867	99.2	1,093,583,100	28,655	38,100	180	213,981,375,200	97.7	5,636,558	103.8	1,188,785,400	31,314	37,900			
7	78	67,214,749,900	65.6	1,695,678	62.5	861,727,500	21,739	39,600	102	111,829,453,600	100.3	3,050,862	104.4	1,096,367,100	29,910	36,600	180	179,044,203,500	83.7	4,746,540	84.2	994,690,000	26,369	37,700			
8	78	95,061,798,800	141.4	2,728,807	160.9	1,218,741,000	34,984	34,800	102	96,649,881,600	86.4	2,669,818	87.5	947,547,800	26,174	36,200	180	191,711,680,400	107.1	5,398,625	113.7	1,065,064,800	29,992	35,500			
9	78	60,128,070,800	63.3	1,659,884	60.8	770,872,700	21,280	36,200	102	118,791,273,300	122.9	3,631,394	136.0	1,164,620,300	35,601	32,700	180	178,919,344,100	93.3	5,291,278	98.0	993,996,300	29,395	33,800			
10	78	85,766,067,500	142.6	3,059,486	184.3	1,099,564,900	39,224	28,000	102	83,643,173,100	70.4	2,958,518	81.5	820,031,100	29,005	28,200	180	169,409,240,600	94.7	6,018,004	113.7	941,162,400	33,433	28,100			
11	78	55,353,864,200	64.5	2,005,273	65.5	709,664,900	25,708	27,600	102	93,556,369,000	111.9	3,470,517	117.3	917,219,300	34,024	26,900	180	148,910,233,200	87.9	5,475,790	91.0	827,279,000	30,421	27,100			
12	78	64,158,965,200	115.9	2,774,614	138.4	822,550,800	35,571	23,100	102	73,033,197,800	78.1	2,952,431	85.1	716,011,700	28,945	24,700	180	137,192,163,000	92.1	5,727,045	104.6	762,178,600	31,816	23,900			
13	78	63,929,786,400	99.6	3,057,343	110.2	819,612,600	39,196	20,900	102	89,468,229,900	122.5	4,203,218	142.4	877,139,500	41,208	21,200	180	153,398,016,300	111.8	7,260,561	126.8	852,211,200	40,336	21,100			
14	78	70,360,299,200	110.1	3,484,335	114.0	902,055,100	44,670	20,100	102	65,702,970,800	73.4	3,303,430	78.6	644,146,700	32,386	19,800	180	136,063,270,000	88.7	6,787,765	93.5	755,907,000	37,709	20,000			
15	78	61,527,418,500	87.4	3,261,701	93.6	788,813,000	41,816	18,800	102	52,374,408,100	79.7	2,873,354	87.0	513,474,500	28,170	18,200	180	113,901,826,600	83.7	6,135,055	90.4	632,787,900	34,083	18,500			
16	78	55,981,765,900	91.0	3,350,630	102.7	717,714,900	42,956	16,700	102	52,015,206,200	99.3	3,288,232	114.4	509,953,000	32,237	15,800	180	107,996,972,100	94.8	6,638,862	108.2	599,983,100	36,882	16,200			
17	78	37,760,653,600	67.5	2,330,415	69.6	484,110,900	29,877	16,200	102	64,792,458,800	124.6	4,015,738	122.1	635,220,100	39,369	16,100	180	102,553,112,400	95.0	6,346,153	95.6	569,739,500	35,256	16,100			
18	78	55,640,030,000	147.3	3,836,706	164.6	713,333,700	49,188	14,500	102	46,257,119,200	71.4	3,195,587	79.6	453,501,100	31,329	14,400	180	101,897,149,200	99.4	7,032,293	110.8	566,095,200	39,068	14,400			
19	78	40,772,417,800	73.3	3,447,254	89.8	522,723,300	44,195	11,800	102	59,361,522,100	128.3	5,053,413	158.1	581,975,700	49,543	11,700	180	100,133,939,900	98.3	8,500,667	120.9	556,299,600	47,225	11,700			
20	78	50,857,345,100	124.7	4,472,252	129.7	652,017,200	57,336	11,300	108	44,337,928,800	74.7	4,397,752	87.0	410,536,300	40,719	10,000	186	95,195,273,900	95.1	8,870,004	104.3	511,802,500	47,688	10,700			
21	78	31,624,761,300	62.2	3,738,631	83.6	405,445,600	47,931	8,400	102	48,807,351,100	110.1	4,979,717	113.2	478,503,400	48,820	9,800	180	80,432,112,400	84.5	8,718,348	98.3	446,845,000	48,435	9,200			
22	73	40,514,303,100	128.1	4,490,081	120.1	554,990,400	61,507	9,000	99	31,066,930,100	63.7	4,103,065	82.4	313,807,300	41,445	7,500	172	71,581,233,200	89.0	8,593,146	98.6	416,169,900	49,960	8,300			
23	83	30,296,771,400	74.8	4,663,355	103.9	365,021,300	56,185	6,400	104	46,035,084,400	148.2	6,320,132	154.0	442,645,000	60,770	7,200	187	76,331,855,800	106.6	10,983,487	127.8	408,191,700	58,735	6,900			
24	78	41,784,263,100	137.9	6,138,766	131.6	535,695,600	78,702	6,800	102	36,010,936,100	78.2	6,532,638	103.4	353,048,300	64,045	5,500	180	77,795,199,200	101.9	12,671,404	115.4	432,195,500	70,396	6,100			
25	78	29,793,190,900	71.3	5,334,892	86.9	381,963,900	68,396	5,500	108	48,440,774,400	134.5	7,745,395	118.6	448,525,600	71,716	6,200	186	78,233,965,300	100.6	13,080,287	103.2	420,612,700	70,324	5,900			
26	78	27,475,669,500	92.2	5,057,093	94.8	352,252,100	64,834	5,400	108	46,396,044,800	95.8	7,968,941	102.9	429,593,000	73,786	5,800	186	73,871,714,300	94.4	13,026,034	99.6	397,159,700	70,032	5,600			
27	84	42,516,692,900	154.7	7,088,899	140.2	506,151,100	84,391	5,900	102	37,097,787,200	80.0	7,446,050	93.4	363,703,700	73,000	4,900	186	79,614,480,100	107.8	14,534,949	111.6	428,034,800	78,144	5,400			
28	78	38,003,979,500	89.4	7,469,562	105.4	487,230,500	95,763	5,000	108	55,182,292,300	148.7	9,948,568	133.6	510,947,100	92,116	5,500	186	93,186,271,800	117.0	17,418,130	119.8	501,001,400	93,645	5,300			
29	84	50,924,942,400	134.0	8,765,891	117.4	606,249,300	104,355	5,800	102	43,853,447,400	79.5	9,510,031	95.6	429,935,700	93,235	4,600	186	94,778,389,800	101.7	18,275,922	104.9	509,561,200	98,257	5,100			
30	78	40,858,283,600	80.2	8,432,106	96.2	523,824,100	108,103	4,800	108	62,487,922,700	142.5	11,552,647	121.5	578,591,800	106,968	5,400	186	103,346,206,300	109.0	19,984,753	109.4	555,624,700	107,444	5,100			
令和 元	84	59,767,755,100	146.3	9,806,291	116.3	711,520,800	116,741	6,000	102	51,872,785,600	83.0	10,635,136	92.1	508,556,700	104,266	4,800	186	111,640,540,700	108.0	20,441,427	102.3	600,217,900	109,900	5,400			
2	78	53,534,349,000	89.6	8,698,088	88.7	686,337,800	111,513	6,100	108	82,826,859,800	159.7	12,553,814	118.0	766,915,300	116,239	6,500	186	136,361,208,800	122.1	21,251,902	104.0	733,124,700	114,257	6,400			
3	84	82,666,791,100	154.4	11,788,761	135.5	984,128,400	140,342	7,000	102	74,895,704,300	90.4	12,521,765	99.7	734,271,600	122,762	5,900	186	157,562,495,400	115.5	24,310,526	114.4	847,110,100	130,701	6,400			
4	84	65,937,852,500	79.8	11,396,442	96.7	784,974,400	135,671	5,700	114	101,961,160,800	136.1	15,645,344	124.9	894,396,100	137,239	6,500	198	167,899,013,300	106.6	27,041,786	111.2	847,974,800	136,574	6,200			
5	90	87,196,671,500	132.2	12,465,659	109.4	968,851,900	138,507	6,900	108	79,705,013,400	78.2	13,828,710	88.4	738,009,300	128,043	5,700	198	166,901,684,900	99.4	26,294,369	97.2	842,937,800	132,799	6,300			

②形態別売上金

(ア) ボートレース住之江

単位：日、円、%、人

区分	箕面市								都市企業団								合計									
	年度	日数	売上金	前年度比	利用者数	前年度比	一日平均 売上金	一日平均 利用者数	一人購買	年度	日数	売上金	前年度比	利用者数	前年度比	一日平均 売上金	一日平均 利用者数	一人購買	年度	日数	売上金	前年度比	利用者数	前年度比	一日平均 売上金	一日平均 利用者数
昭和27	-	-	-	-	-	-	-	-	52	196,418,600	-	169,617	-	3,777,200	3,261	1,100	52	196,418,600	-	169,617	-	3,777,200	3,261	1,100		
28	-	-	-	-	-	-	-	-	125	441,870,700	225.0	177,222	104.5	3,534,900	1,417	2,400	125	441,870,700	225.0	177,222	104.5	3,534,900	1,417	2,400		
29	48	135,371,100	-	50,642	-	2,820,200	1,055	2,600	88	261,054,800	59.1	117,349	66.2	2,966,500	1,333	2,200	136	396,425,900	89.7	167,991	94.8	2,914,800	1,235	2,300		
30	89	240,090,300	177.4	77,449	152.9	2,697,600	870	3,000	44	135,911,700	52.1	43,850	37.4	3,088,900	996	3,000	133	376,002,000	94.8	121,299	72.2	2,827,000	912	3,000		
31	50	227,247,100	94.7	56,891	73.5	4,544,900	1,137	3,900	98	463,428,900	341.0	117,667	268.3	4,728,800	1,200	3,900	148	690,676,000	183.7	174,558	143.9	4,666,700	1,179	3,900		
32	70	420,414,700	185.0	111,157	195.4	6,005,900	1,587	3,700	97	551,909,900	119.1	211,084	179.4	5,689,700	2,176	2,600	167	972,324,600	140.8	322,241	184.6	5,822,300	1,929	3,000		
33	72	447,748,400	106.5	147,770	132.9	6,218,700	2,052	3,000	96	613,447,800	111.1	221,482	104.9	6,390,000	2,307	2,700	168	1,061,196,200	109.1	369,252	114.6	6,316,600	2,197	2,800		
34	72	665,398,800	148.6	199,193	134.8	9,241,600	2,766	3,300	95	768,327,500	125.2	241,426	109.0	8,087,600	2,541	3,100	167	1,433,726,300	135.1	440,619	119.3	8,585,100	2,638	3,200		
35	72	926,282,400	139.2	268,974	135.0	12,865,000	3,735	3,400	96	1,256,930,800	163.6	364,103	150.8	13,093,000	3,792	3,400	168	2,183,213,200	152.3	633,077	143.7	12,995,300	3,768	3,400		
36	70	1,597,840,800	172.5	362,753	134.9	22,826,200	5,182	4,400	96	2,192,226,600	174.4	483,246	132.7	22,835,600	5,033	4,500	166	3,790,067,400	173.6	845,999	133.6	22,831,700	5,096	4,400		
37	71	2,253,001,100	141.0	454,295	125.2	31,732,400	6,398	4,900	96	3,042,675,200	138.8	619,736	128.2	31,694,500	6,455	4,900	167	5,295,676,300	139.7	1,074,031	127.0	31,710,600	6,431	4,900		
38	72	2,900,241,500	128.7	577,189	127.1	40,281,100	8,016	5,000	96	3,460,462,600	113.7	741,328	119.6	36,046,400	7,722	4,600	168	6,360,704,100	120.1	1,318,517	122.8	37,861,300	7,848	4,800		
39	72	3,452,251,400	119.0	616,630	106.8	47,947,900	8,564	5,500	96	4,628,008,900	133.7	859,258	115.9	48,208,400	8,950	5,300	168	8,080,260,300	127.0	1,475,888	111.9	48,096,700	8,785	5,400		
40	72	5,179,912,600	150.0	829,928	134.6	71,943,200	11,526	6,200	96	6,096,168,500	131.7	990,909	115.3	63,501,700	10,321	6,100	168	11,276,081,100	139.6	1,820,837	123.4	67,119,500	10,838	6,100		
41	72	7,072,337,100	136.5	923,223	111.2	98,226,900	12,822	7,600	96	9,724,070,200	159.5	1,293,587	130.5	101,292,300	13,474	7,500	168	16,796,407,300	149.0	2,216,810	121.7	99,978,600	13,195	7,500		
42	72	10,472,774,800	148.1	1,199,597	129.9	145,455,200	16,661	8,700	96	13,367,139,200	137.5	1,510,851	116.8	139,241,000	15,738	8,800	168	23,839,914,000	141.9	2,710,448	122.3	141,904,200	16,133	8,700		
43	78	15,001,003,500	143.2	1,424,460	118.7	192,320,500	18,262	10,500	96	17,804,274,400	133.2	1,696,914	112.3	185,461,100	17,676	10,400	174	32,805,277,900	137.6	3,121,374	115.2	188,536,000	17,938	10,500		
44	72	20,670,036,600	137.8	1,629,055	114.4	287,083,800	22,625	12,600	102	24,706,243,700	138.8	1,959,380	115.5	242,218,000	19,209	12,600	174	45,376,280,300	138.3	3,588,435	115.0	260,783,200	20,623	12,600		
45	72	22,722,275,100	109.9	1,579,479	97.0	315,587,100	21,937	14,300	96	31,679,388,900	128.2	2,238,809	114.3	329,993,600	23,320	14,100	168	54,401,664,000	119.9	3,818,288	106.4	323,819,400	22,727	14,200		
46	72	29,130,384,100	128.2	1,901,827	120.4	404,588,600	26,414	15,300	96	34,912,134,300	110.2	2,307,759	103.1	363,668,000	24,039	15,100	168	64,042,518,400	117.7	4,209,586	110.2	381,205,400	25,057	15,200		
47	72	32,738,874,400	112.4	1,851,667	97.4	454,706,500	25,717	17,600	96	43,522,199,400	124.7	2,518,510	109.1	453,356,200	26,234	17,200	168	76,261,073,800	119.1	4,370,177	103.8	453,934,900	26,012	17,400		
48	72	48,531,368,000	148.2	2,290,176	123.7	674,046,700	31,808	21,100	96	56,424,882,200	129.6	2,729,021	108.4	587,759,100	28,427	20,600	168	104,956,250,200	137.6	5,019,197	114.9	624,739,500	29,876	20,900		
49	78	55,686,363,400	114.7	2,407,160	105.1	713,927,700	30,861	23,100	96	71,888,420,700	127.4	3,070,107	112.5	748,837,700	31,980	23,400	174	127,574,784,100	121.6	5,477,267	109.1	733,188,400	31,478	23,200		
50	84	65,146,456,700	117.0	2,602,831	108.1	775,553,000	30,986	25,000	96	67,089,873,300	93.3	2,796,418	91.1	698,852,800	29,129	23,900	180	132,236,330,000	103.7	5,399,249	98.6	734,646,200	29,995	24,400		
51	84	60,939,376,100	93.5	2,286,986	87.9	725,468,700	27,226	26,600	96	74,475,191,900	111.0	2,697,705	96.5	775,783,200	28,101	27,600	180	135,414,568,000	102.4	4,984,691	92.3	752,303,100	27,692	27,100		
52	84	71,785,300,800	117.8	2,418,542	105.8	854,586,900	28,792	29,600	96	74,833,477,500	100.5	2,615,269	96.9	779,515,300	27,242	28,600	180	146,618,778,300	108.3	5,033,811	101.0	814,548,700	27,965	29,100		
53	84	65,723,832,200	91.6	2,134,449	88.3	782,426,500	25,410	30,700	96	83,309,122,800	111.3	2,725,194	104.2	867,803,300	28,387	30,500	180	149,032,955,000	101.6	4,859,643	96.5	827,960,800	26,998	30,600		
54	84	80,130,979,400	121.9	2,329,897	109.2	953,940,200	27,736	34,300	96	79,888,709,900	95.9	2,452,285	90.0	832,174,000	25,544	32,500	180	160,019,689,300	107.4	4,782,182	98.4	888,998,200	26,567	33,400		
55	84	76,517,424,400	95.5	2,207,290	94.7	910,921,700	26,277	34,600	96	92,602,402,900	115.9	2,670,992	108.9	964,608,300	27,822	34,600	180	169,119,827,300	105.7	4,878,282	102.0	939,554,500	27,101	34,600		
56	84	79,069,620,800	103.3	2,166,307	98.1	941,305,000	25,789	36,400	96	80,475,253,500	86.9	2,278,212	85.3	838,283,800	23,731	35,300	180	159,544,874,300	94.3	4,444,519	91.1	886,360,400	24,691	35,800		
57	84	71,460,229,800	90.4	1,892,210	87.3	850,717,000	22,526	37,700	96	83,918,590,500	104.3	2,179,979	95.7	874,151,900	22,708	38,400	180	155,378,820,300	97.4	4,072,189	91.6	863,215,600	22,623	38,100		
58	84	76,241,637,600	106.7	1,891,753	100.0	907,638,500	22,520	40,300	96	79,627,601,000	94.9	2,000,133	91.8	829,454,100	20,834	39,800	180	155,869,238,600	100.3	3,891,886	95.6	865,940,200	21,621	40,000		
59	84	70,499,121,300	92.5	1,749,974	92.5	839,275,200	20,833	40,200	96	83,935,815,200	105.4	2,055,904	102.8	874,331,400	21,415	40,800	180	154,434,936,500	99.1	3,805,878	97.8	857,971,800	21,143	40,500		
60	84	74,602,183,800	105.8	1,781,996	101.8	888,121,200	21,214	41,800	96	80,521,504,600	95.9	1,914,792	93.1	838,765,600	19,945	42,000	180	155,123,688,400	100.4	3,696,788	97.1	861,798,200	20,537	41,900		
61	84	76,440,281,600	102.5	1,754,414	98.5	910,003,300	20,885	43,500	96	81,423,968,900	101.1	1,909,821	99.7	848,166,300	19,893	42,600	180	157,864,250,500	101.8	3,664,235	99.1	877,023,600	20,356	43,000		
62	84	76,766,769,900	100.4	1,665,683	94.9	913,890,100	19,829	46,000	96	82,016,510,800	100.7	1,812,811	94.9	854,338,600	18,883	45,200	180	158,783,280,700	100.6	3,478,494	94.9	882,129,300	19,324	45,600		
63	84	81,846,917,200	106.6	1,614,658	96.9	974,368,000	19,222	50,600	96	90,190,815,300	110.0	1,878,575	103.6	939,487,600	19,568	48,000	180	172,037,732,500	108.3	3,493,233	100.4	955,765,100	19,406	49,200		

単位：日、円、%、人

区分	箕 面 市								都 市 企 業 団								合 計								
	年度	日数	売上金	前年度比	利用者数	前年度比	一日平均	一人購買	日数	売上金	前年度比	利用者数	前年度比	一日平均	一人購買	日数	売上金	前年度比	利用者数	前年度比	一日平均	一人購買			
						売上金	利用者数							売上金	利用者数										
平成	元	78	94,365,445,600	115.3	1,627,057	100.8	1,209,813,400	20,859	57,900	102	115,027,918,500	127.5	1,936,359	103.1	1,127,724,600	18,983	59,400	180	209,393,364,100	121.7	3,563,416	102.0	1,163,296,400	19,796	58,700
		2	100,121,471,900	106.1	1,540,893	94.7	1,283,608,600	19,755	64,900	102	127,848,709,900	111.1	1,984,738	102.5	1,253,418,700	19,458	64,400	180	227,970,181,800	108.9	3,525,631	98.9	1,266,501,000	19,586	64,600
		3	94,862,960,000	94.7	1,544,060	100.2	1,216,191,700	19,795	61,400	102	119,657,185,900	93.6	1,901,054	95.8	1,173,109,600	18,637	62,900	180	214,520,145,900	94.1	3,445,114	97.7	1,191,778,500	19,139	62,200
		4	82,010,546,800	86.5	1,649,815	106.8	1,051,417,200	21,151	49,700	102	103,558,699,700	86.5	2,093,849	110.1	1,015,281,300	20,527	49,400	180	185,569,246,500	86.5	3,743,664	108.7	1,030,940,200	20,798	49,500
		5	78,424,595,800	95.6	1,645,921	99.8	1,005,443,500	21,101	47,600	102	88,734,436,600	85.7	1,984,934	94.8	869,945,400	19,460	44,700	180	167,159,032,400	90.1	3,630,855	97.0	928,661,200	20,171	46,000
		6	67,495,369,300	86.1	1,477,704	89.8	865,325,200	18,944	45,600	102	84,625,271,400	95.4	1,894,201	95.4	829,659,500	18,570	44,600	180	152,120,640,700	91.0	3,371,905	92.9	845,114,600	18,732	45,100
		7	61,851,777,400	91.6	1,391,017	94.1	792,971,500	17,833	44,400	102	76,209,840,900	90.1	1,704,613	90.0	747,155,300	16,711	44,700	180	138,061,618,300	90.8	3,095,630	91.8	767,008,900	17,197	44,500
		8	62,497,163,800	101.0	1,370,902	98.6	801,245,600	17,575	45,500	102	76,707,098,200	100.7	1,708,570	100.2	752,030,300	16,750	44,800	180	139,204,262,000	100.8	3,079,472	99.5	773,357,000	17,108	45,200
		9	52,828,137,000	84.5	1,211,629	88.4	677,283,800	15,533	43,600	102	73,210,068,200	95.4	1,646,217	96.4	717,745,700	16,139	44,400	180	126,038,205,200	90.5	2,857,846	92.8	700,212,200	15,876	44,100
		10	45,294,807,600	85.7	1,154,409	95.3	580,702,600	14,800	39,200	102	57,332,884,400	78.3	1,466,390	89.1	562,087,100	14,376	39,000	180	102,627,692,000	81.4	2,620,799	91.7	570,153,800	14,559	39,100
		11	40,646,826,600	89.7	1,080,153	93.6	521,113,100	13,848	37,600	102	48,791,147,700	85.1	1,291,073	88.0	478,344,500	12,657	37,700	180	89,437,974,300	87.1	2,371,226	90.5	496,877,600	13,173	37,700
		12	36,244,864,000	89.2	1,043,185	96.6	464,677,700	13,374	34,700	102	47,971,613,500	98.3	1,391,888	107.8	470,309,900	13,645	34,400	180	84,216,477,500	94.2	2,435,073	102.7	467,869,300	13,528	34,500
		13	38,252,299,600	105.5	1,188,228	113.9	490,414,000	15,233	32,100	102	46,709,363,400	97.4	1,467,388	105.4	457,934,900	14,386	31,800	180	84,961,663,000	100.9	2,655,616	109.1	472,009,200	14,753	31,900
		14	32,124,050,400	84.0	1,034,284	87.0	411,846,800	13,260	31,000	102	41,591,390,100	89.0	1,367,361	93.2	407,758,700	13,405	30,400	180	73,715,440,500	86.8	2,401,645	90.4	409,530,200	13,342	30,600
		15	27,207,778,300	84.7	980,130	94.8	348,817,600	12,565	27,700	102	35,103,759,500	84.4	1,275,456	93.3	344,154,500	12,504	27,500	180	62,311,537,800	84.5	2,255,586	93.9	346,175,200	12,531	27,600
		16	23,888,528,500	87.8	925,445	94.4	306,263,100	11,864	25,800	102	31,120,796,500	88.7	1,217,520	95.5	305,105,800	11,936	25,500	180	55,009,325,000	88.3	2,142,965	95.0	305,607,300	11,905	25,600
		17	23,783,646,700	99.6	935,123	101.0	304,918,500	11,988	25,400	102	28,934,281,300	93.0	1,159,126	95.2	283,669,400	11,363	24,900	180	52,717,928,000	95.8	2,094,249	97.7	292,877,300	11,634	25,100
		18	21,181,535,100	89.1	884,926	94.6	271,558,100	11,345	23,900	102	28,322,149,800	97.9	1,154,734	99.6	277,668,100	11,320	24,500	180	49,503,684,900	93.9	2,039,660	97.4	275,020,400	11,331	24,200
		19	16,248,976,400	76.7	750,128	84.8	208,320,200	9,617	21,600	102	19,368,118,100	68.4	891,985	77.2	189,883,500	8,744	21,700	180	35,617,094,500	71.9	1,642,113	80.5	197,872,700	9,122	21,600
		20	12,982,471,600	79.9	678,253	90.4	166,441,900	8,695	19,100	108	16,307,995,100	84.2	874,780	98.1	150,999,900	8,099	18,600	186	29,290,466,700	82.2	1,553,033	94.6	157,475,600	8,349	18,800
		21	11,317,285,100	87.2	664,892	98.0	145,093,300	8,524	17,000	102	13,149,901,100	80.6	797,537	91.2	128,920,500	7,818	16,400	180	24,467,186,200	83.5	1,462,429	94.2	135,928,800	8,124	16,700
		22	8,540,154,600	75.5	530,426	79.8	116,988,400	7,266	16,100	99	10,637,963,300	80.9	711,925	89.3	107,454,100	7,191	14,900	172	19,178,117,900	78.4	1,242,351	85.0	111,500,600	7,222	15,400
		23	8,047,193,300	94.2	581,158	109.6	96,954,100	7,001	13,800	104	9,599,960,600	90.2	706,692	99.3	92,307,300	6,795	13,500	187	17,647,153,900	92.0	1,287,850	103.7	94,369,800	6,886	13,700
		24	7,038,390,100	87.5	510,139	87.8	90,235,700	6,540	13,700	102	8,063,929,200	84.0	628,660	89.0	79,058,100	6,163	12,800	180	15,102,319,300	85.6	1,138,799	88.4	83,901,700	6,326	13,200
		25	5,736,698,400	81.5	485,329	95.1	73,547,400	6,222	11,800	108	7,507,697,500	93.1	653,160	103.9	69,515,700	6,047	11,400	186	13,244,395,900	87.7	1,138,489	100.0	71,206,400	6,120	11,600
		26	4,203,652,700	73.3	469,342	96.7	53,892,900	6,017	8,900	108	6,731,313,700	89.7	665,081	101.8	62,326,900	6,158	10,100	186	10,934,966,400	82.6	1,134,423	99.6	58,790,100	6,099	9,600
		27	5,906,797,900	140.5	546,574	116.5	70,319,000	6,506	10,800	102	5,067,879,500	75.3	579,408	87.1	49,685,000	5,680	8,700	186	10,974,677,400	100.4	1,125,982	99.3	59,003,600	6,053	9,700
		28	3,809,404,200	64.5	469,526	85.9	48,838,500	6,019	8,100	108	6,307,596,700	124.5	668,407	115.4	58,403,600	6,188	9,400	186	10,117,000,900	92.2	1,137,933	101.1	54,392,400	6,117	8,800
		29	4,897,491,800	128.6	506,556	107.9	58,303,400	6,030	9,600	102	4,953,856,800	78.5	580,089	86.8	48,567,200	5,687	8,500	186	9,851,348,600	97.4	1,086,645	95.5	52,964,200	5,842	9,000
		30	4,329,658,700	88.4	460,022	90.8	55,508,400	5,897	9,400	108	5,836,694,800	117.8	600,822	103.6	54,043,400	5,563	9,700	186	10,166,353,500	103.2	1,060,844	97.6	54,657,800	5,703	9,500
令和	元	78	5,069,188,400	117.1	479,578	104.3	64,989,500	6,148	10,500	90	4,951,248,100	84.8	519,909	86.5	55,013,800	5,776	9,500	168	10,020,436,500	98.6	999,487	94.2	59,645,400	5,949	10,000
		2	3,494,115,300	68.9	414,049	86.3	51,384,000	6,088	8,400	86	3,648,235,100	73.7	499,902	96.2	42,421,300	5,812	7,200	154	7,142,350,400	71.3	913,951	91.4	46,378,800	5,934	7,800
		3	3,210,777,700	91.9	368,860	89.1	47,217,300	5,424	8,700	94	4,039,560,700	110.7	483,690	96.8	42,974,000	5,145	8,300	162	7,250,338,400	101.5	852,550	93.3	44,755,100	5,262	8,500
		4	3,712,358,800	115.6	448,226	121.5	44,194,700	5,336	8,200	114	5,314,444,600	131.6	588,778	121.7	46,617,900	5,164	9,000	198	9,026,803,400	124.5	1,037,004	121.6	45,589,900	5,237	8,700
		5	4,570,055,500	123.1	426,273	95.1	50,778,300	4,736	10,700	108	4,746,786,900	89.3	515,094	87.5	43,951,700	4,769	9,200	198	9,316,842,400	103.2	941,367	90.8	47,054,700	4,754	9,800

(イ)電話投票(住之江電話投票S.60.11.19~H.5.11.30、共通会員制電話投票H.5.12.1~)

単位:日、円、%、人

区分	箕 面 市						都 市 企 業 団						合 計												
	年度	日数	売上金	前年度比	利用者数	前年度比	一日平均	一人購買	日数	売上金	前年度比	利用者数	前年度比	一日平均	一人購買	日数	売上金	前年度比	利用者数	前年度比	一日平均	一人購買			
昭和	60	36	760,781,500	-	42,299	-	21,132,800	1,174	17,900	32	611,825,500	-	34,515	-	19,119,500	1,078	17,700	68	1,372,607,000	-	76,814	-	20,185,300	1,129	17,800
	61	84	1,545,942,900	203.2	92,710	219.2	18,404,000	1,103	16,600	96	1,620,307,100	264.8	100,675	291.7	16,878,100	1,048	16,000	180	3,166,250,000	230.7	193,385	251.8	17,590,200	1,074	16,300
	62	84	1,562,693,300	101.1	92,676	100.0	18,603,400	1,103	16,800	96	1,602,418,400	98.9	98,229	97.6	16,691,800	1,023	16,300	180	3,165,111,700	100.0	190,905	98.7	17,583,900	1,060	16,500
	63	84	1,558,546,100	99.7	94,290	101.7	18,554,100	1,122	16,500	96	1,639,724,000	102.3	103,483	105.3	17,080,400	1,077	15,800	180	3,198,270,100	101.0	197,773	103.6	17,768,100	1,098	16,100
平成	元	78	1,738,543,800	111.5	99,587	105.6	22,289,000	1,276	17,400	102	2,137,951,700	130.4	121,925	117.8	20,960,300	1,195	17,500	180	3,876,495,500	121.2	221,512	112.0	21,536,000	1,230	17,500
	2	78	1,937,249,300	111.4	109,455	109.9	24,836,500	1,403	17,600	102	2,364,894,900	110.6	135,256	110.9	23,185,200	1,326	17,400	180	4,302,144,200	111.0	244,711	110.5	23,900,800	1,359	17,500
	3	78	1,963,679,800	101.4	110,171	100.7	25,175,300	1,412	17,800	102	2,458,365,300	104.0	141,997	105.0	24,101,600	1,392	17,300	180	4,422,045,100	102.8	252,168	103.0	24,566,900	1,400	17,500
	4	78	1,843,405,800	93.9	113,895	103.4	23,633,400	1,460	16,100	102	2,283,081,900	92.9	143,514	101.1	22,383,100	1,407	15,900	180	4,126,487,700	93.3	257,409	102.1	22,924,900	1,430	16,000
	5	78	2,304,934,100	125.0	152,339	133.8	29,550,400	1,953	15,100	102	2,704,090,500	118.4	182,151	126.9	26,510,600	1,785	14,800	180	5,009,024,600	121.4	334,490	129.9	27,827,900	1,858	14,900
	6	77	4,736,629,000	205.5	312,862	205.4	61,514,600	4,063	15,100	101	4,578,848,800	169.3	320,091	175.7	45,335,100	3,169	14,300	178	9,315,477,800	186.0	632,953	189.2	52,334,100	3,555	14,700
	7	77	3,089,235,500	65.2	246,257	78.7	40,119,900	3,198	12,500	102	5,907,147,600	129.0	408,111	127.5	57,913,200	4,001	14,400	179	8,996,383,100	96.6	654,368	103.4	50,259,100	3,655	13,700
	8	78	7,524,291,100	243.6	505,374	205.2	96,465,200	6,479	14,800	102	6,816,472,600	115.4	496,952	121.8	66,828,100	4,872	13,700	180	14,340,763,700	159.4	1,002,326	153.2	79,670,900	5,568	14,300
	9	78	4,716,442,100	62.7	373,665	73.9	60,467,200	4,790	12,600	102	13,172,219,000	193.2	876,033	176.3	129,139,400	8,588	15,000	180	17,888,661,100	124.7	1,249,698	124.7	99,381,400	6,942	14,300
	10	78	9,775,126,700	207.3	730,795	195.6	125,322,100	9,369	13,300	102	8,991,743,300	68.3	781,505	89.2	88,154,300	7,661	11,500	180	18,766,870,000	104.9	1,512,300	121.0	104,260,300	8,401	12,400
	11	78	5,666,145,800	58.0	560,134	76.6	72,642,800	7,181	10,100	102	10,581,187,300	117.7	852,232	109.1	103,737,100	8,355	12,400	180	16,247,333,100	86.6	1,412,366	93.4	90,262,900	7,846	11,500
	12	78	7,473,889,200	131.9	725,196	129.5	95,819,000	9,297	10,300	102	7,023,862,300	66.4	720,261	84.5	68,861,300	7,061	9,700	180	14,497,751,500	89.2	1,445,457	102.3	80,543,000	8,030	10,000
	13	78	8,999,546,500	120.4	934,031	128.8	115,378,800	11,974	9,600	102	12,609,008,600	179.5	1,242,122	172.5	123,617,700	12,177	10,100	180	21,608,555,100	149.0	2,176,153	150.6	120,047,500	12,089	9,900
	14	78	9,196,047,100	102.2	928,727	99.4	117,898,000	11,906	9,900	102	7,029,120,000	55.7	823,489	66.3	68,912,900	8,073	8,500	180	16,225,167,100	75.1	1,752,216	80.5	90,139,800	9,734	9,200
	15	78	7,929,779,700	86.2	825,160	88.8	101,663,800	10,578	9,600	102	6,135,341,800	87.3	797,172	96.8	60,150,400	7,815	7,600	180	14,065,121,500	86.7	1,622,332	92.6	78,139,500	9,012	8,600
	16	78	7,558,671,000	95.3	837,686	101.5	96,906,000	10,739	9,000	102	6,117,078,500	99.7	820,011	102.9	59,971,300	8,039	7,400	180	13,675,749,500	97.2	1,657,697	102.2	75,976,300	9,209	8,200
	17	78	5,073,808,300	67.1	674,974	80.6	65,048,800	8,653	7,500	102	9,605,887,000	157.0	1,084,797	132.3	94,175,300	10,635	8,800	180	14,679,695,300	107.3	1,759,771	106.2	81,553,800	9,776	8,300
	18	78	9,638,938,400	190.0	1,101,953	163.3	123,576,100	14,127	8,700	102	6,994,383,900	72.8	1,011,512	93.2	68,572,300	9,916	6,900	180	16,633,322,300	113.3	2,113,465	120.1	92,407,300	11,741	7,800
	19	78	7,566,189,100	78.5	1,068,234	96.9	97,002,400	13,695	7,000	102	11,546,102,500	165.1	1,558,633	154.1	113,197,000	15,280	7,400	180	19,112,291,600	114.9	2,626,867	124.3	106,179,300	14,593	7,200
	20	78	11,566,941,400	152.9	1,484,398	139.0	148,294,100	19,030	7,700	108	10,159,401,500	88.0	1,539,630	98.8	94,068,500	14,255	6,500	186	21,726,342,900	113.7	3,024,028	115.1	116,808,200	16,258	7,100
	21	78	7,324,159,400	63.3	1,244,414	83.8	93,899,400	15,954	5,800	102	12,016,028,300	118.3	1,731,213	112.4	117,804,100	16,972	6,900	180	19,340,187,700	89.0	2,975,627	98.4	107,445,400	16,531	6,400
	22	73	11,175,764,600	152.6	1,553,089	124.8	153,092,600	21,275	7,100	99	8,164,005,000	67.9	1,451,404	83.8	82,464,600	14,660	5,600	172	19,339,769,600	100.0	3,004,493	101.0	112,440,500	17,467	6,400
	23	83	8,230,815,700	73.6	1,429,994	92.1	99,166,400	17,228	5,700	104	13,012,074,700	159.4	1,937,194	133.5	125,116,100	18,626	6,700	187	21,242,890,400	109.8	3,367,188	112.1	113,598,300	18,006	6,300
	24	78	12,221,338,900	148.5	1,794,502	125.5	156,683,800	23,006	6,800	102	10,066,432,800	77.4	1,804,509	93.2	98,690,500	17,691	5,500	180	22,287,771,700	104.9	3,599,011	106.9	123,820,900	19,994	6,100
	25	78	8,915,781,200	73.0	1,527,690	85.1	114,304,800	19,585	5,800	108	15,314,528,900	152.1	2,321,626	128.7	141,801,100	21,496	6,500	186	24,230,310,100	108.7	3,849,316	107.0	130,270,400	20,695	6,200
	26	78	9,620,830,700	107.9	1,569,610	102.7	123,343,900	20,123	6,100	108	15,326,115,200	100.1	2,438,437	105.0	141,908,400	22,578	6,200	186	24,946,945,900	103.0	4,008,047	104.1	134,123,300	21,548	6,200
	27	84	15,031,963,200	156.2	2,188,299	139.4	178,951,900	26,051	6,800	102	14,034,294,600	91.6	2,337,381	95.9	137,591,100	22,915	6,000	186	29,066,257,800	116.5	4,525,680	112.9	156,270,200	24,331	6,400
	28	78	16,764,572,500	111.5	2,616,903	119.6	214,930,400	33,550	6,400	108	23,588,736,100	168.1	3,512,269	150.3	218,414,200	32,521	6,700	186	40,353,308,600	138.8	6,129,172	135.4	216,953,200	32,952	6,500
	29	84	25,266,181,400	150.7	3,564,962	136.2	300,787,800	42,440	7,000	102	21,409,817,700	90.8	3,607,102	102.7	209,900,100	35,363	5,900	186	46,675,999,100	115.7	7,172,064	117.0	250,946,200	38,559	6,500
	30	78	21,260,365,800	84.1	3,407,861	95.6	272,568,700	43,690	6,200	108	33,669,510,300	157.3	5,033,477	139.5	311,754,700	46,606	6,600	186	54,929,876,100	117.7	8,441,338	117.7	295,321,900	45,383	6,500
令和	元	84	36,012,193,600	169.4	4,862,700	142.7	428,716,500	57,889	7,400	102	31,473,623,600	93.5	5,212,408	103.6	308,564,900	51,102	6,000	186	67,485,817,200	122.9	10,075,108	119.4	362,826,900	54,167	6,600
	2	78	39,874,859,500	110.7	5,976,211	122.9	511,216,100	76,618	6,600	108	66,702,278,200	211.9	9,115,362	174.9	617,613,600	84,401	7,300	186	106,577,137,700	157.9	15,091,573	149.8	572,995,300	81,137	7,000
	3	84	64,680,754,600	162.2	8,463,064	141.6	770,008,900	100,750	7,600	102	57,805,425,200	86.7	8,590,714	94.2	5										

## (ウ) ボートレースチケットショップ神戸新開地 (専用場外発売場)

単位：日、円、%、人

区分	箕 面 市									都 市 企 業 団									合 計								
	年度	日数	売上金	前年度比	利用者数	前年度比	一日平均	一人購買	日数	売上金	前年度比	利用者数	前年度比	一日平均	一人購買	日数	売上金	前年度比	利用者数	前年度比	一日平均	一人購買					
平成	11	71	5,759,607,300	-	232,579	-	81,121,200	3,275	24,700	96	7,167,480,700	-	297,142	-	74,661,200	3,095	24,100	167	12,927,088,000	-	529,721	-	77,407,700	3,171	24,400		
	12	78	5,600,011,600	97.2	251,139	108.0	71,795,000	3,219	22,200	102	7,378,191,300	102.9	336,676	113.3	72,335,200	3,300	21,900	180	12,978,202,900	100.4	587,815	111.0	72,101,100	3,265	22,000		
	13	78	5,723,829,100	102.2	305,566	121.7	73,382,400	3,917	18,700	96	6,722,295,900	91.1	359,148	106.7	70,023,900	3,741	18,700	174	12,446,125,000	95.9	664,714	113.1	71,529,400	3,820	18,700		
	14	78	6,061,024,500	105.9	353,275	115.6	77,705,400	4,529	17,100	102	7,818,503,900	116.3	472,388	131.5	76,651,900	4,631	16,500	180	13,879,528,400	111.5	825,663	124.2	77,108,400	4,587	16,800		
	15	78	5,157,090,800	85.1	354,757	100.4	66,116,500	4,548	14,500	102	6,843,692,900	87.5	462,718	98.0	67,095,000	4,536	14,700	180	12,000,783,700	86.5	817,475	99.0	66,671,000	4,541	14,600		
	16	78	4,429,158,400	85.9	330,047	93.0	56,784,000	4,231	13,400	102	6,010,774,800	87.8	451,360	97.5	58,929,100	4,425	13,300	180	10,439,933,200	87.0	781,407	95.6	57,999,600	4,341	13,300		
	17	78	4,535,052,900	102.4	339,727	102.9	58,141,700	4,355	13,300	102	5,688,984,200	94.6	422,610	93.6	55,774,300	4,143	13,400	180	10,224,037,100	97.9	762,337	97.6	56,800,200	4,235	13,400		
	18	78	3,973,758,300	87.6	318,079	93.6	50,945,600	4,077	12,400	98	5,279,115,000	92.8	425,105	100.6	53,868,500	4,337	12,400	176	9,252,873,300	90.5	743,184	97.5	52,573,100	4,222	12,400		
	19	78	3,357,944,000	84.5	289,684	91.1	43,050,500	3,713	11,500	102	4,155,334,100	78.7	387,587	91.2	40,738,500	3,799	10,700	180	7,513,278,100	81.2	677,271	91.1	41,740,400	3,762	11,000		
	20	78	2,638,118,600	78.6	248,625	85.8	33,822,000	3,187	10,600	108	3,218,335,000	77.5	333,699	86.1	29,799,300	3,089	9,600	186	5,856,453,600	77.9	582,324	86.0	31,486,300	3,130	10,000		
	21	78	1,978,547,000	75.0	231,051	92.9	25,365,900	2,962	8,500	96	2,290,588,600	71.2	257,474	77.2	23,860,200	2,682	8,800	174	4,269,135,600	72.9	488,525	83.9	24,535,200	2,807	8,700		
	22	73	1,589,955,300	80.4	176,837	76.5	21,780,200	2,422	8,900	99	1,861,218,300	81.3	251,105	97.5	18,800,100	2,536	7,400	172	3,451,173,600	80.8	427,942	87.6	20,064,900	2,488	8,000		
	23	83	1,299,714,400	81.7	194,968	110.3	15,659,200	2,349	6,600	104	1,687,444,400	90.7	233,745	93.1	16,225,400	2,247	7,200	187	2,987,158,800	86.6	428,713	100.2	15,974,100	2,292	6,900		
	24	78	1,252,816,300	96.4	162,129	83.2	16,061,700	2,078	7,700	102	1,385,144,900	82.1	209,651	89.7	13,579,800	2,055	6,600	180	2,637,961,200	88.3	371,780	86.7	14,655,300	2,065	7,000		
	25	78	1,111,843,600	88.7	155,151	95.7	14,254,400	1,989	7,100	108	1,486,797,000	107.3	208,918	99.7	13,766,600	1,934	7,100	186	2,598,640,600	98.5	364,069	97.9	13,971,100	1,957	7,100		
	26	78	883,930,900	79.5	140,096	90.3	11,332,400	1,796	6,300	103	1,299,047,400	87.4	201,067	96.2	12,612,100	1,952	6,400	181	2,182,978,300	84.0	341,163	93.7	12,060,600	1,884	6,300		
	27	84	1,003,781,000	113.6	174,637	124.7	11,949,700	2,079	5,700	102	931,264,100	71.7	180,173	89.6	9,130,000	1,766	5,100	186	1,935,045,100	88.6	354,810	104.0	10,403,400	1,907	5,400		
	28	78	795,709,000	79.3	128,029	73.3	10,201,300	1,641	6,200	108	1,081,355,400	116.1	188,948	104.9	10,012,500	1,749	5,700	186	1,877,064,400	97.0	316,977	89.3	10,091,700	1,704	5,900		
	29	84	838,354,800	105.4	134,074	104.7	9,980,400	1,596	6,200	102	874,626,100	80.9	166,957	88.4	8,574,700	1,636	5,200	186	1,712,980,900	91.3	301,031	95.0	9,209,500	1,618	5,600		
	30	78	663,849,200	79.2	121,080	90.3	8,510,800	1,552	5,400	108	895,961,100	102.4	156,729	93.9	8,295,900	1,451	5,700	186	1,559,810,300	91.1	277,809	92.3	8,386,000	1,493	5,600		
令和	元	78	696,054,600	104.9	104,605	86.4	8,923,700	1,341	6,600	90	700,472,300	78.2	126,975	81.0	7,783,000	1,410	5,500	168	1,396,526,900	89.5	231,580	83.4	8,312,600	1,378	6,000		
	2	68	472,394,700	67.9	58,746	56.2	6,946,900	863	8,000	86	530,980,000	75.8	62,639	49.3	6,174,100	728	8,400	154	1,003,374,700	71.8	121,385	52.4	6,515,400	788	8,200		
	3	73	522,432,500	110.6	46,877	79.8	7,156,600	642	11,100	94	509,596,000	96.0	68,440	109.3	5,421,200	728	7,400	167	1,032,028,500	102.9	115,317	95.0	6,179,800	690	8,900		
	4	84	436,238,000	83.5	59,267	126.4	5,193,300	705	7,300	114	674,761,800	132.4	87,373	127.7	5,918,900	766	7,700	198	1,110,999,800	107.7	146,640	127.2	5,611,100	740	7,500		
	5	90	488,685,500	112.0	64,213	108.3	5,429,800	713	7,600	108	491,385,300	72.8	85,757	98.2	4,549,800	794	5,700	198	980,070,800	88.2	149,970	102.3	4,949,800	757	6,500		

## (エ) ボートレースチケットショップ大和ごせ (専用場外発売場)

単位：日、円、%、人

区分	箕 面 市									都 市 企 業 団									合 計								
	年度	日数	売上金	前年度比	利用者数	前年度比	一日平均	一人購買	日数	売上金	前年度比	利用者数	前年度比	一日平均	一人購買	日数	売上金	前年度比	利用者数	前年度比	一日平均	一人購買					
平成	25	11	38,125,000	-	4,125	-	3,465,900	375	9,200	12	32,752,900	-	4,117	-	2,729,400	343	7,900	23	70,877,900	-	8,242	-	3,081,600	358	8,500		
	26	78	252,593,400	662.5	45,845	1,111.4	3,238,300	587	5,500	108	371,723,100	1,134.9	63,499	1,542.4	3,441,800	587	5,800	186	624,316,500	880.8	109,344	1,326.7	3,356,500	587	5,700		
	27	84	288,421,500	114.2	57,427	125.3	3,433,500	683	5,000	102	303,872,200	81.7	67,373	106.1	2,979,100	660	4,500	186	592,293,700	94.9	124,800	114.1	3,184,300	670	4,700		
	28	78	261,194,400	90.6	58,388	101.7	3,348,600	748	4,400	108	368,625,400	121.3	78,122	116.0	3,413,100	723	4,700	186	629,819,800	106.3	136,510	109.4	3,386,100	733	4,600		
	29	84	289,912,100	111.0	60,727	104.0	3,451,300	722	4,700	102	320,200,900	86.9	72,949	93.4	3,139,200	715	4,300	186	610,113,000	96.9	133,676	97.9	3,280,100	718	4,500		
	30	78	240,524,800	83.0	55,066	90.7	3,083,600	705	4,300	108	314,728,100	98.3	76,370	104.7	2,914,100	707	4,100	186	555,252,900	91.0	131,436	98.3	2,985,200	706	4,200		
令和	元	78	253,138,500	105.2	56,237	102.1	3,245,300	720	4,500	90	266,457,900	84.7	63,814	83.6	2,960,600	709	4,100	168	519,596,400	93.6	120,051	91.3	3,092,800	714	4,300		
	2	68	189,547,500	74.9	36,399	64.7	2,787,400	535	5,200	86	241,176,600	90.5	46,806	73.3	2,804,300	544	5,100	154	430,724,100	82.9	83,205	69.3	2,796,900	540	5,100		
	3	84	254,782,000	134.4	46,312	127.2	3,033,100	551	5,500	102	270,004,100	112.0	52,586	112.3	2,647,000	515	5,100	186	524,786,100	121.8	98,898	118.9	2,821,400	531	5,300		
	4	84	228,388,400	89.6	43,876	94.7	2,718,900	522	5,200	114	307,695,600	114.0	57,518	109.4	2,699,000	504	5,300	198	536,084,000	102.2	101,394	102.5	2,707,400	512	5,200		
	5	90	208,126,400	91.1	44,806	102.1	2,312,500	497	4,600	108	245,225,700	79.7	54,750	95.2	2,270,600	506	4,400	198	453,352,100	84.6	99,556	98.2	2,289,600	502	4,500		



## (オ)ポートピア梅田（専用場外発売場）

単位：日、円、%、人

区分	箕 面 市								都 市 企 業 団								合 計								
	年度	日数	売上金		利用者数		一日平均		一人購買	日数	売上金		利用者数		一日平均		一人購買	日数	売上金		利用者数		一日平均		一人購買
			前年度比	前年度比	前年度比	前年度比	前年度比	前年度比			前年度比	前年度比	前年度比	前年度比	前年度比	前年度比			前年度比	前年度比	前年度比				
平成	18	5	160,252,600	—	23,906	—	32,050,500	4,781	6,700	0	0	—	0	—	0	0	0	5	160,252,600	—	23,906	—	32,050,500	4,781	6,700
	19	78	3,567,831,600	2,226.4	292,107	1,221.9	45,741,400	3,744	12,200	102	4,470,945,700	—	363,125	—	43,832,800	3,560	12,300	180	8,038,777,300	5,016.3	655,232	2,740.9	44,659,800	3,640	12,200
	20	78	3,245,392,700	91.0	246,228	84.3	41,607,500	3,156	13,100	108	4,079,147,500	91.2	353,051	97.2	37,769,800	3,268	11,500	186	7,324,540,200	91.1	599,279	91.5	39,379,200	3,221	12,200
	21	78	2,705,852,200	83.4	255,843	103.9	34,690,400	3,280	10,500	102	3,474,067,100	85.2	301,043	85.3	34,059,400	2,951	11,500	180	6,179,919,300	84.4	556,886	92.9	34,332,800	3,093	11,000
	22	73	2,479,581,500	91.6	224,856	87.9	33,966,800	3,080	11,000	99	3,005,024,900	86.5	337,367	112.1	30,353,700	3,407	8,900	172	5,484,606,400	88.7	562,223	101.0	31,887,200	3,268	9,700
	23	83	2,431,236,000	98.1	297,119	132.1	29,292,000	3,579	8,100	104	3,107,777,200	103.4	343,715	101.9	29,882,400	3,304	9,000	187	5,539,013,200	101.0	640,834	114.0	29,620,300	3,426	8,600
	24	78	2,434,528,700	100.1	258,100	86.9	31,211,900	3,308	9,400	102	2,825,765,900	90.9	341,263	99.3	27,703,500	3,345	8,200	180	5,260,294,600	95.0	599,363	93.5	29,223,800	3,329	8,700
	25	78	2,102,482,400	86.4	262,617	101.8	26,954,900	3,366	8,000	108	2,750,426,700	97.3	342,397	100.3	25,466,900	3,170	8,000	186	4,852,909,100	92.3	605,014	100.9	26,090,900	3,252	8,000
	26	78	1,702,031,700	81.0	217,566	82.8	21,820,900	2,789	7,800	108	2,462,167,000	89.5	343,662	100.4	22,797,800	3,182	7,100	186	4,164,198,700	85.8	561,228	92.8	22,388,100	3,017	7,400
	27	84	1,761,556,100	103.5	274,899	126.4	20,970,900	3,272	6,400	102	1,832,368,600	74.4	282,687	82.3	17,964,300	2,771	6,400	186	3,593,924,700	86.3	557,586	99.4	19,322,100	2,997	6,400
	28	78	1,465,935,700	83.2	170,128	61.9	18,794,000	2,181	8,600	108	2,148,504,300	117.3	283,725	100.4	19,893,500	2,627	7,500	186	3,614,440,000	100.6	453,853	81.4	19,432,400	2,440	7,900
	29	84	1,639,387,800	111.8	186,233	109.5	19,516,500	2,217	8,800	102	1,714,410,700	79.8	243,411	85.8	16,807,900	2,386	7,000	186	3,353,798,500	92.8	429,644	94.7	18,031,100	2,309	7,800
	30	78	1,421,855,500	86.7	158,625	85.2	18,228,900	2,033	8,900	108	1,897,528,200	110.7	194,720	80.0	17,569,700	1,802	9,700	186	3,319,383,700	99.0	353,345	82.2	17,846,100	1,899	9,300
令和	元	78	1,447,671,900	101.8	137,810	86.9	18,559,800	1,766	10,500	90	1,499,117,600	79.0	185,953	95.5	16,656,800	2,066	8,000	168	2,946,789,500	88.8	323,763	91.6	17,540,400	1,927	9,100
	2	68	952,166,900	65.8	97,327	70.6	14,002,400	1,431	9,700	85	1,031,445,300	68.8	81,023	43.6	12,134,600	953	12,700	153	1,983,612,200	67.3	178,350	55.1	12,964,700	1,165	11,100
	3	68	919,026,100	96.5	53,738	55.2	13,515,000	790	17,100	94	1,024,460,400	99.3	92,218	113.8	10,898,500	981	11,100	162	1,943,486,500	98.0	145,956	81.8	11,996,800	900	13,300
	4	84	970,438,200	105.6	71,383	132.8	11,552,800	849	13,500	114	1,480,432,200	144.5	123,006	133.4	12,986,200	1,079	12,000	198	2,450,870,400	126.1	194,389	133.2	12,378,100	981	12,600
	5	90	1,114,111,700	114.8	93,390	130.8	12,379,000	1,037	11,900	108	1,159,559,800	78.3	135,374	110.1	10,736,600	1,253	8,500	198	2,273,671,500	92.8	228,764	117.7	11,483,100	1,155	9,900

## (カ)ポートレースチケットショップりんくう（専用場外発売場）

単位：日、円、%、人

区分	箕 面 市								都 市 企 業 団								合 計								
	年度	日数	売上金		利用者数		一日平均		一人購買	日数	売上金		利用者数		一日平均		一人購買	日数	売上金		利用者数		一日平均		一人購買
			前年度比	前年度比	前年度比	前年度比	前年度比	前年度比			前年度比	前年度比	前年度比	前年度比	前年度比	前年度比			前年度比						
平成	24	26	92,477,000	—	15,981	—	3,556,800	614	5,700	28	115,511,900	—	19,274	—	4,125,400	688	5,900	54	207,988,900	—	35,255	—	3,851,600	652	5,800
	25	78	280,569,800	303.4	33,831	211.7	3,597,000	433	8,200	108	366,853,300	317.6	42,940	222.8	3,396,700	397	8,500	186	647,423,100	311.3	76,771	217.8	3,480,700	412	8,400
	26	78	230,880,700	82.3	29,993	88.7	2,960,000	384	7,600	108	365,511,400	99.6	43,869	102.2	3,384,300	406	8,300	186	596,392,100	92.1	73,862	96.2	3,206,400	397	8,000
	27	84	294,455,100	127.5	40,078	133.6	3,505,400	477	7,300	102	318,078,600	87.0	39,412	89.8	3,118,400	386	8,000	186	612,533,700	102.7	79,490	107.6	3,293,100	427	7,700
	28	78	270,756,400	92.0	26,261	65.5	3,471,200	336	10,300	108	396,297,400	124.6	42,536	107.9	3,669,400	393	9,300	186	667,053,800	108.9	68,797	86.5	3,586,300	369	9,600
	29	84	276,383,900	102.1	29,090	110.8	3,290,200	346	9,500	102	301,473,000	76.1	36,820	86.6	2,955,600	360	8,100	186	577,856,900	86.6	65,910	95.8	3,106,700	354	8,700
	30	78	256,037,500	92.6	28,795	99.0	3,282,500	369	8,800	108	329,002,400	109.1	34,887	94.8	3,046,300	323	9,400	186	585,039,900	101.2	63,682	96.6	3,145,300	342	9,100
令和	元	78	268,209,600	104.8	23,873	82.9	3,438,500	306	11,200	90	283,607,800	86.2	31,430	90.1	3,151,100	349	9,000	168	551,817,400	94.3	55,303	86.8	3,284,600	329	9,900
	2	68	176,907,100	66.0	22,209	93.0	2,601,500	326	7,900	86	201,547,500	71.1	20,336	64.7	2,343,500	236	9,900	154	378,454,600	68.6	42,545	76.9	2,457,400	276	8,800
	3	68	183,428,700	103.7	16,095	72.5	2,697,400	236	11,300	94	211,128,200	104.8	25,053	123.2	2,246,000	266	8,400	162	394,556,900	104.3	41,148	96.7	2,435,500	254	9,500
	4	84	198,212,800	108.1	21,018	130.6	2,359,600	250	9,400	114	276,513,700	131.0	32,066	128.0	2,425,500	281	8,600	198	474,726,500	120.3	53,084	129.0	2,397,600	268	8,900
	5	90	205,126,100	103.5	17,928	85.3	2,279,100	199	11,400	108	217,268,900	78.6	26,372	82.2	2,011,700	244	8,200	198	422,395,000	89.0	44,300	83.5	2,133,300	223	9,500

(キ)場外委託発売場(ボートレースチケットショップ姫路を除く。)

単位:日、円、%、人

区分	箕 面 市								都 市 企 業 団								合 計								
	年度	日数	売上金	前年度比	利用者数	前年度比	一日平均	一人購買	日数	売上金	前年度比	利用者数	前年度比	一日平均	一人購買	日数	売上金	前年度比	利用者数	前年度比	一日平均	一人購買			
						売上金	利用者数							売上金	利用者数										
昭和	58	-	-	-	-	-	-	-	2	80,343,500	-	50,092	-	40,171,700	25,046	1,600	2	80,343,500	-	50,092	-	40,171,700	25,046	1,600	
	59	2	224,665,100	-	70,355	-	112,332,500	35,177	3,100	-	-	-	-	-	-	2	224,665,100	279.6	70,355	140.5	112,332,500	35,177	3,100		
	60	-	-	-	-	-	-	-	2	197,608,000	-	82,942	-	98,804,000	41,471	2,300	2	197,608,000	88.0	82,942	117.9	98,804,000	41,471	2,300	
	61	5	1,799,360,100	-	232,550	-	359,872,000	46,510	7,700	-	-	-	-	-	-	5	1,799,360,100	910.6	232,550	280.4	359,872,000	46,510	7,700		
	62	3	5,630,212,500	312.9	301,190	129.5	1,876,737,500	100,396	18,600	-	-	-	-	-	-	3	5,630,212,500	312.9	301,190	129.5	1,876,737,500	100,396	18,600		
	63	3	10,770,558,900	191.3	383,137	127.2	3,590,186,300	127,712	28,100	2	7,000,882,000	-	296,917	-	3,500,441,000	148,458	23,500	5	17,771,440,900	315.6	680,054	225.8	3,554,288,100	136,010	26,100
平成	元	2	8,997,328,400	83.5	288,169	75.2	4,498,664,200	144,084	31,200	3	14,325,328,400	204.6	466,148	157.0	4,775,109,400	155,382	30,700	5	23,322,656,800	131.2	754,317	110.9	4,664,531,300	150,863	30,900
	2	3	19,160,519,100	213.0	549,689	190.8	6,386,839,700	183,229	34,800	4	12,670,119,500	88.4	405,320	87.0	3,167,529,800	101,330	31,200	7	31,830,638,600	136.5	955,009	126.6	4,547,234,000	136,429	33,300
	3	4	15,095,747,800	78.8	512,609	93.3	3,773,936,900	128,152	29,400	4	13,486,898,800	106.4	394,319	97.3	3,371,724,700	98,579	34,200	8	28,582,646,600	89.8	906,928	95.0	3,572,830,800	113,366	31,500
	4	6	23,365,049,400	154.8	721,867	140.8	3,894,174,900	120,311	32,300	4	14,801,125,100	109.7	529,351	134.2	3,700,281,200	132,337	27,900	10	38,166,174,500	133.5	1,251,218	138.0	3,816,617,400	125,121	30,500
	5	8	18,320,674,400	78.4	607,415	84.1	2,290,084,300	75,926	30,100	6	22,632,445,700	152.9	694,558	131.2	3,772,074,200	115,759	32,500	14	40,953,120,100	107.3	1,301,973	104.1	2,925,222,800	92,998	31,400
	6	6	25,940,839,000	141.6	813,391	133.9	4,323,473,100	135,565	31,800	6	18,193,233,800	80.4	596,603	85.9	3,032,205,600	99,433	30,400	12	44,134,072,800	107.8	1,409,994	108.3	3,677,839,400	117,499	31,300
	7	-	-	-	-	-	-	-	6	26,197,916,300	144.0	850,582	142.6	4,366,319,300	141,763	30,700	6	26,197,916,300	59.4	850,582	60.3	4,366,319,300	141,763	30,700	
	8	6	22,211,551,900	-	777,021	-	3,701,925,300	129,503	28,500	6	9,536,488,900	36.4	372,246	43.8	1,589,414,800	62,041	25,600	12	31,748,040,800	121.2	1,149,267	135.1	2,645,670,000	95,772	27,600
	9	-	-	-	-	-	-	-	8	28,717,488,500	301.1	1,002,500	269.3	3,589,686,000	125,312	28,600	8	28,717,488,500	90.5	1,002,500	87.2	3,589,686,000	125,312	28,600	
	10	6	26,560,497,000	-	1,028,822	-	4,426,749,500	171,470	25,800	6	12,362,972,000	43.1	534,691	53.3	2,060,495,300	89,115	23,100	12	38,923,469,000	135.5	1,563,513	156.0	3,243,622,400	130,292	24,800
	11	-	-	-	-	-	-	-	6	23,072,952,100	186.6	874,335	163.5	3,845,492,000	145,722	26,300	7	23,072,952,100	59.3	874,335	55.9	3,296,136,000	124,905	26,300	
	12	8	12,288,223,500	-	642,295	-	1,536,027,900	80,286	19,100	6	7,390,718,300	32.0	359,536	41.1	1,231,786,300	59,922	20,500	14	19,678,941,800	85.3	1,001,831	114.6	1,405,638,700	71,559	19,600
	13	11	8,584,883,200	69.9	509,359	79.3	780,443,900	46,305	16,800	18	20,500,075,800	277.4	986,843	274.5	1,138,893,100	54,824	20,700	29	29,084,959,000	147.8	1,496,202	149.3	1,002,929,600	51,593	19,400
	14	12	20,883,734,000	243.3	1,052,522	206.6	1,740,311,100	87,710	19,800	24	6,341,262,300	30.9	478,406	48.5	264,219,200	19,933	13,200	36	27,224,996,300	93.6	1,530,928	102.3	756,249,800	42,525	17,700
	15	12	19,317,650,400	92.5	976,832	92.8	1,609,804,200	81,402	19,700	21	2,109,711,000	33.3	185,542	38.8	100,462,400	8,835	11,300	33	21,427,361,400	78.7	1,162,374	75.9	649,313,900	35,223	18,400
	16	16	18,759,517,600	97.1	1,149,634	117.7	1,172,469,800	71,852	16,300	12	6,783,054,900	321.5	634,664	342.1	565,254,500	52,888	10,600	28	25,542,572,500	119.2	1,784,298	153.5	912,234,700	63,724	14,300
	17	15	2,399,354,700	12.8	219,396	19.1	159,956,900	14,626	10,900	28	18,070,466,800	266.4	1,147,722	180.8	645,373,800	40,990	15,700	43	20,469,821,500	80.1	1,367,118	76.6	476,042,300	31,793	14,900
	18	54	18,708,082,200	779.7	1,319,876	601.6	346,445,900	24,442	14,100	66	3,208,194,000	17.8	375,650	32.7	48,609,000	5,691	8,500	120	21,916,276,200	107.1	1,695,526	124.0	182,635,600	14,129	12,900
	19	73	8,076,819,200	43.2	865,227	65.6	110,641,300	11,852	9,300	98	17,417,193,600	542.9	1,622,512	431.9	177,726,400	16,556	10,700	171	25,494,012,800	116.3	2,487,739	146.7	149,087,700	14,548	10,200
	20	78	18,880,181,300	233.8	1,662,363	192.1	242,053,600	21,312	11,300	108	8,700,174,500	50.0	1,093,347	67.4	80,557,100	10,123	7,900	186	27,580,355,800	108.2	2,755,710	110.8	148,281,400	14,815	10,000
	21	77	7,298,167,800	38.7	1,216,434	73.2	94,781,400	15,797	5,900	102	16,639,778,200	191.3	1,747,487	159.8	163,135,000	17,132	9,500	179	23,937,946,000	86.8	2,963,921	107.6	133,731,500	16,558	8,000
	22	73	15,832,718,700	216.9	1,906,791	156.8	216,886,500	26,120	8,300	99	6,393,409,400	38.4	1,215,756	69.6	64,579,800	12,280	5,200	172	22,226,128,100	92.8	3,122,547	105.4	129,221,600	18,154	7,100
	23	83	9,462,046,700	59.8	2,050,017	107.5	114,000,500	24,699	4,600	104	17,555,534,300	274.6	2,963,405	243.7	168,803,200	28,494	5,900	187	27,017,581,000	121.6	5,013,422	160.6	144,479,000	26,809	5,300
	24	78	17,981,158,800	190.0	3,307,732	161.4	230,527,600	42,406	5,400	102	12,689,451,000	72.3	3,411,907	115.1	124,406,300	33,450	3,700	180	30,670,609,800	113.5	6,719,639	134.0	170,392,200	37,331	4,500
	25	78	10,955,273,900	60.9	2,779,681	84.0	140,452,200	35,636	3,900	108	20,071,729,200	158.2	4,054,197	118.8	185,849,300	37,538	4,900	186	31,027,003,100	101.2	6,833,878	101.7	166,811,800	36,741	4,500
	26	78	10,032,449,300	91.6	2,509,326	90.3	128,621,100	32,170	3,900	108	19,009,579,600	94.7	4,104,660	101.2	176,014,600	38,006	4,600	186	29,042,028,900	93.6	6,613,986	96.8	156,139,900	35,559	4,300
	27	84	17,606,853,000	175.5	3,720,213	148.3	209,605,300	44,288	4,700	102	13,958,824,500	73.4	3,867,630	94.2	136,851,200	37,917	3,600	186	31,565,677,500	108.7	7,587,843	114.7	169,707,900	40,794	4,100
	28	78	14,379,270,900	81.7	3,956,572	106.4	184,349,600	50,725	3,600	108	20,912,870,500	149.8	5,110,329	132.1	193,637,600	47,317	4,000	186	35,292,141,400	111.8	9,066,901	119.5	189,742,600	48,746	3,800
	29	84	17,409,724,200	121.1	4,233,420	107.0	207,258,600	50,397	4,100	102	13,969,621,500	66.8	4,737,438	92.7	136,957,000	46,445	2,900	186	31,379,345,700	88.9	8,970,858	98.9	168,706,100	48,230	3,400
	30	78	12,451,821,600	71.5	4,155,304	98.2	159,638,700	53,273	2,900	108	19,210,145,100	137.5	5,397,679	113.9	177,871,700	49,978	3,500	186	31,661,966,700	100.9	9,552,983	106.5	170,225,600	51,360	3,300
令和	元	78	15,774,441,000	126.7	4,105,455	98.8	202,236,400	52,634	3,800	90	12,438,020,700	64.7	4,447,495	82.4	138,200,200	49,416	2,700	168	28,212,461,700	89.1	8,552,950	89.5	167,931,300	50,910	3,200
	2	68	8,207,373,600	52.0	2,067,003	50.3	120,696,600	30,397	3,900	92	10,282,861,000	82.7	2,7												

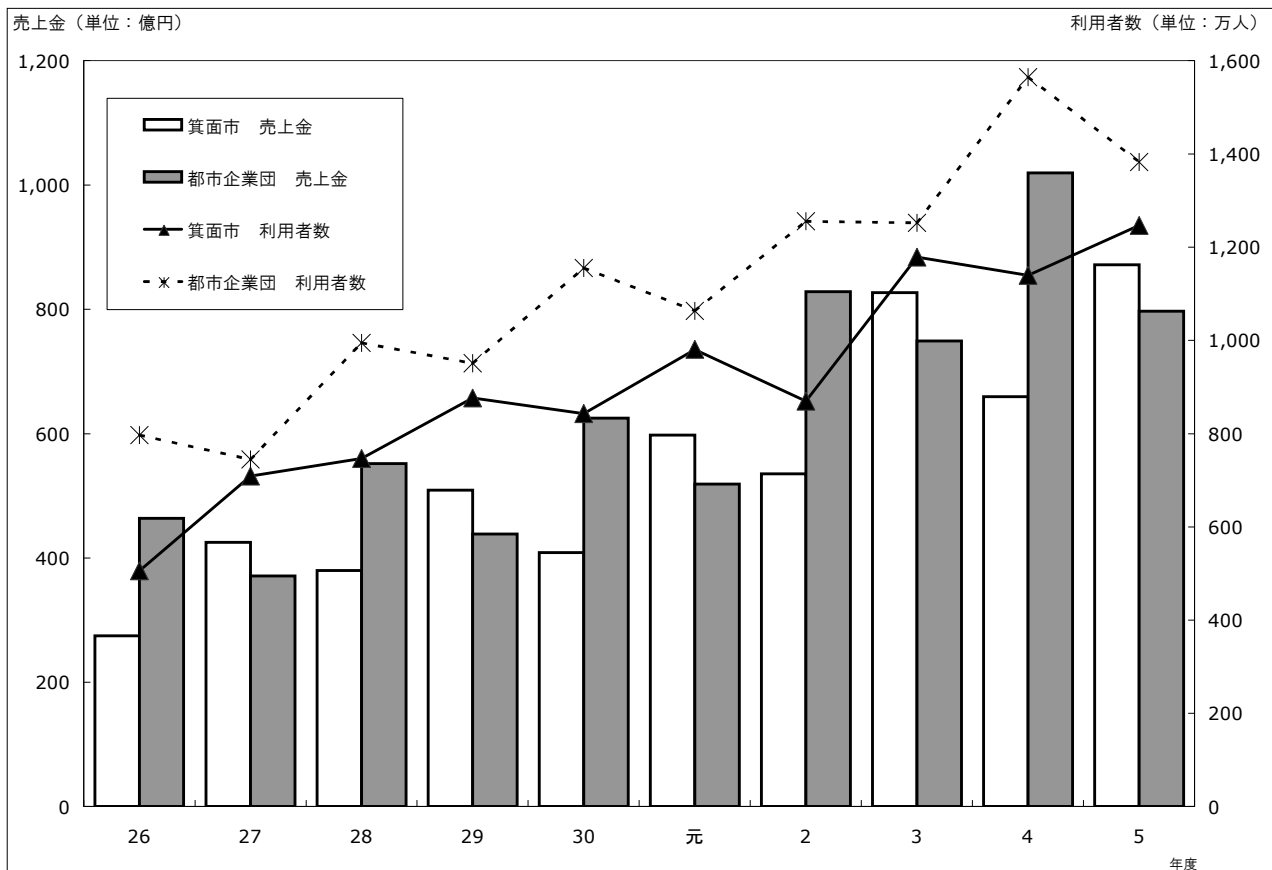
## (ク)ポーターレースチケットショップ姫路(場外委託発売場)(平成18年度まで専用場外)

単位:日、円、%、人

区分	箕面市								都市企業団								合計								
	年度	日数	売上金	前年度比	利用者数	前年度比	一日平均	一人購買	日数	売上金	前年度比	利用者数	前年度比	一日平均	一人購買	日数	売上金	前年度比	利用者数	前年度比	一日平均	一人購買			
平成	3	26	2,231,230,300	—	54,146	—	85,816,500	2,082	41,200	34	2,880,913,100	—	69,563	—	84,732,700	2,045	41,400	60	5,112,143,400	—	123,709	—	85,202,300	2,061	41,300
	4	26	2,320,840,700	104.0	62,863	116.1	89,263,100	2,417	36,900	34	3,351,204,500	116.3	93,513	134.4	98,564,800	2,750	35,800	60	5,672,045,200	111.0	156,376	126.4	94,534,000	2,606	36,200
	5	26	2,920,243,500	125.8	79,997	127.3	112,317,000	3,076	36,500	34	2,976,558,800	88.8	85,325	91.2	87,545,800	2,509	34,800	60	5,896,802,300	104.0	165,322	105.7	98,280,000	2,755	35,600
	6	43	4,263,060,900	146.0	109,734	137.2	99,140,900	2,551	38,800	43	4,148,123,000	139.4	111,972	131.2	96,467,900	2,604	37,000	86	8,411,183,900	142.6	221,706	134.1	97,804,400	2,577	37,900
	7	23	2,273,737,000	53.3	58,404	53.2	98,858,100	2,539	38,900	34	3,514,548,800	84.7	87,556	78.2	103,369,000	2,575	40,100	57	5,788,285,800	68.8	145,960	65.8	101,548,800	2,560	39,600
	8	26	2,828,792,000	124.4	75,510	129.3	108,799,600	2,904	37,400	34	3,589,821,900	102.1	92,050	105.1	105,582,900	2,707	38,900	60	6,418,613,900	110.9	167,560	114.8	106,976,800	2,792	38,300
	9	26	2,583,491,700	91.3	74,590	98.8	99,365,000	2,868	34,600	34	3,691,497,600	102.8	106,644	115.9	108,573,400	3,136	34,600	60	6,274,989,300	97.8	181,234	108.2	104,583,100	3,020	34,600
	10	52	4,135,636,200	160.1	145,460	195.0	79,531,400	2,797	28,400	68	4,955,573,400	134.2	175,932	165.0	72,876,000	2,587	28,100	120	9,091,209,600	144.9	321,392	177.3	75,760,000	2,678	28,200
	11	52	3,281,284,500	79.3	132,407	91.0	63,101,600	2,546	24,700	68	3,943,601,200	79.6	155,735	88.5	57,994,100	2,290	25,300	120	7,224,885,700	79.5	288,142	89.7	60,207,300	2,401	25,000
	12	55	2,551,976,900	77.8	112,799	85.2	46,399,500	2,050	22,600	70	3,268,812,400	82.9	144,070	92.5	46,697,300	2,058	22,600	125	5,820,789,300	80.6	256,869	89.1	46,566,300	2,054	22,600
	13	56	2,369,228,000	92.8	120,159	106.5	42,307,600	2,145	19,700	68	2,927,486,200	89.6	147,717	102.5	43,051,200	2,172	19,800	124	5,296,714,200	91.0	267,876	104.3	42,715,400	2,160	19,700
	14	52	2,095,443,200	88.4	115,527	96.1	40,296,900	2,221	18,100	72	2,922,694,500	99.8	161,786	109.5	40,592,900	2,247	18,000	124	5,018,137,700	94.7	277,313	103.5	40,468,800	2,236	18,000
	15	57	1,915,119,300	91.4	124,822	108.0	33,598,500	2,189	15,300	72	2,181,902,900	74.7	152,466	94.2	30,304,200	2,117	14,300	129	4,097,022,200	81.6	277,288	100.0	31,759,800	2,149	14,700
	16	52	1,345,890,400	70.3	107,818	86.4	25,882,500	2,073	12,400	77	1,983,501,500	90.9	164,677	108.0	25,759,700	2,138	12,000	129	3,329,391,900	81.3	272,495	98.3	25,809,200	2,112	12,200
	17	78	1,968,791,000	146.3	161,195	149.5	25,240,900	2,066	12,200	102	2,492,839,500	125.7	201,483	122.4	24,439,600	1,975	12,300	180	4,461,630,500	134.0	362,678	133.1	24,786,800	2,014	12,300
	18	78	1,977,463,400	100.4	187,966	116.6	25,352,000	2,409	10,500	96	2,453,276,500	98.4	228,586	113.5	25,554,900	2,381	10,700	174	4,430,739,900	99.3	416,552	114.9	25,464,000	2,393	10,600
	19	78	1,954,657,500	98.8	181,874	96.8	25,059,700	2,331	10,700	102	2,403,828,100	98.0	229,571	100.4	23,566,900	2,250	10,400	180	4,358,485,600	98.4	411,445	98.8	24,213,800	2,285	10,500
	20	78	1,544,239,500	79.0	152,385	83.8	19,797,900	1,953	10,100	108	1,872,875,200	77.9	203,245	88.5	17,341,400	1,881	9,200	186	3,417,114,700	78.4	355,630	86.4	18,371,500	1,911	9,600
	21	75	1,000,749,800	64.8	125,997	82.7	13,343,300	1,679	7,900	96	1,236,987,800	66.0	144,963	71.3	12,885,200	1,510	8,500	171	2,237,737,600	65.5	270,960	76.2	13,086,100	1,584	8,200
	22	73	896,128,400	89.5	98,082	77.8	12,275,700	1,343	9,100	99	1,005,309,200	81.3	135,508	93.5	10,154,600	1,368	7,400	172	1,901,437,600	85.0	233,590	86.2	11,054,800	1,358	8,100
	23	83	825,765,300	92.1	110,099	112.3	9,948,900	1,326	7,500	104	1,072,293,200	106.7	135,381	99.9	10,310,500	1,301	7,900	187	1,898,058,500	99.8	245,480	105.1	10,150,000	1,312	7,700
	24	78	763,553,300	92.5	90,183	81.9	9,789,100	1,156	8,400	101	864,700,400	80.6	117,374	86.7	8,561,300	1,162	7,300	179	1,628,253,700	85.8	207,557	84.6	9,096,300	1,159	7,800
	25	78	652,416,600	85.4	86,468	95.9	8,364,300	1,108	7,500	108	909,988,900	105.2	118,040	100.6	8,425,800	1,092	7,700	186	1,562,405,500	96.0	204,508	98.5	8,400,000	1,099	7,600
	26	78	549,300,100	84.2	75,315	87.1	7,042,300	965	7,200	108	830,587,400	91.3	108,666	92.1	7,690,600	1,006	7,600	186	1,379,887,500	88.3	183,981	90.0	7,418,700	989	7,500
	27	84	622,865,100	113.4	86,772	115.2	7,415,000	1,033	7,100	102	651,205,100	78.4	91,986	84.7	6,384,300	901	7,000	186	1,274,070,200	92.3	178,758	97.2	6,849,800	961	7,100
	28	78	257,136,400	41.3	43,755	50.4	3,296,600	560	5,800	108	378,306,500	58.1	64,232	69.8	3,502,800	594	5,800	186	635,442,900	49.9	107,987	60.4	3,416,300	580	5,800
	29	84	307,506,400	119.6	50,829	116.2	3,660,700	605	6,000	102	309,440,700	81.8	65,265	101.6	3,033,700	639	4,700	186	616,947,100	97.1	116,094	107.5	3,316,900	624	5,300
	30	78	234,170,500	76.2	45,353	89.2	3,002,100	581	5,100	108	334,352,700	108.1	57,962	88.8	3,095,800	536	5,700	186	568,523,200	92.2	103,315	89.0	3,056,500	555	5,500
令和	元	78	246,857,500	105.4	36,033	79.5	3,164,800	461	6,800	90	260,237,600	77.8	47,152	81.3	2,891,500	523	5,500	168	507,095,100	89.2	83,185	80.5	3,018,400	495	6,000
	2	68	166,984,400	67.6	26,144	72.6	2,455,600	384	6,300	86	188,336,100	72.4	24,304	51.5	2,189,900	282	7,700	154	355,320,500	70.1	50,448	60.6	2,307,200	327	7,000
	3	73	172,123,100	103.1	17,956	68.7	2,357,800	245	9,500	97	188,250,200	100.0	26,254	108.0	1,940,700	270	7,100	170	360,373,300	101.4	44,210	87.6	2,119,800	260	8,100
	4	84	148,024,600	86.0	26,271	146.3	1,762,100	312	5,600	114	229,376,200	121.8	40,615	154.7	2,012,000	356	5,600	198	377,400,800	104.7	66,886	151.3	1,906,000	337	5,600
	5	90	170,807,300	115.4	24,392	92.8	1,897,800	271	7,000	108	191,364,500	83.4	33,981	83.7	1,771,800	314	5,600	198	362,171,800	96.0	58,373	87.3	1,829,100	294	6,200

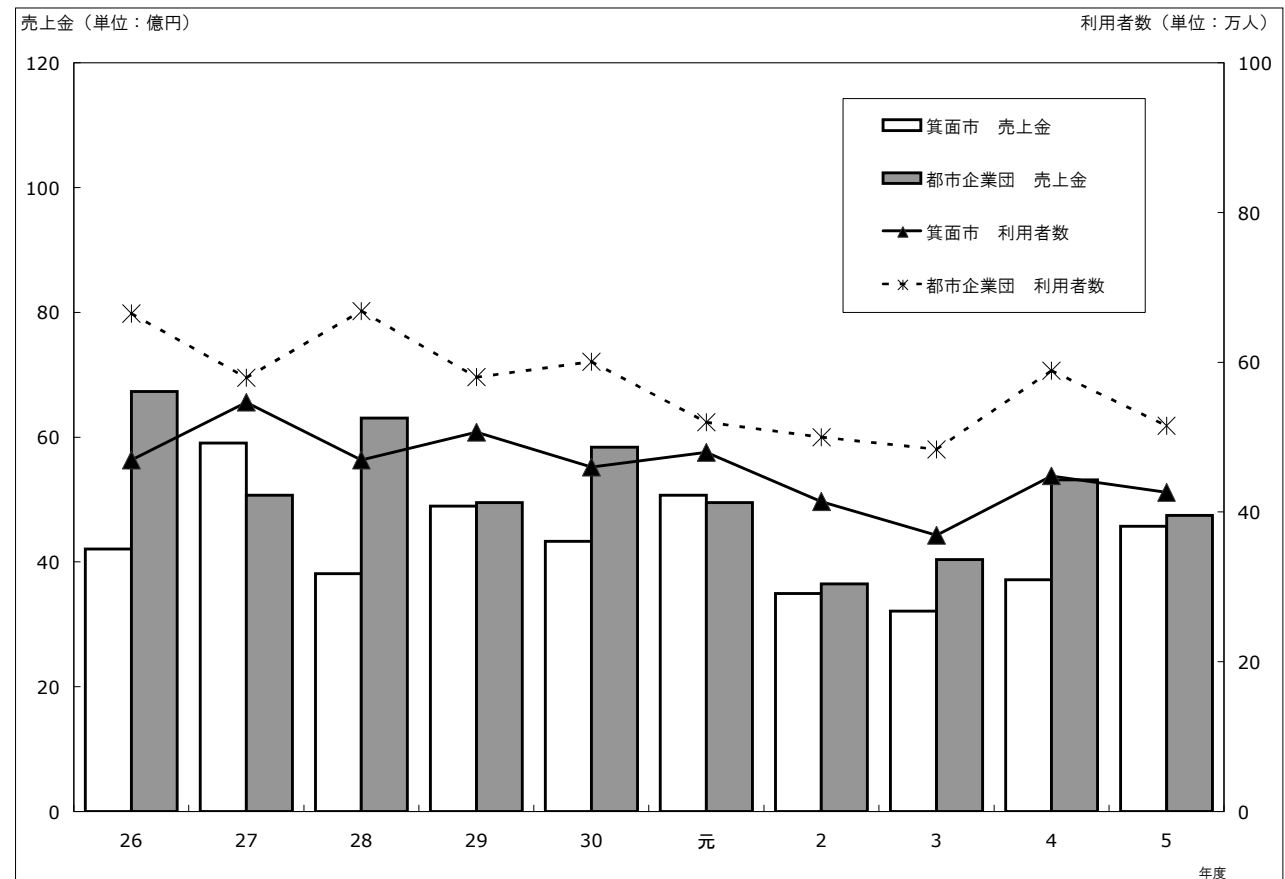
※上記数字のうち、平成18年度から平成27年度はミニポートピア滝野を含む。

③総売上金推移グラフ(過去10年間)

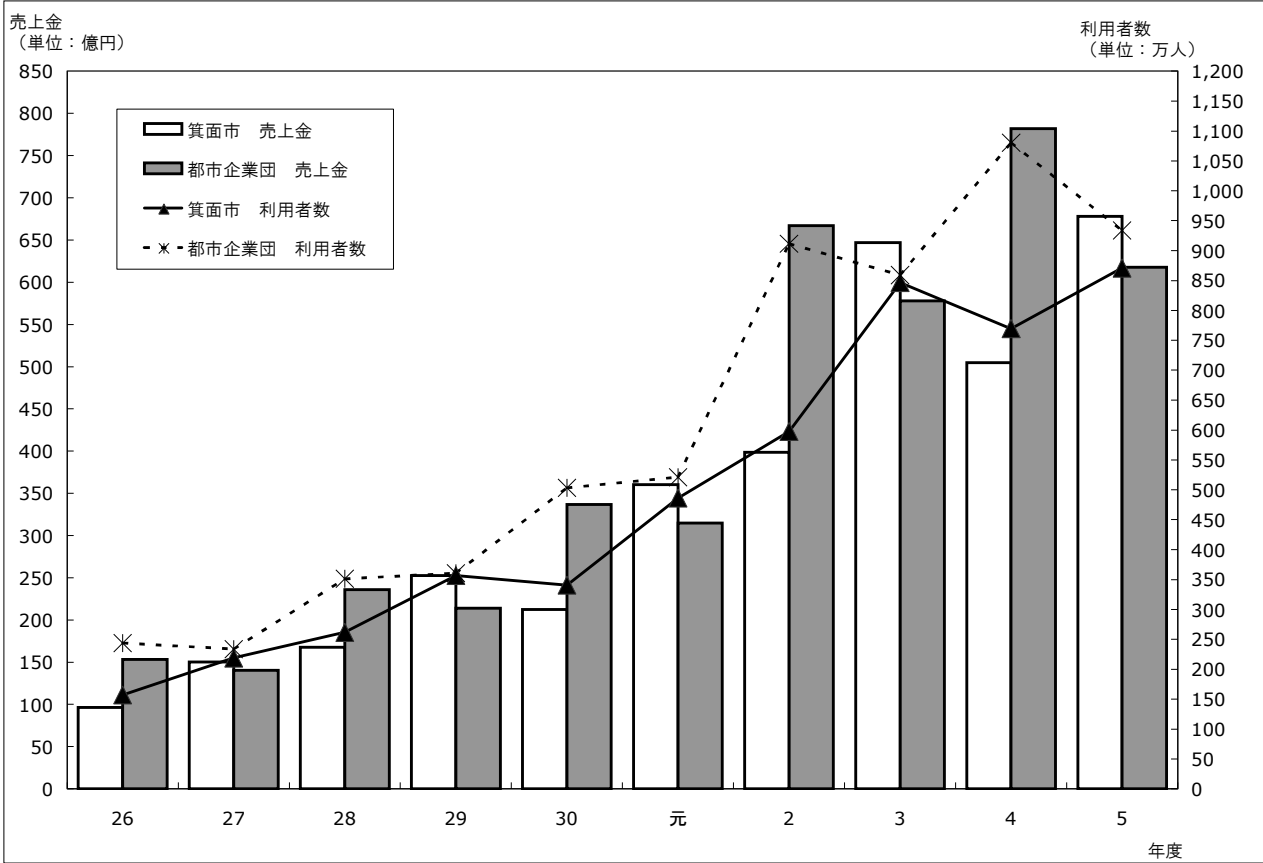


④形態別売上金推移グラフ(過去10年間)

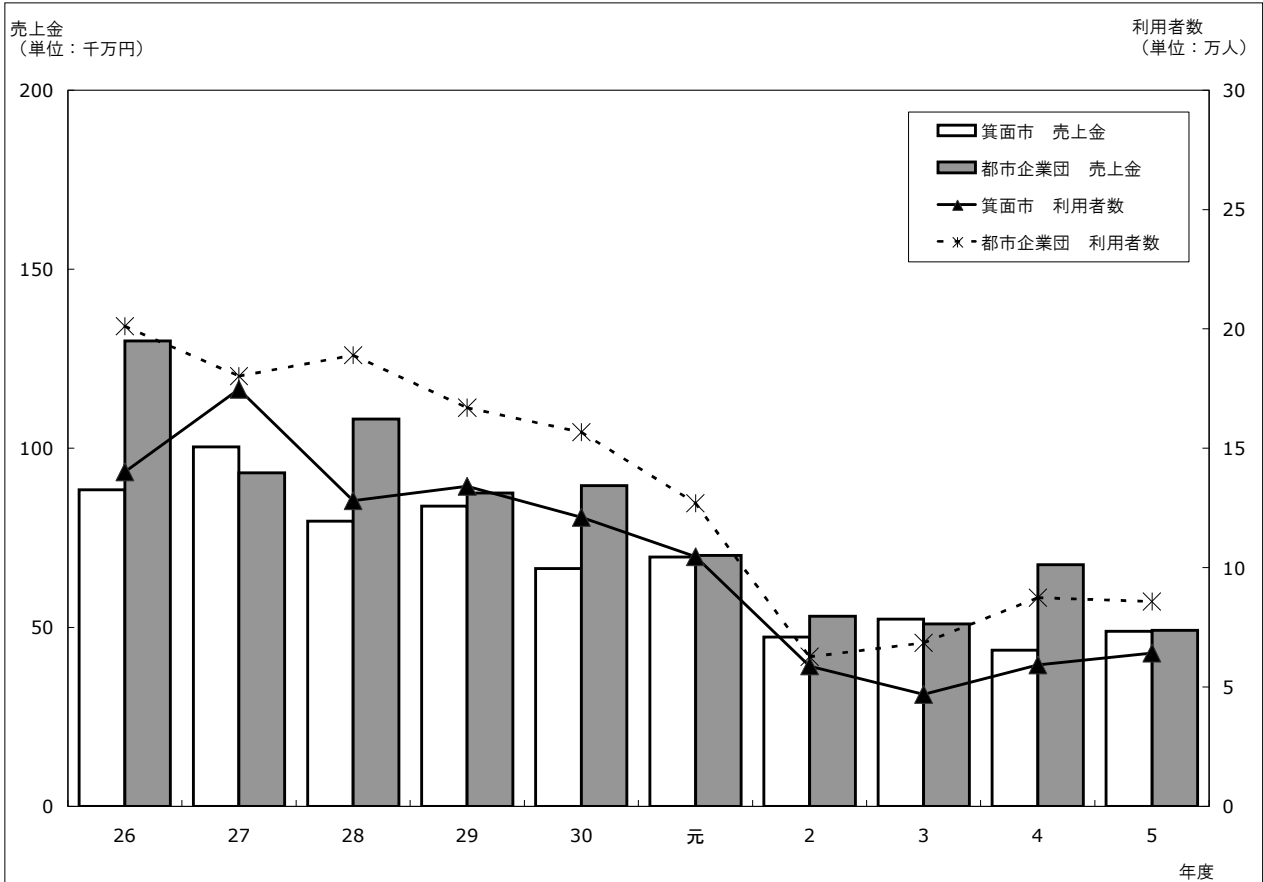
(ア) ボートレース住之江



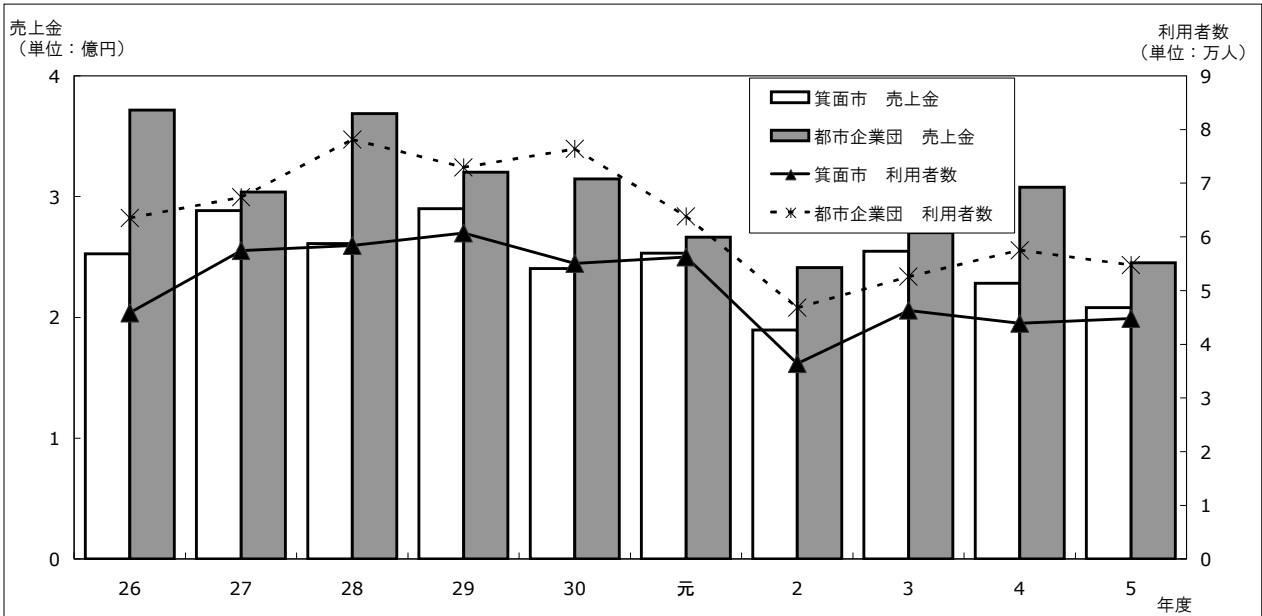
(イ) 電話投票



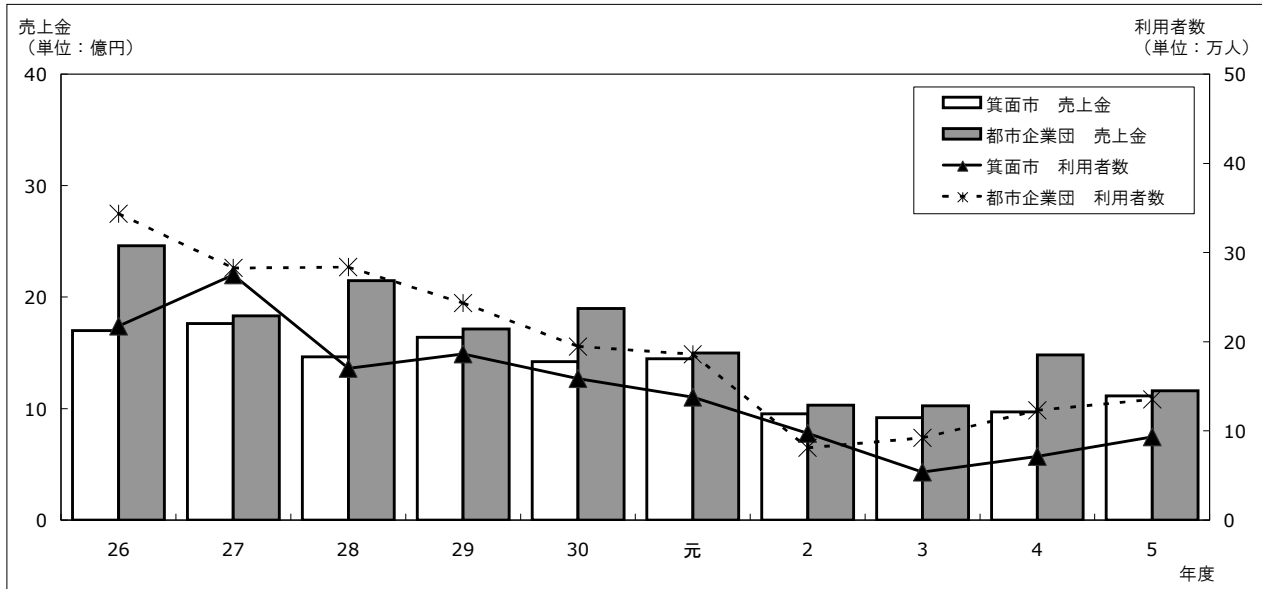
(ウ) ボートレースチケットショップ神戸新開地 (専用場外発売場)



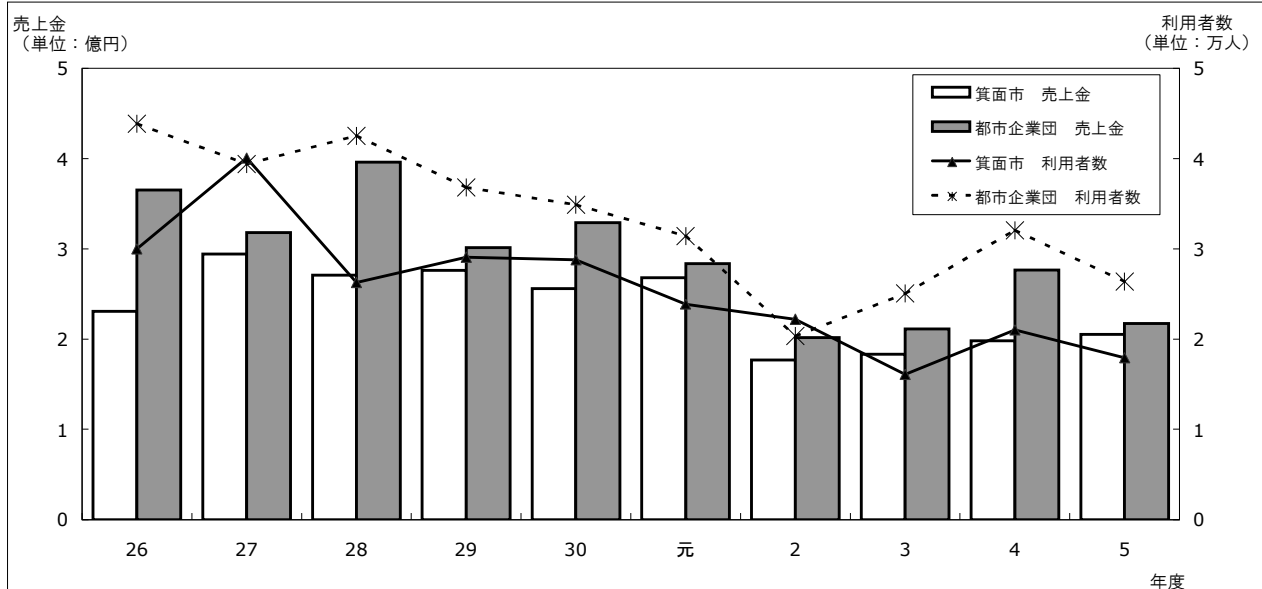
(エ) ボートレースチケットショップ大和ごせ (専用場外発売場)



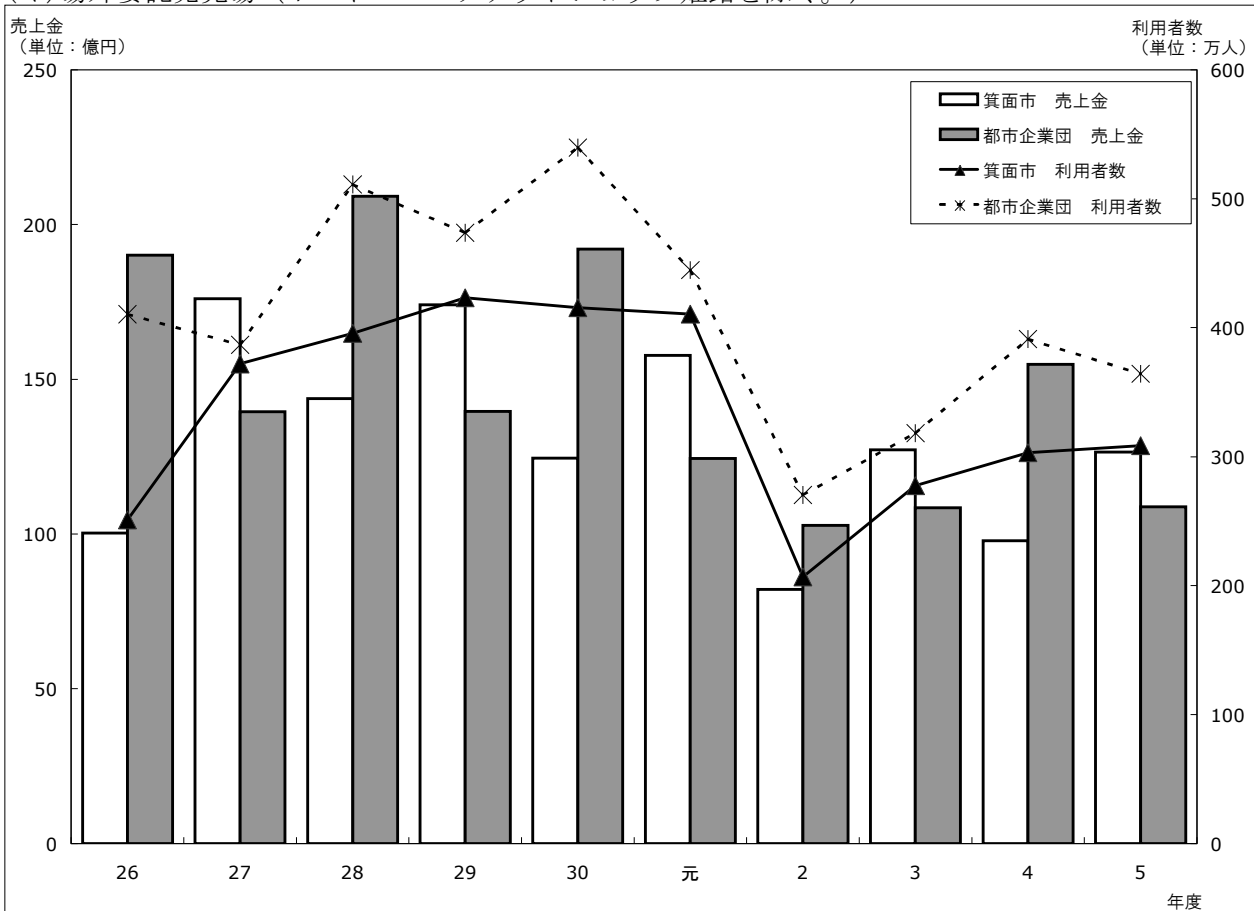
(オ) ボートピア梅田 (専用場外発売場)



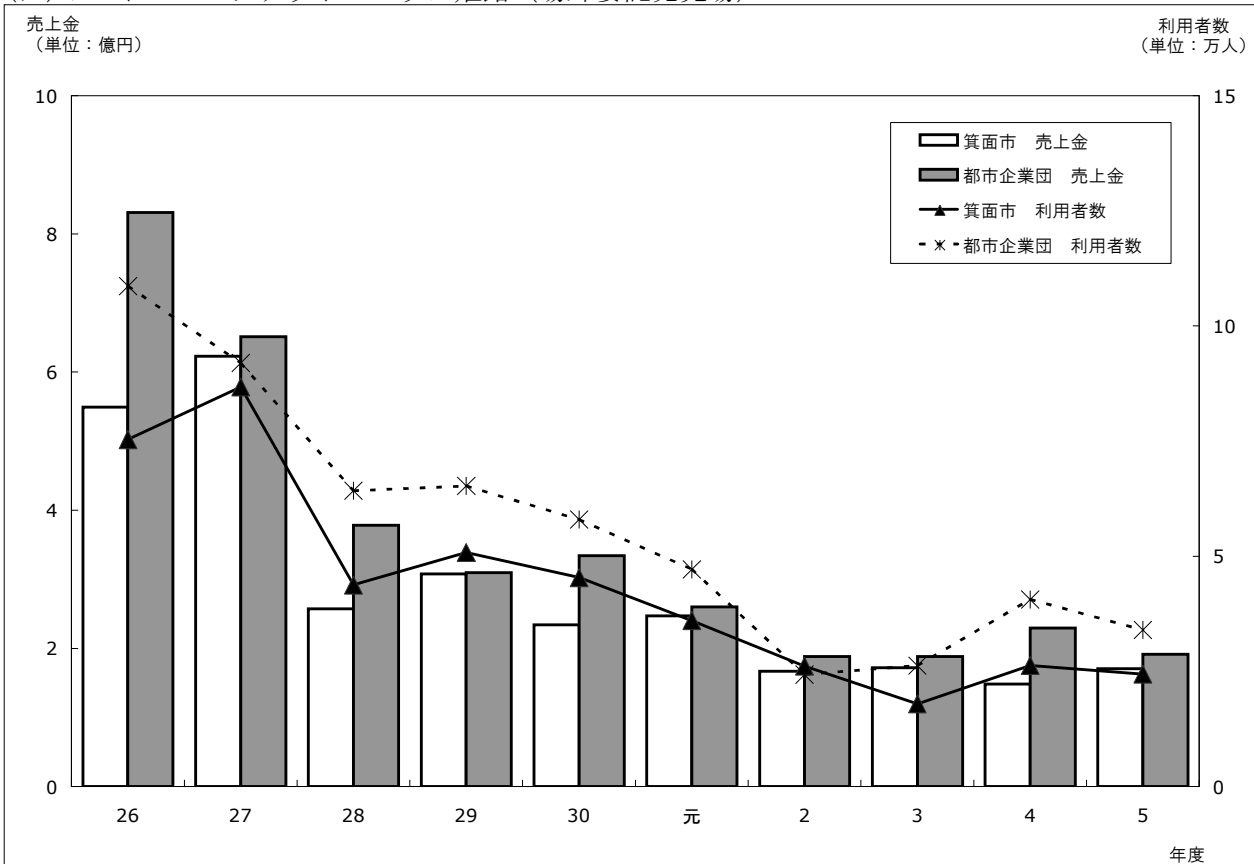
(カ) ボートレースチケットショップりんくう (専用場外発売場)



(キ) 場外委託発売場 (ポートルースチケットショップ姫路を除く。)



(ク) ポートルースチケットショップ姫路 (場外委託発売場)



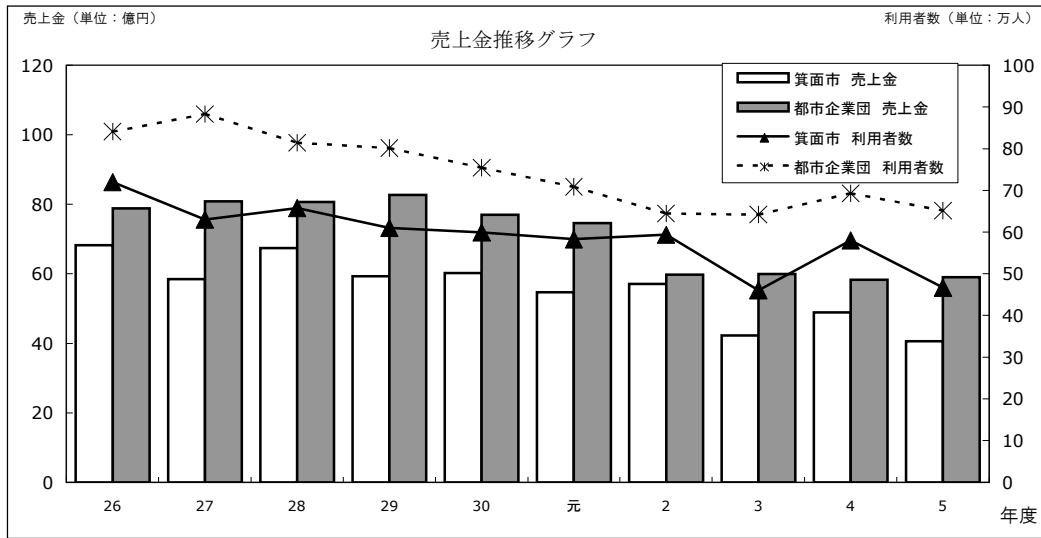
## (2) 受託発売にかかる年度別売上金・利用者数等の状況

## ①ポートレース住之江・ポートパーク住之江（場外受託発売）

単位：日、円、%、人

区分	箕面市								都市企業団								合計								
	年度	日数	売上金	前年度比	利用者数	前年度比	一日平均	一人購買	日数	売上金	前年度比	利用者数	前年度比	一日平均	一人購買	日数	売上金	前年度比	利用者数	前年度比	一日平均	一人購買			
昭和	57	2	83,986,000	—	42,874	—	41,993,000	21,437	1,900	—	—	—	—	—	—	2	83,986,000	—	42,874	—	41,993,000	21,437	1,900		
	58	2	84,332,000	100.4	46,280	107.9	42,166,000	23,140	1,800	—	—	—	—	—	—	2	84,332,000	100.4	46,280	107.9	42,166,000	23,140	1,800		
	59	6	252,481,000	299.4	142,658	308.2	42,080,100	23,776	1,700	—	—	—	—	—	—	6	252,481,000	299.4	142,658	308.2	42,080,100	23,776	1,700		
	60	2	97,515,000	38.6	39,911	28.0	48,757,500	19,955	2,400	2	543,181,900	—	29,720	—	271,590,900	14,860	18,200	4	640,696,900	253.8	69,631	48.8	160,174,200	17,407	9,200
	61	2	492,597,100	505.2	24,343	61.0	246,298,500	12,171	20,200	2	852,344,000	156.9	30,598	103.0	426,172,000	15,299	27,800	4	1,344,941,100	209.9	54,941	78.9	336,235,200	13,735	24,400
	62	4	1,203,497,100	244.3	41,970	172.4	300,874,200	10,492	28,600	2	703,162,300	82.5	30,587	100.0	351,581,100	15,293	22,900	6	1,906,659,400	141.8	72,557	132.1	317,776,500	12,092	26,200
	63	2	653,773,900	54.3	25,152	59.9	326,886,900	12,576	25,900	4	1,318,563,300	187.5	45,151	147.6	329,640,800	11,287	29,200	6	1,972,337,200	103.4	70,303	96.9	328,722,800	11,717	28,000
平成	元	4	1,636,688,000	250.3	62,486	248.4	409,172,000	15,621	26,100	2	762,523,500	57.8	24,907	55.2	381,261,700	12,453	30,600	6	2,399,211,500	121.6	87,393	124.3	399,868,500	14,565	27,400
	2	3	1,073,026,900	65.6	59,179	94.7	357,675,600	19,726	18,100	6	2,672,775,100	350.5	110,549	443.8	445,462,500	18,424	24,100	9	3,745,802,000	156.1	169,728	194.2	416,200,200	18,858	22,000
	3	7	3,557,608,600	331.5	152,387	257.5	508,229,800	21,769	23,300	6	2,911,613,000	108.9	120,408	108.9	485,268,800	20,068	24,100	13	6,469,221,600	172.7	272,795	160.7	497,632,400	20,984	23,700
	4	13	4,386,775,500	123.3	235,057	154.3	337,444,200	18,081	18,600	11	4,436,085,700	152.4	212,351	176.4	403,280,500	19,304	20,800	24	8,822,861,200	136.4	447,408	164.0	367,619,200	18,642	19,700
	5	10	4,810,445,900	109.7	169,883	72.3	481,044,500	16,988	28,300	8	4,087,163,400	92.1	123,933	58.4	510,895,400	15,491	32,900	18	8,897,609,300	100.8	293,816	65.7	494,311,600	16,323	30,200
	6	6	2,774,421,300	57.7	87,015	51.2	462,403,500	14,502	31,800	12	6,424,033,700	157.2	230,062	185.6	535,336,100	19,171	27,900	18	9,198,455,000	103.4	317,077	107.9	511,025,200	17,615	29,000
	7	12	5,950,083,900	214.5	197,027	226.4	495,840,300	16,418	30,100	10	4,152,101,600	64.6	153,041	66.5	415,210,100	15,304	27,100	22	10,102,185,500	109.8	350,068	110.4	459,190,200	15,912	28,800
	8	15	6,584,430,400	110.7	199,221	101.1	438,962,000	13,281	33,000	16	7,267,152,400	175.0	231,636	151.4	454,197,000	14,477	31,300	31	13,851,582,800	137.1	430,857	123.1	446,825,200	13,898	32,100
	9	16	5,949,423,200	90.4	195,499	98.1	371,838,900	12,218	30,400	12	5,286,426,800	72.7	176,281	76.1	440,535,500	14,690	29,900	28	11,235,850,000	81.1	371,780	86.3	401,280,300	13,277	30,200
	10	26	7,882,317,500	132.5	315,003	161.1	303,166,000	12,115	25,000	14	4,486,815,000	84.9	184,696	104.8	320,486,700	13,192	24,200	40	12,369,132,500	110.1	499,699	134.4	309,228,300	12,492	24,700
	11	24	6,414,263,000	81.4	246,027	78.1	267,260,900	10,251	26,000	22	6,222,010,800	138.7	241,338	130.7	282,818,600	10,969	25,700	46	12,636,273,800	102.2	487,365	97.5	274,701,600	10,594	25,900
	12	26	6,292,919,300	98.1	257,508	104.7	242,035,300	9,904	24,400	22	4,470,051,800	71.8	194,286	80.5	203,184,100	8,831	23,000	48	10,762,971,100	85.2	451,794	92.7	224,228,500	9,412	23,800
	13	28	6,623,146,400	105.2	308,106	119.6	236,540,900	11,003	21,400	22	5,178,088,700	115.8	238,081	122.5	235,367,600	10,821	21,700	50	11,801,235,100	109.6	546,187	120.9	236,024,700	10,923	21,600
	14	22	5,697,053,000	86.0	256,084	83.1	258,956,900	11,640	22,200	30	6,217,790,000	120.1	287,165	120.6	207,259,600	9,572	21,600	52	11,914,843,000	101.0	543,249	99.5	229,131,500	10,447	21,900
	15	32	5,413,594,900	95.0	316,007	123.4	169,174,800	9,875	17,100	32	5,380,391,000	86.5	320,784	111.7	168,137,200	10,024	16,700	64	10,793,985,900	90.6	636,791	117.2	168,656,000	9,949	16,900
	16	33	5,137,268,300	94.9	260,469	82.4	155,674,700	7,893	19,700	34	4,853,543,100	90.2	292,543	91.2	142,751,200	8,604	16,500	67	9,990,811,400	92.6	553,012	86.8	149,116,500	8,253	18,000
	17	43	5,622,775,800	109.5	371,099	142.5	130,762,200	8,630	15,100	36	5,157,532,200	106.3	344,049	117.6	143,264,700	9,556	14,900	79	10,780,308,000	107.9	715,148	129.3	136,459,500	9,052	15,000
	18	40	5,226,119,200	92.9	369,218	99.5	130,652,900	9,230	14,100	38	4,659,059,500	90.3	291,468	84.7	122,606,800	7,670	15,900	78	9,885,178,700	91.7	660,686	92.4	126,733,000	8,470	14,900
	19	43	3,472,897,300	66.5	274,602	74.4	80,765,000	6,386	12,600	36	3,752,625,800	80.5	261,463	89.7	104,239,600	7,262	14,300	79	7,225,523,100	73.1	536,065	81.1	91,462,300	6,785	13,400
	20	58	4,392,385,700	126.5	436,480	159.0	75,730,700	7,525	10,000	57	3,835,814,400	102.2	376,559	144.0	67,294,900	6,606	10,100	115	8,228,200,100	113.9	813,039	151.7	71,549,500	7,069	10,100
	21	52	3,154,008,900	71.8	326,851	74.9	60,654,000	6,285	9,600	68	3,930,303,800	102.5	445,718	118.4	57,798,500	6,554	8,800	120	7,084,312,700	86.1	772,569	95.0	59,035,900	6,438	9,100
	22	61	2,965,913,700	94.0	337,848	103.4	48,621,500	5,538	8,700	78	3,653,087,600	92.9	412,648	92.6	46,834,400	5,290	8,800	139	6,619,001,300	93.4	750,496	97.1	47,618,700	5,399	8,800
	23	96	4,235,397,300	142.8	509,884	150.9	44,118,700	5,311	8,300	104	4,388,916,400	120.1	587,789	142.4	42,201,100	5,651	7,400	200	8,624,313,700	130.3	1,097,673	146.3	43,121,500	5,488	7,800
	24	78	3,253,088,100	76.8	392,209	76.9	41,706,200	5,028	8,200	109	4,532,430,700	103.3	590,165	100.4	41,581,900	5,414	7,600	187	7,785,518,800	90.3	982,374	89.5	41,633,700	5,253	7,900
	25	141	6,308,595,700	193.9	659,425	168.1	44,741,800	4,676	9,500	190	8,206,071,300	181.1	882,620	149.6	43,189,800	4,645	9,200	331	14,514,667,000	186.4	1,542,045	157.0	43,850,900	4,658	9,400
	26	156	6,818,271,500	108.1	719,628	109.1	43,706,800	4,613	9,400	189	7,886,412,500	96.1	840,895	95.3	41,727,000	4,449	9,300	345	14,704,684,000	101.3	1,560,523	101.2	42,622,200	4,523	9,400
	27	140	5,846,406,300	85.7	629,797	87.5	41,760,000	4,498	9,200	203	8,084,510,000	102.5	882,940	105.0	39,825,100	4,349	9,100	343	13,930,916,300	94.7	1,512,737	96.9	40,614,900	4,410	9,200
	28	155	6,743,435,700	115.3	657,705	104.4	43,506,000	4,243	10,200	196	8,064,300,400	99.8	814,547	92.3	41,144,300	4,155	9,900	351	14,807,736,100	106.3	1,472,252	97.3	42,187,200	4,194	10,000
	29	149	5,933,516,700	88.0	609,791	92.7	39,822,200	4,092	9,700	202	8,269,984,900	102.6	801,308	98.4	40,940,500	3,966	10,300	351	14,203,501,600	95.9	1,411,099	95.8	40,465,800	4,020	10,000
	30	153	6,021,323,000	101.5	599,446	98.3	39,355,000	3,917	10,000	198	7,698,626,900	93.1	754,320	94.1	38,881,900	3,809	10,200	351	13,719,949,900	96.6	1,353,766	95.9	39,088,100	3,856	10,100
令和	元	141	5,463,468,100	90.7	582,717	97.2	38,748,000	4,132	9,300	184	7,452,162,700	96.8	708,428	93.9	40,500,800	3,850	10,500	325	12,915,630,800	9					

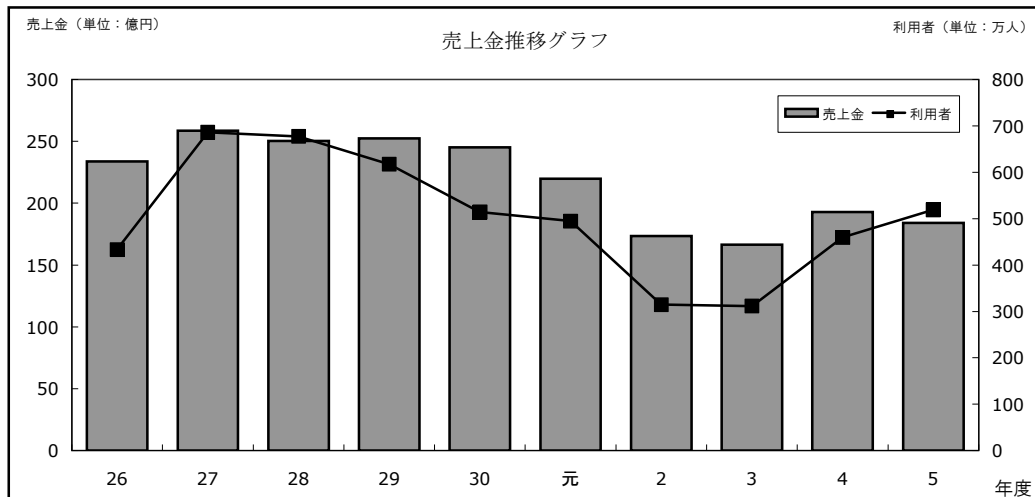




②ポートピア梅田（専用場外発売場）

単位：日、円、%、人

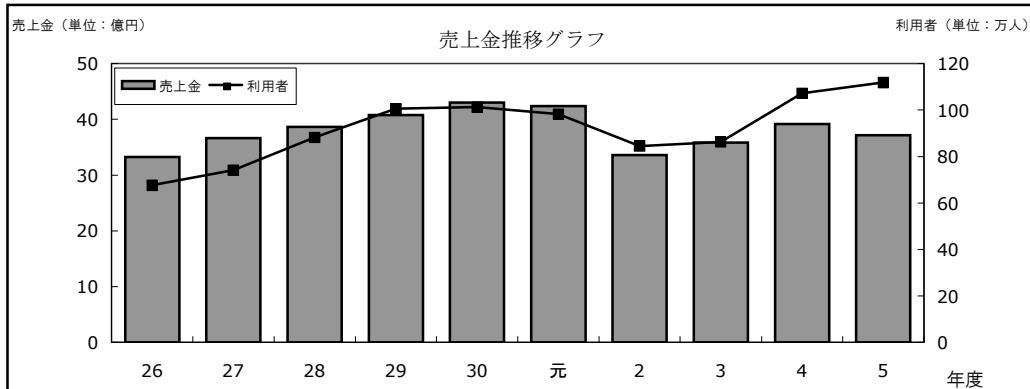
年度	日数	売上金		利用者数		一日平均		一人購買
		前年度比	前年度比	売上金	利用者数			
平成18	16	1,115,408,700	—	105,648	—	69,713,000	6,603	10,500
19	360	32,910,219,100	2,950.5	3,512,467	3,324.7	91,417,200	9,756	9,300
20	360	32,952,734,300	100.1	3,734,533	106.3	91,535,300	10,373	8,800
21	348	30,787,924,000	93.4	3,649,179	97.7	88,471,000	10,486	8,400
22	341	27,990,439,800	90.9	4,145,495	113.6	82,083,400	12,156	6,700
23	360	28,154,840,700	100.6	4,368,480	105.4	78,207,800	12,134	6,400
24	360	28,282,276,300	100.5	4,941,954	113.1	78,561,800	13,727	5,700
25	360	25,079,818,900	88.7	4,547,867	92.0	69,666,100	12,632	5,500
26	360	23,372,842,000	93.2	4,333,506	95.3	64,924,500	12,037	5,300
27	360	25,867,491,600	110.7	6,861,460	158.3	71,854,100	19,059	3,700
28	360	25,032,999,200	96.8	6,773,963	98.7	69,536,100	18,816	3,600
29	360	25,254,253,400	100.9	6,172,352	91.1	70,150,700	17,145	4,000
30	360	24,522,229,900	97.1	5,142,876	83.3	68,117,300	14,285	4,700
令和元	327	21,959,454,100	89.5	4,947,418	96.2	67,154,200	15,129	4,400
2	289	17,366,185,600	79.1	3,148,948	63.6	60,090,600	10,896	5,500
3	322	16,643,243,800	95.8	3,118,559	99.0	51,687,000	9,684	5,300
4	360	19,278,444,500	115.8	4,598,097	147.4	53,551,200	12,772	4,100
5	357	18,398,893,300	95.4	5,192,199	112.9	51,537,500	14,543	3,500



③ボートレースチケットショップりんくう（専用場外発売場）

単位：日、円、%、人

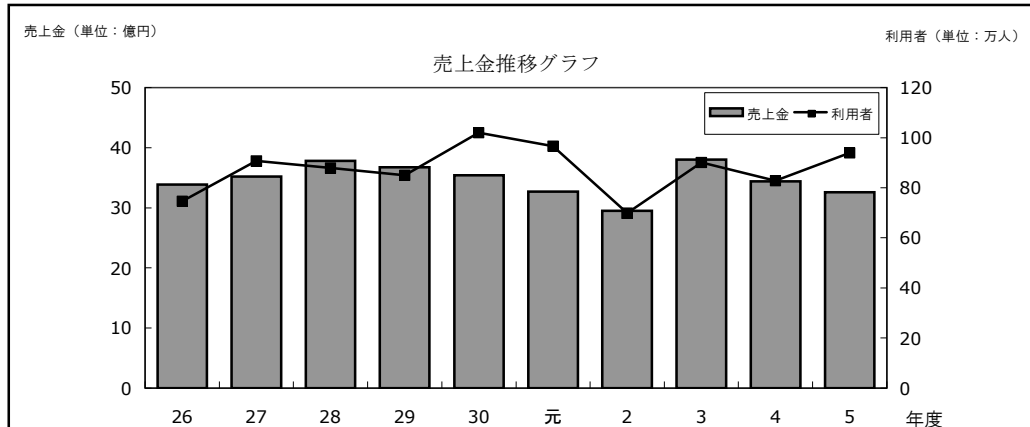
年度	日数	売上金		利用者数		一日平均		一人購買
			前年度比		前年度比	売上金	利用者数	
平成24	106	841,079,000	-	155,834	-	7,934,700	1,470	5,300
25	360	2,947,256,900	350.4	545,480	350.0	8,186,800	1,515	5,400
26	360	3,325,012,700	112.8	676,289	124.0	9,236,100	1,878	4,900
27	360	3,661,807,400	110.1	741,290	109.6	10,171,600	2,059	4,900
28	360	3,860,858,000	105.4	881,671	118.9	10,724,600	2,449	4,300
29	360	4,072,434,300	105.5	1,005,166	114.0	11,312,300	2,792	4,000
30	359	4,299,013,500	105.6	1,012,730	100.8	11,974,900	2,820	4,200
令和元	328	4,234,026,200	98.5	982,353	97.0	12,908,600	2,994	4,300
2	292	3,358,779,400	79.3	845,595	86.1	11,502,600	2,895	3,900
3	321	3,582,877,200	106.7	863,286	102.1	11,161,600	2,689	4,100
4	360	3,916,338,900	109.3	1,071,692	124.1	10,878,700	2,976	3,600
5	360	3,714,322,300	94.8	1,118,203	104.3	10,317,500	3,106	3,300



④ボートレースチケットショップ大和ごせ（専用場外発売場）

単位：日、円、%、人

年度	日数	売上金		利用者数		一日平均		一人購買
			前年度比		前年度比	売上金	利用者数	
平成25	37	301,918,600	-	52,006	-	8,159,900	1,405	5,800
26	360	3,387,764,400	1,122.1	746,403	1,435.2	9,410,400	2,073	4,500
27	360	3,519,676,400	103.9	907,058	121.5	9,776,800	2,519	3,800
28	360	3,776,634,700	107.3	878,779	96.9	10,490,600	2,441	4,200
29	360	3,670,695,600	97.2	849,588	96.7	10,196,300	2,359	4,300
30	360	3,537,815,700	96.4	1,020,122	120.1	9,827,200	2,833	3,400
令和元	327	3,269,654,000	92.4	965,582	94.7	9,998,900	2,952	3,300
2	301	2,950,424,000	90.2	698,249	72.3	9,802,000	2,319	4,200
3	360	3,798,902,500	128.8	901,243	129.1	10,552,500	2,503	4,200
4	360	3,438,805,500	90.5	827,899	91.9	9,552,200	2,299	4,100
5	360	3,255,792,700	94.7	938,864	113.4	9,043,800	2,607	3,400



### Ⅲ 箕面市ボートレース事業 決算状況

## (1) 収益的収入及び支出

## ① 収入

(単位：円、%)

科 目	令 和 3 年 度			令 和 4 年 度			令 和 5 年 度		
	金 額	構成率	前 年 比	金 額	構成率	前 年 比	金 額	構成率	前 年 比
ボートレース事業収益	93,668,601,663	100.0	157.2	70,087,248,468	100.0	74.8	91,724,378,966	100.0	130.9
営業収益	93,630,706,453	99.9	157.2	70,048,089,159	99.9	74.8	91,681,948,087	99.9	130.9
開催収益	87,694,025,000	93.6	162.5	66,927,310,000	95.5	76.3	88,311,027,500	96.3	132.0
専用場外受託事業収益	3,222,815,713	3.4	96.7	865,486,993	1.2	26.9	809,494,626	0.9	93.5
場間場外受託事業収益	734,464,332	0.8	74.1	850,077,342	1.2	115.7	705,488,980	0.7	83.0
その他営業収益	1,979,401,408	2.1	156.9	1,405,214,824	2.0	71.0	1,855,936,981	2.0	132.1
営業外収益	37,895,210	0.1	103.2	39,159,309	0.1	103.3	42,430,879	0.1	108.4
受取利息	2,323,135	0.0	100.3	1,991,650	0.0	85.7	2,473,404	0.0	124.2
雑収益	35,572,075	0.1	103.4	37,167,659	0.1	104.5	39,957,475	0.1	107.5

## ② 支出

(単位：円、%)

科 目	令 和 3 年 度			令 和 4 年 度			令 和 5 年 度		
	金 額	構成率	前 年 比	金 額	構成率	前 年 比	金 額	構成率	前 年 比
ボートレース事業費用	93,470,778,857	100.0	157.7	68,818,004,056	100.0	73.6	89,678,373,054	100.0	130.3
営業費用	86,150,494,848	92.2	157.2	64,632,350,908	93.9	75.0	84,684,544,902	94.4	131.0
開催費	71,030,289,624	76.0	164.0	53,766,037,159	78.1	75.7	70,777,749,499	78.9	131.6
交付金	4,005,620,170	4.3	147.9	3,500,223,307	5.1	87.4	4,325,297,609	4.8	123.6
販売促進費	747,827,211	0.8	165.9	522,567,820	0.8	69.9	888,968,779	1.0	170.1
施設費	3,238,238,949	3.5	152.6	2,620,844,101	3.8	80.9	3,452,398,989	3.8	131.7
選手費	812,369,477	0.9	158.9	564,603,617	0.8	69.5	968,560,694	1.1	171.5
委託費	2,491,200,269	2.7	145.8	2,014,757,685	2.9	80.9	2,542,659,580	2.8	126.2
管理費	526,591,676	0.6	104.9	535,328,201	0.8	101.7	685,429,527	0.8	128.0
専用場外受託事業費	2,740,124,298	2.8	96.4	553,354,769	0.8	20.2	520,713,350	0.6	94.1
場間場外受託事業費	502,783,233	0.5	83.2	425,258,663	0.6	84.6	353,161,924	0.4	83.0
減価償却費	55,449,941	0.1	106.8	129,290,578	0.2	233.2	169,604,951	0.2	131.2
資産減耗費	—	—	—	85,008	0.0	皆増	—	—	皆減
営業外費用	7,320,284,009	7.8	163.4	4,185,653,148	6.1	57.2	4,993,828,152	5.6	119.3
繰出金	6,000,000,000	6.4	171.4	3,400,000,000	4.9	56.7	4,000,000,000	4.5	117.6
寄附金	32,844,683	0.0	105.2	32,199,513	0.0	98.0	32,403,588	0.0	100.6
雑支出	1,287,439,326	1.4	135.7	753,453,635	1.2	58.5	961,424,564	1.1	127.6
純損益	197,822,806	—	66.9	1,269,244,412	—	641.6	2,046,005,912	—	161.2

## (2) 資本の収入及び支出等

## ① 収入

(単位：円、%)

科 目	令 和 3 年 度		令 和 4 年 度		令 和 5 年 度	
	金 額	前年度比	金 額	前年度比	金 額	前年度比
基 金 運 用 収 入	94,305	49.6	188,639	200.0	37,731	20.0
計	94,305	49.6	188,639	200.0	37,731	20.0

## ② 支出

(単位：円、%)

科 目	令 和 3 年 度		令 和 4 年 度		令 和 5 年 度		
	金 額	前年度比	金 額	前年度比	金 額	前年度比	
建 設 改 良 費	465,481,500	334.3	240,704,480	51.7	23,048,613	9.6	
施 設 改 良 費	465,481,500	334.3	240,704,480	51.7	23,048,613	9.6	
基 金 繰 入 支 出	94,305	49.6	188,639	200.0	37,731	20.0	
基 金 繰 入 支 出	94,305	49.6	188,639	200.0	37,731	20.0	
計	465,575,805	333.9	240,893,119	51.7	23,086,344	9.6	
資 本 の 収 支 不 足 額	△ 465,481,500	334.3	△ 240,704,480	51.7	△ 23,048,613	9.6	
補てん財源	消費税資本の収支調整額	42,316,500	334.3	21,882,226	51.7	2,095,326	9.6
	過年度損益勘定留保資金	423,165,000	334.3	63,976,430	15.1	503,500	0.8
	現年度損益勘定留保資金	0	—	129,264,078	皆増	20,449,787	15.8
	業務設備積立金	0	—	25,581,746	皆増	0	皆減

## ③ 補てん財源等残高

(単位：円、%)

科 目	令 和 3 年 度		令 和 4 年 度		令 和 5 年 度		
	金 額	前年度比	金 額	前年度比	金 額	前年度比	
補 て ん 財 源 等 残 高	2,104,845,672	96.7	2,015,313,996	95.7	2,163,965,660	107.4	
未 処 分 利 益 剰 余 金	4,169,873,353	97.7	5,266,876,705	126.3	6,043,638,205	114.7	
基 金	災 害 等 対 応 基 金	1,507,986,008	100.0	1,508,136,393	100.0	1,508,166,473	100.0
	業 務 設 備 基 金	383,599,846	100.0	383,638,100	100.0	383,645,751	100.0
合 計	8,166,304,879	98.0	9,173,965,194	112.3	10,099,416,089	110.1	

## (3) 貸借対照表

## ① 借 方

(単位：円、%)

科 目	令 和 3 年 度			令 和 4 年 度			令 和 5 年 度		
	金 額	構成率	前 年 比	金 額	構成率	前 年 比	金 額	構成率	前 年 比
固 定 資 産	4,515,009,837	36.9	108.9	4,604,645,144	36.8	102.0	4,456,031,211	30.1	96.8
有 形 固 定 資 産	724,225,109	5.9	99.9	723,776,535	5.8	99.9	723,655,607	4.9	100.0
土 地	723,516,300	5.9	100.0	723,516,300	5.8	100.0	723,516,300	4.9	100.0
車 両 運 搬 具	655,809	0.0	66.1	233,735	0.0	35.6	112,807	0.0	48.3
工 具、器 具 及 び 備 品	53,000	0.0	35.7	26,500	0.0	50.0	26,500	0.0	100.0
無 形 固 定 資 産	599,198,874	4.9	259.3	689,094,116	5.5	115.0	540,563,380	3.6	78.4
施 設 利 用 権	599,198,874	4.9	259.3	689,094,116	5.5	115.0	540,563,380	3.6	78.4
投 資 そ の 他 の 資 産	3,191,585,854	26.1	100.0	3,191,774,493	25.5	100.0	3,191,812,224	21.6	100.0
長 期 貸 付 金	1,300,000,000	10.6	100.0	1,300,000,000	10.4	100.0	1,300,000,000	8.8	100.0
基 金	1,891,585,854	15.5	100.0	1,891,774,493	15.1	100.0	1,891,812,224	12.8	100.0
流 動 資 産	7,713,746,495	63.1	97.9	7,905,505,384	63.2	102.5	10,329,055,571	69.9	130.7
現 金 預 金	5,577,070,279	45.6	84.6	6,327,934,954	50.6	113.5	5,840,149,204	39.5	92.3
未 収 金	2,050,063,597	16.8	170.0	1,524,816,761	12.2	74.4	4,445,533,106	30.1	291.5
前 払 金	707,359	0.0	57.6	552,645	0.0	78.1	1,074,110	0.0	194.4
そ の 他 流 動 資 産	85,905,260	0.7	109.0	52,201,024	0.4	60.8	42,299,151	0.3	81.0
資 産 合 計	12,228,756,332	100.0	101.7	12,510,150,528	100.0	102.3	14,785,086,782	100.0	118.2

## ② 貸 方

(単位：円、%)

科 目	令 和 3 年 度			令 和 4 年 度			令 和 5 年 度		
	金 額	構成率	前 年 比	金 額	構成率	前 年 比	金 額	構成率	前 年 比
固 定 負 債	35,799,989	0.3	116.7	39,698,393	0.3	110.9	45,718,185	0.3	115.2
引 当 金	35,799,989	0.3	116.7	39,698,393	0.3	110.9	45,718,185	0.3	115.2
流 動 負 債	1,403,227,481	11.5	99.8	609,113,028	4.9	43.4	2,101,230,259	14.2	345.0
引 当 金	12,934,734	0.1	104.1	12,088,570	0.1	93.5	15,073,796	0.1	124.7
未 払 金	1,053,153,672	8.7	101.4	481,409,679	3.8	45.7	1,963,078,453	13.3	407.8
未 払 費 用	17,891,340	0.1	123.6	7,372,520	0.1	41.2	17,026,320	0.1	230.9
預 り 金	319,247,735	2.6	93.8	108,242,259	0.9	33.9	106,051,690	0.7	98.0
負 債 合 計	1,439,027,470	11.8	100.2	648,811,421	5.2	45.1	2,146,948,444	14.5	330.9
資 本 金	4,297,666,858	35.1	100.0	4,297,666,858	34.3	100.0	4,297,666,858	29.1	100.0
剰 余 金	6,492,062,004	53.1	103.1	7,563,672,249	60.5	116.5	8,340,471,480	56.4	110.3
資 本 剰 余 金	7,188,651	0.1	101.3	7,377,290	0.1	102.6	7,415,021	0.1	100.5
そ の 他 資 本 剰 余 金	7,188,651	0.1	101.3	7,377,290	0.1	102.6	7,415,021	0.1	100.5
利 益 剰 余 金	6,484,873,353	53.0	103.1	7,556,294,959	60.4	116.5	8,333,056,459	56.3	110.3
災 害 対 応 積 立 金	700,000,000	5.7	100.0	700,000,000	5.6	100.0	700,000,000	4.7	100.0
業 務 設 備 積 立 金	1,615,000,000	13.2	122.3	1,589,418,254	12.7	98.4	1,589,418,254	10.7	100.0
未 処 分 利 益 剰 余 金	4,169,873,353	34.1	97.7	5,266,876,705	42.1	126.3	6,043,638,205	40.9	114.7
資 本 合 計	10,789,728,862	88.2	101.9	11,861,339,107	94.8	109.9	12,638,138,338	85.5	106.5
負 債 ・ 資 本 合 計	12,228,756,332	100.0	101.7	12,510,150,528	100.0	102.3	14,785,086,782	100.0	118.2

## (4) 年度別収益均てん化の状況

① 特別会計競艇事業費(昭和38年度から平成25年度まで)

単位:円

区分 年度	大阪府都市競艇 企業団交付金	新市競艇 寄附金	地方公共団体 金融機構納付金	自治医科大学 拠出金	自治総合センター 拠出金	地域創造 拠出金	合計
昭和38	13,489,600	14,501,200					27,990,800
39	42,799,300	17,261,200					60,060,500
40	98,372,800	25,899,200					124,272,000
41	139,495,700	35,361,680					174,857,380
42	213,991,809	52,363,870					266,355,679
43	286,095,826	68,400,310					354,496,136
44	421,129,706	103,350,180					524,479,886
45	367,251,604	113,611,370	111,111,375				591,974,349
46	547,319,706	145,651,920	143,151,920				836,123,546
47	612,768,408	163,694,370	161,194,372				937,657,150
48	957,289,213	242,656,840	240,156,840				1,440,102,893
49	914,593,314	262,132,670	275,931,817	37,590,567			1,490,248,368
50	1,010,032,949	290,602,970	323,231,983	37,590,567			1,661,458,469
51	858,240,404	267,653,690	423,075,632	37,590,567			1,586,560,293
52	1,073,881,364	305,029,180	570,282,401	37,590,567			1,986,783,512
53	805,941,355	279,217,080	649,238,322	37,590,567			1,771,987,324
54	1,127,863,543	341,200,180	793,309,794	37,590,567			2,299,964,084
55	957,580,076	322,103,180	757,174,244	37,590,567			2,074,448,067
56	965,340,060	327,016,150	782,696,208	37,590,567			2,112,642,985
57	824,150,258	304,065,190	706,602,298	37,590,567			1,872,408,313
58	984,746,307	319,080,030	754,416,376	37,590,567			2,095,833,280
59	826,392,977	299,282,720	699,237,864	22,208,000	11,104,000		1,858,225,561
60	935,659,370	323,077,390	745,629,653	22,208,000	11,104,000		2,037,678,413
61	970,141,685	325,000,040	789,855,846	22,208,000	11,104,000		2,118,309,571
62	954,115,480	336,510,570	912,556,432	22,208,000	11,104,000		2,236,494,482
63	1,031,606,969	361,335,410	1,024,936,244	22,208,000	11,104,000		2,451,190,623
平成元	1,375,330,452	447,313,880	1,249,215,813	10,342,000	5,171,000		3,087,373,145
2	1,403,062,682	468,054,510	1,442,630,883	10,342,000	5,171,000		3,329,261,075
3	1,134,432,072	434,713,660	1,357,843,414	10,342,000	5,171,000		2,942,502,146
4	812,446,895	379,420,900	1,302,478,112	10,342,000	5,171,000		2,509,858,907
5	732,156,821	365,313,210	1,211,645,373	10,342,000	5,171,000		2,324,628,404
6	459,963,052	305,047,310	1,115,084,043	10,342,000	5,171,000		1,895,607,405
7	518,990,182	306,944,760	831,925,389	10,342,000	5,171,000		1,673,373,331
8	431,849,074	294,759,660	1,125,141,585	10,342,000	5,171,000		1,867,263,319
9	163,137,657	245,930,420	705,936,849	10,342,000	5,171,000		1,130,517,926
10	88,585,109	211,186,280	1,111,390,810	10,342,000	5,171,000		1,426,675,199
11	60,026,938	189,977,120	648,646,370	7,239,000	5,171,000	1,551,000	912,611,428
12	0	0	600,845,330	7,239,000	5,171,000	1,551,000	614,806,330
13	0	0	476,358,091	6,205,000	5,171,000	1,551,000	489,285,091
14	89,888,549	119,978,280	828,723,590	6,205,000	5,171,000	1,551,000	1,051,517,419
15	76,504,037	108,282,705	722,729,022	6,205,000	5,171,000	1,551,000	920,442,764
16	0	89,037,615	656,180,950	5,435,652	5,435,652	1,630,696	757,220,565
17	121,822,920	87,578,925	437,527,843	4,402,437	5,503,046	1,650,913	658,486,084
18	42,522,482	101,515,860	640,680,360	3,423,630	4,890,900	1,467,270	794,500,502
19	0	81,244,875	462,269,013	2,867,220	4,778,700	1,433,610	552,593,418
20	52,261,996	64,912,350	0	3,083,340	5,138,900	1,541,670	126,938,256
21	27,048,068	56,586,420	583,288,141	2,233,200	4,466,400	1,339,920	674,962,149
22	10,554,496	42,700,770	352,497,135	1,473,810	1,473,810	1,473,810	410,173,831
23	15,457,210	廃止	66,744,989	1,174,170	1,174,170	1,174,170	85,724,709
24	10,050,899	—	0	1,159,184	1,159,184	1,337,520	13,706,787
25	0	—	0	818,639	818,639	1,067,790	2,705,068

※ 平成25年度都市企業団交付金については、公営企業会計移行に伴い打ち切り決算を行ったため、当該年度予算での執行はなし

② ボートレース事業会計(平成26年度から地方公営企業法適用)

単位:円

区分 年度	大阪府都市ボート レース企業団交付金	新市競艇 寄附金	地方公共団体 金融機構納付金	自治医科大学 拠出金	自治総合センター 拠出金	地域創造 拠出金	合計
26	10,010,194	—	27,855,603	856,960	856,960	1,285,440	40,865,157
27	9,000,104	—	234,756,695	672,080	672,080	1,008,120	246,109,079
28	11,854,872	—	274,051,100	294,560	294,560	883,680	287,378,772
29	20,085,887	—	272,031,836	400,940	400,940	1,202,820	294,122,423
30	32,900,625	—	375,399,539	353,790	353,790	1,061,370	410,069,114
令和 元	20,848,971	—	294,866,268	廃止	廃止	1,282,560	316,997,799
2	31,211,717	—	446,142,040	—	—	569,626	477,923,383
3	32,844,683	—	396,274,792	—	—	廃止	429,119,475
4	32,199,513	—	629,334,328	—	—	—	661,533,841
5	32,403,588	—	495,502,820	—	—	—	527,906,408
累計	25,799,741,528	10,046,558,100	32,239,787,747	652,108,282	170,502,731	29,165,985	68,937,864,373

※令和5年度、「競艇事業会計」から「ボートレース事業会計」へ変更

## 用語説明

### 収益金均てん化

公営競技の施行自治体と非施行自治体との間の財政格差を解消すること等を目的に、公営競技の収益金を配分すること

### 大阪府都市ボートレース企業団交付金

本市と大阪府都市ボートレース企業団構成市の均てん化を目的とした交付金

※令和5年度、「大阪府都市競艇企業団交付金」から「大阪府都市ボートレース企業団交付金」へ変更

### 新市競艇寄附金(平成23年度廃止)

本市と大阪府都市ボートレース企業団構成市以外の府内各市の均てん化を目的とした交付金

### 地方公共団体金融機構納付金

地方公共団体に対して長期かつ低利に貸し付する資金を調達することを目的とした納付金

### 自治医科大学拠出金(令和元年度廃止)

へき地、離島等への医療体制改善を目的とした協賛拠出

### 自治総合センター拠出金(令和元年度廃止)

地方自治の振興等に寄与するため実施する事業、研修、調査研究事業に対する協賛拠出

### 地域創造拠出金(令和3年度廃止)

地方公共団体が実施する地域創造に対する協賛拠出



## (5) 年度別事業収支及び一般会計繰出金等の状況

①特別会計競艇事業費(昭和29年度から平成25年度まで)

単位:円

年度	歳入総額①	総売上金 (受託売上含む)	歳出総額②	歳入歳出差引額 ①-②	事業収支 (収益率)	一般会計への繰出			基金の増減			
						一般会計繰出金	財政調整基金		競艇事業運営基金	災害等対応基金	業務設備基金	
昭和29	135,517,123	135,371,100	140,788,514	△ 5,271,391	△ 5,271,391	△3.89%						
30	240,356,222	240,090,300	250,246,532	△ 9,890,310	△ 9,890,310	△4.12%						
31	119,417,140	119,007,000	122,911,398	△ 3,494,258	△ 3,494,258	△2.94%						
	108,521,025	108,240,100	109,323,971	△ 802,946	△ 802,946	△0.74%						
32	421,756,630	420,414,700	418,947,664	2,808,966	2,808,966	0.67%						
33	454,471,527	447,748,400	449,895,518	4,576,009	9,767,043	2.18%	8,000,000	8,000,000				
34	676,069,007	665,398,800	671,526,307	4,542,700	29,966,691	4.50%	30,000,000	30,000,000				
35	941,218,031	926,282,400	936,726,768	4,491,263	67,748,563	7.31%	67,800,000	67,800,000				
36	1,638,419,761	1,597,840,800	1,634,555,897	3,863,864	162,372,601	10.16%	163,000,000	163,000,000				
37	2,340,076,618	2,253,001,100	2,318,267,132	21,809,486	240,945,622	10.69%	223,000,000	223,000,000				
38	3,034,344,086	2,900,241,500	3,006,658,089	27,685,997	321,876,511	11.10%	316,000,000	316,000,000				
39	3,585,743,010	3,452,251,400	3,536,019,625	49,723,385	343,914,388	9.96%	321,877,000	321,877,000				
40	5,444,680,108	5,179,912,600	5,244,780,418	199,899,690	530,176,305	10.24%	380,000,000	380,000,000				
41	7,527,826,445	7,072,337,100	7,221,241,116	306,585,329	546,685,639	7.73%	440,000,000	440,000,000				
42	11,249,902,676	10,472,774,800	10,764,562,591	485,340,085	1,008,754,756	9.63%	830,000,000	620,000,000	210,000,000			
43	16,012,285,861	15,001,003,500	15,523,174,005	489,111,856	1,533,771,771	10.22%	1,530,000,000	680,000,000	850,000,000			
44	21,954,668,001	20,670,036,600	21,499,038,791	455,629,210	1,846,517,354	8.93%	1,880,000,000	880,000,000	1,000,000,000			
45	24,007,477,853	22,722,275,100	23,653,906,425	353,571,428	1,776,218,078	7.82%	1,878,275,860	1,000,000,000	878,275,860			
46	30,376,310,944	29,130,384,100	30,076,310,944	300,000,000	2,537,375,184	8.71%	2,590,946,612	1,450,000,000	1,140,946,612			
47	34,115,974,867	32,738,874,400	33,815,974,867	300,000,000	2,900,147,670	8.86%	2,900,147,670	1,500,000,000	1,400,147,670			
48	50,234,597,671	48,531,368,000	49,934,597,671	300,000,000	4,543,789,225	9.36%	4,543,789,225	2,300,000,000	2,243,789,225			
49	57,756,989,071	55,686,363,400	57,456,989,071	300,000,000	4,312,126,884	7.74%	4,312,126,884	2,500,000,000	1,812,126,884			
50	67,670,213,998	65,146,456,700	67,120,213,998	550,000,000	4,459,577,264	6.85%	4,209,577,264	2,500,000,000	1,709,577,264	300,000,000	300,000,000	
51	63,248,494,310	60,939,376,100	63,079,287,327	169,206,983	3,692,755,318	6.06%	4,073,548,335	2,500,000,000	1,573,548,335	520,250,000	520,250,000	
52	73,910,769,017	71,785,300,800	73,247,737,713	663,031,304	5,058,124,321	7.05%	4,564,300,000	2,500,000,000	2,064,300,000	555,366,000	555,366,000	
53	68,335,423,509	65,723,832,200	67,655,423,509	680,000,000	4,086,511,551	6.22%	4,069,542,855	2,500,000,000	1,569,542,855	279,097,000	279,097,000	
54	83,096,064,548	80,130,979,400	82,346,064,548	750,000,000	6,070,272,204	7.58%	6,000,272,204	2,500,000,000	3,500,272,204	74,462,000	74,462,000	
55	79,420,472,714	76,517,424,400	78,720,472,714	700,000,000	5,263,072,720	6.88%	5,313,072,720	2,500,000,000	2,813,072,720	103,750,500	103,750,500	
56	81,836,126,988	79,069,620,800	81,136,126,988	700,000,000	5,485,239,667	6.94%	5,485,239,667	2,500,000,000	2,985,239,667	137,469,412	137,469,412	
57	75,047,588,831	71,544,215,800	74,347,588,831	700,000,000	4,296,020,789	6.00%	4,296,020,789	2,500,000,000	1,796,020,789	128,075,669	128,075,669	
58	79,320,464,971	76,325,969,600	78,620,464,971	700,000,000	4,963,235,009	6.50%	4,963,235,009	2,500,000,000	2,463,235,009	120,662,058	120,662,058	
59	73,995,458,457	70,976,267,400	72,442,293,843	1,553,164,614	4,053,164,614	5.71%	3,200,000,000	3,200,000,000		133,147,958	133,147,958	
60	79,398,786,820	75,460,480,300	77,846,150,391	1,552,636,429	4,599,471,815	6.10%	4,600,000,000	4,600,000,000		141,136,835	141,136,835	
61	83,981,893,568	80,278,181,700	81,749,618,357	2,232,275,211	4,779,638,782	5.95%	4,100,000,000	4,100,000,000		131,652,000	131,652,000	
62	89,933,799,376	85,163,172,800	87,241,075,197	2,692,724,179	4,960,448,968	5.82%	4,500,000,000	4,500,000,000		118,128,124	118,128,124	
63	99,300,382,713	94,829,796,100	96,994,573,297	2,305,809,416	5,613,085,237	5.92%	6,000,000,000	6,000,000,000		115,214,297	115,214,297	
平成元	112,410,968,917	106,738,005,800	109,453,021,188	2,957,947,729	7,152,138,313	6.70%	6,500,000,000	6,500,000,000		142,920,593	142,920,593	
2	128,565,896,221	122,292,267,200	124,714,611,309	3,851,284,912	7,893,337,183	6.45%	7,000,000,000	7,000,000,000		210,093,271	210,093,271	
3	127,390,558,964	117,711,226,500	123,967,464,855	3,423,094,109	6,571,809,197	5.58%	7,000,000,000	7,000,000,000		250,491,206	250,491,206	
4	123,662,640,047	113,926,618,200	120,811,268,922	2,851,371,125	5,328,277,016	4.68%	5,900,000,000	5,900,000,000		221,216,491	221,216,491	
5	117,621,118,036	105,738,266,300	115,399,029,276	2,222,088,760	4,370,717,635	4.13%	5,000,000,000	5,000,000,000		165,004,377	165,004,377	
6	108,047,435,898	105,210,319,500	105,696,664,117	2,350,771,781	3,628,683,021	3.45%	3,500,000,000	3,500,000,000		146,229,236	146,229,236	
7	86,063,645,932	73,164,833,800	83,552,659,952	2,510,985,980	3,160,214,199	4.32%	3,000,000,000	3,000,000,000		83,881,708	83,881,708	
8	112,405,262,478	101,646,229,200	108,603,740,401	3,801,522,077	3,790,536,097	3.73%	2,500,000,000	2,500,000,000		30,994,690	30,994,690	
9	76,646,469,469	66,077,494,000	73,920,612,201	2,725,857,268	1,424,335,191	2.16%	2,500,000,000	2,500,000,000		25,477,309	25,477,309	

年度	歳入総額①	総売上金 (受託売上含む)	歳出総額②	歳入歳出差引額 ①-②	事業収支 (収益率)	一般会計への繰出			基金の増減				
						一般会計繰出金	財政調整基金		競艇事業運営基金	災害等対応基金	業務設備基金		
10	105,516,300,967	93,648,385,000	104,192,002,041	1,324,298,926	1,098,441,658	1.17%	2,500,000,000	2,500,000,000		26,048,741	26,048,741		
11	70,106,599,807	61,768,127,200	69,330,945,728	775,654,079	451,355,153	0.73%	1,000,000,000	1,000,000,000		12,066,231	12,066,231		
12	78,633,884,037	70,451,884,500	78,303,436,447	330,447,590	154,793,511	0.22%	600,000,000	600,000,000		14,396,283	14,396,283		
13	78,709,569,464	70,552,932,800	78,543,373,131	166,196,333	35,748,743	0.05%	400,000,000	400,000,000		△ 194,137,875	△ 194,137,875		
14	83,023,503,043	76,057,352,200	82,133,662,898	889,840,145	1,523,643,812	2.00%	600,000,000	600,000,000		201,617,203	201,617,203		
15	74,647,098,349	66,941,013,400	73,490,068,330	1,157,030,019	1,267,189,874	1.89%	1,000,000,000	1,000,000,000		1,845,673	1,845,673		
16	69,519,225,054	61,119,014,200	68,670,860,248	848,364,806	130,074,787	0.21%	1,100,000,000	1,100,000,000		△ 659,245,653	△ 659,245,653		
17	51,010,050,552	43,383,429,400	49,952,051,776	1,057,998,776	1,409,633,970	3.25%	1,000,000,000	1,000,000,000		202,193,133	202,193,133		
18	70,085,322,014	61,981,557,900	68,810,517,650	1,274,804,364	916,805,588	1.48%	500,000,000	500,000,000		207,740,774	207,740,774		
19	123,221,797,404	81,626,479,900	122,177,766,963	1,044,030,441	791,746,077	0.97%	500,000,000	500,000,000		287,706,000	287,706,000		
20	134,403,357,302	92,281,612,600	132,406,928,962	1,996,428,340	902,989,368	0.98%	500,000,000	500,000,000		33,879,610	33,879,610		
21	108,483,095,645	69,040,761,300	106,501,914,772	1,981,180,873	815,543,539	1.18%	600,000,000	600,000,000		23,478,570	23,478,570		
22	49,850,517,106	74,475,681,500	48,346,576,161	1,503,940,945	775,257,207	1.04%	600,000,000	600,000,000		379,621,917	△ 220,378,083	300,000,000	
23	41,839,952,299	65,794,786,600	40,342,224,254	1,497,728,045	893,787,100	1.36%	600,000,000	600,000,000		242,554,376	△ 558,578,957	500,533,333	
24	51,905,429,578	76,145,393,400	50,134,574,388	1,770,855,190	1,023,127,145	1.34%	600,000,000	600,000,000		△ 591,855,535	△ 635,682,855	1,594,252	
25	103,045,323,704	90,291,013,400	101,224,575,472	1,820,748,232	1,267,181,905	1.40%	3,100,000,000	3,100,000,000		△ 2,438,232,979	△ 2,877,669,529	701,387,680	
累計							145,889,772,094	115,879,677,000	30,010,095,094	1,884,397,203	0	1,503,515,265	380,881,938

②ボートレース事業会計(平成26年度から地方公営企業法適用)

単位:円

年度	事業収入	事業支出	事業収支	一般会計繰出金	
				営業外費用	利益剰余金処分
平成26	34,532,203,203	33,542,830,925	989,372,278	600,000,000	
27	49,880,737,187	48,659,106,995	1,221,630,192	600,000,000	
28	41,002,891,771	39,321,206,107	1,681,685,664	600,000,000	
29	54,377,828,525	52,223,913,473	2,153,915,052	600,000,000	
30	43,990,293,259	42,031,171,408	1,959,121,851	600,000,000	
令和元	66,465,133,858	63,279,432,942	3,185,700,916	2,200,000,000	
2	59,586,528,294	55,790,903,700	3,795,624,594	3,500,000,000	
3	93,673,361,007	87,475,538,201	6,197,822,806	6,000,000,000	197,822,806
4	70,209,588,833	65,540,344,421	4,669,244,412	3,400,000,000	1,269,244,412
5	91,886,439,835	85,840,433,923	6,046,005,912	4,000,000,000	(2,046,005,912)
累計	605,605,005,772	573,704,882,095	31,900,123,677	22,100,000,000	(3,513,073,130)

※一般会計繰出金のうち、利益剰余金処分は翌年度に議決を経て一般会計へ支出。( )は予定  
 ※令和5年度、「競艇事業会計」から「ボートレース事業会計」へ変更

(6) 令和5年度一般会計繰出金の使途

単位:円

区分	(事業名)	金額
土木費		2,292,437,000
	(北大阪急行線延伸整備事業(継続費))	2,292,437,000
公債費		1,976,807,412
	(元金償還事務事業)	126,711,520
	(利子償還事務事業)	6,108,551
	(繰上償還事業)	1,843,987,341
諸支出金		1,000,000,000
	(新市立病院整備基金積立事業)	1,000,000,000
令和5年度充当分(令和4年度剰余金処分額を含む。)合計		5,269,244,412
令和5年度までの累計		169,456,839,312

## IV 令和5年度 売上向上対策

(1) 開催一覧

開催月	開催名	内容・条件	後援・協賛団体等
4月	日本財団会長旗争奪 第37回住之江王冠競走		公益財団法人日本財団 関西スポーツ法人日本財団5
5月	2023ラビートカップ	大阪支部選手	南海電気鉄道5(株) 関西スボーツ
	報知杯争奪 第41回全国地区選抜戦		報知新聞社
6月	スポニチ創刊75周年 第57回住之江選手権競走		スポーツニッポン新聞社
7月	2023モーターボートレディスカップ (ヴィーナスシリーズ第8戦)	登録16年未満の 女子選手他	関西スポーツ新聞5社
	日刊スポーツ盾争奪 ニッカン・コム杯 第57回しづき杯競走		日刊スポーツ新聞社
8月	創刊30周年 2023マクルカップ		(株)ネプラス
	日本モーターボート選手会会長杯争奪 2023ダイスポジャンピーカップ		公益社団法人日本モーターボート選手会 東京スポーツ新聞社営業局関西支社
9月	満月ボン・力丸丸カップ		(株)松岡製菓
	サンケイスポーツ旗争奪 第52回飛龍賞競走		サンケイスポーツ
10月	にっぽん未来プロジェクト競走 in 住之江		
11月	デイリースポーツ杯争奪 2023サザンカップ		デイリースポーツ
12月	SG第38回グランプリ	・グランプリ 当該年の1月1日からチャレン ジカップ及びレディース チャレンジカップが終了する 日までの獲得賞金上位18名 の選手 ・グランプリシリーズ戦 グランプリ出場18名を除く 獲得賞金上位42名	国土交通省 近畿運輸局 公益財団法人日本モーターボート競走会 一般財団法人BOATRACE振興会 公益社団法人日本モーターボート選手 一般社団法人日本モーターボート競走施設所有者協議会 一般社団法人全国モーターボート競走施行者協議会 関西スポーツ新聞5社
1月	第16回森下仁丹杯争奪戦		森下仁丹(株)
2月	BTS大和ごせ開設10周年記念競走		
3月	北急延伸記念 GI太閤賞競走開設67周年記念	A1級選手	近畿運輸局 一般財団法人日本モーターボート競走会 一般財団法人BOATRACE振興会 公益社団法人日本モーターボート選手 一般社団法人日本モーターボート競走施設所有者協議会 一般社団法人全国モーターボート競走施行者協議会 関西スポーツ新聞5社

(2) 開催別イベント・ファンサービス等実施状況

日本財団会長旗争奪 第37回住之江王冠競走 イベント・ファンサービス一覧

月 日	4月24日(月)	4月26日(火)	4月28日(水)	4月27日(木)	4月28日(金)	4月29日(土)
開門時間	14:30	14:30	14:30	14:30	14:30	14:30
開門時プレゼント	●スマホ三脚スタンド 先着450名様 (+有料席へ100)	●ビオレU除菌やわらかウェットシート 先着450名様 (+有料席へ100)	●至福のマスク 先着450名様 (+有料席へ100)	●スマホクリップスタンドL 先着450名様 (+有料席へ100)	●今治 彩りミニハンカチタオル 先着450名様 (+有料席へ100)	●グランプリバッジ(クラシック優勝者) 先着900名様 (+有料席へ100、梅田へ1,000)
Boatgirl Day	—	—	—	—	—	●アロマディフューザー 先着50名様
アフター6サービス	●亀田の柿の種 先着150名様	●生チーズのチーザ&カマンベール仕立て 先着150名様	●おつまみえだまきこ 枝豆引き立つ塩味 先着150名様	●じゃがりこサラダ 先着150名様	●プリングルズ 黒トリュフ 先着150名様	●クラッツ(ペッパーペーコン) 先着200名様
アクアライブステーション	●レース実況(1~12R) ※5R~12R映像化 ●住之江ゼミナール	●レース実況(1~12R) ※5R~12R映像化	●レース実況(1~12R) ※5R~12R映像化	●レース実況(1~12R) ※5R~12R映像化 ●住之江ゼミナール	●レース実況(1~12R) ※5R~12R映像化 ●住之江ゼミナール	●レース実況(1~12R) ※5R~12R映像化
LINE抽選会	●サーモス真空断熱ステンレスカップ360ml 先着100名様から抽選で10名様	●ハーゲンダッツ ギフト券 先着100名様から抽選で10名様	●amazon ギフトカード(1,000円分) 先着100名様から抽選で10名様	●パナソニックまつげくるん ナチュラルカーネル 先着100名様から抽選で10名様	●五感 ええもんサブレ 先着100名様から抽選で10名様	●スターバックスギフトカード(1,000円分) 先着100名様から抽選で10名様
フードカー	—	—	—	—	●パラディ ケウム(ケバブ等) ●ヤキニクマニア	●でりっしゅ ●パラディ ケウム
マークツウ	—	—	—	—	—	●新聞社ご招待イベント
20号館 (CLエリア)	—	—	—	—	—	●Racer's Eye 住之江1マーク観戦ライブ(野添貴裕、山田達也)
遊食館2階 休憩所	—	—	—	—	—	●VRスブラッシュバトル (開門~18:00まで)

2023ラビートカップ イベント・ファンサービス一覧

月 日	5月1日(月)	5月2日(火)	5月3日(水)	5月4日(木)	5月5日(金)	5月6日(土)
開門時間	14:30	14:30	14:30	14:30	14:30	14:30
式典関係	●「ラビート特選」出場選手インタビュー (14:40~/中央ホール)	●「オーサカ特選」出場選手インタビュー (14:40~/中央ホール)	—	—	—	●優勝戦出場選手インタビュー (14:40~/中央ホール) ●ウイニングラン実施 ●表彰式なし
イベント	—	—	●「バーバー」スペシャルステージ (5R発売中、8R発売中/中央ホール)	—	●ハローキティとあそぼう! (15:00~/5R発売中、8R発売中/北広場) ●子ども向け遊具等のブース設置	—
開門時プレゼント	●スマートフォンレンズセット 先着800名様 (+有料席へ100)	●スマホスタンド チェア型 先着800名様 (+有料席へ100)	●グランプリバッジ(大阪支部①) 松井選手ほか 先着1,200名様 (+有料席へ100、梅田へ300) ※お子様へ「キャラクターズライドパスル」(先着200名様)	●グランプリバッジ(大阪支部②) 石野選手ほか 先着1,200名様 (+有料席へ100、梅田へ300) ※お子様へ「キャラクターメッセージボード」(先着200名)	●グランプリバッジ(大阪支部③) 田中選手ほか 先着1,200名様 (+有料席へ100、梅田へ300) ※お子様へ「キャラクター6面パスル」(先着200名)	●グランプリバッジ(大阪支部④) 湯川選手ほか 先着1,200名様 (+有料席へ100、梅田へ300) ※お子様へ「キャラクター 顔柄カラフルミニトランプ」(先着200名)
Boatgirl Day	—	—	●ローズタオルチーフ 先着150名様	●ディズニークリアポーチ 先着150名様	●モコモコドッグ ハンカチタオル 先着150名様	●DHCメークアップパフ 先着150名様
アフター6サービス	●クラッツ(枝豆) 先着200名様	●ベビースターラーメン チキン 先着200名様	●海苔巻バラエティー 先着200名様	●コメッコ ホタテ味 先着200名様	●揚一番 先着200名様	●ハッピーターン 先着200名様
アクアライブステーション	●レース実況(1~12R) ※5R~12R映像化 ●住之江ゼミナール	●レース実況(1~12R) ※5R~12R映像化 ●住之江ゼミナール	●レース実況(1~12R) ※5R~12R映像化 ※10R、11R発売中「バーバー」出演 ●住之江ゼミナール	●レース実況(1~12R) ※5R~12R映像化 ●住之江ゼミナール	●レース実況(1~12R) ※5R~12R映像化 ●住之江ゼミナール	●レース実況(1~12R) ※5R~12R映像化
LINE抽選会	●今治 ホワイトスリムバスタオル 先着100名様から抽選で10名様	●サーモス真空断熱タンブラー 先着100名様から抽選で10名様	●スターバックスギフトカード(1,000円分) 先着100名様から抽選で10名様	●LINEプリベイドカード 先着100名様から抽選で10名様	●サーティワン アイスクリーム ギフト券(1,000円分) 先着100名様から抽選で10名様	●amazon ギフトカード(1,000円分) 先着100名様から抽選で10名様
抽選会	—	—	—	●Road to THE GRAND PRIX抽選会 (6R発売中~/中央ホール西側)	—	—
フードカー	●でりっしゅ ●PU-AN企画(肉串) ●パティスリーフェス(スイーツ)	●でりっしゅ ●PU-AN企画(肉串) ●パティスリーフェス(スイーツ)	●でりっしゅ ●PU-AN企画(肉串) ●パティスリーフェス(スイーツ)	●でりっしゅ ●Nファクトリー(からあげ) ●京一華(ベビーカーステラ)	●焼き鳥渡り鳥(からあげ) ●Nファクトリー(からあげ) ●京一華(ベビーカーステラ)	●焼き鳥渡り鳥(からあげ) ●Nファクトリー(からあげ) ●京一華(ベビーカーステラ)
マークツウ	—	—	●SNSフォロワー若年層ご招待イベント	●「ボートの時間!」視聴者招待	●SNSフォロワー若年層ご招待イベント	●新聞社ご招待イベント
遊食館2階 休憩所	—	—	●VRスブラッシュバトル (開門~19:00まで)	●VRスブラッシュバトル (開門~19:00まで)	●VRスブラッシュバトル (開門~19:00まで)	●VRスブラッシュバトル (開門~19:00まで)
BS11実況中継	—	—	—	—	—	●BS11

報知杯争奪 第41回全国地区選抜戦 イベント・ファンサービス一覧

月日	5月28日(日)	5月29日(月)	5月30日(火)	5月31日(水)	6月1日(木)	6月2日(金)
開門時間	14:30	14:30	14:30	14:30	14:30	14:30
開門時プレゼント	●グランプリミニタオル 先着700名様 (+有料席へ100)	●ハリボー ゴールデンペア 先着450名様 (+有料席へ100)	●3WAYアイマスク 先着450名様 (+有料席へ100)	●ピュレグミ レモン 先着450名様 (+有料席へ100)	●めぐりズム ホットアイマスク 先着450名様 (+有料席へ100)	●グランプリトートバッグ 先着450名様 (+有料席へ100)
Boatgirl Day	●めぐりズム 足パック 先着150名様	—	—	—	—	—
アフター6サービス	●亀田の柿の種 先着200名様	●じゃがりこチーズ 先着150名様	●ベビースターラーメン チキン 先着150名様	●じゃがりこサラダ 先着150名様	●ハッピーターン ポケバック 先着150名様	●じゃがりこたらこバター 先着150名様
アクアライブステーション	●レース実況(1~12R) ※5R~12R映像化 ●住之江ゼミナール	●レース実況(1~12R) ※5R~12R映像化	●レース実況(1~12R) ※5R~12R映像化	●レース実況(1~12R) ※5R~12R映像化 ●住之江ゼミナール	●レース実況(1~12R) ※5R~12R映像化 ●住之江ゼミナール	●レース実況(1~12R) ※5R~12R映像化
LINE抽選会	●スタバギフトカード(1,000円分) 先着100名様から抽選で10名様	●ハーゲンダッツ ギフト券 先着100名様から抽選で10名様	●LINEプリペイドカード 先着100名様から抽選で10名様	●カスレ・TRI-CO 6個入り 先着100名様から抽選で10名様	●サーティワン アイスクリーム ギフト券(1,000円分) 先着100名様から抽選で10名様	●amazon ギフトカード(1,000円分) 先着100名様から抽選で10名様
マークツウ	●SNSフォロワー若年層ご招待イベント	—	—	—	—	●スポーツ報知ご招待イベント
20号館 (CLエリア)	●Racer's Eye 住之江1マーク観戦ライブ(野添貴裕、森田太陽)	—	—	—	—	—
遊食館2階 休憩所	●VRスプラッシュバトル (開門~18:00まで)	—	—	—	—	—

スポニチ創刊75周年記念  
第57回住之江選手権競走 イベント・ファンサービス一覧

月日	6月13日(火)	6月14日(水)	6月15日(木)	6月16日(金)	6月17日(土)	6月18日(日)
開門時間	14:30	14:30	14:30	14:30	14:30	14:30
イベント	—	—	—	—	●GP「来場サポーター」キャンペーン 第1弾登録及びTシャツ配布 3R~10R(インフォメーション前) ●Girls予想トーク 3R,4R(中央ホール)	●GP「来場サポーター」キャンペーン 第1弾登録及びTシャツ配布 3R~10R(インフォメーション前)
開門時プレゼント	●ショッピングバッグ 先着450名様 (+有料席へ100)	●めぐりズム ホットアイマスク 先着450名様 (+有料席へ100)	●ハリボーハッピーグレープ 先着450名様 (+有料席へ100)	●たためるうちわ 先着450名様 (+有料席へ100)	●グランプリミニタオル 先着900名様 (+有料席へ100)	●グランプリバッジ(オールスター優勝者) 先着900名様 (+有料席へ100、梅田へ300) ●世界水泳コラボウエットティッシュ 先着500名様(職員配布)
Boatgirl Day	—	—	—	—	●エレガントハンドクリーム 先着150名様	●バスソルト 先着150名様
アフター6サービス	●揚一番 先着150名様	●ベビースターラーメン チキン 先着150名様	●じゃがりこチーズ 先着150名様	●コメッコ ホタテ味 先着150名様	●クラッツ(枝豆) 先着200名様	●ハッピーターン ポケバック 先着200名様
アクアライブステーション	●レース実況(1~12R) ※5R~12R映像化 ●住之江ゼミナール	●レース実況(1~12R) ※5R~12R映像化	●レース実況(1~12R) ※5R~12R映像化	●レース実況(1~12R) ※5R~12R映像化 ●住之江ゼミナール	●レース実況(1~12R) ※1R~12R映像化	●レース実況(1~12R) ※1R~12R映像化
LINE抽選会	●ハーゲンダッツ ギフト券 先着100名様から抽選で10名様	●ブルーボトルコーヒー 先着100名様から抽選で10名様	●サーティワン アイスクリーム ギフト券(1,000円分) 先着100名様から抽選で10名様	●LINEプリペイドカード 先着100名様から抽選で10名様	●スターバックスギフトカード(1,000円分) 先着100名様から抽選で10名様	●amazon ギフトカード(1,000円分) 先着100名様から抽選で10名様
マークツウ	—	—	—	—	●Girls予想トーク	●新聞社ご招待イベント
20号館 (CLエリア)	—	—	—	—	—	●Racer's Eye 住之江1マーク観戦ライブ(野添貴裕、芦村幸香)
遊食館2階 休憩所	—	—	—	—	●VRスプラッシュバトル (開門~18:00まで)	●VRスプラッシュバトル (開門~18:00まで)

2023モーターボートレディスカップ<ヴィーナスシリーズ第8戦> イベント・ファンサービス一覧

月日	7月17日(月)	7月18日(火)	7月19日(水)	7月20日(木)	7月21日(金)	7月22日(土)
開門時間	14:00	14:30	14:30	14:30	14:30	14:30
式典関係	●選手紹介、「レディスドリーム」出場選手インタビュー (14:10~/中央ホール)	●「ダイヤモンドドリーム」出場選手インタビュー (14:40~/中央ホール)	—	—	—	●優勝戦出場選手インタビュー (14:40~/中央ホール) ●ウイングラン(救助艇)
イベント	●森且行トーク&ファンサービス抽選会 (3R,7R,9RYouTube)/中央ホール) ●「JP」ものまねステージ (4R,8R,10RYouTube)/中央ホール)	—	—	—	—	●兎味ペロリナ予想トーク (1R,2R/中央ホール)
グランプリサポーターCP	●GP「来場サポーター」キャンペーン 第1弾登録及びTシャツ配布 3R~10R予定(インフォメーション前)	—	—	—	—	●GP「来場サポーター」キャンペーン 第1弾登録及びTシャツ配布 3R~10R予定(インフォメーション前)
開門時プレゼント	●グランプリバッジ(グランドチャンピオン) 先着1,000名様 (+有料席へ100)	●グランプリ汗拭きシート 先着800名様 (+有料席へ100)	●グランプリショルダーポトルホルダー 先着800名様 (+有料席へ100)	●ハリボー ゴールデンペア 先着800名様 (+有料席へ100)	●つぶぐみ 先着800名様 (+有料席へ100)	●グランプリオリジナル満月ペン 先着1,000名様 (+有料席へ100)
Boatgirl Day	●ミルクワンパック 先着200名様	—	—	—	—	●ピオレ さらさらパウダーシート 先着200名様
アフター6サービス	●堅あげポテト うすしお味 先着200名様	●ポテトチップス うすしお味 先着200名様	●かっぱえびせん 先着200名様	●ピザポテト 先着200名様	●サッポロポテト つぶつぶベジタブル 先着200名様	●じゃがりこサラダ 先着200名様
アクアライブステーション	●レース実況(1~12R) ※1R~12R映像化 ●住之江ゼミナール	●レース実況(1~12R) ※1R~12R映像化	●レース実況(1~12R) ※1R~12R映像化	●レース実況(1~12R) ※1R~12R映像化 ●住之江ゼミナール	●レース実況(1~12R) ※1R~12R映像化 ●住之江ゼミナール	●レース実況(1~12R) ※1R~12R映像化
LINE抽選会	●スターバックギフトカード(1,000円分) 先着100名様から抽選で20名様	●クールリング 先着100名様から抽選で20名様	●LINEプリバードカード 先着100名様から抽選で20名様	●サーティワンアイスクリームギフト券(1,000円分) 先着100名様から抽選で20名様	●amazonギフトカード 先着100名様から抽選で20名様	●ハーゲンダッツギフト券 先着100名様から抽選で20名様
マークツウ	●新聞社ご招待イベント	—	—	—	—	●兎味ペロリナファン招待イベント
マークワンラウンジ	—	—	—	—	—	●テレボート会員ご招待イベント
フードカー	●ガストロ29オーガニック ●K'sダイニング	—	—	—	●サンリオ等 ●でりっしゅ	●サンリオ等 ●でりっしゅ
20号館 (CLエリア)	●Racer's Eye 住之江1マーク観戦ライブ(飯田住江、西坂香松)	—	—	—	—	—
遊食館2階 休憩所	●VRスブラッシュバトル (開門~19:00まで)	—	—	—	—	●VRスブラッシュバトル (開門~19:00まで)
BS11実況中継	—	—	—	—	—	●BS11
電話投票キャンペーン	●選手サイングッズ他	●選手サイングッズ他	●選手サイングッズ他	●選手サイングッズ他	●選手サイングッズ他	●選手サイングッズ他

日刊スポーツ盾争奪 ニッカン・コム杯 第57回しぶき杯競走 イベント・ファンサービス一覧

月日	7月25日(火)	7月26日(水)	7月27日(木)	7月28日(金)	7月29日(土)	7月30日(日)
開門時間	14:30	14:30	14:30	14:30	14:30	14:30
イベント	—	—	—	—	—	●姉妹ボートレーサー"土屋南"&"土屋蘭"のトークショー 2R(中央ホール)
グランプリサポーターCP	—	—	—	—	●GP「来場サポーター」キャンペーン 第1弾登録及びTシャツ配布 3R~10R予定(インフォメーション前)	●GP「来場サポーター」キャンペーン 第1弾登録及びTシャツ配布 3R~10R予定(インフォメーション前)
開門時プレゼント	●ヒヤロン 先着400名様 (+有料席へ100)	●めぐリズム 足パック 先着400名様 (+有料席へ100)	●休足時間 先着400名様 (+有料席へ100)	●グランプリ汗拭きシート 先着400名様 (+有料席へ100)	●グランプリオリジナル扇子 先着800名様 (+有料席へ100)	●グランプリトートバッグ 先着800名様 ●世界水泳コロボウエットティッシュ 先着400名様 (+有料席へ100)
Boatgirl Day	—	—	—	—	●2wayスマホリング 先着150名様	●折りたためるスマートフォンスタンド 先着150名様
アフター6サービス	●毎日果実 先着100名様	●ビスコ クリームサンド 先着100名様	●ジャイアントカブリコ いちご 先着100名様	●コメッコ ホタテ味 先着100名様	●クラッツ ベッパバーベコン 先着150名様	●ブリッツ 旨さらだ 先着150名様
アクアライブステーション	●レース実況(1~12R) ※5R~12R映像化 ●住之江ゼミナール	●レース実況(1~12R) ※5R~12R映像化	●レース実況(1~12R) ※5R~12R映像化	●レース実況(1~12R) ※5R~12R映像化 ●住之江ゼミナール	●レース実況(1~12R) ※5R~12R映像化 ●住之江ゼミナール	●レース実況(1~12R) ※5R~12R映像化
LINE抽選会	●LINEプリバードカード 先着100名様から抽選で10名様	●サーティワンアイスクリームギフト券(1,000円分) 先着100名様から抽選で10名様	●スターバックギフトカード(1,000円分) 先着100名様から抽選で10名様	●ネッククーラー 先着100名様から抽選で10名様	●amazonギフトカード 先着100名様から抽選で10名様	●ハーゲンダッツギフト券 先着100名様から抽選で10名様
マークツウ	—	—	—	—	●SNSフォロワー若年層ご招待イベント	●日刊スポーツ新聞社ご招待イベント
20号館 (CLエリア)	—	—	—	—	●CL限定抽選会 3R~10R	●Racer's Eye 住之江1マーク観戦ライブ(野添貴裕、日乃陽菜美)
遊食館2階 休憩所	—	—	—	—	●VRスブラッシュバトル (開門~18:00まで)	●VRスブラッシュバトル (開門~18:00まで)

創刊30周年2023マクールカップ イベント・ファンサービス一覧

月日	8月19日(土)	8月20日(日)	8月21日(月)	8月22日(火)
開門時間	14:30	14:30	14:30	14:30
中央ホール	●レーサー募集:元教官/レーサーのトークイベント3R、7R	●「ボートレース芸人 伝べー」によるSGメモリアルPRステージ(2ステージ)5R、7R ※YouTube出演(10R)	—	—
開門時プレゼント	●グランプリバッジ(オーシャンカップ優勝者) 先着800名様 (+有料席へ100)	●冷えビタ(メモリアル告知) 先着1,000名様 (ボートレース福岡様配布)	●じゃがりこ サラダ 先着350名様 (+有料席へ100)	●グランプリオリジナルウエットティッシュ 先着350名様 (+有料席へ100)
Boatgirl Day	●リップバック 先着150名様	●あぶらとり紙 先着150名様	—	—
アフター6サービス	●亀田の柿の種 先着200名様	●チーザ カマンベール仕立て 先着200名様	●ベビースターラーメン チキン 先着150名様	●コメッコ ホタテ味 先着150名様
アクアライブステーション	●レース実況(1~12R) ※5R~12R映像化 ●住之江ゼミナール	●レース実況(1~12R) ※5R~12R映像化 ※10R伝べー出演 ●住之江ゼミナール	●レース実況(1~12R) ※5R~12R映像化 ●住之江ゼミナール	●レース実況(1~12R) ※5R~12R映像化
LINE抽選会	●クールリング 先着100名様から抽選で10名様	●サーティワンアイスクリームギフト券 先着100名様から抽選で10名様	●ハーゲンダッツ ギフト券 先着100名様から抽選で10名様	●LINEプリペイドカード 先着100名様から抽選で10名様
マークツウ	●レーサー募集セミナー	●SNSフォロワー招待イベント	—	—
マークワンラウンジ	●サンテレビ「ボートの時間!」視聴者招待イベント	—	—	—
インフォメーション前	●来場サポーターキャンペーン第1弾スペシャル特典「オリジナルスポーツタオル」 先着400名様 ●レーサー募集ブース 開門~19時	●来場サポーターキャンペーン第1弾スペシャル特典「オリジナルスポーツタオル」 先着400名様	—	—
フードカー	●でりっしゅ	●でりっしゅ	—	—
20号館 (CLエリア)	—	●Racer's Eye 住之江1マーク観戦ライブ(小島幸弘、佐藤享子) (9R伝べー)	—	—
遊食館2階 休憩所	●VRスブラッシュバトル (開門~18:00まで)	●VRスブラッシュバトル (開門~18:00まで)	—	—

日本モーターボート選手会会長杯争奪 2023ダイスボジャンピーカップ イベント・ファンサービス一覧

月日	8月25日(金)	8月26日(土)	8月27日(日)	8月28日(月)	8月29日(火)	8月30日(水)
開門時間	14:30	14:30	14:30	14:30	14:30	14:30
イベント	—	●Road to The GRAND PRIX特別企画(岡村仁、宮崎つぐみ) Racer's Talk Live (5R発売中/中央ホール)	●メモリアルキャッシュバック抽選会 (開門後/中央ホール西側) ●Road to The GRAND PRIX特別企画(たぐろ) (8R発売中、8R発売中/中央ホール)(YouTube9R発売中、10R発売中)	—	—	—
開門時プレゼント	●果汁グミ ぶどう 先着350名様 (+有料席へ100)	●グランプリオリジナル扇子 先着800名様 (+有料席へ100)	●グランプリオリジナルウエットティッシュ 先着800名様 (+有料席へ100)	●ピュレグミ ぶどう 先着350名様 (+有料席へ100)	●さけるグミ 巨峰 先着350名様 (+有料席へ100)	●グランプリオリジナル汗ふきシート 先着350名様
Boatgirl Day	—	●辛ラーメン 先着100名様	●メクスボンジ 先着100名様	—	—	—
アフター6サービス	●海苔巻バラエティ 先着100名様	●ベビースターラーメン チキン 先着150名様	●クラツツ(枝豆) 先着150名様	●コメッコ ホタテ味 先着100名様	●揚一番 先着100名様	●堅あげボテト うすしお4連 先着100名様
アクアライブステーション	●レース実況(1~12R) ※5R~12R映像化 ●住之江ゼミナール	●レース実況(1~12R) ※5R~12R映像化	●レース実況(1~12R) ※5R~12R映像化	●レース実況(1~12R) ※5R~12R映像化 ●住之江ゼミナール	●レース実況(1~12R) ※5R~12R映像化 ●住之江ゼミナール	●レース実況(1~12R) ※5R~12R映像化
LINE抽選会	●スターバックスギフトカード(1,000円分) 先着100名様から抽選で10名様	●ハーゲンダッツギフト券 先着100名様から抽選で10名様	●LINEプリペイドカード 先着100名様から抽選で10名様	●サーティワンアイスクリームギフト券(1,000円分) 先着100名様から抽選で10名様	●amazonギフトカード 先着100名様から抽選で10名様	●ハンディファン 先着100名様から抽選で10名様
マークツウ	—	●大阪スポーツご招待イベント	●SNSフォロワー若年層ご招待イベント	—	—	—
フードカー	—	●でりっしゅ	●でりっしゅ	—	—	—
インフォメーション前	—	●来場サポーターキャンペーン第1弾スペシャル特典「オリジナルスポーツタオル」 先着400名様	●来場サポーターキャンペーン第1弾スペシャル特典「オリジナルスポーツタオル」 先着400名様	—	—	—
20号館 (CLエリア)	—	—	●Racer's Eye 住之江1マーク観戦ライブ(野添貴裕、横田悠衣)	—	—	—
遊食館2階 休憩所	—	●VRスブラッシュバトル (開門~18:00まで)	●VRスブラッシュバトル (開門~18:00まで)	—	—	—



満月ボン・カワ丸カップ イベント・ファンサービス一覧

月 日	9月13日(水)	9月14日(木)	9月15日(金)	9月16日(土)
開門時間	14:30	14:30	14:30	14:30
イベント	—	—	—	●Road to GRANDPRIX特別企画 ポートルーサートークイベント 馬場貴也(5R、7R、9R)(YouTube出演) ●満月ボンコラボ記念ガチャ (開門~/総合インフォメーション付近)
GPサポーターキャンペーン	—	—	—	●来場サポーターキャンペーン第1弾スペシャル特典「オリジナルスポーツタオル」 先着400名様
開門時プレゼント	●グランプリオリジナル満月ボン 先着350名様 (+有料席へ50)	●グランプリオリジナル満月ボン 先着350名様 (+有料席へ50)	●グランプリオリジナル満月ボン 先着350名様 (+有料席へ50)	●グランプリバッジ(メモリアル優勝者) 先着800名様 (+有料席へ100)
Boatgirl Day	—	—	—	●休足時間 先着100名様
アフター6サービス	●じゃがりこ サラダ 先着100名様	●じゃがりこ チーズ 先着100名様	●スティックポテト じゃがいもと塩 (4連) 先着100名様	●スティックポテト のりしお(4連) 先着150名様
アクアライブステーション	●レース実況(1~12R) ※5R~12R映像化 ●住之江ゼミナール	●レース実況(1~12R) ※5R~12R映像化 ●住之江ゼミナール	●レース実況(1~12R) ※5R~12R映像化 ●住之江ゼミナール	●レース実況(1~12R) ※5R~12R映像化
LINE抽選会	●LINEプリペイドカード 先着100名様から抽選で10名様	●ハーゲンダッツギフト券 先着100名様から抽選で10名様	●amazonギフトカード(1,000円分) 先着100名様から抽選で10名様	●スターバックスギフトカード(1,000円分) 先着100名様から抽選で10名様
マークツウ	—	—	—	●SNSフォローご招待イベント
フードカー	—	—	—	●たこ梅
CLブース	—	—	—	●ブース(開門~11R/インフォメーション前)
20号館 (CLエリア)	—	—	—	●Racer's Eye 住之江1マーク観戦ライブ(野添貴裕、小島幸弘)
遊食館2階 休憩所	—	—	—	●VRスブラッシュバトル (開門~18:00まで)

サンケイスポーツ旗争奪  
第52回飛龍賞競走 イベント・ファンサービス一覧

月 日	9月21日(水)	9月22日(金)	9月23日(土)	9月24日(日)	9月25日(月)	9月26日(火)
開門時間	14:30	14:30	14:30	14:30	14:30	14:30
イベント	—	—	●Road to GRANDPRIX特別企画 ポートルーサートークイベント池田 浩二(5R、7R)	●Road to GRANDPRIX特別企画 ステージイベント 森映智美(6R、 8R)(YouTube10R)	—	—
開門時プレゼント	●ハリボー ゴールデンヘア 先着350名様 (+有料席へ50)	●グランプリオリジナルウエット シート 先着350名様 (+有料席へ50)	●グランプリオリジナルエコバッグ (グリーン/バレイ100円券付) 先着800名様 (+有料席へ100)	●グランプリオリジナル絆創膏(グ リーン/バレイ100円券付) 先着800名様 (+有料席へ100)	●じゃがりこ サラダ 先着350名様 (+有料席へ50)	●グランプリオリジナル満月ボン 先着350名様 (+有料席へ50)
Boatgirl Day	—	—	●めぐりズム ホットアイマスク 先着100名様	●めぐりズム 足パック 先着100名様	—	—
アフター6サービス	●クラッツ(枝豆) 先着100名様	●壁あげポテト うすしお4連 先着100名様	●グランプリオリジナル満月ボン 先着150名様	●ベビースターラーメン チキン 先着150名様	●揚一番 先着100名様	●ブリッツ 旨サラダ 先着100名様
アクアライブステーション	●レース実況(1~12R) ※5R~12R映像化 ●住之江ゼミナール	●レース実況(1~12R) ※5R~12R映像化	●レース実況(1~12R) ※5R~12R映像化	●レース実況(1~12R) ※5R~12R映像化 ●住之江ゼミナール	●レース実況(1~12R) ※5R~12R映像化 ●住之江ゼミナール	●レース実況(1~12R) ※5R~12R映像化
LINE抽選会	●スターバックスギフトカード(1,000円分) 先着100名様から抽選で10名様	●amazonギフトカード(1,000円分) 先着100名様から抽選で10名様	●ブルーボトルコーヒー(インスタント コーヒー5本入) 先着100名様から抽選で10名様	●LINEプリペイドカード(1,000円分) 先着100名様から抽選で10名様	●ハーゲンダッツギフト券 先着100名様から抽選で10名様	●サーティワンアイスクリームギフ ト券(1,000円分) 先着100名様から抽選で10名様
マークツウ	—	—	●サンスポ企画ご招待イベント	●SNSフォロー若年層ご招待イ ベント	—	—
出店	—	—	●グリーンバレイ	●グリーンバレイ	—	—
20号館 (CLエリア)	—	—	●Racer's Eye 住之江1マーク観 戦ライブ(野添貴裕、向達哉)	—	—	—
遊食館2階 休憩所	—	—	●VRスブラッシュバトル (開門~18:00まで)	●VRスブラッシュバトル (開門~18:00まで)	—	—

にっぽん未来プロジェクト競走in住之江 イベント・ファンサービス一覧

月日	10月13日(金)	10月14日(土)	10月15日(日)	10月16日(月)	10月17日(火)	10月18日(水)
開門時間	14:30	14:30	14:30	14:30	14:30	14:30
イベント	—	—	●Road to The GRAND PRIX特別企画ステージイベント大倉士門(6R発売中、8R発売中/中央ホール)(YouTube10R発売中)	—	—	—
GPサポーターキャンペーン	—	●第2弾来場サポーターキャンペーン登録特典「オリジナルキャップ」先着500名様	●第2弾来場サポーターキャンペーン登録特典「オリジナルキャップ」先着500名様	—	—	—
開門時プレゼント	●ミニ源氏パイ先着350名様(+有料席へ50)	●グランプリオリジナル満月ボン先着800名様(+有料席へ100)	●グランプリオリジナルトートバッグ先着800名様(+有料席分相談)	●じゃがりこ サラダ先着350名様(+有料席へ50)	●アルフォート先着350名様(+有料席へ50)	●グランプリオリジナルウエットティッシュ先着350名様(+有料席へ50)
Boatgirl Day	—	●マウスウォッシュ先着100名様	●アロマスティック先着100名様	—	—	—
アフター6サービス	●クラッツ 枝豆先着100名様	●ベビースターラーメン チキン先着150名様	●グランプリオリジナル満月ボン先着150名様	●コメッコ ホタテ味先着100名様	●チーザ カマンベールチーズ先着100名様	●キャベツ太郎先着100名様
アクアライブステーション	●レース実況(1~12R)※5R~12R映像化 ●住之江ゼミナール	●レース実況(1~12R)※5R~12R映像化	●レース実況(1~12R)※5R~12R映像化	●レース実況(1~12R)※5R~12R映像化 ●住之江ゼミナール	●レース実況(1~12R)※5R~12R映像化 ●住之江ゼミナール	●レース実況(1~12R)※5R~12R映像化
LINE抽選会	●スターバックスギフトカード(1,000円分)先着100名様から抽選で10名様	●amazonギフトカード(1,000円分)先着100名様から抽選で10名様	●猿田彦コーヒー(ドリップパック)先着100名様から抽選で10名様	●LINEプリペイドカード(1,000円分)先着100名様から抽選で10名様	●ハーゲンダッツギフト券先着100名様から抽選で10名様	●サーティワンアイスクリームギフト券(1,000円分)先着100名様から抽選で10名様
マークツ	—	●SNSフォロワー若年層ご招待イベント	●SNSフォロワー若年層ご招待イベント	—	—	—
フードカー	—	●でりっしゅ	●でりっしゅ	—	—	—
CLブース	—	●ブース(開門~11R/インフォメーション前)	●ブース(開門~11R/インフォメーション前)	—	—	—
20号館(CLエリア)	—	—	●Racer's Eye 住之江1マーク観戦ライブ(野添貴裕、高橋悠花)	—	—	—
遊食館2階 休憩所	—	●VRスブラッシュバトル(開門~18:00まで)	●VRスブラッシュバトル(開門~18:00まで)	—	—	—

デイリースポーツ杯争奪  
2023サザンカップ イベント・ファンサービス一覧

月日	11月27日(月)	11月28日(火)	11月29日(水)	11月30日(木)	12月1日(金)	12月2日(土)
開門時間	14:30	14:30	14:30	14:30	14:30	14:30
イベント	—	—	—	—	—	●GP壮行会、石野選手(4R発売中/中央ホール) ●石野選手・茅原選手トークイベント(5R発売中/中央ホール) ●茅原選手トークイベント(7R発売中/中央ホール) ●天木じゅん ●6R発売中、8R発売中/中央ホール(YouTube10R発売中) ●元阪神タイガース系井嘉男氏・兒玉運氏(YouTube8R発売中)
開門時プレゼント	●グランプリオリジナル満月ボン先着350名様(+有料席へ50)	●グランプリオリジナルウエットティッシュ先着350名様(+有料席へ50)	●UHA味覚糖 忍者めし 梅かつお先着350名様(+有料席へ50)	●UHA味覚糖 忍者めし 巨峰先着350名様(+有料席へ50)	●ポケットティッシュ先着500名様 ●金券(グリーンパレイ)先着400名様	●グランプリオリジナルビッグカツ先着1,000名様(+有料席へ100) ●金券(グリーンパレイ)先着1,000名様
Boatgirl Day	—	—	—	—	—	●ふわふわハンカチ&ハンドクリーム先着100名様
アフター6サービス	●クラッツ(枝豆)先着100名様	●ベビースターラーメン チキン先着100名様	●海苔巻バラエティーポケバック先着100名様	●コメッコ ホタテ味先着100名様	●揚一番先着100名様	●グランプリオリジナル満月ボン先着150名様
アクアライブステーション	●レース実況(1~12R)※5R~12R映像化 ●住之江ゼミナール	●レース実況(1~12R)※5R~12R映像化	●レース実況(1~12R)※5R~12R映像化	●レース実況(1~12R)※5R~12R映像化 ●住之江ゼミナール	●レース実況(1~12R)※5R~12R映像化 ●住之江ゼミナール	●レース実況(1~12R)※5R~12R映像化
LINE抽選会	●スターバックスギフトカード(1,000円分)先着100名様から抽選で10名様	●amazonギフトカード(1,000円分)先着100名様から抽選で10名様	●ブルーボトルコーヒー(インスタントコーヒー5本入)先着100名様から抽選で10名様	●LINEプリペイドカード(1,000円分)先着100名様から抽選で10名様	●ハーゲンダッツギフト券先着100名様から抽選で10名様	●サーティワンアイスクリームギフト券(1,000円分)先着100名様から抽選で10名様
サポーターキャンペーン	—	—	—	—	—	●第2弾来場サポーターキャンペーン登録特典「オリジナルキャップ」先着500名様
全国キャンペーン	—	—	—	—	—	●グランプリチャレンジ抽選会(1R発売開始~ノ中央ホール西側)
フードカー他	—	—	—	—	●グリーンパレイ	●たご梅 ●グリーンパレイ
マークツ	—	—	—	—	—	●デイリースポーツご招待イベント(9R:茅原選手、元阪神糸井氏、兒玉運氏) (10R:元阪神糸井氏、兒玉運氏)
20号館(CLエリア)	—	—	—	—	—	●Racer's Eye 住之江1マーク観戦ライブ(野添貴裕、今村豊)
遊食館2階 休憩所	—	—	—	—	—	●VRスブラッシュバトル(開門~18:00まで)

SG第38回グランプリ イベント・ファンサービス一覧

月日	12月19日(火)	12月20日(水)	12月21日(木)	12月22日(金)	12月23日(土)	12月24日(日)
グランプリ	トライアル1st第1日(11・12R)	トライアル1st第2日(11・12R)	トライアル2nd第1日(11・12R)	トライアル2nd第3日(11・12R)	トライアル2nd第3日(11・12R)	グランプリ優勝戦(12R)
グランプリシリーズ戦	シリーズ特別戦(10R)		シリーズ復活戦(第10R)		準優勝戦(8・9・10R)	優勝戦(11R)
開門時間	12:15	13:00	13:00	13:00	13:00	13:00
中央ホール	●オープニングセレモニー・トライアル1st出場選手インタビュー(12:45～/中央ホール)(花束×2:梅沢富美男)(ステックバルーン300セット配布) ●「梅沢富美男」ステージ(5R発売中)(8R発売中YouTube出演) ●「山崎智也」ステージ(8R発売中)	●「たむらけんじ」ステージ(6R、9R発売中)(11R発売中YouTube出演)	●トライアル2nd出場選手インタビュー(13:20～) ●「今村豊」ステージ(5R発売中) ●「藤森慎吾」ステージ(9R発売中)	●「田中圭」ステージ(8R、9R発売中)	●「森唯斗」ステージ(13:20～) ●「坂上忍」ステージ(7R発売中～12R発売中)	●「神尾楓珠」ステージ(6R発売中) ●シリーズ戦優勝戦・グランプリ優勝戦出場選手インタビュー(13:20～) ●シリーズ戦優勝者表彰セレモニー(12R発売中) ●グランプリ表彰セレモニー(プレザンター・神尾楓珠)(12R終了後)
中央ホール西側	●全国OP軍資金引換(1R確定後～) ●選手サイン受付(15時～16時) ●「梅沢富美男」サイングッズ応募・引換ブース(開門～12R締切)	●「たむらけんじ」サイングッズ応募・引換ブース(開門～12R締切)	●「藤森慎吾」サイングッズ応募・引換ブース(開門～12R締切)	●「田中圭」サイングッズ応募・引換ブース(開門～12R締切)	●全国OP抽選会(5R発売中) ●「坂上忍」サイングッズ応募・引換ブース(開門～12R締切)	●マフラータオル引換1,500枚(開門～)【振興会対応】 ●「神尾楓珠」サイングッズ応募・引換ブース(開門～12R締切)
中央ホール東側	●JLC公式LINE登録者限定のガラボン抽選会(開門～賞品終了まで)	-	-	●森下仁丹ヘルスエイドビフィータSサンプリング(開門～2,000個配布終了or18時まで)	●JLC公式LINE登録者限定のガラボン抽選会(開門～賞品終了まで) ●森下仁丹ヘルスエイドビフィータSサンプリング(開門～2,000個配布終了or18時まで)	●JLC公式LINE登録者限定のガラボン抽選会(開門～賞品終了まで) ●森下仁丹ヘルスエイドビフィータSサンプリング(開門～2,000個配布終了or18時まで)
アクアライブステーション	●レース実況(1～12R) ※YouTube1R～12R映像化 ●住之江セミナー	●レース実況(1～12R) ※YouTube1R～12R映像化 ●住之江セミナー	●レース実況(1～12R) ※YouTube1R～12R映像化 ●住之江セミナー	●レース実況(1～12R) ※YouTube1R～12R映像化 ●住之江セミナー	●レース実況(1～12R) ※YouTube1R～12R映像化 ●住之江セミナー	●レース実況(1～12R) ※YouTube1R～12R映像化
特別YouTube配信	●日乃陽菜美、益田あゆみ、内山信二	-	-	-	●いっちゃん先生、益田あゆみ、糸井嘉男	●永島知洋、益田あゆみ、吉田敬
開門時プレゼント	●グランプリオリジナルオベラグラス3,000名(開門時～/南門)	●2024ポートルースカレンダー引換券2,000枚配布(開門時～)	●グランプリオリジナルカレンダー引換券2,000枚配布(開門時～)	●梅仁丹のど飴2,000名(開門時～/南門)	●グランプリオリジナルカイロ3,000名(開門時～/南門)	●マフラータオル抽選券1,600名(開門時～/南門)
イベントコーナー	-	●ポートルースカレンダー引換	●グランプリオリジナルカレンダー引換	-	-	●難波街頭プロモーション引き換え(16:00～第12R発売中)
インフォメーション	●LINE抽選会 スターバックギフトカード(1,000円分) 先着300名様から抽選で30名様	●LINE抽選会 サーティワンアイスクリームギフト券(1,000円分) 先着300名様から抽選で30名様	●LINE抽選会 LINEプリペイドカード(1,000円分) 先着300名様から抽選で30名様	●LINE抽選会 ブルーボトルコーヒー(インスタントコーヒー5本入) 先着300名様から抽選で30名様	●LINE抽選会 ハーゲンダッツギフト券 先着300名様から抽選で30名様	●LINE抽選会 amazonギフトカード(1,000円分) 先着300名様から抽選で30名様
インフォメーション前	●JLCグッズ販売・JLCブース ●石野ポート解放	●JLCグッズ販売・JLCブース ●石野ポート解放	●サポーターCP ●JLCグッズ販売・JLCブース ●石野ポート解放	●JLCグッズ販売・JLCブース ●石野ポート解放	●JLCグッズ販売・JLCブース ●石野ポート解放	●JLCグッズ販売・JLCブース ●石野ポート解放
北広場	●フード10店舗程度	●フード6店舗	●フード6店舗	●フード6店舗	●フード10店舗程度	●フード10店舗程度
北コンコース(7・8号館)	-	-	-	-	●ていちゃんのエコフェスタ(開門～19:00)	●ていちゃんのエコフェスタ(開門～19:00)
マークツア招待席	●サイバージャパンポートルース部	●新聞社ご招待イベント	●グランプリサポーターご招待イベント	●JLC視聴者ご招待イベント	●来賓	●来賓
20号館(CLエリア)	-	●Racer's Eye 住之江1マーク観戦ライブ(野添貴裕、小島幸弘)	●Racer's Eye 住之江1マーク観戦ライブ(野添貴裕、今村豊)	●Racer's Eye 住之江1マーク観戦ライブ(野添貴裕、濱村芳宏)	-	-
AQUAルーム	-	●テレポート会員招待	●テレポート会員招待 ●地上波中継(ゲスト:藤森慎吾)	●テレポート会員招待 ●地上波中継(ゲスト:今村豊)	●地上波中継(ゲスト:今村豊)	●地上波中継(ゲスト:神尾楓珠)
マークワンラウンジ	-	●テレポート会員招待	●テレポート会員招待	●テレポート会員招待	●テレポート会員招待	-
遊戯館2階 休憩所	●VRスブラッシュバトルCHAMPIONSHIP(開門～20:00まで)	●VRスブラッシュバトルCHAMPIONSHIP(開門～20:00まで)	●VRスブラッシュバトルCHAMPIONSHIP(開門～20:00まで)	●VRスブラッシュバトルCHAMPIONSHIP(開門～20:00まで)	●VRスブラッシュバトルCHAMPIONSHIP(開門～20:00まで)	●VRスブラッシュバトルCHAMPIONSHIP(開門～20:00まで)
有料席	●CLブース	●CLブース ●グランプリラッキーカード抽選	●CLブース ●グランプリガラボン抽選会(1R発売開始～)	●CLブース	●CLブース ●選手トーク&ファンサービスじゃけん大会	●CLブース ●グランプリ抽選会(1R発売開始～)
BS11実況中継	●BS11(ゲスト:山崎智也)	●BS11(ゲスト:高木真備)	-	-	-	-
電話投票キャンペーン	●総額500万円キャッシュバック他	●総額500万円キャッシュバック他	●総額500万円キャッシュバック他	●総額500万円キャッシュバック他	●総額500万円キャッシュバック他	●総額500万円キャッシュバック他

第16回森下仁丹杯争奪戦 イベント・ファンサービス一覧

月日	1月15日(月)	1月16日(火)	1月17日(水)	1月18日(木)
開門時間	14:30	14:30	14:30	14:30
開門時プレゼント	●梅仁丹のど飴 先着350名様 (+有料席へ50)	●アルフォート 先着350名様 (+有料席へ50)	●梅仁丹のど飴 先着350名様 (+有料席へ50)	●ルック アラモード 先着350名様 (+有料席へ50)
アフター6サービス	●葉酸たまごスープ 先着120名様	●葉酸たまごスープ 先着120名様	●葉酸たまごスープ 先着120名様	●葉酸たまごスープ 先着120名様
フードカー	—	—	—	●やじえんす
アクアライブステーション	●レース実況(1~12R) ※5R~12R映像化 ●住之江ゼミナール	●レース実況(1~12R) ※5R~12R映像化 ●住之江ゼミナール	●レース実況(1~12R) ※5R~12R映像化 ●住之江ゼミナール	●レース実況(1~12R) ※5R~12R映像化
LINE抽選会	●LINEプリペイドカード 先着100名様から抽選で10名様	●ハーゲンダッツギフト券 先着100名様から抽選で10名様	●amazonギフトカード(1,000円分) 先着100名様から抽選で10名様	●スターバックスギフトカード(1,000円分) 先着100名様から抽選で10名様

BTS大和ごせ開設10周年記念競走 イベント・ファンサービス一覧

月日	2月3日(土)	2月4日(日)	2月5日(月)	2月6日(火)	2月7日(水)	2月8日(木)
開門時間	14:30	14:30	14:30	14:30	14:30	14:30
イベント	●ANZEN漫才 (2R発売中、7R発売中/北コンコース)	●高樫四季 (2R発売中、7R発売中/北コンコース)	—	—	—	—
開門時プレゼント	●garubo 先着800名様 (+有料席へ100)	●コアラのマーチ 先着800名様 (+有料席へ100)	●トッポ 先着350名様 (+有料席へ50)	●コーヒークッキー 先着350名様 (+有料席へ50)	●LOOK 先着350名様 (+有料席へ50)	●アルフォート 先着350名様 (+有料席へ50)
Boatgirl Day	●ヴァセリン 先着100名様	●バスコム 先着100名様	—	—	—	—
アフター6サービス	●クラッツ(枝豆) 先着150名様	●ベビースターラーメン チキン 先着150名様	●海苔バラエティー 先着100名様	●コメッコ ホタテ味 先着100名様	●揚一番 先着100名様	●ハッピーターン 先着100名様
アクアライブステーション	●レース実況(1~12R) ※5R~12R映像化 ●住之江ゼミナール	●レース実況(1~12R) ※5R~12R映像化	●レース実況(1~12R) ※5R~12R映像化	●レース実況(1~12R) ※5R~12R映像化 ●住之江ゼミナール	●レース実況(1~12R) ※5R~12R映像化 ●住之江ゼミナール	●レース実況(1~12R) ※5R~12R映像化
LINE抽選会	●スターバックスギフトカード(1,000円分) 先着100名様から抽選で10名様	●amazonギフトカード(1,000円分) 先着100名様から抽選で10名様	●猿田彦コーヒー(ドリップパック) 先着100名様から抽選で10名様	●LINEプリペイドカード(1,000円分) 先着100名様から抽選で10名様	●ハーゲンダッツギフト券 先着100名様から抽選で10名様	●サーティワンアイスクリームギフト券(1,000円分) 先着100名様から抽選で10名様
マーケット	●SNSフォロワー若年層ご招待イベント	●SNSフォロワー若年層ご招待イベント	—	—	—	—
インフォメーション前	—	●第51回ボートレースオールスターファン投票(開門~17時)150名	●フードカー	—	—	●フードカー
北広場	●ソウル料理フェア ●抽選会 (16:00~/先着500名)	●ソウル料理フェア ●抽選会 (16:00~/先着500名)	—	—	—	—
中央ホール西側	—	●デジタル緑日	—	—	—	—
遊食館2階 休憩所	●VRスブラッシュバトル (開門~18:00まで)	●VRスブラッシュバトル (開門~18:00まで)	—	—	—	—

北急延伸記念GI太閤賞競走開設67周年記念 イベント・ファンサービス一覧

月 日	3月24日(日)	3月26日(月)	3月26日(火)	3月27日(水)	3月28日(木)	3月29日(金)
開門時間	14:00	14:30	14:30	14:30	14:30	14:30
式典関係	●選手紹介及びドリーム戦「千成賞」出場選手インタビュー(14:15~/中央ホール) プレゼンター:松村沙友理	●ドリーム戦「関白賞」出場選手インタビュー(14:40~/中央ホール)	—	—	—	●優勝戦出場選手インタビュー(14:40~/中央ホール) ●ウイニングラン実施(12R終了後/救助艇) ●優勝者表彰式(12R終了後/中央ホール)
ステージイベント	●松村沙友理(3R発売中、7R発売中/中央ホール) ●6R発売中(YouTube) ●野添貴裕×山崎智也(第5R/中央ホール)	—	—	●池田浩二選手トークショー(第5R/中央ホール) MC:葦田あゆみ ●池田浩二選手、幸騎手トークショー(第7R/中央ホール)	●守屋美穂・鎌倉涼選手トークショー(第5R、第7R/中央ホール)	●公開ボートーク!(上田紗奈・高窪四季・竹間隆哉・石本裕武)(第4R、第7R/中央ホール) ●野添貴裕×今村豊(第5R/中央ホール)
開門時プレゼント	●トッポ 先着1100名様 (+有料席へ100)	●コアラのマーチ 先着800名様 (+有料席へ100)	●クッキー 先着800名様 (+有料席へ100)	●LOOK 先着800名様 (+有料席へ100)	●アルフォート 先着800名様 (+有料席へ100)	●ブリッツ 先着900名様 (+有料席へ100)
Boatgirl Day	●圧縮フェイスマスク 先着150名様	—	—	—	—	—
アフター6サービス	●クラッツ(枝豆) 先着150名様	●ベビースターラーメン チキン 先着100名様	●海苔巻バラエティ 先着100名様	●コメッコ ホタテ味 先着100名様	●揚一番 先着100名様	●ハッピーターン 先着100名様
アクアライブステーション	●レース実況(1~12R) ※1R~12R映像化 ●住之江ゼミナール	●レース実況(1~12R) ※1R~12R映像化 ●住之江ゼミナール	●レース実況(1~12R) ※1R~12R映像化 ●住之江ゼミナール	●レース実況(1~12R) ※1R~12R映像化 ●住之江ゼミナール	●レース実況(1~12R) ※1R~12R映像化 ●住之江ゼミナール	●レース実況(1~12R) ※1R~12R映像化
特別YouTube配信	—	●特別YouTube(岡島彩花、ななせ結衣)	●特別YouTube(平井佳織、島田玲奈)	●特別YouTube(内山信二、梅沢富美男、平井佳織)	●特別YouTube(永島智洋、吉田敬、平井佳織)	—
LINE抽選会	●スターバックギフトカード(1,000円分) 各先着100名様から抽選で10名様 (3R発売開始~、10R発売開始~/インフォメーション引換)	●ブルーボルトコーヒー(インスタントコーヒー5本入) 先着200名様から抽選で20名様	●LINEプリペイドカード(1,000円分) 先着200名様から抽選で20名様	●ハーゲンダッツギフト券 先着200名様から抽選で20名様	●サーティワンアイスクリームギフト券(1,000円分) 先着200名様から抽選で20名様	●amazonギフトカード(1,000円分) 先着200名様から抽選で20名様
インフォメーション前	●CLブース設置 ●石野ボート開放(石野選手GP優勝後初公開) ●JLCグッズ販売・JLCブース ●振興会施策再来場キャンペーン(インフォメーション受付) ●街頭PRスクラッチ引換	●CLブース設置 ●石野ボート開放 ●JLCグッズ販売・JLCブース ●振興会施策再来場(インフォメーション受付)	●CLブース設置 ●石野ボート開放 ●JLCグッズ販売・JLCブース ●振興会施策再来場(インフォメーション受付)	●CLブース設置 ●石野ボート開放 ●JLCグッズ販売・JLCブース ●振興会施策再来場(インフォメーション受付)	●CLブース設置 ●石野ボート開放 ●JLCグッズ販売・JLCブース ●振興会施策再来場(インフォメーション受付)	●CLブース設置 ●石野ボート開放 ●JLCグッズ販売・JLCブース ●振興会施策再来場(インフォメーション受付)
20号館	●Racer's Eye 住之江1マーク観戦ライブ(野添貴裕、山崎智也) ※YouTube配信実施	—	—	—	—	●Racer's Eye 住之江1マーク観戦ライブ(野添貴裕、今村豊) ※YouTube配信実施
北広場	●フードカー ●興業ファミリーイベント(開門~18時頃)	●フードカー	●フードカー	●フードカー	●フードカー	●フードカー
マークワンラウンジ	—	—	—	—	—	●テレポーター会員ご招待イベント
AQUAルーム	●テレポーター会員ご招待イベント	●テレポーター会員ご招待イベント	●テレポーター会員ご招待イベント	●テレポーター会員ご招待イベント	●テレポーター会員ご招待イベント	●テレポーター会員ご招待イベント
マークツー	●新聞社招待イベント	●キャッシュレス会員招待企画	●キャッシュレス会員招待企画	●サンスポ招待企画 ●池田浩二選手トークショー(第8R/マークツー)	●キャッシュレス会員招待企画 ●守屋美穂・鎌倉涼選手トークショー(第8R/マークツー)	●ボートの時間!視聴者招待選手トークショー(第8R/マークツー)
遊食館2階 休憩所	●VRスブラッシュバトル(開門~18:00まで)	—	—	—	—	—
有料席	—	●ガラポン抽選会(開門~先着500本なくなり次第終了)	—	—	—	—
電話投票キャンペーン	●総額500万円キャッシュバック他	●総額500万円キャッシュバック他	●総額500万円キャッシュバック他	●総額500万円キャッシュバック他	●総額500万円キャッシュバック他	●総額500万円キャッシュバック他

## V 全国モーターボート競走の概要

## 1. 全国モーターボート競走の概要

(1) 全国のボートレース場の概要

競走場	施行者名	構成団体						
桐生	みどり市	みどり市						
戸田	戸田ボートレース企業団	川口市	蕨市	戸田市				
	埼玉県都市ボートレース企業団	さいたま市	飯能市	加須市	本庄市	東松山市	春日部市	狭山市
		羽生市	鴻巣市	深谷市	上尾市	草加市	越谷市	入間市
江戸川	東京都六市競艇事業組合	八王子市	武蔵野市	昭島市	調布市	町田市	小金井市	
	東京都三市収益事業組合	多摩市	稲城市	あきる野市				
平和島	府中市	府中市						
多摩川	青梅市	青梅市						
	東京都四市競艇事業組合	小平市	日野市	東村山市	国分寺市			
浜名湖	浜名湖ボートレース企業団	浜松市	湖西市					
蒲郡	蒲郡市	蒲郡市						
常滑	常滑市	常滑市						
	半田市	半田市						
津	津市	津市						
三国	越前三国競艇企業団	越前市	坂井市					
琵琶湖	滋賀県	滋賀県						
住之江	大阪府都市ボートレース企業団	堺市	岸和田市	豊中市	池田市	吹田市	泉大津市	高槻市
		貝塚市	守口市	枚方市	茨木市	八尾市	泉佐野市	富田林市
		寝屋川市	東大阪市					
尼崎	箕面市	箕面市						
	尼崎市	尼崎市						
鳴門	伊丹市	伊丹市						
	鳴門市	鳴門市						
丸亀	松茂町ほか二町競艇事業組合	松茂町	北島町	板野町				
	丸亀市	丸亀市						
児島	香川県中部ボートレース事業組合	三豊市	宇多津町	琴平町	まんのう町			
	倉敷市	倉敷市						
宮島	備南競艇事業組合	総社市	浅口市	早島町	里庄町			
	宮島ボートレース企業団	大竹市	廿日市市					
徳山	周南市	周南市						
下関	下関市	下関市						
若松	北九州市	北九州市						
	中間市行橋市競艇組合	行橋市	中間市					
芦屋	芦屋町	芦屋町						
	福岡市	福岡市						
福岡	福岡都市圏広域行政事業組合	筑紫野市	春日市	大野城市	宗像市	太宰府市	古賀市	福津市
		糸島市	那珂川市	宇美町	篠栗町	志免町	須恵町	新宮町
		久山町	粕屋町					
唐津	唐津市	唐津市						
大村	大村市	大村市						

場数等	競走場数	24
	施行者数	35

(施行者構成内訳)

施行者区分	県	県	1
	市	市	19
	町	町	1
	組合	市	27
		町	15
企業団	市	40	
合計			103



## (2) 令和5年度 施行者別売上金・利用者数等の状況

単位：日、円、%、人

地区	競走場	施行者名	開催 日数	売上金		利用者数		1日平均		一人 購買
					前年度比		前年度比	売上金	利用者数	
関東	桐生	みどり市	188	131,980,056,300	97.8	23,658,375	99.0	702,021,500	125,842	5,500
	戸田	戸田企業団	99	58,486,788,500	128.1	10,099,644	111.8	590,775,600	102,016	5,700
		埼玉県都市企業団	99	39,347,948,100	83.6	8,407,277	94.5	397,454,000	84,921	4,600
	江戸川	東京都六市組合	118	48,504,093,900	92.5	10,096,248	97.0	411,051,600	85,561	4,800
		東京都三市組合	64	20,665,881,100	96.0	4,605,571	97.4	322,904,300	71,962	4,400
	平和島	府中市	180	75,262,048,800	89.4	15,776,934	94.5	418,122,400	87,649	4,700
	多摩川	青梅市	168	81,834,548,300	114.8	16,028,444	109.3	487,110,400	95,407	5,100
東京都四市組合		26	8,816,089,700	106.7	2,033,111	104.3	339,080,300	78,196	4,300	
東海	浜名湖	浜名湖企業団	200	78,171,182,600	91.8	17,125,114	95.7	390,855,900	85,625	4,500
	蒲郡	蒲郡市	200	162,455,059,800	108.7	26,630,660	105.5	812,275,200	133,153	6,100
	常滑	常滑市	176	56,988,856,400	93.0	13,749,388	104.6	323,800,300	78,121	4,100
		半田市	24	7,816,699,700	94.2	2,096,566	96.1	325,695,800	87,356	3,700
	津	津市	179	58,878,353,500	104.1	13,676,656	100.4	328,929,300	76,405	4,300
近畿	三国	越前三国企業団	192	82,120,862,400	111.3	16,334,037	104.8	427,712,800	85,073	5,000
	びわこ	滋賀県	186	73,573,608,800	106.0	16,212,757	106.7	395,557,000	87,165	4,500
	住之江	都市企業団	108	79,705,013,400	78.1	13,828,710	88.3	738,009,300	128,043	5,700
		箕面市	90	87,196,671,500	132.2	12,465,659	109.3	968,851,900	138,507	6,900
	尼崎	尼崎市	130	56,213,331,900	88.4	11,565,723	96.6	432,410,200	88,967	4,800
		伊丹市	56	26,153,971,000	119.0	5,415,828	111.0	467,035,100	96,711	4,800
中四国	鳴門	鳴門市	156	63,555,919,500	88.9	13,265,572	94.1	407,409,700	85,035	4,700
		松茂組合	24	11,524,591,000	121.7	2,349,592	108.2	480,191,200	97,899	4,900
	丸亀	丸亀市	159	122,677,160,600	94.1	21,059,583	94.8	771,554,400	132,450	5,800
		香川県中部組合	24	13,172,343,700	90.0	2,517,379	89.0	548,847,600	104,890	5,200
	児島	倉敷市	174	73,609,054,900	100.8	15,199,703	95.8	423,040,500	87,354	4,800
		備南組合	24	5,606,201,100	95.1	1,367,339	91.6	233,591,700	56,972	4,100
	宮島	宮島企業団	201	79,360,665,500	89.0	17,265,400	97.4	394,829,100	85,897	4,500
	徳山	周南市	198	88,130,694,400	104.3	17,434,029	98.9	445,104,500	88,050	5,000
下関	下関市	194	142,427,794,300	104.3	23,758,875	101.5	734,163,800	122,468	5,900	
九州	若松	北九州市	171	127,507,642,500	99.2	21,275,124	98.6	745,658,700	124,415	5,900
		中間行橋組合	24	14,390,064,100	107.7	2,661,326	105.0	599,586,000	110,888	5,400
	芦屋	芦屋町	198	103,681,082,500	116.8	19,156,819	107.1	523,641,800	96,751	5,400
	福岡	福岡市	168	70,568,749,900	108.9	14,055,881	98.4	420,052,000	83,665	5,000
		福岡都市圏組合	23	5,527,838,800	91.9	1,407,087	93.1	240,340,800	61,177	3,900
	唐津	唐津市	198	91,438,189,800	96.1	18,442,152	97.9	461,809,000	93,142	4,900
	大村	大村市	200	174,663,382,100	96.6	26,450,052	96.0	873,316,900	132,250	6,600
合計			4,619	2,422,012,440,400	100.3	457,472,615	99.7	524,358,600	99,041	5,200

## (3) 令和5年度 地区別電話投票売上金・利用者数等の状況

単位：日、円、%、人

地区	競走場	発売 日数	売上金		利用者数			1日平均		一人 購買	
			前年度比	占有率	前年度比	占有率	売上金	利用者数			
関東	桐生	188	103,963,010,000	97.9	5.5	15,853,726	98.2	5.2	552,994,700	84,328	6,500
	戸田	198	66,278,955,700	108.0	3.5	11,228,031	102.6	3.7	334,742,200	56,707	5,900
	江戸川	182	50,866,760,400	94.3	2.7	9,297,553	96.6	3.1	279,487,600	51,085	5,400
	平和島	180	53,566,174,300	91.2	2.8	9,729,470	95.0	3.2	297,589,800	54,052	5,500
	多摩川	194	65,345,447,800	114.9	3.4	11,532,228	108.0	3.8	336,832,200	59,444	5,600
	計	942	340,020,348,200	100.9	17.9	57,641,008	100.0	19.0	360,955,700	61,190	5,800
東海	浜名湖	200	57,227,211,700	93.0	3.0	10,848,482	95.8	3.6	286,136,000	54,242	5,200
	蒲郡	200	130,503,903,900	109.3	6.9	18,210,171	105.3	6.0	652,519,500	91,050	7,100
	常滑	200	47,257,571,900	92.2	2.5	9,435,092	96.2	3.1	236,287,800	47,175	5,000
	津	179	45,043,989,700	106.1	2.4	8,638,415	100.9	2.8	251,642,400	48,259	5,200
	計	779	280,032,677,200	102.0	14.8	47,132,160	100.3	15.5	359,477,100	60,503	5,900
近畿	三国	192	67,633,451,400	114.6	3.5	11,277,952	108.6	3.7	352,257,500	58,739	5,900
	びわこ	186	54,513,065,000	103.8	2.9	9,874,947	101.7	3.3	293,080,900	53,091	5,500
	住之江	198	129,558,742,100	100.7	6.8	18,043,357	97.5	6.0	654,337,000	91,128	7,100
	尼崎	186	60,278,123,300	95.5	3.2	10,306,155	97.3	3.4	324,075,900	55,409	5,800
	計	762	311,983,381,800	102.8	16.4	49,502,411	100.6	16.4	409,427,000	64,963	6,300
中四国	鳴門	180	62,048,739,100	94.7	3.3	10,599,730	94.6	3.5	344,715,200	58,887	5,800
	丸亀	183	110,601,324,700	94.2	5.8	16,401,849	93.2	5.4	604,378,800	89,627	6,700
	児島	198	60,445,758,900	102.4	3.2	10,656,920	98.9	3.5	305,281,600	53,822	5,600
	宮島	201	61,616,590,400	88.3	3.2	10,851,430	95.0	3.6	306,550,200	53,987	5,600
	徳山	198	72,864,272,000	103.6	3.8	11,907,454	99.5	3.9	368,001,300	60,138	6,100
	下関	194	120,014,873,000	106.5	6.3	16,938,847	102.3	5.6	618,633,300	87,313	7,000
	計	1,154	487,591,558,100	98.6	25.6	77,356,230	97.3	25.5	422,523,000	67,033	6,300
九州	若松	195	117,728,536,500	101.4	6.2	16,968,817	99.4	5.6	603,736,000	87,019	6,900
	芦屋	198	84,433,526,100	116.3	4.4	13,076,160	107.0	4.3	426,431,900	66,041	6,400
	福岡	191	55,496,507,300	109.2	2.9	9,993,400	100.4	3.3	290,557,600	52,321	5,500
	唐津	198	75,106,029,300	97.3	4.0	12,393,604	97.4	4.1	379,323,300	62,593	6,000
	大村	200	148,672,525,500	99.2	7.8	19,093,459	96.5	6.3	743,362,600	95,467	7,700
	計	982	481,437,124,700	103.2	25.3	71,525,440	99.7	23.6	490,261,800	72,836	6,700
総合計	4,619	1,901,065,090,000	101.3	100.0	303,157,249	99.4	100.0	411,575,000	65,632	6,200	

## (4) 令和5年度 全国の専用場外発売場別売上金等の状況

専用場外発売場名	所在都道府県	使用施行者	発売開始日	発売日数	売上金		一日平均 売上金
						前年度比	
ボートレース チケットショップ 旭川	北海道	戸田ボートレース企業団	H27.9.19	360	781,450,600	106.7	2,170,600
		埼玉県都市ボートレース企業団					
ミニボートピア 黒石	青森県	府中市	H21.5.2	366	1,293,372,600	98.4	3,533,800
ボートピア なぶ	青森県	みどり市	H12.12.19	360	861,006,200	91.8	2,391,600
ボートピア川崎	宮城県	蒲都市	H10.3.19	364	1,849,641,400	94.2	5,081,400
		常滑市					
		半田市					
ボートピア大郷	宮城県	青梅市	H11.3.14	360	2,839,382,100	96.8	7,887,100
		東京都四市競艇事業組合					
ボートピア河辺	秋田県	府中市	H7.4.6	363	2,056,819,400	104.0	5,666,100
ミニボートピア 福島	福島県	みどり市	H23.6.15	366	918,052,100	104.7	2,508,300
ボートピア玉川	福島県	浜名湖ボートレース企業団	H10.10.14	363	2,300,475,000	91.8	6,337,300
ボートピア岩間	茨城県	浜名湖ボートレース企業団	H16.5.20	359	5,231,055,300	85.4	14,571,100
ボートピア岡部	埼玉県	戸田ボートレース企業団	H13.12.13	360	9,558,470,400	92.1	26,551,300
		埼玉県都市ボートレース企業団					
ボートピア栗橋	埼玉県	埼玉県都市ボートレース企業団	H22.2.25	360	10,181,697,900	94.6	28,282,400
ボートピア市原	千葉県	東京都四市競艇事業組合	H14.3.16	366	6,081,315,100	94.8	16,615,600
ボートピア横浜	神奈川県	府中市	H19.12.14	361	9,886,685,200	99.6	27,386,900
ミニボートピア 新潟	新潟県	戸田ボートレース企業団	H26.2.18	360	1,529,271,600	97.0	4,247,900
オラレ上越	新潟県	府中市	H24.2.2	359	916,845,100	93.6	2,553,800
ミニボートピア 阿賀野	新潟県	戸田ボートレース企業団	H23.11.26	366	658,472,700	91.0	1,799,100
ボートレース チケットショップ オラレ刈羽	新潟県	府中市	H28.8.23	364	663,008,100	94.0	1,821,400
ミニボートピア 津幡	石川県	みどり市	H25.6.10	349	3,579,269,300	91.1	10,255,700
ミニボートピア 双葉	山梨県	戸田ボートレース企業団	H20.3.21	360	2,109,023,800	98.6	5,858,300
		埼玉県都市ボートレース企業団					
ボートレース チケットショップ 養老	岐阜県	津市	H29.3.24	360	2,893,146,300	110.0	8,036,500
ボートレース チケットショップ オラレ浜松	静岡県	浜名湖ボートレース企業団	R4.9.12	357	2,393,682,200	215.1	6,704,900
ボートレース チケットショップ 焼津	静岡県	浜名湖ボートレース企業団	H31.2.19	360	3,358,330,300	94.4	9,328,600
ミニボートピア 富士おやま	静岡県	浜名湖ボートレース企業団	H27.3.24	362	2,037,872,300	97.8	5,629,400
ボートレース チケットショップ ミニボートピア栄	愛知県	蒲都市	H27.12.24	365	5,783,266,000	93.2	15,844,500
		常滑市					
		半田市					
ボートピア 名古屋	愛知県	蒲都市	H18.8.22	366	7,262,800,000	96.9	19,843,700
		常滑市					
		半田市					
オラレ セントレア	愛知県	常滑市	H24.5.17	364	223,763,800	94.4	614,700
ボートレース チケットショップ 高浜	愛知県	蒲都市	H30.10.1	365	7,442,753,700	97.1	20,391,100
		常滑市					
		半田市					

専用場外発売場名	所在都道府県	使用 施 行 者	発売開始日	発売日数	売 上 金		一日平均 売 上 金
						前年度比	
ボートレース チケットショップ ミニボートピア 張	三重県	津市	H27. 8. 11	359	1,664,420,900	89.0	4,636,200
ボートピア 京都やわた	京都府	滋賀県	H19. 4. 12	365	9,660,327,700	95.3	26,466,600
ボートレース チケットショップ ミニボートピア 京丹後	京都府	尼崎市	H28. 3. 26	360	590,950,700	88.6	1,641,500
ボートピア 梅田	大阪府	大阪府都市ボートレース企業団 箕面市	H19. 3. 16	357	20,672,564,800	95.1	57,906,300
ボートレース チケットショップ りんくう	大阪府	大阪府都市ボートレース企業団 箕面市	H24. 12. 15	360	4,136,717,300	94.2	11,490,800
ボートレース チケットショップ 神戸新開地	兵庫県	大阪府都市ボートレース企業団 箕面市 尼崎市 伊丹市	H11. 4. 28	363	11,512,704,600	94.5	31,715,400
ボートレース チケットショップ 姫路	兵庫県	伊丹市	H3. 1. 9	363	3,925,202,200	98.0	10,813,200
ミニボートピア 洲本	兵庫県	伊丹市	H19. 4. 11	363	1,975,585,300	105.3	5,442,300
ボートレース チケットショップ 相生	兵庫県	伊丹市	R元. 11. 9	364	1,381,544,300	102.1	3,795,400
ミニボートピア 朝来	兵庫県	伊丹市	H26. 4. 19	363	808,890,300	99.2	2,228,300
ミニボートピア 滝野	兵庫県	伊丹市	H18. 4. 12	363	2,302,579,400	91.6	6,343,100
ボートレース チケットショップ 大和ごせ	奈良県	大阪府都市ボートレース企業団 箕面市	H26. 2. 23	360	3,709,144,800	93.3	10,303,100
ミニボートピア 鳥取	鳥取県	尼崎市	H23. 4. 7	360	1,450,027,900	92.6	4,027,800
ボートピア松江	島根県	倉敷市 備南競艇事業組合	H12. 8. 13	363	1,865,957,800	101.4	5,140,300
ミニボートピア 原井	岡山県	倉敷市 備南競艇事業組合	H25. 12. 14	361	3,183,550,400	98.8	8,818,600
ボートレース チケットショップ 岡山わけ	岡山県	倉敷市 備南競艇事業組合	R3. 7. 27	366	2,754,430,800	105.1	7,525,700
ボートレース チケットショップ 安芸高田	広島県	宮島ボートレース企業団	R元. 6. 1	362	2,036,415,500	103.6	5,625,400
ボートピア呉	広島県	宮島ボートレース企業団 周南市	H8. 10. 6 H4. 12. 24	366	4,470,564,900	94.9	12,214,600
ボートレース チケットショップ 尾道	広島県	宮島ボートレース企業団	R2. 10. 31	366	3,146,457,300	100.4	8,596,800
オラレ下関	山口県	下関市	H26. 8. 9	359	1,466,035,100	91.1	4,083,600
ミニボートピア 山口あじす	山口県	下関市	H23. 10. 18	365	2,764,334,400	96.0	7,573,500
ボートレース チケットショップ ながと	山口県	下関市	R2. 9. 6	359	1,076,948,400	94.1	2,999,800
前売場外 オラレ徳山	山口県	周南市	H20. 10. 4	360	863,607,000	99.1	2,398,900
ボートレース チケットショップ オラレ田布施	山口県	周南市	H28. 12. 10	360	1,801,563,500	103.5	5,004,300
ボートレース チケットショップ 阿波かもじま	徳島県	鳴門市 松茂町ほか二町競艇事業組合	R4. 10. 1	360	2,547,906,300	207.8	7,077,500
オラレ美馬	徳島県	鳴門市 松茂町ほか二町競艇事業組合	H21. 10. 14	350	1,648,245,900	91.4	4,709,200
ボートピア まるがめ	香川県	丸亀市 香川県中部ボートレース事業組合	S61. 8. 12	341	2,712,256,600	106.0	7,953,800
ボートピア朝倉	愛媛県	丸亀市 香川県中部ボートレース事業組合	H5. 1. 23	357	2,933,157,400	100.7	8,216,100

専用場外発売場名	所在都道府県	使用 施 行 者	発売開始日	発売日数	売 上 金		一日平均 売 上 金
						前年度比	
ボートレース チケットショップ 西予	愛媛県	丸亀市	H27.10.26	360	1,106,896,400	106.3	3,074,700
ボートピア土佐	高知県	鳴門市	H8.8.12	360	1,602,573,100	88.8	4,451,500
		松茂町ほか二町競艇事業組合					
ミニボートピア 北九州 メディアドーム	福岡県	北九州市	H18.10.20	346	4,301,835,300	93.4	12,433,000
ミニボートピア 嘉麻	福岡県	芦屋町	H24.5.19	360	2,784,528,500	97.6	7,734,800
ボートピア勝山	福岡県	芦屋町	H6.3.1	352	2,856,379,500	95.9	8,114,700
前売場外ミニット	佐賀県	唐津市	H16.5.13	343	742,469,900	87.1	2,164,600
前売場外 オラレ呼子	佐賀県	唐津市	H18.8.8	231	180,906,700	89.7	783,100
ボートレース チケットショップ 鹿島	佐賀県	大村市	H27.11.10	360	1,798,590,900	105.5	4,996,000
ボートピア 三日月	佐賀県	唐津市	H8.8.20	364	3,924,030,500	95.3	10,780,300
ボートピア みやき	佐賀県	唐津市	H21.11.14	364	6,331,497,100	99.9	17,394,200
小規模場外 オラレ島原	長崎県	大村市	H20.10.14	360	1,105,994,700	109.8	3,072,200
前売場外 おおむら	長崎県	大村市	H16.7.7	364	2,050,128,400	102.6	5,632,200
ボートレース チケットショップ 浦松	長崎県	大村市	H28.7.23	360	826,313,300	110.5	2,295,300
ミニボートピア 長崎五島	長崎県	大村市	H18.4.6	360	709,730,400	100.0	1,971,400
ミニボートピア 長崎時津	長崎県	大村市	H19.10.25	352	3,262,759,300	104.5	9,269,200
ミニボートピア 長崎波佐見	長崎県	大村市	H22.8.4	360	2,237,432,700	103.5	6,215,000
ボートレース チケットショップ 長崎佐々木	長崎県	大村市	H27.8.23	360	1,215,820,500	100.3	3,377,200
ボートレース チケットショップ 早諫	長崎県	大村市	R6.3.25	7	35,540,100	-	5,077,100
ミニボートピア 長洲	熊本県	大村市	H21.12.12	360	2,467,155,300	99.3	6,853,200
ボートレース チケットショップ 由布	大分県	大村市	R元.11.26	360	1,610,929,400	83.6	4,474,800
ミニボートピア 宮崎	宮崎県	芦屋町	H26.11.15	360	1,746,601,900	99.8	4,851,600
ボートピア高城	宮崎県	芦屋町	H10.7.30	350	1,271,711,700	114.1	3,633,400
オラレ日南	宮崎県	芦屋町	H23.10.29	360	408,636,100	97.5	1,135,100
ミニボートピア 日向	宮崎県	芦屋町	H22.12.25	360	1,015,115,700	96.6	2,819,700
ミニボートピア 天文館	鹿児島県	芦屋町	H20.12.3	365	2,580,058,200	94.3	7,068,600
		大村市					
ミニボートピア さつま川内	鹿児島県	大村市	H22.12.26	360	671,640,000	96.9	1,865,600
ボートピア金峰	鹿児島県	芦屋町	H16.12.3	363	1,910,901,800	96.3	5,264,100
		大村市					
オラレ志布志	鹿児島県	大村市	H21.4.24	364	767,111,800	89.4	2,107,400
ボートレース チケットショップ 加治木	鹿児島県	芦屋町	R元.12.14	365	1,538,660,300	108.0	4,215,500
		大村市					

## 2. SG競走・プレミアムGI競走 における売上金・入場者数等の状況

## (1) 歴代SG競走別売上金・入場者数等の状況

① ポートレースオールスター（笹川賞）

単位：円、人

回	施行者名	競走場名	開催期日	売上金額				入場人員	優勝選手	
				本場	電話投票	場外	場間場外			
1	箕面市	住之江	S49.5.2 ~ 7	6,019,775,900	6,019,775,900	0	0	0	279,905	野中和夫
2	常滑市	常滑	S50.5.1 ~ 6	3,007,908,200	3,007,908,200	0	0	0	137,024	北原友次
3	箕面市	住之江	S51.5.2 ~ 7	6,233,144,300	6,233,144,300	0	0	0	253,193	野中和夫
4	都市組合	住之江	S52.5.2 ~ 8	7,423,993,900	7,423,993,900	0	0	0	272,111	加藤峻二
5	箕面市	住之江	S53.5.2 ~ 8	8,281,346,400	8,281,346,400	0	0	0	288,140	彦坂郁雄
6	都市組合	住之江	S54.5.3 ~ 8	7,928,747,500	7,928,747,500	0	0	0	259,667	中道善博
7	箕面市	住之江	S55.5.3 ~ 9	8,415,950,600	8,415,950,600	0	0	0	249,612	中道善博
8	都市組合	住之江	S56.5.2 ~ 8	8,805,640,500	8,805,640,500	0	0	0	259,878	貴田宏一
9	箕面市	住之江	S57.5.2 ~ 7	9,121,202,400	9,121,202,400	0	0	0	247,023	常松拓支
10	都市組合	住之江	S58.5.2 ~ 8	9,572,632,400	9,492,288,900	0	0	80,343,500	233,600	彦坂郁雄
11	浜名湖企業団	浜名湖	S59.4.29 ~ 5.4	4,631,135,900	4,420,828,800	0	0	210,307,100	127,687	今村豊
12	都市組合	住之江	S60.5.2 ~ 7	9,368,334,500	9,170,726,500	0	0	197,608,000	186,161	井上利明
13	箕面市	住之江	S61.5.2 ~ 7	10,564,942,800	9,455,497,200	175,295,300	0	934,150,300	216,043	新田宣夫
14	尼崎市	尼崎	S62.5.2 ~ 7	11,482,558,700	9,041,129,400	90,774,300	0	2,350,655,000	191,580	野中和夫
15	都市組合	住之江	S63.5.3 ~ 8	18,029,782,700	10,867,045,800	161,854,900	0	7,000,882,000	229,988	安岐真人
16	下関市	下関	H1.5.4 ~ 9	12,329,547,800	3,625,931,000	13,669,100	0	8,689,947,700	86,389	黒明良光
17	都市組合	住之江	H2.5.3 ~ 8	27,557,146,600	14,644,440,600	242,586,500	0	12,670,119,500	219,797	野中和夫
18	箕面市	住之江	H3.5.3 ~ 8	29,639,660,000	14,300,082,300	243,829,900	0	15,095,747,800	219,676	野中和夫
19	都市組合	住之江	H4.5.2 ~ 7	28,878,060,700	13,101,486,700	218,009,300	757,439,600	14,801,125,100	219,240	中道善博
20	丸亀市	丸亀	H5.5.20 ~ 25	22,816,087,100	3,790,510,700	418,175,100	783,487,200	17,823,914,100	70,645	野中和夫
21	戸田組合	戸田	H6.5.26 ~ 31	24,361,502,700	8,029,011,500	1,119,452,800	0	15,213,038,400	140,786	福永達夫
22	浜名湖企業団	浜名湖	H7.5.24 ~ 29	27,064,730,300	4,558,868,700	2,132,665,100	0	20,373,196,500	97,776	服部幸男
23	倉敷市	児島	H8.5.22 ~ 27	26,223,922,100	4,436,625,600	2,599,736,400	0	19,187,560,100	76,417	松井繁
24	常滑市	常滑	H9.5.22 ~ 27	28,255,388,100	3,796,453,500	3,685,038,400	0	20,773,896,200	84,525	植木通彦
25	桐生市	桐生	H10.5.19 ~ 24	25,965,994,800	3,292,728,600	4,109,008,600	0	18,564,257,600	72,225	山崎智也
26	蒲郡市	蒲郡	H11.5.18 ~ 23	29,784,980,100	3,575,759,600	4,703,458,200	224,480,700	21,281,281,600	78,475	濱村芳宏
27	蒲郡市	蒲郡	H12.5.23 ~ 28	26,944,744,400	3,025,574,800	4,257,643,700	170,288,700	19,491,237,200	77,114	熊谷直樹
28	浜名湖企業団	浜名湖	H13.5.15 ~ 20	20,989,459,600	2,605,396,100	3,409,316,100	133,984,100	14,840,763,300	66,752	松井繁
29	尼崎市	尼崎	H14.5.28 ~ 6.2	24,046,863,100	3,484,024,700	3,469,462,000	951,144,800	16,142,231,600	82,244	西島義則
30	府中市	平和島	H15.5.27 ~ 6.1	20,039,741,800	3,252,816,800	3,053,396,400	92,174,100	13,641,354,500	80,454	平石和男
31	尼崎市	尼崎	H16.5.25 ~ 30	19,455,707,800	2,357,245,700	2,774,032,500	696,580,100	13,627,849,500	65,718	上瀧和則
32	常滑市	常滑	H17.5.24 ~ 29	17,650,473,500	1,517,570,000	2,472,005,600	85,453,600	13,575,444,300	43,419	植木通彦
33	戸田組合	戸田	H18.5.23 ~ 28	16,127,653,200	2,311,693,000	2,478,279,000	308,981,300	11,028,699,900	76,682	山崎智也
34	都市組合	住之江	H19.5.29 ~ 6.3	17,172,311,500	2,280,395,300	3,070,650,800	761,155,600	11,060,109,800	83,274	瓜生正義
35	府中市	平和島	H20.5.27 ~ 6.1	15,286,435,000	1,733,961,400	3,063,852,200	189,265,000	10,299,356,400	49,647	井口佳典
36	福岡市	福岡	H21.5.26 ~ 31	13,422,844,200	1,591,725,700	2,963,729,400	0	8,867,389,100	57,637	瓜生正義
37	浜名湖企業団	浜名湖	H22.5.25 ~ 30	11,679,980,100	998,630,200	2,819,752,300	96,773,300	7,764,824,300	41,126	岡崎恭裕
38	伊丹市	尼崎	H23.5.24 ~ 29	12,178,074,100	912,615,200	3,253,130,000	357,629,600	7,654,699,300	40,117	池田浩二

※本場の直結場外売上は場外売上に含む。

回	施行者名	競走場名	開催期日	売上金額				入場人員	優勝選手	
				本場	電話投票	場外	場間場外			
39	浜名湖企業団	浜名湖	H24.5.22 ~ 27	10,221,045,100	936,746,900	2,718,774,100	96,479,000	6,469,045,100	41,776	井口佳典
40	福岡市	福岡	H25.5.21 ~ 26	9,647,656,000	1,138,127,600	2,752,808,400	0	5,756,720,000	41,911	新田雄史
41	福岡市	福岡	H26.5.27 ~ 6.1	9,379,363,700	1,105,768,200	3,018,060,500	0	5,255,535,000	42,013	菊地孝平
42	大村市	大村	H27.5.26 ~ 31	9,776,400,200	426,623,600	3,673,275,600	288,231,300	5,388,269,700	29,577	山崎智也
43	尼崎市	尼崎	H28.5.24 ~ 29	8,834,193,200	676,620,400	3,351,551,400	162,651,300	4,643,370,100	28,911	平本真之
44	福岡市	福岡	H29.5.23 ~ 28	9,300,029,900	900,211,600	3,997,023,200	0	4,402,795,100	36,485	石野貴之
45	尼崎市	尼崎	H30.5.22 ~ 27	8,900,627,500	706,963,200	4,353,104,800	99,616,100	3,740,943,400	33,418	中島孝平
46	福岡市	福岡	R1.5.21 ~ 26	10,772,289,800	961,103,700	6,073,986,100	0	3,737,200,000	36,850	吉川元浩
47	都市企業団	住之江	R2.5.26 ~ 31	15,245,469,800	0	14,755,738,900	0	489,730,900	0	篠崎仁志
48	北九州市	若松	R3.5.25 ~ 31	18,832,716,200	212,731,000	15,568,151,000	23,011,000	3,028,823,200	6,463	峰竜太
49	宮島企業団	宮島	R4.5.24 ~ 29	14,585,714,700	330,899,800	11,093,532,700	87,044,700	3,074,237,500	8,450	原田幸哉
50	芦屋町	芦屋	R5.5.23 ~ 28	13,733,424,600	447,499,900	10,506,074,000	112,580,400	2,667,270,300	23,521	石野貴之

- (注) 1. 入場人員は、本場の入場者である。但し、昭和63年度以前は有料入場者のみの集計である。  
2. 47回は新型コロナウイルス感染症対策に伴い無観客開催  
3. R3.5.25強風のため中止・順延



② グランドチャンピオン（グランドチャンピオン決定戦）

単位：円、人

回	施行者名	競走場名	開催期日	売上金額				入場人員	優勝選手	
				本場	電話投票	場外	場間場外			
1	都市組合	住之江	H3.6.20 ~ 25	24,567,565,600	10,366,819,000	212,731,000	501,116,800	13,486,898,800	152,450	西田 靖
2	蒲郡市	蒲郡	H4.6.18 ~ 23	19,188,475,000	5,261,244,300	140,512,500	0	13,786,718,200	94,951	中道 善博
3	箕面市	住之江	H5.6.30 ~ 7.5	27,608,973,000	8,789,785,700	206,218,900	689,836,400	17,923,132,000	148,622	安岐 真人
4	都市組合	住之江	H6.6.29 ~ 7.4	27,153,249,700	7,272,332,100	1,032,080,400	655,603,400	18,193,233,800	129,634	三角 哲男
5	桐生市	桐生	H7.6.28 ~ 7.3	24,824,667,800	4,435,440,200	2,094,872,100	0	18,294,355,500	86,941	野中和 夫
6	青梅市	多摩川	H8.6.27 ~ 7.2	30,625,808,700	6,205,165,700	2,805,072,200	0	21,615,570,800	108,035	高山 秀則
7	尼崎市	尼崎	H9.6.26 ~ 7.2	30,294,493,300	5,356,024,600	3,628,265,500	789,044,300	20,521,158,900	88,455	市川 哲也
8	宮島組合	宮島	H10.6.23 ~ 28	27,254,037,700	2,917,369,000	3,992,198,300	467,496,700	19,876,973,700	57,462	上瀧 和則
9	唐津市	唐津	H11.6.22 ~ 27	25,602,403,200	2,122,052,800	4,045,731,100	373,198,000	19,061,421,300	41,239	大嶋 一也
10	下関市	下関	H12.6.20 ~ 25	19,428,407,300	1,720,263,700	3,240,439,600	0	14,467,704,000	44,713	西島 義則
11	唐津市	唐津	H13.6.19 ~ 24	18,428,273,300	1,577,734,600	3,044,339,200	300,487,900	13,505,711,600	45,443	植木 通彦
12	宮島組合	宮島	H14.6.25 ~ 30	20,217,281,000	1,668,464,500	2,698,401,300	0	15,850,415,200	42,464	今垣 光太郎
13	丸亀市	丸亀	H15.6.24 ~ 29	18,576,668,500	1,581,766,600	2,728,365,300	368,015,800	13,898,520,800	44,768	池田 浩二
14	浜名湖企業団	浜名湖	H16.6.22 ~ 27	16,855,974,500	1,550,024,700	2,292,385,900	245,479,000	12,768,084,900	49,719	原田 幸哉
15	下関市	下関	H17.6.21 ~ 26	16,799,901,500	920,979,300	2,342,067,200	0	13,536,855,000	30,346	山本 浩次
16	浜名湖企業団	浜名湖	H18.6.20 ~ 25	15,901,362,800	1,528,667,900	2,382,822,700	208,405,600	11,781,466,600	60,035	坪井 康晴
17	戸田組合	戸田	H19.6.26 ~ 7.1	16,701,669,700	2,256,986,500	2,831,056,300	324,956,500	11,288,670,400	80,017	湯川 浩司
18	芦屋組合	芦屋	H20.6.24 ~ 29	13,956,526,600	856,984,700	2,888,316,600	279,516,000	9,931,709,300	30,137	湯川 浩司
19	戸田組合	戸田	H21.6.23 ~ 28	13,297,196,900	1,698,799,600	2,826,421,900	271,508,100	8,500,467,300	70,055	今垣 光太郎
20	大村市	大村	H22.6.22 ~ 27	11,818,109,700	605,819,900	3,011,116,600	302,383,700	7,898,789,500	41,977	湯川 浩司
21	倉敷市	児島	H23.6.21 ~ 26	11,555,174,500	868,415,100	2,956,959,500	45,758,200	7,684,041,700	27,433	瓜生 正義
22	芦屋組合	芦屋	H24.6.19 ~ 24	10,237,966,300	533,670,700	2,834,703,000	202,918,400	6,666,674,200	27,341	太田 和美
23	常滑市	常滑	H25.6.25 ~ 30	10,122,255,700	815,200,600	2,807,013,900	185,024,600	6,315,016,600	31,704	太田 和美
24	浜名湖企業団	浜名湖	H26.6.24 ~ 29	9,428,204,900	857,876,700	2,862,594,700	87,570,300	5,620,163,200	35,606	菊地 孝平
25	宮島組合	宮島	H27.6.23 ~ 28	9,317,680,900	511,098,900	3,204,752,000	76,094,700	5,525,735,300	19,193	山崎 智也
26	蒲郡市	蒲郡	H28.6.21 ~ 26	11,300,049,700	821,868,300	4,727,135,400	188,032,800	5,563,013,200	33,321	山崎 智也
27	鳴門市	鳴門	H29.6.20 ~ 25	9,215,917,700	471,383,100	4,020,002,800	48,466,400	4,676,065,400	17,971	石野 貴之
28	周南市	徳山	H30.6.19 ~ 24	9,205,230,500	435,257,000	4,379,576,500	97,944,900	4,292,452,100	23,591	白井 英治
29	青梅市	多摩川	R1.6.18 ~ 23	10,656,240,500	780,019,400	5,757,511,700	37,015,700	4,081,693,700	32,105	柳 沢 一
30	宮島企業団	宮島	R2.6.23 ~ 28	14,651,611,900	0	10,647,024,400	115,705,000	3,888,882,500	0	徳増 秀樹
31	倉敷市	児島	R3.6.22 ~ 27	15,071,664,500	357,497,600	11,069,329,400	51,475,100	3,593,362,400	5,866	前本 泰和
32	唐津市	唐津	R4.6.21 ~ 26	13,860,295,600	249,483,400	10,255,150,300	117,578,900	3,238,083,000	9,673	池田 浩二
33	周南市	徳山	R5.6.20 ~ 25	14,159,213,700	385,642,900	10,580,920,800	62,344,000	3,130,306,000	18,909	磯部 誠

(注) 1. 入場人員は、本場の入場者である。  
2. 30回は新型コロナウイルス感染症対策に伴い無観客開催

## ③ オーシャンカップ

単位：円、人

回	施行者名	競走場名	開催期日	売上金額				入場人員	優勝選手	
				本場	電話投票	場外	場間場外			
1	都市組合	住之江	H8.7.17 ~ 22	19,257,311,000	6,681,694,300	2,261,897,900	777,229,900	9,536,488,900	122,137	野中和夫
2	府中市	平和島	H9.7.16 ~ 21	29,639,040,700	6,386,943,900	3,352,628,400	357,569,200	19,541,899,200	123,330	熊谷直樹
3	武生三国組合	三国	H10.7.15 ~ 20	26,332,163,400	2,849,821,500	3,699,715,400	0	19,782,626,500	52,946	松井繁
4	北九州市	若松	H11.7.15 ~ 20	24,902,952,200	2,391,911,500	3,951,514,700	0	18,559,526,000	55,662	田頭実
5	宮島組合	宮島	H12.7.15 ~ 20	23,908,807,300	2,582,313,900	3,495,003,600	405,728,900	17,425,760,900	53,925	西島義則
6	尼崎市	尼崎	H13.7.15 ~ 20	20,030,027,600	3,640,806,900	3,502,661,800	827,026,300	12,059,532,600	83,482	石田政吾
7	北九州市	若松	H14.7.30 ~ 8.4	20,915,373,400	1,664,229,500	2,827,214,400	0	16,423,929,500	45,078	植木通彦
8	蒲郡市	蒲郡	H15.7.29 ~ 8.3	20,973,662,600	2,254,762,200	2,920,123,800	117,531,800	15,681,244,800	62,989	辻栄蔵
9	北九州市	若松	H16.7.27 ~ 8.2	17,655,016,400	1,175,542,400	2,387,097,100	0	14,092,376,900	34,873	田村隆信
10	阿左美水園組合	桐生	H17.7.27 ~ 8.1	17,001,018,800	1,306,743,800	2,407,493,200	57,132,800	13,229,649,000	43,952	江口晃生
11	北九州市	若松	H18.7.25 ~ 30	15,658,079,900	981,900,100	2,677,642,400	0	11,998,537,400	34,253	松井繁
12	みどり市	桐生	H19.7.24 ~ 29	14,228,566,200	1,108,085,600	2,834,481,200	29,844,200	10,256,155,200	39,872	魚谷智之
13	蒲郡市	蒲郡	H20.7.22 ~ 27	14,156,451,500	1,333,004,100	3,125,472,500	257,465,000	9,440,509,900	44,716	松井繁
14	北九州市	若松	H21.7.21 ~ 26	12,588,592,100	699,380,100	3,196,844,000	66,048,000	8,626,320,000	27,980	菊地孝平
15	丸亀市	丸亀	H22.7.14 ~ 19	11,669,476,900	683,963,100	3,139,982,500	183,219,200	7,662,312,100	32,694	石野貴之
16	蒲郡市	蒲郡	H23.7.13 ~ 18	12,068,414,000	980,917,200	3,494,331,200	196,918,700	7,396,246,900	42,922	佐々木康幸
17	尼崎市	尼崎	H24.7.17 ~ 22	9,252,476,200	800,409,700	2,528,624,700	143,838,600	5,779,603,200	40,055	井口佳典
18	北九州市	若松	H25.7.23 ~ 28	10,650,493,400	502,410,900	3,514,230,800	47,830,400	6,586,021,300	21,173	松井繁
19	丸亀市	丸亀	H26.7.16 ~ 21	11,019,929,100	570,412,700	3,965,554,100	134,794,400	6,349,167,900	31,238	吉田祐郎
20	武生三国組合	三国	H27.7.15 ~ 20	9,082,831,700	625,212,800	3,206,363,300	0	5,251,255,600	25,809	石野貴之
21	鳴門市	鳴門	H28.7.13 ~ 18	8,504,289,200	527,889,600	3,145,944,700	42,732,900	4,787,722,000	21,593	石野貴之
22	丸亀市	丸亀	H29.7.12 ~ 17	11,694,970,500	614,282,900	5,592,953,100	126,013,400	5,361,721,100	38,177	峰竜太
23	北九州市	若松	H30.7.11 ~ 16	10,815,384,700	496,536,600	5,645,704,800	50,358,400	4,622,784,900	20,619	毒島誠
24	常滑市	常滑	R1.7.10 ~ 15	11,885,864,700	763,593,600	6,506,878,600	219,307,600	4,396,084,900	27,563	瓜生正義
25	鳴門市	鳴門	R2.7.21 ~ 26	15,229,686,500	0	10,775,196,200	47,590,200	4,406,900,100	0	峰竜太
26	芦屋町	芦屋	R3.7.20 ~ 25	15,097,600,900	396,072,600	11,054,223,000	163,202,800	3,484,102,500	15,056	濱野谷憲吾
27	尼崎市	尼崎	R4.7.19 ~ 24	14,133,148,100	2,022,577,100	10,529,541,900	92,260,100	1,488,769,000	16,989	椎名豊
28	倉敷市	児島	R5.7.18 ~ 23	13,331,035,900	628,820,000	9,830,966,400	64,896,700	2,806,352,800	19,744	羽野直也

(注) 1. 入場人員は、本場の入場者である。

2. 25回は新型コロナウイルス感染症対策に伴い無観客開催

## ④ ボートレースメモリアル（モーターボート記念）

単位：円、人

回	施行者名	競走場名	開催期日	売上金額				入場人員	優勝選手		
				本場	電話投票	場外	場間場外				
1	大村市	大村	S30.8.20 ~ 23	12,474,800	12,474,800	0	0	0	3,775	H 真島勝義 R 豊島清	
2	津市	津	S31.10.17 ~ 21	24,907,800	24,907,800	0	0	0	5,128	鈴木成彦	
3	滋賀県	琵琶湖	S32.7.27 ~ 31	29,653,500	29,653,500	0	0	0	15,687	貴田宏一	
4	芦屋組合	芦屋	S33.5.14 ~ 18	47,390,000	47,390,000	0	0	0	15,573	H 前田道積 R 山岡貫太	
5	若松市	若松	S34.5.19 ~ 24	79,873,400	79,873,400	0	0	0	27,389	H 上原茂稔 R 松本	
6	府中市	平和島	S35.5.3 ~ 8	83,176,000	83,176,000	0	0	0	17,764	井上一二郎	
7	宮島組合	宮島	S36.8.12 ~ 16	56,835,300	56,835,300	0	0	0	12,405	松尾泰宏	
8	箕面市	住之江	S37.8.1 ~ 6	230,756,400	230,756,400	0	0	0	49,312	芹田信吉	
9	下関市	下関	S38.12.13 ~ 17	71,645,200	71,645,200	0	0	0	12,767	H 金藤一二三 R 倉田栄一	
10	芦屋組合	芦屋	S39.5.14 ~ 19	138,456,600	138,456,600	0	0	0	22,016	倉田栄一	
11	北九州市	若松	S40.7.22 ~ 27	240,452,700	240,452,700	0	0	0	34,205	芹田信吉	
12	福岡市	福岡	S41.7.21 ~ 26	394,935,000	394,935,000	0	0	0	51,616	金子安雄	
13	常滑市	常滑	S42.7.6 ~ 11	443,765,600	443,765,600	0	0	0	52,559	竹内淳磨	
14	倉敷市	児島	中 止								
15	丸亀市	丸亀	S44.7.31 ~ 8.6	745,773,900	745,773,900	0	0	0	58,148	岡本義則	
16	下関市	下関	S45.7.30 ~ 8.4	783,056,900	783,056,900	0	0	0	65,162	山田豊志	
17	桐生市	桐生	S46.8.12 ~ 17	1,515,978,200	1,515,978,200	0	0	0	104,121	瀬戸康孝	
18	福岡市	福岡	S47.7.14 ~ 19	2,291,173,100	2,291,173,100	0	0	0	134,129	彦坂郁雄	
19	下関市	下関	S48.8.30 ~ 9.4	1,629,699,400	1,629,699,400	0	0	0	86,200	瀬戸康孝	
20	丸亀市	丸亀	S49.8.8 ~ 13	2,275,450,500	2,275,450,500	0	0	0	76,453	野中和夫	
21	下関市	下関	S50.8.28 ~ 9.2	2,634,826,400	2,634,826,400	0	0	0	96,257	北原友次	
22	桐生市	桐生	S51.8.12 ~ 17	3,713,306,300	3,713,306,300	0	0	0	142,483	渡辺義則	
23	浜名湖企業団	浜名湖	S52.8.25 ~ 30	3,872,554,200	3,872,554,200	0	0	0	134,659	加藤峻二	
24	唐津市	唐津	S53.8.19 ~ 24	3,205,744,200	3,205,744,200	0	0	0	90,591	村上一行	
25	丸亀市	丸亀	S54.8.3 ~ 8	2,862,496,700	2,862,496,700	0	0	0	68,737	野中和夫	
26	常滑市	常滑	S55.7.31 ~ 8.5	3,004,441,000	3,004,441,000	0	0	0	96,546	栗原孝一郎	
27	府中市	平和島	S56.7.31 ~ 8.5	7,576,732,100	7,576,732,100	0	0	0	159,911	高峰孝三	
28	蒲郡市	蒲郡	S57.8.5 ~ 10	3,909,236,900	3,825,205,700	0	0	84,031,200	108,749	彦坂郁雄	
29	戸田組合	戸田	S58.8.11 ~ 16	7,975,559,800	7,897,706,400	0	0	77,853,400	172,010	望月重信	
30	北九州市	若松	S59.8.2 ~ 7	2,451,717,200	2,237,707,900	0	0	214,009,300	59,489	北原友次	
31	下関市	下関	S60.8.1 ~ 6	2,952,862,900	2,772,174,500	0	0	180,688,400	60,744	野中和夫	
32	芦屋組合	芦屋	S61.7.31 ~ 8.5	3,659,212,500	2,545,816,400	0	0	1,113,396,100	58,965	倉重宏明	
33	丸亀市	丸亀	S62.7.31 ~ 8.5	6,377,034,900	2,812,368,000	0	76,490,800	3,488,176,100	55,506	国光秀雄	
34	浜名湖企業団	浜名湖	S63.8.4 ~ 9	11,039,630,400	4,582,108,000	54,788,500	0	6,402,733,900	98,855	松野寛	
35	福岡市	福岡	H1.8.3 ~ 8	14,250,615,600	5,642,422,800	74,738,200	0	8,533,454,600	93,517	松田雅文	
36	丸亀市	丸亀	H2.8.2 ~ 7	16,724,775,300	4,044,285,800	0	204,574,400	12,475,915,100	59,301	平尾修二	
37	下関市	下関	H3.8.2 ~ 7	17,960,800,000	3,114,097,700	25,775,100	0	14,820,927,200	58,534	西田靖	
38	浜名湖企業団	浜名湖	H4.8.26 ~ 31	22,319,795,300	5,385,561,900	90,707,700	0	16,843,525,700	100,378	今村豊	

回	施行者名	競走場名	開催期日	売上金額				入場人員	優勝選手	
				本場	電話投票	場外	場間場外			
39	福岡市	福岡	H5.8.27 ~ 9.1	21,775,590,600	6,938,641,700	274,685,500	0	14,562,263,400	115,691	原田 順一
40	倉敷市	児島	H6.8.25 ~ 30	23,503,588,700	4,621,737,100	896,518,000	0	17,985,333,600	81,245	関 忠志
41	武生三国組合	三国	H7.8.24 ~ 29	25,700,891,900	4,026,046,800	2,122,734,400	0	19,552,110,700	63,375	中道 善博
42	蒲郡市	蒲郡	H8.8.27 ~ 9.1	30,115,879,800	4,554,130,500	3,533,426,300	0	22,028,323,000	95,541	新良 一規
43	北九州市	若松	H9.8.28 ~ 9.2	26,193,283,600	3,215,955,900	3,443,864,100	0	19,533,463,600	61,359	安岐 真人
44	青梅市	多摩川	H10.8.25 ~ 30	25,892,194,500	3,716,006,400	4,215,832,200	0	17,960,355,900	75,721	長岡 茂一
45	倉敷市	児島	H11.8.24 ~ 29	23,022,397,100	2,877,355,300	3,881,788,900	0	16,263,252,900	65,873	山本 浩次
46	北九州市	若松	H12.8.22 ~ 27	22,986,310,200	2,101,383,400	3,711,368,200	0	17,173,558,600	53,552	西島 義則
47	青梅市	多摩川	H13.8.28 ~ 9.2	22,503,293,500	3,155,112,200	3,483,617,500	232,241,000	15,632,322,800	73,137	市川 哲也
48	蒲郡市	蒲郡	H14.8.27 ~ 9.1	22,639,863,600	3,128,347,400	2,619,102,800	146,265,400	16,746,148,000	66,326	今垣光太郎
49	唐津市	唐津	H15.8.26 ~ 31	18,714,300,400	1,254,866,800	2,680,902,100	226,769,500	14,551,762,000	43,398	田中信一郎
50	蒲郡市	蒲郡	H16.8.24 ~ 29	18,711,390,300	1,965,245,200	2,506,199,000	118,030,700	14,121,915,400	58,233	今垣光太郎
51	北九州市	若松	H17.8.30 ~ 9.4	17,498,018,700	1,076,823,700	2,563,689,800	0	13,857,505,200	34,960	菊地 孝平
52	みどり市	桐生	H18.8.29 ~ 9.3	17,198,501,300	1,298,557,400	2,869,389,100	40,265,800	12,990,289,000	47,910	中村 有裕
53	蒲郡市	蒲郡	H19.8.28 ~ 9.2	15,880,735,600	1,614,202,400	3,156,814,500	300,901,300	10,808,817,400	56,225	魚谷 智之
54	北九州市	若松	H20.8.26 ~ 31	15,434,237,400	885,803,100	3,557,593,500	82,339,900	10,908,500,900	31,943	今垣光太郎
55	丸亀市	丸亀	H21.8.25 ~ 30	12,679,266,700	742,051,200	3,217,732,500	207,155,600	8,512,327,400	34,443	池田 浩二
56	蒲郡市	蒲郡	H22.8.24 ~ 29	12,431,840,600	1,046,881,900	3,337,846,300	216,070,200	7,831,042,200	45,853	今村 豊
57	福岡市	福岡	H23.8.23 ~ 28	9,802,607,200	1,127,492,600	2,272,014,200	0	6,403,100,400	48,578	瓜生 正義
58	みどり市	桐生	H24.8.21 ~ 26	11,322,417,500	772,414,300	3,306,718,100	27,950,100	7,215,335,000	35,553	瓜生 正義
59	丸亀市	丸亀	H25.8.27 ~ 9.1	10,462,191,200	499,501,600	3,515,941,400	136,310,000	6,310,438,200	33,419	毒島 誠
60	北九州市	若松	H26.8.26 ~ 31	11,404,350,200	502,586,500	4,037,346,000	51,985,600	6,812,432,100	20,447	白井 英治
61	蒲郡市	蒲郡	H27.8.25 ~ 30	10,701,390,300	818,495,400	4,290,728,600	167,969,700	5,424,196,600	34,846	篠崎 元志
62	みどり市	桐生	H28.8.23 ~ 28	9,615,306,600	587,869,200	4,001,372,300	77,372,900	4,948,692,200	24,378	菊地 孝平
63	北九州市	若松	H29.8.22 ~ 27	11,034,399,700	515,623,500	5,328,380,600	56,283,200	5,134,112,400	20,710	寺田 祥
64	丸亀市	丸亀	H30.8.21 ~ 27	11,440,104,800	532,891,300	6,177,357,500	113,980,000	4,615,876,000	32,309	毒島 誠
65	大村市	大村	R1.8.27 ~ 9.1	13,191,830,100	360,021,900	8,192,743,900	273,914,400	4,365,149,900	31,305	毒島 誠
66	下関市	下関	R2.8.25 ~ 30	17,958,218,000	130,503,100	13,558,210,500	55,526,200	4,213,978,200	2,422	寺田 祥
67	蒲郡市	蒲郡	R3.8.24 ~ 29	19,511,224,000	281,615,800	15,674,959,100	199,806,500	3,354,842,600	6,645	原田 幸哉
68	浜名湖企業団	浜名湖	R4.8.23 ~ 28	13,343,227,400	502,440,700	10,038,825,300	100,134,200	2,701,827,200	19,442	片岡 雅裕
69	福岡市	福岡	R5.8.22 ~ 27	14,790,735,000	889,537,700	10,760,932,500	0	3,140,264,800	30,128	馬場 貴也

(注) 1. 入場人員は、本場の入場者である。但し、昭和63年度以前は有料入場者のみの集計である。  
2. H30.8.23台風 20号接近に伴い中止、順延

## ⑤ ボートレースダービー（全日本選手権）

単位：円、人

回	施行者名	競走場名	開催期日	売上金額				入場人員	優勝選手	
				本場	電話投票	場外	場間場外			
1	若松市	若松	S28.11.7 ~ 10	55,115,500	55,115,500	0	0	0	27,346	友永慶近
2	徳山市	徳山	S29.11.26 ~ 30	45,053,200	45,053,200	0	0	0	15,077	松尾勝
3	福岡市	福岡	S30.11.19 ~ 23	93,286,600	93,286,600	0	0	0	32,005	村田吉広
4	浜名湖組合	浜名湖	S31.11.1 ~ 5	41,525,200	41,525,200	0	0	0	24,310	中西勉
5	東京都	江戸川	S33.8.1 ~ 6	116,156,000	116,156,000	0	0	0	27,439	三津川要
6	福岡市	福岡	S34.11.20 ~ 25	125,411,900	125,411,900	0	0	0	37,890	深川功
7	若松市	若松	S35.11.8 ~ 13	89,460,700	89,460,700	0	0	0	22,893	草川祐馬
8	都市組合	住之江	S36.8.1 ~ 6	183,992,400	183,992,400	0	0	0	42,965	倉田栄一
9	府中市	平和島	S37.11.1 ~ 6	216,906,300	216,906,300	0	0	0	38,383	長谷部義一
10	都市組合	住之江	S38.10.31 ~ 11.5	302,027,300	302,027,300	0	0	0	59,900	歌谷博
11	府中市	平和島	S39.7.15 ~ 20	469,608,100	469,608,100	0	0	0	56,254	北原友次
12	箕面市	住之江	S40.9.2 ~ 7	624,537,100	624,537,100	0	0	0	97,515	長瀬忠義
13	都市組合	住之江	S41.9.1 ~ 6	801,467,700	801,467,700	0	0	0	111,750	芹田信吉
14	伊丹市	尼崎	S42.10.5 ~ 10	1,042,455,000	1,042,455,000	0	0	0	126,372	優勝者なし
15	府中市	平和島	S44.2.27 ~ 3.5	1,380,989,600	1,380,989,600	0	0	0	100,036	金子安雄
16	都市組合	住之江	S44.12.5 ~ 11	2,507,820,700	2,507,820,700	0	0	0	186,302	早川行男
17	箕面市	住之江	S45.10.1 ~ 6	2,813,013,200	2,813,013,200	0	0	0	196,472	中野信次
18	都市組合	住之江	S46.9.30 ~ 10.5	3,434,528,600	3,434,528,600	0	0	0	223,286	鈴木一義
19	箕面市	住之江	S47.10.5 ~ 10	3,478,753,400	3,478,753,400	0	0	0	204,947	金子安雄
20	都市組合	住之江	S48.10.5 ~ 10	4,696,914,600	4,696,914,600	0	0	0	234,457	北原友次
21	箕面市	住之江	S49.10.3 ~ 8	5,592,888,900	5,592,888,900	0	0	0	238,126	野中和夫
22	都市組合	住之江	S50.10.6 ~ 12	5,564,192,100	5,564,192,100	0	0	0	228,081	林通
23	蒲郡市	蒲郡	S51.10.7 ~ 12	3,900,788,600	3,900,788,600	0	0	0	156,476	野中和夫
24	福岡市	福岡	S52.10.6 ~ 11	4,598,057,500	4,598,057,500	0	0	0	142,633	松本進
25	都市組合	住之江	S53.10.5 ~ 10	6,506,037,100	6,506,037,100	0	0	0	218,720	松田慎司
26	福岡市	福岡	S54.10.31 ~ 11.5	4,718,110,400	4,718,110,400	0	0	0	130,010	八尋信夫
27	唐津市	唐津	S55.10.9 ~ 14	3,114,604,000	3,114,604,000	0	0	0	87,507	吉田重義
28	浜名湖企業団	浜名湖	S56.10.29 ~ 11.3	4,119,214,900	4,119,214,900	0	0	0	136,938	村上一行
29	桐生市	桐生	S57.10.7 ~ 12	5,289,223,700	5,189,984,500	0	0	99,239,200	135,308	安部邦男
30	府中市	平和島	S58.10.7 ~ 12	7,654,412,500	7,576,627,200	0	0	77,785,300	161,817	林通
31	箕面市	住之江	S59.10.7 ~ 12	8,087,874,500	7,863,209,400	0	0	224,665,100	187,461	半田幸男
32	福岡市	福岡	S60.10.24 ~ 29	4,496,811,000	4,110,616,300	0	0	386,194,700	95,823	彦坂郁雄
33	桐生市	桐生	S61.10.9 ~ 14	6,088,934,300	4,454,036,400	0	0	1,634,897,900	100,759	嶋岡孝
34	府中市	平和島	S62.10.8 ~ 13	14,155,235,800	9,013,587,100	113,677,400	0	5,027,971,300	175,208	今村豊
35	青梅市	多摩川	S63.10.7 ~ 12	14,095,221,700	7,408,750,800	68,526,300	0	6,617,944,600	125,733	今村豊
36	箕面市	住之江	H1.10.8 ~ 13	19,607,862,800	10,412,068,300	198,466,100	0	8,997,328,400	175,202	瀬古修
37	戸田組合	戸田	H2.10.6 ~ 11	24,748,289,200	11,557,644,800	141,775,500	0	13,048,868,900	170,423	今村豊

回	施行者名	競走場名	開催期日	売上金額					入場人員	優勝選手
				本場	電話投票	場外	場間場外			
38	尼崎市	尼崎	H3.10.9 ~ 14	22,125,605,600	8,985,341,800	105,419,700	357,629,600	12,677,214,500	135,869	原田 順一
39	府中市	平和島	H4.10.7 ~ 12	25,420,843,200	8,853,835,600	161,895,000	0	16,405,112,600	146,259	服部 幸男
40	戸田組合	戸田	H5.10.7 ~ 12	27,579,527,600	8,533,770,000	672,694,500	0	18,373,063,100	148,309	長嶺 豊
41	常滑市	常滑	H6.10.7 ~ 12	22,884,462,800	3,533,561,100	1,507,643,200	0	17,843,258,500	67,472	植木 通彦
42	丸亀市	丸亀	H7.10.5 ~ 10	25,418,003,800	3,368,670,800	2,261,780,800	733,889,200	19,053,663,000	67,376	安岐 真人
43	福岡市	福岡	H8.10.5 ~ 10	27,335,055,400	6,101,445,200	3,086,405,400	0	18,147,204,800	120,470	上瀧 和則
44	唐津市	唐津	H9.10.7 ~ 12	24,541,159,000	2,558,700,900	3,158,938,700	416,073,500	18,407,445,900	45,226	山崎 智也
45	福岡市	福岡	H10.10.6 ~ 11	26,401,872,800	4,372,620,500	3,962,435,000	0	18,066,817,300	99,547	濱野谷 憲吾
46	戸田組合	戸田	H11.10.6 ~ 11	25,998,957,800	5,411,463,300	3,734,517,900	0	16,852,976,600	125,138	山室 展弘
47	戸田組合	戸田	H12.10.4 ~ 9	23,820,888,000	4,411,428,200	3,157,659,900	0	16,251,799,900	105,050	池上 裕次
48	常滑市	常滑	H13.10.23 ~ 28	19,185,024,400	2,105,720,800	3,175,930,000	104,486,300	13,798,887,300	56,811	滝沢 芳行
49	府中市	平和島	H14.10.30 ~ 11	21,885,334,400	3,222,102,400	2,817,868,300	119,409,400	15,725,954,300	83,583	原田 幸哉
50	戸田組合	戸田	H15.10.29 ~ 11	19,300,508,500	3,129,813,600	2,711,616,700	367,841,400	13,091,236,800	93,812	山崎 智也
51	福岡市	福岡	H16.10.26 ~ 31	17,191,113,400	2,125,134,600	2,329,913,100	0	12,736,065,700	61,688	田頭 実
52	津市	津	H17.10.25 ~ 30	15,749,027,300	1,275,740,900	2,288,855,300	0	12,184,431,100	34,516	太田 和美
53	福岡市	福岡	H18.10.24 ~ 29	14,934,506,600	2,068,575,600	2,352,432,400	0	10,513,498,600	60,189	魚谷 智之
54	府中市	平和島	H19.10.3 ~ 8	15,215,092,300	2,004,899,000	2,447,040,800	54,894,600	10,708,257,900	57,488	高橋 勲
55	丸亀市	丸亀	H20.10.8 ~ 13	13,100,819,900	845,859,200	2,567,276,700	201,031,700	9,486,652,300	34,098	丸岡 正典
56	尼崎市	尼崎	H21.10.7 ~ 13	12,546,407,600	1,233,142,300	2,647,400,500	219,157,000	8,446,707,800	54,380	松井 繁
57	みどり市	桐生	H22.10.6 ~ 11	10,962,291,500	736,383,300	3,023,784,200	17,722,400	7,184,401,600	34,710	瓜生 正義
58	府中市	平和島	H23.10.5 ~ 10	10,724,750,000	1,118,140,300	2,522,462,700	161,388,400	6,922,758,600	43,483	池田 浩二
59	福岡市	福岡	H24.10.23 ~ 28	9,594,539,700	1,086,783,700	2,477,346,900	0	6,030,409,100	42,377	丸岡 正典
60	府中市	平和島	H25.10.15 ~ 21	9,068,796,100	867,389,500	2,332,497,600	164,058,100	5,704,850,900	33,166	瓜生 正義
61	常滑市	常滑	H26.10.15 ~ 20	8,671,470,700	663,071,600	2,633,422,700	167,820,800	5,207,155,600	26,876	仲口 博宗
62	浜名湖企業団	浜名湖	H27.10.20 ~ 25	8,160,416,300	693,693,700	2,825,608,400	94,815,200	4,546,299,000	30,768	守田 俊介
63	福岡市	福岡	H28.10.25 ~ 30	8,445,835,800	944,648,500	3,223,643,800	0	4,277,543,500	35,191	瓜生 正義
64	府中市	平和島	H29.7.12 ~ 17	8,574,191,500	735,282,600	3,936,322,700	117,495,900	3,785,090,300	25,943	深川 真二
65	蒲郡市	蒲郡	H30.10.23 ~ 28	11,831,679,900	765,570,400	6,624,395,100	243,990,900	4,197,723,500	32,635	守田 俊介
66	倉敷市	児島	R1.10.22 ~ 27	10,607,105,100	716,898,400	5,796,724,300	60,595,600	4,032,886,800	27,867	毒島 誠
67	大村市	大村	R2.10.20 ~ 25	17,250,211,200	137,269,200	13,018,844,100	294,202,500	3,799,895,400	6,058	深谷 知博
68	府中市	平和島	R3.10.26 ~ 31	13,877,891,000	311,502,400	10,112,118,500	125,587,900	3,328,682,200	5,429	平本 真之
69	常滑市	常滑	R4.10.25 ~ 30	11,807,345,800	403,234,200	8,611,924,800	160,397,100	2,631,789,700	12,351	馬場 貴也
70	蒲郡市	蒲郡	R5.10.24 ~ 29	18,092,588,300	788,132,700	14,105,621,500	183,546,000	3,015,288,100	33,443	峰 竜太

(注) 1. 入場人員は、本場の入場者である。但し、昭和63年度以前は有料入場者のみの集計である。  
2. H21.10.8台風18号接近に伴い中止、順延  
3. H25.10.16台風26号接近に伴い中止、順延  
4. H26.10.14台風19号接近に伴い中止、順延

## ⑥ チャレンジカップ

単位：円、人

回	施行者名	競走場名	開催期日	売上金額				入場人員	優勝選手	
				本場	電話投票	場外	場間場外			
1	府中市	平和島	H10.11.24 ~ 29	20,755,946,900	4,010,247,500	3,379,037,600	202,526,000	13,164,135,800	84,172	江口晃生
2	府中市	平和島	H11.11.23 ~ 28	22,598,330,300	4,201,082,600	3,830,729,300	175,099,000	14,391,419,400	90,845	今垣光太郎
3	箕面市	住之江	H12.11.21 ~ 26	20,252,306,500	4,241,851,900	3,169,539,400	729,762,600	12,111,152,600	108,849	濱野谷憲吾
4	倉敷市	児島	H13.11.21 ~ 26	19,911,980,800	2,498,129,900	3,131,649,700	181,506,300	14,100,694,900	53,225	西島義則
5	津市	津	H14.11.26 ~ 12	18,926,147,600	1,410,882,000	2,951,418,200	0	14,563,847,400	35,690	植木通彦
6	滋賀県	琵琶湖	H15.11.25 ~ 30	15,626,057,700	1,302,239,500	2,528,807,000	0	11,795,011,200	31,700	鳥野賢太
7	倉敷市	児島	H16.11.23 ~ 28	16,106,081,000	1,478,678,500	2,411,002,400	129,670,100	12,086,730,000	35,777	田村隆信
8	芦屋組合	芦屋	H17.11.22 ~ 27	15,024,669,200	920,645,600	2,283,773,200	353,289,100	11,466,961,300	32,888	上瀧和則
9	丸亀市	丸亀	H18.11.21 ~ 26	13,848,758,300	964,600,500	2,443,162,900	237,075,500	10,203,919,400	33,640	辻栄蔵
10	浜名湖企業団	浜名湖	H19.11.20 ~ 25	12,520,687,800	1,224,759,800	2,248,691,000	147,924,600	8,899,312,400	50,124	湯川浩司
11	浜名湖企業団	浜名湖	H20.11.25 ~ 30	12,696,718,300	1,160,526,200	2,648,704,300	116,076,200	8,771,411,600	49,637	坪井康晴
12	常滑市	常滑	H21.11.24 ~ 29	11,201,490,700	875,592,700	2,564,902,700	171,484,100	7,589,511,200	32,678	原田幸哉
13	唐津市	唐津	H22.11.23 ~ 28	10,446,662,400	467,091,200	2,532,417,600	164,594,800	7,282,558,800	22,778	今垣光太郎
14	大村市	大村	H23.11.22 ~ 27	9,618,633,400	460,826,200	2,644,340,900	262,947,500	6,250,518,800	34,688	田村隆信
15	倉敷市	児島	H24.11.20 ~ 25	8,953,144,700	729,709,800	2,443,837,000	27,158,700	5,752,439,200	25,413	平尾崇典
16	津市	津	H25.11.19 ~ 24	7,990,390,600	609,502,300	2,386,723,200	0	4,994,165,100	22,362	森高一真
17	下関市	下関	H26.11.25 ~ 30	8,731,801,300	360,987,100	2,899,579,500	62,774,600	5,408,460,100	15,509	チャレンジ 太田和美 レディース 岸恵子
18	芦屋町	芦屋	H27.11.24 ~ 29	8,792,670,800	476,072,900	3,214,201,800	170,416,500	4,931,979,600	22,857	チャレンジ 笠原亮 レディース 寺田千恵
19	大村市	大村	H28.11.22 ~ 27	8,611,864,800	394,307,000	3,493,184,200	275,005,700	4,449,367,900	31,663	チャレンジ 石野貴之 レディース 遠藤エミ
20	下関市	下関	H29.11.21 ~ 26	10,748,754,300	320,609,900	5,750,467,600	62,236,800	4,615,440,000	14,374	チャレンジ 毒島誠 レディース 遠藤エミ
21	芦屋町	芦屋	H30.11.20 ~ 25	10,037,125,900	501,224,600	5,165,685,000	142,779,300	4,227,437,000	22,740	チャレンジ 馬場貴也 レディース 守屋美穂
22	みどり市	桐生	R1.11.19 ~ 24	11,704,014,700	586,391,600	7,064,066,900	62,643,700	3,990,912,500	22,544	チャレンジ 石野貴之 レディース 遠藤エミ
23	蒲郡市	蒲郡	R2.11.24 ~ 29	17,201,240,800	251,454,300	13,037,902,400	225,602,500	3,686,281,600	8,934	チャレンジ 毒島誠 レディース 寺田千恵
24	青梅市	多摩川	R3.11.23 ~ 28	14,268,295,200	268,235,300	10,443,095,500	28,153,000	3,528,811,400	6,255	チャレンジ 辻栄蔵 レディース 遠藤エミ
25	鳴門市	鳴門	R4.11.22 ~ 27	12,803,803,200	308,010,600	9,423,082,100	56,806,300	3,015,904,200	8,821	チャレンジ 深谷知博 レディース 中村桃佳
26	越前三国企業団	三国	R5.11.21 ~ 26	13,530,459,300	439,269,100	10,084,491,200	0	3,006,699,000	17,708	チャレンジ 片岡雅祐 レディース 長嶋万記

(注) 1. 平成26年度から同時開催のレディースチャレンジカップ(GII)売上を含む。  
2. 入場人員は、本場の入場者である。

⑦ グランプリ／グランプリシリーズ（賞金王決定戦／賞金王シリーズ戦）

単位：円、人

回	施行者名	競走場名	開催期日	売上金額				入場人員	優勝選手	
				本場	電話投票	場外	場間場外			
1	箕面市	住之江	S61.12.18 ~ 23	7,527,913,800	6,522,224,800	140,479,200	0	865,209,800	138,390	彦坂郁雄
2	箕面市	住之江	S62.12.17 ~ 22	12,931,873,000	7,147,984,500	153,676,000	0	5,630,212,500	140,905	安岐真人
3	箕面市	住之江	S63.12.15 ~ 20	18,808,589,300	7,863,319,900	174,710,500	0	10,770,558,900	137,284	野中和夫
4	都市組合	住之江	H1.12.14 ~ 19	24,906,506,800	10,382,463,400	198,715,000	0	14,325,328,400	153,233	福永達夫
5	箕面市	住之江	H2.12.13 ~ 18	30,500,250,100	11,103,957,900	235,773,100	0	19,160,519,100	156,076	高山秀則
6	府中市	平和島	H3.12.18 ~ 23	28,145,888,600	9,378,142,900	278,518,700	0	18,489,227,000	144,319	松田雅文
7	箕面市	住之江	H4.12.18 ~ 23	33,606,503,400	9,280,811,100	251,843,800	708,799,100	23,365,049,400	143,878	野中和夫
8	都市組合	住之江	H5.12.18 ~ 23	32,703,488,800	8,436,761,800	912,189,100	722,092,200	22,632,445,700	138,930	野中和夫
9	箕面市	住之江	H6.12.18 ~ 23	36,640,309,700	8,004,240,300	1,956,347,900	738,882,500	25,940,839,000	139,126	中道善博
10	都市組合	住之江	H7.12.19 ~ 24	37,262,634,500	7,346,396,400	2,943,097,900	775,223,900	26,197,916,300	128,240	植木通彦
11	戸田組合	戸田	H8.12.18 ~ 23	35,649,654,400	6,749,432,700	3,597,287,500	0	25,302,934,200	119,293	植木通彦
12	都市組合	住之江	H9.12.18 ~ 23	41,247,007,900	7,038,727,600	5,544,599,800	755,802,100	27,907,878,400	130,776	決定戦 服部幸男 シリーズ戦 小畑実成
13	箕面市	住之江	H10.12.18 ~ 23	38,525,510,900	6,067,496,400	5,270,633,000	626,884,500	26,560,497,000	127,146	決定戦 太田和美 シリーズ戦 中道善博
14	都市組合	住之江	H11.12.18 ~ 23	34,934,770,800	5,320,165,700	5,404,733,800	1,136,919,200	23,072,952,100	110,292	決定戦 松井繁 シリーズ戦 長岡茂一
15	府中市	平和島	H12.12.19 ~ 24	28,001,773,800	4,506,303,900	4,419,585,700	182,695,600	18,893,188,600	97,628	決定戦 市川哲也 シリーズ戦 吉田隆義
16	都市組合	住之江	H13.12.19 ~ 24	30,022,233,300	4,512,804,000	4,586,700,300	1,070,366,400	19,852,362,600	112,646	決定戦 田中信一郎 シリーズ戦 濱野谷憲吾
17	箕面市	住之江	H14.12.18 ~ 23	29,658,273,300	4,093,982,800	4,332,438,400	986,623,900	20,245,228,200	102,659	決定戦 植木通彦 シリーズ戦 太田和美
18	箕面市	住之江	H15.12.18 ~ 23	28,491,978,100	3,816,124,700	4,524,361,600	912,515,000	19,238,976,800	99,819	決定戦 田中信一郎 シリーズ戦 市川哲也
19	箕面市	住之江	H16.12.18 ~ 23	25,979,534,100	3,515,041,100	4,068,785,100	828,591,400	17,567,116,500	104,146	決定戦 田中信一郎 シリーズ戦 太田和美
20	都市組合	住之江	H17.12.18 ~ 23	22,988,509,500	3,262,928,500	3,966,883,300	797,041,800	14,961,655,900	87,716	決定戦 辻栄蔵 シリーズ戦 池田浩二
21	箕面市	住之江	H18.12.19 ~ 24	22,592,781,100	3,095,843,500	4,266,007,600	745,343,500	14,485,586,500	85,605	決定戦 松井繁 シリーズ戦 赤岩善生
22	福岡市	福岡	H19.12.19 ~ 24	21,111,064,500	2,452,493,800	4,025,591,700	0	14,632,979,000	70,506	決定戦 吉川元浩 シリーズ戦 山崎智也
23	箕面市	住之江	H20.12.18 ~ 23	21,522,038,600	2,310,091,000	4,688,973,500	848,541,600	13,674,432,500	79,266	決定戦 井口佳典 シリーズ戦 田中信一郎
24	都市組合	住之江	H21.12.18 ~ 23	18,761,585,200	2,022,357,300	4,408,686,700	763,287,400	11,567,253,800	74,048	決定戦 松井繁 シリーズ戦 井口佳典



回	施行者名	競走場名	開催期日	売上金額				入場人員	優勝選手	
				本場	電話投票	場外	場間場外			
25	箕面市	住之江	H22.12.18 ~ 23	18,098,474,000	1,896,768,500	4,511,974,800	755,001,600	10,934,729,100	73,896	決定戦 中島孝平 シリーズ戦 山崎智也
26	都市組合	住之江	H23.12.20 ~ 25	16,220,169,700	1,690,875,800	4,488,624,200	682,948,300	9,357,721,400	69,318	決定戦 池田浩二 シリーズ戦 勝野竜司
27	箕面市	住之江	H24.12.19 ~ 24	15,517,665,100	1,571,927,000	4,409,014,500	658,256,100	8,878,467,500	60,855	決定戦 山崎智也 シリーズ戦 篠崎元志
28	都市組合	住之江	H25.12.18 ~ 23	14,974,257,600	1,485,484,200	4,581,654,900	613,782,000	8,293,336,500	65,912	決定戦 池田浩二 シリーズ戦 前本泰和
29	府中市	平和島	H26.12.18 ~ 23	14,041,713,300	1,334,146,100	4,612,433,500	208,523,400	7,886,610,300	45,474	決定戦 茅原悠紀 シリーズ戦 平本真之
30	箕面市	住之江	H27.12.18 ~ 23	14,968,643,500	1,364,210,700	5,405,349,300	625,748,500	7,573,335,000	54,629	決定戦 山崎智也 シリーズ戦 長田頼宗
31	都市組合	住之江	H28.12.20 ~ 25	14,829,256,000	1,331,060,700	6,013,071,700	596,169,000	6,888,954,600	52,175	決定戦 瓜生正義 シリーズ戦 今垣光太郎
32	箕面市	住之江	H29.12.19 ~ 24	15,330,804,600	1,316,524,300	7,344,014,000	585,380,200	6,084,886,100	50,385	決定戦 桐生順平 シリーズ戦 新田雄史
33	都市企業団	住之江	H30.12.19 ~ 24	16,964,344,300	1,491,989,900	8,554,639,000	585,103,400	6,332,612,000	53,734	決定戦 峰竜太 シリーズ戦 平尾崇典
34	箕面市	住之江	R1.12.17 ~ 22	20,475,355,400	1,598,540,300	12,205,951,000	611,664,000	6,059,200,100	51,724	決定戦 石野貴之 シリーズ戦 馬場貴也
35	府中市	平和島	R2.12.15 ~ 20	20,734,994,600	319,807,600	14,754,524,100	176,062,200	5,484,600,700	7,799	決定戦 峰竜太 シリーズ戦 深川真二
36	箕面市	住之江	R3.12.14 ~ 19	24,075,164,000	846,410,100	18,369,492,700	505,244,500	4,354,016,700	24,621	決定戦 瓜生正義 シリーズ戦 新田雄史
37	大村市	大村	R4.12.13 ~ 18	25,969,355,000	559,684,000	20,150,122,400	320,525,300	4,939,023,300	19,993	決定戦 白井英治 シリーズ戦 宮地元輝
38	箕面市	住之江	R5.12.19 ~ 24	27,125,583,300	1,423,157,600	20,810,303,400	454,336,200	4,437,786,100	45,022	決定戦 石野貴之 シリーズ戦 深谷知博

(注) 1. 売上はシリーズ戦を含む。

2. 入場人員は、本場の入場者である。但し、昭和63年度以前は有料入場者のみの集計である。

⑧ ボートレースクラシック (総理大臣杯)

単位：円、人

回	施行者名	競走場名	開催期日	売上金額				入場人員	優勝選手	
				本場	電話投票	場外	場間場外			
1	府中市	平和島	S41.3.10 ~ 15	592,261,200	592,261,200	0	0	0	60,589	長瀬忠義
2	箕面市	住之江	S42.3.2 ~ 7	985,342,100	985,342,100	0	0	0	113,754	竹内虎次
3	箕面市	住之江	S42.8.31 ~ 9.5	1,006,357,100	1,006,357,100	0	0	0	116,207	石川洋
4	戸田組合	戸田	S43.9.5 ~ 10	1,094,857,000	1,094,857,000	0	0	0	90,104	岡本義則
5	箕面市	住之江	S45.3.1 ~ 6	2,524,151,000	2,524,151,000	0	0	0	172,635	加藤峻二
6	蒲郡市	蒲郡	S46.3.4 ~ 9	1,778,670,300	1,778,670,300	0	0	0	125,182	松尾幸長
7	福岡市	福岡	S47.3.16 ~ 21	2,341,693,000	2,341,693,000	0	0	0	138,828	石黒広行
8	浜名湖企業団	浜名湖	S48.3.1 ~ 6	2,822,004,100	2,822,004,100	0	0	0	138,722	鈴木文雄
9	常滑市	常滑	S49.3.21 ~ 27	2,824,545,600	2,824,545,600	0	0	0	125,314	彦坂郁雄
10	下関市	下関	S50.3.20 ~ 25	2,311,663,000	2,311,663,000	0	0	0	94,915	石原洋
11	都市組合	住之江	S51.3.15 ~ 21	5,235,782,700	5,235,782,700	0	0	0	211,142	常松拓史
12	下関市	下関	S52.3.3 ~ 8	2,499,848,400	2,499,848,400	0	0	0	84,117	山本泰照
13	丸亀市	丸亀	S53.3.16 ~ 21	3,801,416,200	3,801,416,200	0	0	0	101,208	北原友次
14	浜名湖企業団	浜名湖	S54.3.21 ~ 26	4,798,160,100	4,798,160,100	0	0	0	146,018	松尾泰宏
15	蒲郡市	蒲郡	S55.3.6 ~ 11	4,640,390,100	4,640,390,100	0	0	0	149,378	中本逸郎
16	倉敷市	児島	S56.3.19 ~ 24	3,944,531,000	3,944,531,000	0	0	0	88,996	平尾修二
17	下関市	下関	S57.3.4 ~ 9	3,348,056,300	3,348,056,300	0	0	0	82,869	彦坂郁雄
18	府中市	平和島	S58.3.18 ~ 23	8,566,559,400	8,452,068,600	0	0	114,490,800	171,237	高峰孝三
19	常滑市	常滑	S59.3.1 ~ 6	3,344,941,400	3,079,218,700	0	0	265,722,700	83,088	増沢良二
20	府中市	平和島	S60.3.21 ~ 26	8,043,947,700	7,810,809,300	0	0	233,138,400	176,570	黒明良光
21	府中市	平和島	S61.3.20 ~ 25	9,658,561,900	8,275,902,100	80,603,500	0	1,302,056,300	171,203	古川文雄
22	蒲郡市	蒲郡	S62.3.5 ~ 10	7,949,726,200	5,308,320,000	0	0	2,641,406,200	118,300	国光秀雄
23	戸田組合	戸田	S63.3.24 ~ 29	14,343,731,200	8,974,486,100	0	0	5,369,245,100	176,985	彦坂郁雄
24	戸田組合	戸田	H1.3.25 ~ 30	16,942,520,200	9,279,888,100	109,399,400	0	7,553,232,700	146,692	高橋博文
25	府中市	平和島	H2.3.21 ~ 26	21,891,542,000	11,773,142,400	173,228,700	0	9,945,170,900	164,633	岩口昭三
26	府中市	平和島	H3.3.20 ~ 25	26,305,814,200	11,794,266,700	187,645,900	0	14,323,901,600	147,580	野中和夫
27	蒲郡市	蒲郡	H4.3.19 ~ 24	19,823,633,600	5,772,347,700	115,955,800	0	13,935,330,100	94,275	鈴木幸夫
28	戸田組合	戸田	H5.3.18 ~ 23	25,980,655,900	9,595,383,800	116,711,400	0	16,268,560,700	165,482	植木通彦
29	府中市	平和島	H6.3.17 ~ 22	24,635,508,500	7,589,910,800	801,392,800	0	16,244,204,900	124,250	大森健二
30	府中市	平和島	H7.3.16 ~ 21	29,817,968,400	7,925,679,400	1,840,185,700	0	20,052,103,300	139,585	服部幸男
31	府中市	平和島	H8.3.20 ~ 25	30,808,920,500	6,998,866,600	2,882,213,300	446,404,900	20,481,435,700	151,776	中道善博
32	箕面市	住之江	H9.3.15 ~ 20	34,575,483,700	7,701,421,200	3,969,243,500	693,267,100	22,211,551,900	136,340	西島義則
33	丸亀市	丸亀	H10.3.17 ~ 22	27,903,325,200	3,151,263,000	4,748,325,700	735,647,000	19,268,089,500	61,336	西島義則
34	倉敷市	児島	H11.3.17 ~ 22	27,302,479,500	3,337,961,700	4,447,839,400	0	19,516,678,400	64,760	今垣光太郎
35	浜名湖企業団	浜名湖	H12.3.15 ~ 20	26,851,283,200	2,998,806,200	4,218,946,600	185,421,200	19,448,109,200	72,545	矢後剛
36	尼崎市	尼崎	H13.3.15 ~ 20	24,832,230,500	4,491,108,600	3,746,881,900	898,379,800	15,695,860,200	100,248	鳥野賢太
37	府中市	平和島	H14.3.16 ~ 21	21,907,029,500	3,963,208,300	3,271,253,300	142,967,400	14,529,600,500	85,214	野澤大二
38	戸田組合	戸田	H15.3.25 ~ 30	21,739,471,000	3,403,621,700	3,088,982,600	356,405,600	14,890,461,100	90,790	西村勝

回	施行者名	競走場名	開催期日	売上金額				入場人員	優勝選手	
				本場	電話投票	場外	場間場外			
39	福岡市	福岡	H16.3.23 ~ 28	15,240,078,400	1,961,699,100	2,369,011,900	0	10,909,367,400	60,158	今村 豊
40	青梅市	多摩川	H17.3.22 ~ 27	16,146,744,900	1,855,855,500	2,353,210,000	131,374,700	11,806,304,700	56,128	笠原 亮
41	府中市	平和島	H18.3.16 ~ 21	16,291,922,000	2,386,257,900	2,566,390,200	75,887,200	11,263,386,700	64,957	中澤 和志
42	府中市	平和島	H19.3.16 ~ 21	16,173,436,200	2,069,826,300	2,532,550,400	73,228,700	11,497,830,800	62,734	濱野谷 憲吾
43	倉敷市	児島	H20.3.25 ~ 30	14,995,930,300	1,212,476,000	2,873,764,200	87,573,900	10,822,116,200	31,108	松井 繁
44	青梅市	多摩川	H21.3.17 ~ 22	12,688,435,200	1,141,604,900	2,589,572,500	70,513,800	8,886,744,000	42,517	池田 浩二
45	府中市	平和島	H22.3.17 ~ 22	12,816,960,400	1,335,868,600	2,760,948,800	186,270,500	8,533,872,500	48,294	山口 剛
46	戸田組合	戸田	中止 ※平成23年8月5日～10日に東日本復興支援競走として代替開催（売上等は下記に記載）							
	戸田組合	戸田	H23.8.5 ~ 10	8,439,544,500	1,232,240,100	2,050,525,000	212,659,200	4,944,120,200	62,358	重野 哲之
47	戸田組合	戸田	H24.3.15 ~ 20	11,094,584,900	1,278,326,100	2,884,923,800	227,494,700	6,703,840,300	55,356	馬袋 義則
48	府中市	平和島	H25.3.15 ~ 20	10,502,979,700	1,090,223,200	2,753,776,400	177,832,200	6,481,147,900	41,218	池田 浩二
49	尼崎市	尼崎	H26.3.18 ~ 23	9,454,555,900	738,506,200	2,857,309,600	167,478,300	5,691,261,800	35,647	松井 繁
50	伊丹市	尼崎	H27.3.17 ~ 22	8,607,350,200	646,204,400	2,966,318,400	249,293,900	4,745,533,500	31,965	桐生 順平
51	府中市	平和島	H28.3.16 ~ 21	8,995,173,000	835,509,700	3,163,677,500	136,032,700	4,859,953,100	32,181	坪井 康晴
52	倉敷市	児島	H29.3.15 ~ 20	8,572,904,000	628,468,800	3,544,983,600	65,450,700	4,334,000,900	22,944	桐生 順平
53	浜名湖企業団	浜名湖	H30.3.16 ~ 21	9,379,907,200	730,184,500	4,413,987,300	86,297,900	4,149,437,500	35,868	井口 佳典
54	戸田企業団	戸田	H31.3.16 ~ 21	10,450,987,700	1,049,638,600	5,394,412,100	152,130,400	3,854,806,600	50,481	吉川 元浩
55	府中市	平和島	R2.3.17 ~ 22	6,844,620,700	0	6,844,620,700	0	0	0	吉川 元浩
56	福岡市	福岡	R3.3.23 ~ 28	13,127,501,800	579,293,300	9,444,503,700	0	3,103,704,800	14,922	石野 貴之
57	大村市	大村	R4.3.16 ~ 21	17,433,620,300	234,716,800	13,701,929,900	225,651,400	3,271,322,200	10,501	遠藤 エミ
58	府中市	平和島	R5.3.16 ~ 21	13,106,752,200	747,958,400	9,480,175,200	92,500,000	2,786,118,600	25,257	土屋 智則
59	戸田企業団	戸田	R6.3.15 ~ 20	13,966,186,000	1,006,816,700	10,018,288,800	112,366,300	2,828,714,200	44,162	毒島 誠

(注) 1. 入場人員は、本場の入場者である。但し、昭和63年度以前は有料入場者のみの集計である。  
2. 55回は新型コロナウイルス感染症対策に伴い無観客開催  
3. 59回は荒天のため4日目7R以降中止打切

## (2) 歴代プレミアムG I 競走別売上金・入場者数等の状況

## ① マスターズチャンピオン (名人戦)

単位：円、人

回	施行者名	競走場名	開催期日	売上金額				入場人員	優勝選手	
				本場	電話投票	場外	場間場外			
1	都市組合	住之江	H12.4.18 ~ 23	14,372,709,900	3,667,985,900	2,420,287,500	893,718,200	7,390,718,300	82,287	高山 秀 則
2	箕面市	住之江	H13.4.10 ~ 15	14,219,195,400	3,713,928,800	1,960,594,800	770,265,400	7,774,406,400	91,963	野 中 和 夫
3	都市組合	住之江	H14.4.9 ~ 14	11,709,236,400	3,066,226,700	1,856,246,400	814,978,300	5,971,785,000	82,513	高山 秀 則
4	尼崎市	尼崎	H15.4.15 ~ 20	11,528,921,000	2,143,677,000	1,513,770,900	695,540,000	7,175,933,100	59,926	新 井 敏 司
5	都市組合	住之江	H16.4.20 ~ 25	10,187,501,300	2,246,508,500	1,284,885,900	614,563,300	6,041,543,600	71,559	大 森 健 二
6	埼玉県都市組合	戸田	H17.4.19 ~ 24	10,696,727,800	1,818,980,800	1,278,351,400	293,281,400	7,306,114,200	56,798	水 野 要
7	伊丹市	尼崎	H18.4.18 ~ 23	10,052,424,400	1,478,812,700	1,286,345,100	526,584,500	6,760,682,100	48,214	万 谷 章
8	大村市	大村	H19.4.17 ~ 22	8,980,491,300	456,583,800	1,337,170,800	155,219,100	7,031,517,600	22,603	大 嶋 一 也
9	宮島組合	宮島	H20.4.15 ~ 20	8,633,079,200	508,977,200	1,262,165,800	111,399,300	6,750,536,900	21,181	田 中 伸 二
10	鳴門市	鳴門	H21.4.14 ~ 19	7,224,184,500	512,980,400	1,149,837,800	52,737,000	5,508,629,300	20,050	山 崎 毅
11	周南市	徳山	H22.4.13 ~ 18	7,827,099,500	305,773,400	1,401,674,000	83,460,300	6,036,191,800	15,781	西 島 義 則
12	常滑市	常滑	H23.4.19 ~ 24	7,114,683,900	467,428,700	1,379,767,400	117,827,600	5,149,660,200	24,210	今 村 豊
13	下関市	下関	H24.4.24 ~ 29	6,146,082,600	267,107,500	1,403,795,800	28,526,500	4,446,652,800	14,447	井 川 正 人
14	滋賀県	びわこ	H25.4.16 ~ 21	6,081,821,900	370,704,500	1,287,116,900	67,836,300	4,356,164,200	15,290	江 口 晃 生
15	唐津市	唐津	H26.4.15 ~ 20	5,445,809,500	170,702,300	1,310,497,800	120,911,300	3,843,698,100	9,867	金 子 良 昭
16	倉敷市	児島	H27.4.14 ~ 19	5,645,782,800	411,252,700	1,589,162,300	58,168,400	3,587,199,400	12,894	今 村 豊
17	滋賀県	びわこ	H28.4.12 ~ 17	5,079,155,700	266,574,300	1,565,886,500	51,765,200	3,194,929,700	11,246	田 頭 実
18	津市	津	H29.4.11 ~ 16	5,012,808,300	252,104,700	1,851,427,000	31,831,800	2,877,444,800	11,504	今 村 豊
19	福岡市	福岡	H30.4.17 ~ 22	5,488,288,700	524,422,300	2,302,713,500	0	2,661,152,900	24,165	渡 邊 英 児
20	宮島企業団	宮島	H31.4.16 ~ 21	6,181,917,300	270,484,100	3,028,100,900	42,333,700	2,840,998,600	12,900	今 垣 光 太 郎
21	津市	津	R2.4.21 ~ 26	5,398,535,700	0	5,398,535,700	0	0	0	村 田 修 次
22	下関市	下関	R3.4.20 ~ 25	10,309,779,100	112,930,400	8,078,617,000	39,413,500	2,078,818,200	5,156	原 田 幸 哉
23	三国企業団	三国	R4.4.19 ~ 24	8,181,563,000	198,397,000	5,764,137,100	0	2,219,028,900	8,162	上 平 真 二
24	北九州市	若松	R5.4.18 ~ 23	10,025,791,300	182,874,100	7,769,872,700	25,557,900	2,047,486,600	8,580	井 口 佳 典

(注) 1. 入場人員は、本場の入場者である。

2. 21回は新型コロナウイルス感染症対策に伴い無観客開催

## ② レディースチャンピオン（女子王座決定戦）

単位：円、人

回	施行者名	競走場名	開催期日	売上金額				入場人員	優勝選手	
				本場	電話投票	場外	場間場外			
1	浜名湖企業団	浜名湖	S62.12.3 ~ 8	1,948,273,900	1,948,273,900	0	0	0	50,235	鈴木弓子
2	青梅市	多摩川	H1.3.2 ~ 7	4,978,903,800	4,927,717,900	51,185,900	0	0	81,748	日高逸子
3	青梅市	多摩川	H2.3.1 ~ 6	5,806,686,200	5,737,788,200	68,898,000	0	0	85,201	鶴飼菜穂子
4	蒲郡市	蒲郡	H3.3.2 ~ 7	3,625,299,900	3,576,328,000	48,971,900	0	0	72,596	鶴飼菜穂子
5	戸田組合	戸田	H4.2.29 ~ 3.5	7,071,612,300	6,985,411,600	86,200,700	0	0	106,873	鶴飼菜穂子
6	青梅市	多摩川	H5.3.3 ~ 8	4,805,929,300	4,753,232,600	52,696,700	0	0	78,394	佐藤正子
7	浜名湖企業団	浜名湖	H6.3.3 ~ 8	3,054,054,200	3,009,424,800	44,629,400	0	0	73,383	谷川里江
8	青梅市	多摩川	H7.3.5 ~ 10	4,051,033,200	3,847,963,600	203,069,600	0	0	68,722	谷川里江
9	戸田組合	戸田	H8.3.8 ~ 13	4,806,506,200	4,599,423,700	207,082,500	0	0	83,997	山川美由紀
10	蒲郡市	蒲郡	H9.2.28 ~ 3.5	3,313,423,100	2,497,735,800	815,687,300	0	0	57,087	渡邊博子
11	武生三国組合	三国	H10.3.3 ~ 8	2,501,818,800	1,615,380,700	886,438,100	0	0	34,851	西村めぐみ
12	尼崎市	尼崎	H11.2.28 ~ 3.5	4,565,846,500	3,275,319,000	932,897,900	357,629,600	0	72,812	横西奏恵
13	丸亀市	丸亀	H12.2.29 ~ 3.5	3,643,007,200	1,269,341,700	896,840,500	422,499,200	1,054,325,800	34,224	柳澤千春
14	青梅市	多摩川	H13.2.27 ~ 3.4	9,188,831,300	2,461,603,300	1,512,306,600	262,802,100	4,952,119,300	54,008	山川美由紀
15	徳山市	徳山	H14.2.26 ~ 3.3	8,745,672,400	769,636,400	1,416,445,800	353,820,500	6,205,769,700	26,450	岩崎芳美
16	芦屋組合	芦屋	H15.3.4 ~ 9	10,156,735,300	1,183,449,700	1,538,455,200	365,687,100	7,069,143,300	27,707	西村めぐみ
17	青梅市	多摩川	H16.3.2 ~ 7	9,678,633,600	1,772,814,800	1,399,821,400	168,793,600	6,337,203,800	53,233	海野ゆかり
18	大村市	大村	H17.3.1 ~ 6	9,597,957,500	632,460,600	1,478,954,900	147,022,800	7,339,519,200	28,540	日高逸子
19	浜名湖企業団	浜名湖	H18.2.28 ~ 3.5	10,762,555,400	1,154,603,800	1,532,138,600	190,004,800	7,885,808,200	43,174	横西奏恵
20	周南市	徳山	H19.2.27 ~ 3.4	9,512,440,700	472,974,700	1,587,010,000	126,877,200	7,325,578,800	19,751	寺田千恵
21	津市	津	H20.3.4 ~ 9	10,126,243,700	693,725,800	1,802,790,400	0	7,629,727,500	22,827	横西奏恵
22	伊丹市	尼崎	H21.3.3 ~ 8	10,045,510,200	927,456,500	1,923,451,700	377,880,600	6,816,721,400	39,795	新田芳美
23	下関市	下関	H22.3.2 ~ 7	8,366,745,400	405,055,600	1,709,423,500	0	6,252,266,300	20,096	寺田千恵
24	武生三国組合	三国	H23.3.1 ~ 6	7,742,469,000	502,978,600	1,656,107,100	0	5,583,383,300	18,668	田口節子
25	青梅市	多摩川	H24.2.28 ~ 3.4	8,098,733,800	736,605,400	1,880,954,200	50,930,100	5,430,244,100	31,756	田口節子
26	北九州市	若松	H24.7.31 ~ 8.5	7,063,380,700	358,048,600	2,056,822,800	36,836,700	4,611,672,600	19,132	山川美由紀
27	鳴門市	鳴門	H25.8.6 ~ 11	6,375,833,400	356,329,200	1,703,249,400	38,435,500	4,277,819,300	16,130	金田幸子
28	武生三国組合	三国	H26.8.5 ~ 11	5,528,966,900	244,666,100	1,623,327,900	0	3,660,972,900	10,643	水口由紀
29	丸亀市	丸亀	H27.8.4 ~ 9	7,188,403,100	327,214,700	2,675,691,700	102,240,400	4,083,256,300	20,771	滝川真由子
30	津市	津	H28.8.2 ~ 7	5,812,322,400	309,557,900	1,963,465,200	18,655,200	3,520,644,100	14,777	海野ゆかり
31	芦屋町	芦屋	H29.8.1 ~ 6	7,225,957,600	291,319,200	3,045,260,100	130,861,100	3,758,517,200	15,008	小野生奈
32	みどり市	桐生	H30.7.31 ~ 8.5	7,752,479,500	364,414,600	4,076,105,500	49,642,700	3,262,316,700	14,792	山川美由紀
33	蒲郡市	蒲郡	R1.8.7 ~ 12	9,576,767,700	573,935,100	5,523,671,500	188,357,300	3,290,803,800	28,577	大山千広
34	青梅市	多摩川	R2.8.5 ~ 10	11,512,250,700	5,773,800	7,783,405,900	35,073,600	3,687,997,400	32	平山智加
35	浜名湖企業団	浜名湖	R3.8.4 ~ 10	10,316,270,400	320,660,300	7,397,382,100	89,692,700	2,508,535,300	11,542	遠藤エミ
36	丸亀市	丸亀	R4.8.2 ~ 7	12,437,783,600	203,257,300	9,794,171,300	60,509,500	2,379,845,500	11,925	香川素子
37	津市	津	R5.8.1 ~ 6	10,144,269,800	304,062,300	7,469,592,500	27,439,000	2,343,176,000	13,166	遠藤エミ

(注) 1. 入場人員は、本場の入場者である。但し、昭和63年度以前は有料入場者のみの集計である。

2. R3.8.9強風により中止、順延

③ 新鋭王座決定戦

単位：円、人

回	施行者名	競走場名	開催期日	売上金額				入場人員	優勝選手	
				本場	電話投票	場外	場間場外			
1	府中市	平和島	S61.12.12 ~ 17	5,572,481,900	5,521,594,200	50,887,700	0	0	110,311	山室展弘
2	青梅市	多摩川	S62.12.10 ~ 15	4,977,579,600	4,940,696,500	36,883,100	0	0	78,957	今村豊
3	伊丹市	尼崎	H1.1.25 ~ 30	4,704,445,000	4,638,830,100	65,614,900	0	0	83,417	西島義則
4	蒲郡市	蒲郡	H2.1.18 ~ 23	3,735,258,100	3,681,504,400	53,753,700	0	0	76,000	山崎昭生
5	徳山市	徳山	H3.1.12 ~ 17	2,079,806,500	2,066,412,500	13,394,000	0	0	47,613	長岡茂一
6	浜名湖企業団	浜名湖	H4.1.24 ~ 29	3,878,574,800	3,815,762,900	62,811,900	0	0	76,227	長岡茂一
7	伊丹市	尼崎	H5.1.28 ~ 2.2	6,502,391,600	5,761,315,200	91,530,700	649,545,700	0	100,236	新美恵一
8	常滑市	常滑	H6.1.21 ~ 26	12,687,466,700	3,226,438,000	88,966,400	0	9,372,062,300	78,665	上瀧和則
9	丸亀市	丸亀	H7.1.20 ~ 25	13,276,671,400	2,550,510,000	1,064,408,400	731,742,600	8,930,010,400	31,416	鳥野賢太
10	下関市	下関	H8.1.24 ~ 29	15,087,645,000	1,778,627,100	1,596,221,700	0	11,712,796,200	40,991	市川哲也
11	伊丹市	尼崎	H9.1.29 ~ 2.3	19,705,636,900	4,581,754,100	2,448,541,800	705,333,800	11,970,007,200	80,783	服部幸男
12	宮島組合	宮島	H10.1.20 ~ 25	18,847,635,900	1,928,843,400	3,461,462,000	395,707,800	13,061,622,700	34,936	市川哲也
13	都市組合	住之江	H11.1.26 ~ 31	20,057,228,300	4,075,128,200	3,106,121,600	513,006,500	12,362,972,000	85,173	平池仁志
14	滋賀県	琵琶湖	H12.1.25 ~ 30	14,459,346,000	1,432,339,000	2,638,439,900	0	10,388,567,100	28,299	原田幸哉
15	浜名湖企業団	浜名湖	H13.1.23 ~ 28	13,006,080,400	1,975,573,600	2,267,490,200	107,477,400	8,655,539,200	53,932	伊藤誠二
16	津市	津	H14.1.15 ~ 20	12,400,578,700	1,116,996,600	2,048,959,000	0	9,234,623,100	28,238	瓜生正義
17	丸亀市	丸亀	H15.1.28 ~ 2.2	10,745,359,500	982,397,500	1,657,024,200	316,177,700	7,789,760,100	30,263	田村隆信
18	周南市	徳山	H16.1.27 ~ 2.1	10,854,099,600	617,274,900	1,551,743,200	247,319,700	8,437,761,800	22,216	嵯川哲平
19	宮島組合	宮島	H17.1.25 ~ 30	11,341,257,600	672,819,600	1,576,331,700	145,316,100	8,946,790,200	21,213	秋山直之
20	唐津市	唐津	H18.1.24 ~ 29	9,761,173,600	543,776,000	1,583,300,100	178,579,300	7,455,518,200	21,498	中野次郎
21	大村市	大村	H19.1.23 ~ 28	9,433,518,200	561,311,300	1,675,954,900	103,666,800	7,092,585,200	29,683	石野貴之
22	丸亀市	丸亀	H20.1.22 ~ 27	8,494,591,000	567,320,100	1,569,011,000	185,186,800	6,173,073,100	23,871	山口剛
23	滋賀県	琵琶湖	H21.1.20 ~ 25	6,993,388,300	454,454,800	1,388,732,300	69,864,700	5,080,336,500	16,454	松下一也
24	浜名湖企業団	浜名湖	H22.1.19 ~ 24	7,352,671,000	711,447,500	1,496,989,800	75,310,200	5,068,923,500	29,766	毒島誠
25	宮島組合	宮島	H23.1.25 ~ 30	6,633,046,800	346,630,300	1,491,347,300	78,402,100	4,716,667,100	17,737	山田哲也
26	芦屋町	芦屋	H24.1.24 ~ 29	6,005,153,800	314,505,700	1,467,950,400	127,955,500	4,094,742,200	18,717	松尾昂明
27	周南市	徳山	H24.9.25 ~ 30	4,078,962,200	176,539,600	934,002,100	41,093,300	2,927,327,200	12,313	芽原悠紀
28	みどり市	桐生	H25.9.18 ~ 23	4,971,591,800	354,575,300	1,500,949,100	42,538,500	3,073,528,900	20,882	篠崎仁志

(注) 1. 入場人員は、本場の入場者である。但し、昭和63年度以前は有料入場者のみの集計である。  
 2. 新鋭王座決定戦競走は、平成25年度をもって廃止

## ④ ヤングダービー

単位：円、人

回	施行者名	競走場名	開催期日	売上金額				入場人員	優勝選手	
				本場	電話投票	場外	場間場外			
1	埼玉県都市組合	戸田	H26.9.23 ~ 28	5,715,949,000	801,851,900	1,573,763,000	261,064,200	3,079,269,900	40,189	桐生順平
2	尼崎市	尼崎	H27.9.22 ~ 27	5,561,651,300	476,513,300	1,625,263,200	87,765,200	3,372,109,600	28,245	松田祐季
3	常滑市	常滑	H28.9.20 ~ 25	4,861,786,000	293,215,700	1,732,518,000	99,659,000	2,736,393,300	13,400	松田大志郎
4	蒲郡市	蒲郡	H29.9.19 ~ 24	6,273,808,400	377,994,200	3,195,963,600	99,002,400	2,600,848,200	18,113	中田竜太
5	浜名湖企業団	浜名湖	H30.9.19 ~ 24	5,127,947,400	385,721,100	2,456,154,400	357,629,600	2,228,716,000	21,219	関浩哉
6	三国企業団	三国	R1.9.18 ~ 23	5,305,019,800	221,458,700	2,954,567,200	0	2,128,993,900	11,421	永井彪也
7	滋賀県	びわこ	R2.9.17 ~ 22	7,741,573,700	81,428,100	5,241,390,600	55,081,600	2,363,673,400	2,958	磯部誠
8	周南市	徳山	R3.9.21 ~ 26	7,529,260,400	137,144,300	5,397,249,700	43,492,300	1,951,374,100	7,385	羽野直也
9	青梅市	多摩川	R4.9.20 ~ 25	7,620,792,400	322,489,700	5,490,799,000	17,031,200	1,790,472,500	11,569	近江翔吾
10	下関市	下関	R5.9.19 ~ 24	8,362,263,200	126,311,700	6,662,441,100	24,576,400	1,548,934,000	7,367	上條暢嵩

(注) 1. 入場人員は、本場の入場者である。但し、昭和63年度以前は有料入場者のみの集計である。

## ⑤ ボートレースバトルチャンピオントーナメント

単位：円、人

回	施行者名	競走場名	開催期日	売上金額				入場人員	優勝選手	
				本場	電話投票	場外	場間場外			
1	府中市	平和島	R1.11.28 ~ 12.1	5,221,902,500	403,394,700	2,829,477,700	65,657,000	1,923,373,100	15,050	田村隆信
2	北九州市	若松	R2.12.3 ~ 12.6	8,723,767,300	117,110,500	6,605,666,600	24,375,500	1,976,614,700	3,357	寺田祥
3	鳴門市	鳴門	R3.12.4 ~ 7	6,675,326,600	136,810,200	4,744,883,700	19,856,900	1,773,775,800	4,490	丸野一樹
4	滋賀県	びわこ	R5.1.12 ~ 15	6,723,862,600	196,304,300	4,897,859,500	29,209,200	1,600,489,600	7,467	松井繁
5	大村市	大村	R6.1.11 ~ 14	10,575,001,900	174,470,500	8,586,078,900	119,833,100	1,694,619,400	16,674	関浩哉

(注) 1. 入場人員は、本場の入場者である。

⑥ クイーンズクライマックス／クイーンズクライマックスシリーズ戦（賞金女王決定戦／賞金女王シリーズ戦）

単位：円、人

回	施行者名	競走場名	開催期日	売上金額				入場人員	優勝選手	
				本場	電話投票	場外	場間場外			
1	大村市	大村	H24.12.11 ~ 16	9,065,088,200	358,602,800	2,552,323,600	295,691,800	5,858,470,000	27,596	決定戦 三浦永理 シリーズ戦 池田浩美
2	芦屋町	芦屋	H25.12.10 ~ 15	7,950,777,100	388,129,500	2,368,405,300	166,401,000	5,027,841,300	20,756	決定戦 平山智加 シリーズ戦 山下友貴
3	都市組合	住之江	H26.12.26 ~ 31	10,644,700,400	1,019,212,200	3,311,771,300	575,652,100	5,738,064,800	50,905	決定戦 日高逸子 シリーズ戦 中谷朋子
4	福岡市	福岡	H27.12.26 ~ 31	9,195,114,900	868,335,100	2,895,334,300	0	5,431,445,500	33,700	決定戦 川野芽唯 シリーズ戦 平山智加
5	府中市	平和島	H28.12.26 ~ 31	9,882,600,900	751,743,100	3,777,369,300	161,527,000	5,191,961,500	27,020	決定戦 松本晶恵 シリーズ戦 川野芽唯
6	大村市	大村	H29.12.26 ~ 31	10,586,884,700	292,203,100	4,864,782,400	292,576,200	5,137,323,000	23,191	決定戦 遠藤エミ シリーズ戦 廣中智紗衣
7	府中市	平和島	H30.12.26 ~ 31	12,041,850,700	899,870,000	5,867,743,400	167,420,100	5,106,817,200	29,554	決定戦 松本晶恵 シリーズ戦 塩崎桐加
8	周南市	徳山	R1.12.26 ~ 31	13,319,853,200	420,366,400	7,398,892,000	103,144,700	5,397,450,100	19,980	決定戦 今井美亜 シリーズ戦 平田さやか
9	浜名湖企業団	浜名湖	R2.12.26 ~ 31	16,969,509,600	458,223,900	11,432,484,400	174,280,100	4,904,521,200	13,649	決定戦 平高奈菜 シリーズ戦 海野ゆかり
10	福岡市	福岡	R3.12.26 ~ 31	18,536,343,800	622,743,800	13,164,952,700	0	4,748,647,300	17,470	決定戦 田口節子 シリーズ戦 松尾夏海
11	大阪府都市企業団	住之江	R4.12.26 ~ 31	19,426,429,100	807,717,600	13,815,012,700	512,385,500	4,291,313,300	23,200	決定戦 田口節子 シリーズ戦 宇野弥生
12	青梅市	多摩川	R5.12.26 ~ 31	16,589,717,000	697,802,300	11,882,337,900	34,212,700	3,975,364,100	25,165	決定戦 浜田亜理沙 シリーズ戦 西橋奈未

(注) 1. 売上はシリーズ戦を含む。  
2. 入場人員は、本場の入場者である。



(3) 令和5年度 SG競走売上金の状況

①形態別売上金の状況

単位：円

競走名 (開催場)	ボートレース オールスター (芦屋)	グランドチャンピオン (徳山)	オーシャンカップ (児島)	ボートレース メモリアル (福岡)	ボートレース ダービー (蒲郡)	チャレンジカップ /レディーズチャレンジ カップ (三国)	グランプリ /グランプリシリーズ (住之江)	ボートレース クラシック (戸田)
桐生	52,375,200	57,418,200	50,791,500	66,405,700	65,312,400	59,119,200	108,242,200	61,054,800
戸田	99,247,000	108,152,800	92,527,700	87,803,000	82,153,000	102,580,300	121,297,200	
江戸川	85,324,600	91,820,000	89,776,500	104,800,400	99,774,100	101,539,600	144,394,500	102,031,000
平和島	105,258,700	111,340,900	106,115,900	90,082,600	103,695,200	95,749,800	142,770,700	91,837,600
多摩川	73,012,800	71,730,000	66,610,300	79,572,000	83,581,900	87,282,500	111,076,900	75,812,700
浜名湖	75,926,100	99,292,900	71,314,400	73,895,100	71,838,200	91,416,300	117,770,800	78,112,900
蒲郡	103,447,100	108,130,200	99,516,100	108,430,000		107,062,800	171,324,700	86,597,100
常滑	48,467,100	53,528,700	53,072,900	55,901,100	53,648,400	53,522,000	79,096,100	43,256,800
津	60,394,400	70,343,100	60,219,700	56,193,300	62,801,000	60,189,500	116,402,700	53,639,700
三国	44,013,300	46,822,300	42,188,100	47,446,400	44,800,000		65,650,800	43,128,000
びわこ	21,324,000	43,366,800	26,736,700	30,772,400	23,995,400	25,558,500	37,731,100	30,767,600
住之江	69,198,600	95,166,000	78,815,100	96,237,700	85,388,400	83,063,100		77,211,700
尼崎	61,721,900	45,927,200	55,833,600	55,818,100	48,884,400	41,689,700	90,040,000	56,727,600
鳴門	46,224,100	49,801,400	47,157,300	52,357,700	53,123,800	46,253,400	76,534,200	51,458,100
丸亀	52,094,100	57,678,600	52,815,700	55,461,600	51,366,500	53,903,300	80,321,900	49,569,100
児島	59,912,700	85,456,400		55,870,000	59,628,200	66,124,400	126,822,100	63,669,000
宮島	24,946,300	37,335,900	27,580,700	35,950,600	33,647,800	38,166,400	47,502,000	27,294,700
徳山	30,669,400		44,314,600	36,364,100	31,371,400	40,745,600	59,106,900	33,070,500
下関	25,508,100	32,489,800	26,303,700	27,482,500	32,366,000	27,687,500	44,099,500	25,184,900
若松	35,115,000	38,768,400	36,255,300	49,613,600	49,238,200	34,931,800	84,345,500	38,246,200
芦屋		56,308,600	47,869,900	73,928,900	46,605,800	60,518,300	85,504,000	56,736,500
福岡	139,060,100	149,582,900	141,627,400		176,881,200	153,390,200	282,039,800	160,734,300
唐津	25,978,300	25,270,300	19,407,100	27,234,400	29,457,800	24,012,500	39,139,300	26,661,200
大村	21,585,800	25,557,900	23,020,000	32,823,700	28,218,500	21,989,200	39,909,000	22,005,100
本場	447,499,900	385,642,900	628,820,000	889,537,700	788,132,700	439,269,100	1,423,157,600	1,006,816,700
電話投票	10,506,074,000	10,580,920,800	9,830,966,400	10,760,932,500	14,105,621,500	10,084,491,200	20,810,303,400	10,018,288,800
場外発売場	1,419,046,000	1,631,360,700	1,511,379,300	1,739,819,900	1,781,056,500	1,530,203,100	2,621,000,400	1,586,273,400
合計	13,733,424,600	14,159,213,700	13,331,035,900	14,790,735,000	18,092,588,300	13,530,459,300	27,125,583,300	13,966,186,000

※場外発売場は、専用場外発売場及び場外委託発売場での合計額を示す。

②形態別占有率

競走名	ボートレース オールスター	グランドチャンピオン	オーシャンカップ	ボートレース メモリアル	ボートレース ダービー	チャレンジカップ /レディーズチャレンジ カップ	グランプリ /グランプリシリーズ	ボートレース クラシック
本場	3.3%	2.7%	4.7%	6.0%	4.4%	3.2%	5.2%	7.2%
電話投票	76.5%	74.7%	73.7%	72.8%	78.0%	74.5%	76.7%	71.7%
場外	20.2%	22.6%	21.6%	21.2%	17.6%	22.3%	18.1%	21.1%

(4) 令和5年度 プレミアムG I競走上金の状況

①形態別売上金の状況

単位：円

競走名 (開催場)	マスターズ チャンピオン (若松)	レディース チャンピオン (津)	ヤングダービー (下関)	ボートレース バトルチャンピオン トーナメント (大村)	クイーンズクライマックス /クイーンズクライマックスシリーズ (多摩川)
桐生	31,968,200	35,145,900	27,116,000	36,080,900	67,177,700
戸田	46,155,000	71,546,200	31,168,800	43,060,100	131,732,300
江戸川	57,125,800	75,263,900	45,119,000	56,313,400	134,772,100
平和島	86,561,100	76,352,500	48,433,700	51,216,200	140,377,600
多摩川	46,768,900	62,776,400	33,539,900	46,848,600	
浜名湖	46,479,000	63,923,200	34,418,900	37,320,200	114,510,400
蒲郡	56,839,400	61,965,100	46,903,200	51,145,900	111,651,600
常滑	23,857,700	36,386,600	21,342,000	27,850,200	65,733,800
津	36,666,200		27,740,900	38,777,600	84,409,200
三国	33,685,700	34,964,000	25,495,000	26,693,200	61,410,100
びわこ	13,348,400	35,690,000	9,423,200	13,272,100	39,604,800
住之江	67,502,100	62,856,900	44,328,800	54,940,400	147,630,200
尼崎	34,005,000	47,713,800	22,320,000	26,304,500	85,890,100
鳴門	31,819,100	36,813,900	24,326,400	26,944,500	62,524,900
丸亀	31,433,900	41,285,800	23,957,700	24,888,800	68,983,000
児島	34,482,600	49,691,300	30,016,100	40,589,300	99,144,500
宮島	17,762,900	28,855,400	16,114,200	17,874,500	46,812,800
徳山	18,315,200	27,236,400	19,224,000	20,338,000	51,163,600
下関	20,366,700	20,042,600		19,160,900	34,233,000
若松		27,560,700	23,247,300	27,230,300	48,390,600
芦屋	32,136,100	29,433,400	23,850,400	26,247,200	75,467,200
福岡	101,908,900	97,383,700	81,453,800	69,267,100	180,603,100
唐津	17,166,300	18,252,700	11,311,700	14,436,800	28,223,800
大村	23,582,700	16,383,900	14,268,600		24,584,400
本場	182,874,100	304,062,300	126,311,700	174,470,500	697,802,300
電話投票	7,769,872,700	7,469,592,500	6,662,441,100	8,586,078,900	11,882,337,900
場外発売場	1,163,107,600	1,313,090,700	888,390,800	1,017,651,800	2,104,546,000
合計	10,025,791,300	10,144,269,800	8,362,263,200	10,575,001,900	16,589,717,000

※場外発売場は、専用場外発売場及び場外委託発売場での合計額を示す。

②形態別占有率

競走名	マスターズ チャンピオン	レディース チャンピオン	ヤングダービー	ボートレース バトルチャンピオン トーナメント	クイーンズクライマックス /クイーンズクライマックスシリーズ
本場	1.8%	3.0%	1.5%	1.6%	4.2%
電話投票	77.5%	73.6%	79.7%	81.2%	71.6%
場外	20.7%	23.4%	18.8%	17.2%	24.2%

## VI 公営競技の概要

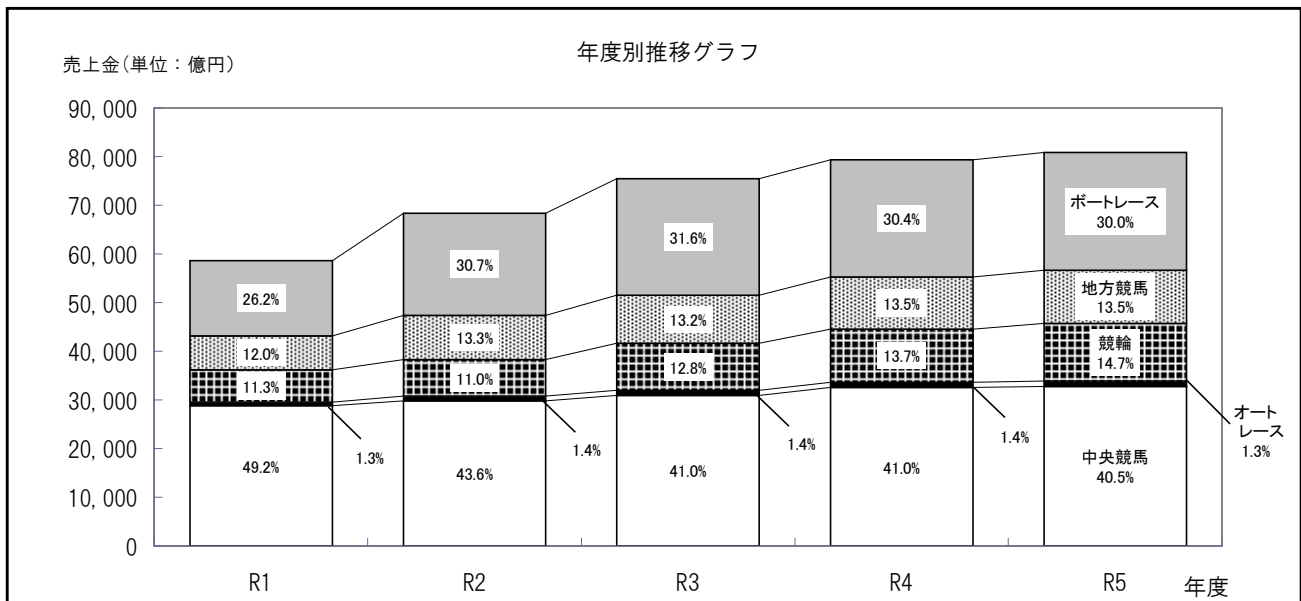
## (1) 公営競技別売上金等一覧(過去5年間)

単位:場、日、円、%、人

競技名	年度	競走 場数	開催 日数 (うち無観客 開催日数)	売上金			入場者数	前年 度比	一日 平均		
				前年 度比	一日 平均	入場者数					
ボート レース	R1	24	4,564	1,543,492,451,500			112.4	338,188,500	6,852,048	89.9	1,501
	R2	24	4,601	2,095,142,178,000			135.7	455,366,600	4,883,719	71.3	1,360
	R3	24	4,595	2,392,621,261,100			114.2	520,701,000	5,900,745	120.8	1,310
	R4	24	4,600	2,414,246,891,800			100.9	524,836,300	6,014,659	101.9	1,317
	R5	24	4,619	(81)	2,422,012,440,400			100.3	524,358,600	6,033,677	100.3
内訳	本場	107,731,709,000			96.7	23,323,600	-	-	-		
	電話投票	1,901,065,090,000			101.4	411,575,000	-	-	-		
	場外	413,215,641,400		96.7	89,460,000	-	-	-			
地方 競馬	R1	17	1,293	700,971,691,780			116.2	542,128,100	3,046,699	99.2	2,356
	R2	17	1,274	912,287,110,460			130.1	716,080,900	741,888	24.4	1,166
	R3	17	1,271	993,346,472,040			108.9	781,547,100	1,353,522	182.4	1,348
	R4	17	1,327	1,070,359,683,860			107.8	806,601,100	2,207,142	163.1	1,663
	R5	17	1,322	(1)	1,088,865,258,120			101.7	823,650,000	2,527,874	114.5
内訳	本場	28,879,949,300			108.6	21,845,700	-	-	-		
	電話投票	980,048,953,120			101.9	741,338,100	-	-	-		
	場外	79,936,355,700		97.9	60,466,200	-	-	-			
競輪	R1	43	2,298	660,460,555,100			101.0	287,406,600	2,192,241	87.5	953
	R2	43	2,154	749,990,196,400			113.6	348,184,800	1,254,001	57.2	1,021
	R3	43	2,474	964,613,447,100			128.6	389,900,300	1,367,486	109.0	874
	R4	43	2,690	1,090,779,290,200			113.1	405,494,200	1,701,129	124.4	870
	R5	43	2,727	(786)	1,189,248,177,600			109.0	436,101,300	1,716,126	100.9
内訳	本場	13,784,389,700			93.2	5,054,800	-	-	-		
	電話投票	967,827,457,000			113.2	354,905,600	-	-	-		
	場外	207,636,330,900		94.0	76,140,900	-	-	-			
オート レース	R1	5	487	73,891,666,800			104.9	151,728,200	1,178,610	86.6	2,420
	R2	5	550	94,645,540,800			128.1	172,082,800	568,393	48.2	2,097
	R3	5	615	103,294,952,700			109.1	167,959,200	753,985	132.7	1,999
	R4	5	658	107,547,187,700			104.1	163,445,600	839,641	111.4	1,904
	R5	5	702	(244)	109,131,170,000			101.5	155,457,500	897,642	106.9
内訳	本場	7,839,340,500			98.7	11,167,200	-	-	-		
	電話投票	88,321,825,900			102.1	125,814,600	-	-	-		
	場外	12,970,003,600		98.7	18,475,800	-	-	-			
中央 競馬 (年次)	R1	10	288	2,881,788,661,700			103.1	10,006,210,600	6,236,197	99.5	21,653
	R2	10	288	2,983,455,872,000			103.5	10,359,221,800	990,970	15.9	8,693
	R3	10	288	3,091,112,025,800			103.6	10,733,027,900	723,214	73.0	3,333
	R4	10	288	3,253,907,076,200			105.3	11,298,288,500	2,790,937	386.2	9,897
	R5	10	288	(0)	3,275,467,900,700			100.7	11,373,152,400	4,624,106	165.7
内訳	本場	58,698,580,700			151.8	203,814,500	-	-	-		
	電話投票	2,706,350,161,300			97.4	9,397,049,200	-	-	-		
	場外	510,419,158,700		116.6	1,772,288,700	-	-	-			
合計	R1	99	8,930	5,860,605,026,880			106.6	656,282,700	19,505,795	93.7	2,184
	R2	99	8,867	6,835,520,897,660			116.6	770,894,400	8,438,971	43.3	1,445
	R3	99	9,243	7,544,988,158,740			110.4	816,292,100	10,098,952	119.7	1,318
	R4	99	9,563	7,936,840,129,760			105.2	829,953,000	13,553,508	134.3	1,582
	R5	99	9,658	(1,112)	8,084,724,946,820			101.9	837,101,300	15,799,425	116.6
内訳	本場	216,933,969,200			107.1	22,461,600	-	-	-		
	電話投票	6,643,613,487,320			103.0	687,887,100	-	-	-		
	場外	1,224,177,490,300		103.0	126,752,700	-	-	-			

※中央競馬は、年次(1月1日から12月31日まで)の集計

※一日平均入場者数は、有観客日数で除するものとする。



(2) 令和5年度 公営競技施行者数等一覧

競技名	レース場数 (前年度比)	場外 発売場数 (前年度比)	施行者数 (前年度比)	施行者の区分	施行者構成 自治体数 (前年度比)	施行期限付自治体
						R5.4.1～R7.3.31
ポートレース	24	84	35	県 1、市 19、町 1 組合 8 { 市 27 町 15 企業団 6 市 40	103	24
	(-)	(1)	(-)		(-)	0
	(-)	(-)	(-)		(-)	33
競輪	43	73	43	府 1、県 4、市 35、村 1 組合 2 { 県 1 市 12	54	11
	(-)	(-)	(-)		(-)	0
	(-)	(-)	(-)		(-)	1
地方競馬	17	76	14	道 1、県 1、市 2 組合 10 { 県 9、市 12、区 23 町 2	50	4
	(-)	(-3)	(-)		(-)	3
	(-)	(-)	(-)		(-)	32
オートレース	5	35	5	市 5	5	
	(-)	(1)	(-)		(-)	
中央競馬	10	97	1			
	(-)	(2)	(-)			

公営競技を施行している自治体数(延数)212(-)

公営競技を施行している自治体数(実数)190(-)

※22自治体が二種類の公営競技を施行している。

(実数の内訳 道 1、府 1、県14、市132、町18、村1、区23)

印刷物番号

6-5

発行: 箕面市ボートレース事業局企画室

〒562-0003 大阪府箕面市西小路三丁目1番8号

TEL 072(724)6721 FAX 072(724)6080

令和6年 8月発行