

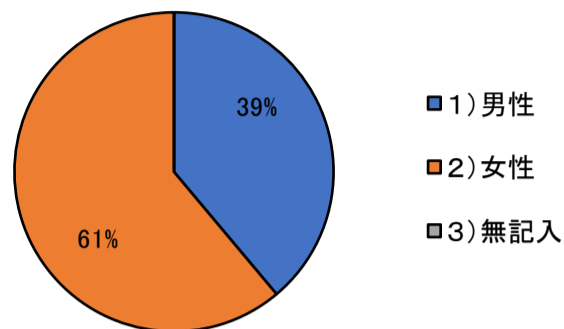
## 令和4年度 箕面市立箕面船場第一駐輪場 利用者アンケート 集計結果

※構成比には小数点以下第一位を四捨五入しているため、合計が100%にならない場合があります。

### 1. あなた自身のことをお聞かせください。

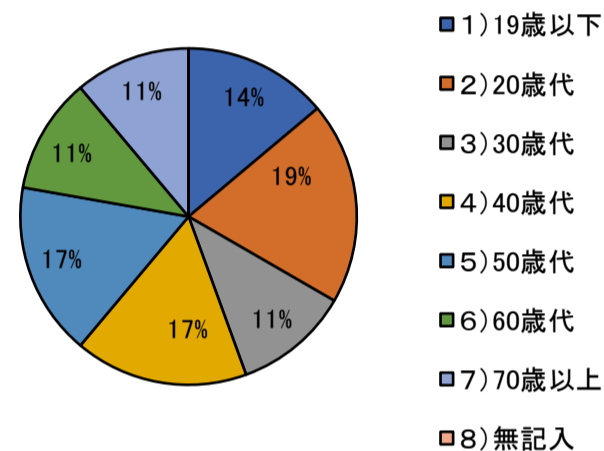
#### (1) 性別

1) 男性	14	39%
2) 女性	22	61%
3) 無記入	0	0%
合計	36	100%



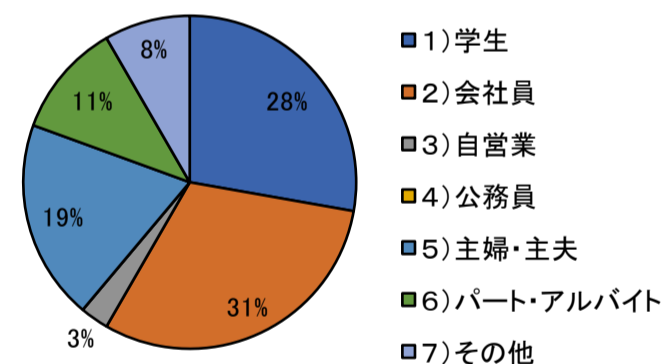
#### (2) 年齢

1) 19歳以下	5	14%
2) 20歳代	7	19%
3) 30歳代	4	11%
4) 40歳代	6	17%
5) 50歳代	6	17%
6) 60歳代	4	11%
7) 70歳以上	4	11%
8) 無記入	0	0%
合計	36	100%



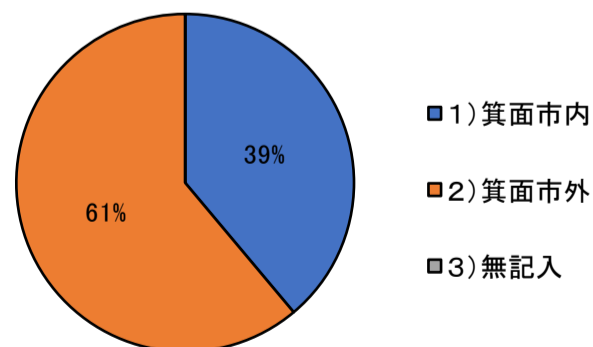
#### (3) ご職業

1) 学生	10	28%
2) 会社員	11	31%
3) 自営業	1	3%
4) 公務員	0	0%
5) 主婦・主夫	7	19%
6) パート・アルバイト	4	11%
7) その他	3	8%
合計	36	100%



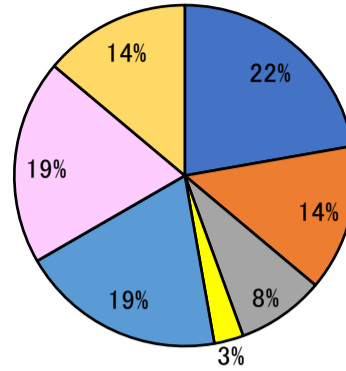
#### (4) お住まい

1) 箕面市内	14	39%
2) 箕面市外	22	61%
3) 無記入	0	0%
合計	36	100%



(5) 利用目的

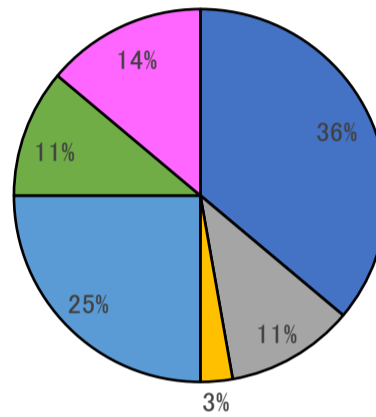
1) 通勤・通学	8	22%
2) 仕事	5	14%
3) 通院	3	8%
4) 買い物	1	3%
5) 食事	7	19%
6) 観光	0	0%
7) 娯楽・社交	7	19%
8) その他	5	14%
合計	36	100%



- 1) 通勤・通学
- 2) 仕事
- 3) 通院
- 4) 買い物
- 5) 食事
- 6) 観光
- 7) 娯楽・社交
- 8) その他

(6) 利用場所

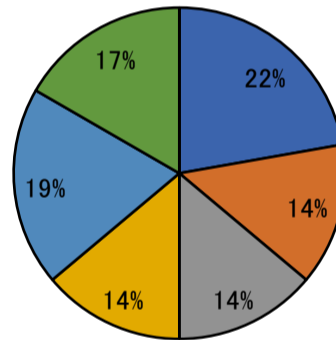
1) 図書館	13	36%
2) 生涯学習センター	0	0%
3) 文化芸能劇場	4	11%
4) 当施設への通勤	1	3%
5) 大阪大学への通勤・通学	9	25%
6) 近隣への通勤・通学	4	11%
7) その他	5	14%
合計	36	100%



- 1) 図書館
- 2) 生涯学習センター
- 3) 文化芸能劇場
- 4) 当施設への通勤
- 5) 大阪大学への通勤・通学
- 6) 近隣への通勤・通学
- 7) その他

(7) 本施設の利用頻度

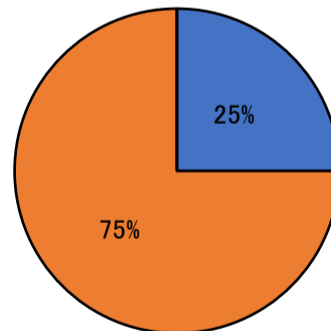
1) ほぼ毎日	8	22%
2) 週に数回程度	5	14%
3) 週1回程度	5	14%
4) 月2~3回程度	5	14%
5) 月1回程度	7	19%
6) 初めて	6	17%
7) 無記入	0	0%
合計	36	100%



- 1) ほぼ毎日
- 2) 週に数回程度
- 3) 週1回程度
- 4) 月2~3回程度
- 5) 月1回程度
- 6) 初めて
- 7) 無記入

(8) 本日の利用時間

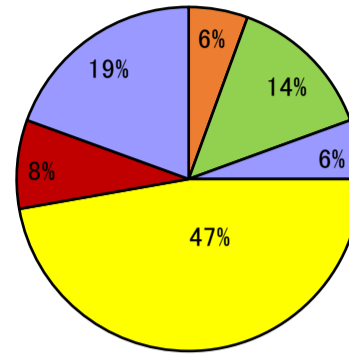
1) 1時間半以内	9	25%
2) 1時間半以上	27	75%
3) 無記入	0	0%
合計	36	100%



- 1) 1時間半以内
- 2) 1時間半以上
- 3) 無記入

2. 当駐輪場を知ったきっかけをお聞かせください。

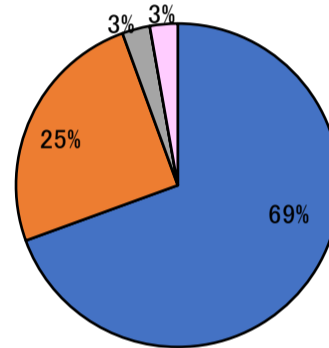
1) 箕面市広報紙(もみじだより)	0	0%
2) 箕面市のホームページ	2	6%
3) 図書館・生涯学習センター・文化芸能劇場ホームページ	5	14%
4) 駐輪場ホームページ	2	6%
5) 以前から知っていた	17	47%
6) 近くを通った	3	8%
7) その他	7	19%
合計	36	100%



- 1) 箕面市広報紙(もみじだより)
- 2) 箕面市のホームページ
- 3) 図書館・生涯学習センター・文化芸能劇場ホームページ
- 4) 駐輪場ホームページ
- 5) 以前から知っていた
- 6) 近くを通った
- 7) その他

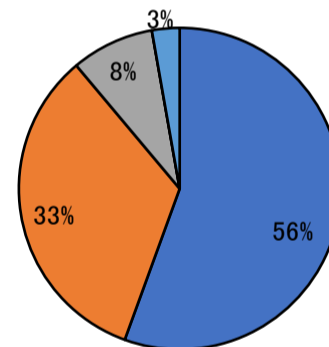
3. 本施設の設備について、それぞれの満足度を記入してください。

1) 施設の清潔さ	4 満足	25	69%
	3 ↑	9	25%
	2 ↓	1	3%
	1 不満足	0	0%
	無記入	1	3%
合計		36	100%



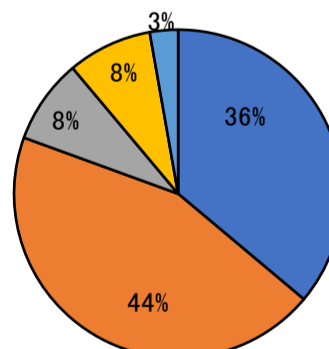
- 4 満足
- 3 ↑
- 2 ↓
- 1 不満足
- 無記入

2) 施設の安全性	4 満足	20	56%
	3 ↑	12	33%
	2 ↓	3	8%
	1 不満足	0	0%
	無記入	1	3%
合計		36	100%



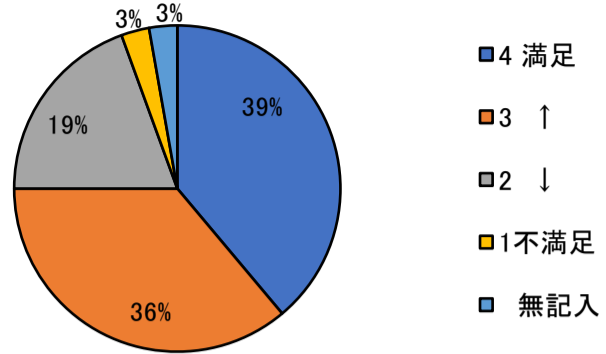
- 4 満足
- 3 ↑
- 2 ↓
- 1 不満足
- 無記入

3) 施設の利便性	4 満足	13	36%
	3 ↑	16	44%
	2 ↓	3	8%
	1 不満足	3	8%
	無記入	1	3%
合計		36	100%

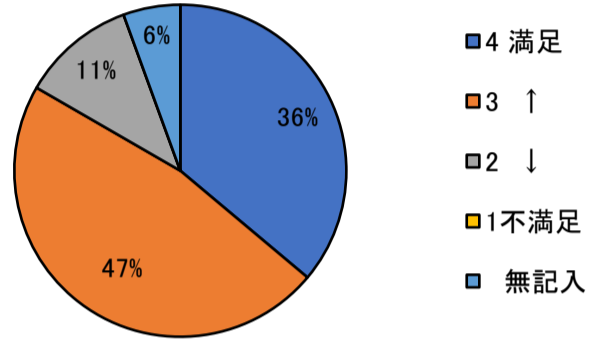


- 4 満足
- 3 ↑
- 2 ↓
- 1 不満足
- 無記入

4)施設案内表示 の分かりやすさ	4 満足	14	39%
	3 ↑	13	36%
	2 ↓	7	19%
	1不満足	1	3%
	無記入	1	3%
合計		36	100%

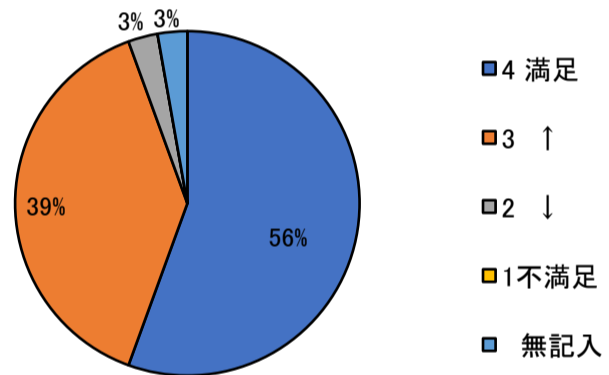


5)施設のバリア フリー対応	4 満足	13	36%
	3 ↑	17	47%
	2 ↓	4	11%
	1不満足	0	0%
	無記入	2	6%
合計		36	100%

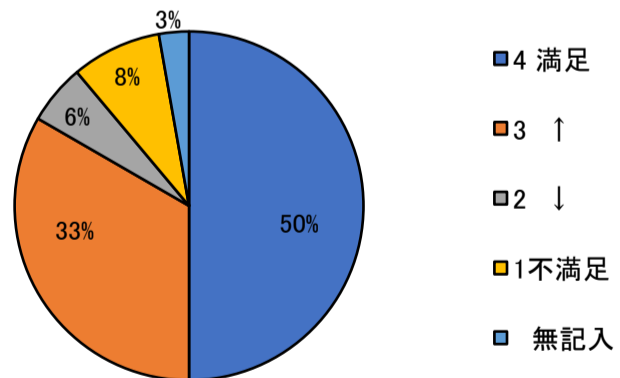


4. 当駐輪場の運営について、それぞれの満足度を記入してください。

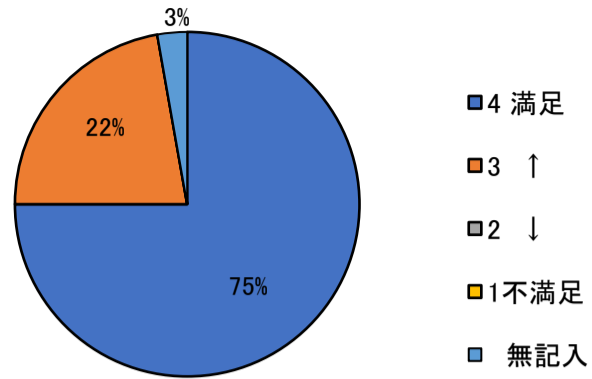
1)スタッフの 対応	4 満足	20	56%
	3 ↑	14	39%
	2 ↓	1	3%
	1不満足	0	0%
	無記入	1	3%
合計		36	100%



2)料金設定	4 満足	18	50%
	3 ↑	12	33%
	2 ↓	2	6%
	1不満足	3	8%
	無記入	1	3%
合計		36	100%

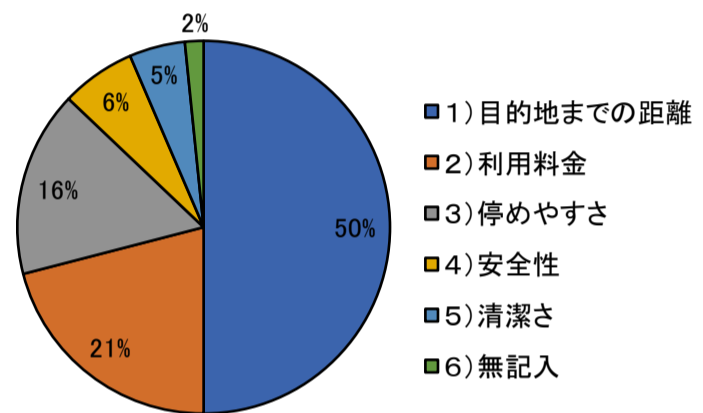


3) 営業時間	4 満足	27	75%
	3 ↑	8	22%
	2 ↓	0	0%
	1 不満足	0	0%
	無記入	1	3%
合計		36	100%



5. あなたが駐輪場を選ぶ基準をお聞かせください。(複数回答可)

1) 目的地までの距離	31	50%
2) 利用料金	13	21%
3) 停めやすさ	10	16%
4) 安全性	4	6%
5) 清潔さ	3	5%
6) 無記入	1	2%
合計	62	100%



6. あなたが持っている当駐輪場の総合的な印象について、一つだけ回答してください。

1) 期待した以上に良かった	12	33%
2) 期待どおりだった	20	56%
3) 期待以下だった	3	8%
4) 無記入	1	3%
合計	36	100%

