

バス路線網の現状と問題点

- 1
- 2



1

2

3

4

1

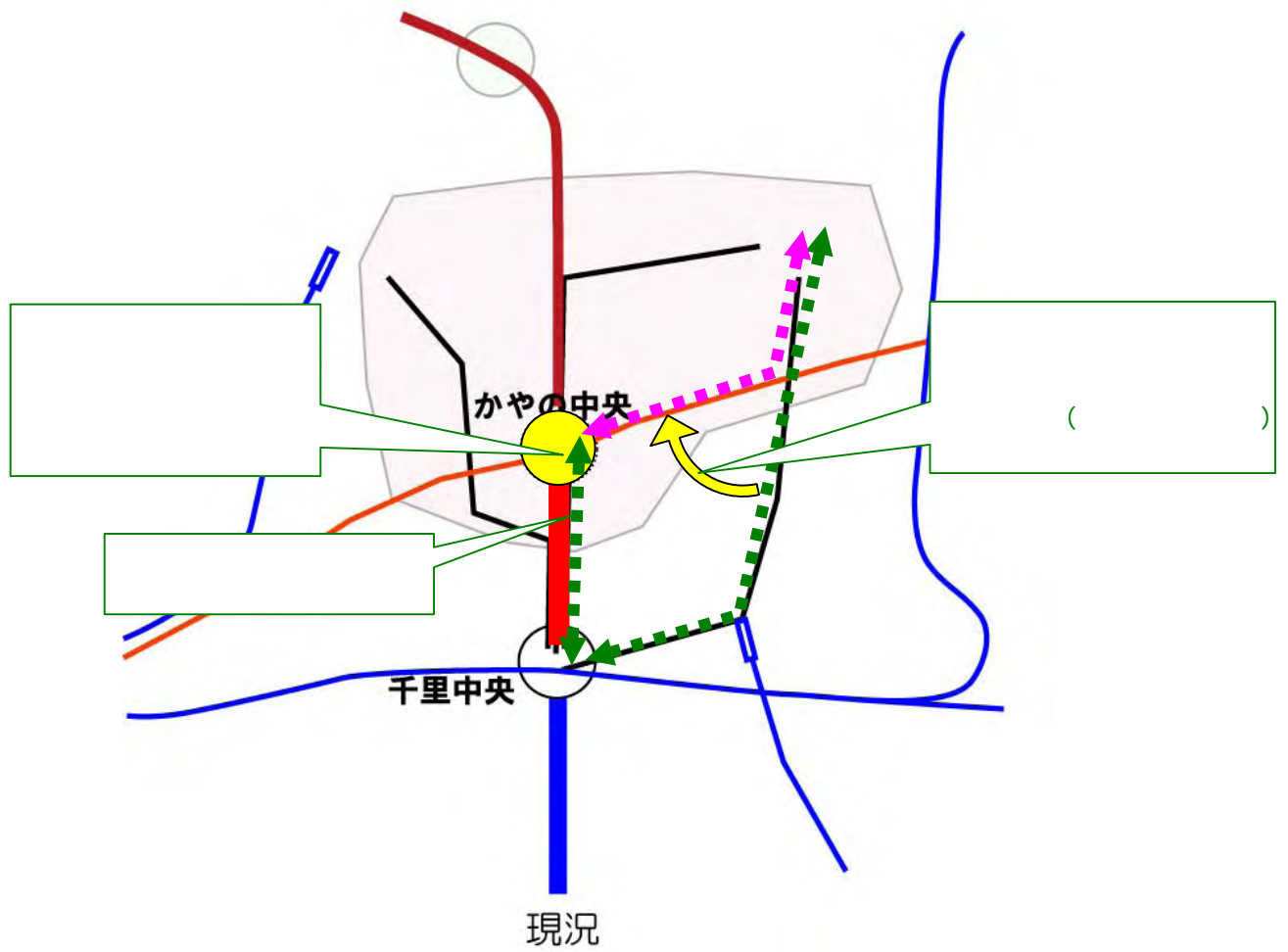

	() JR	()
		171
		()

2

()
JR

171
171


1.



2.

2.1

1



1

2 4

171

1

4 6

1

1

凡 例

- 市境界
- PTゾーン界
- 国道・幹線道路
- 高速道路
- 都市計画道路(破線: 事業中着色: 供用中)
- 鉄道

[忍頂寺線]

- 54 千里中央～北千里～新家～小野原～豊川住宅前～栗生団地～勝尾寺～北摂豊園～余野～希望ヶ丘四丁目
- 85 阪急茨木～JR茨木～福井～山の口～栗生団地～奥(循環)

[北大阪ネオポリス線]

- 25 千里中央～急行～白鳥～泉原～希望ヶ丘四丁目～余野
- 27 千里中央～急行～白鳥～高山～余野～希望ヶ丘四丁目
- 28 千里中央～急行～白鳥～栗生団地～泉原～希望ヶ丘四丁目～余野

[メゾン千里丘線]

- 57 千里中央～阪急山田～メゾン千里丘～JR茨木

[白鳥線]

- 19 箕面～如意谷～白鳥～(箕面)市立病院前～新船場北橋～千里中央
- 20 新稲～箕面～如意谷～白鳥～新船場北橋～千里中央

[阪北線]

- 9 日出町～庄内駅前～豊中～上野坂一丁目～千里中央
- 10 日出町～庄内駅前～豊中～東豊中～千里中央
- 13 梅田～十三～日出町～庄内駅前～豊中～柴原口～箕面市役所前～箕面
- 63 梅田～日出町～庄内駅前～豊中～柴原口～柴原駅(市立豊中病院前)～箕面市役所前～箕面

[千里ニュータウン線]

- 61 千里中央～南町二～桃山台駅前～南千里～津雲台センター前～阪急山田～千里営業所前
- 62 千里中央～南町二～桃山台駅前～南千里～津雲台センター前～津雲台七丁目
- 65 千里中央～東町センター前～津雲台七
- 68 千里中央～東町センター前～津雲台センター前～南千里⇔(佐竹台⇔高野台)
- 69 千里中央⇔南町二⇔桃山台駅前⇔南千里⇔(佐竹台⇔高野台)
- 71 千里中央～北町二～青山台二～北千里
- 76 千里中央⇔北千里⇔(藤白台⇔古江台)
- 77 千里中央⇔北千里⇔(古江台⇔藤代台)

[箕面中央線]

- 81 千里中央⇔新船場北橋⇔(箕面)市立病院前⇔箕面市役所前⇔(桜ヶ丘一呉羽の里一新稲)
- 83 千里中央⇔新船場北橋⇔(箕面)市立病院前⇔箕面市役所前⇔(新稲一呉羽の里一桜ヶ丘)
- 82 石橋北口～井口堂～呉羽の里～桜ヶ丘～箕面市役所前～(箕面)市立病院～新船場北橋～千里中央

[如意谷線]

- 85 千里中央⇔新船場北橋⇔白鳥⇔(ルミナス箕面の森～如意谷住宅前)
- 千里中央⇔急行⇔白鳥⇔(ルミナス箕面の森～如意谷住宅前)

[豊中市内線]

- 31 千里中央～東豊中～東豊中団地前～豊中～旭ヶ丘一桃山台駅前
- 32 千里中央～上野坂一豊中～旭ヶ丘一桃山台駅前
- 33 千里中央～北緑丘～豊中～阪急管根～旭ヶ丘一桃山台駅前
- 34 千里中央～北緑丘～豊中～阪急管根一桃山台駅前
- 35 千里中央～緑丘～豊中
- 37 千里中央～北緑丘団地～豊中～阪急管根～旭ヶ丘一桃山台駅前
- 38 千里中央～北緑丘団地～豊中～豊中団地前～上新田住宅前～桃山台駅前
- 39 千里中央～鳥熊山～柴原口～豊中

[箕面山麓線]

- 36 栗生団地～豊川住宅前～萱野小学校前～市立病院前～箕面高校前～箕面～如意谷住宅前～栗生団地～間谷住宅内循環
- 37 間谷住宅内循環～栗生団地～如意谷住宅前～箕面～箕面高校前～市立病院前～萱野小学校前～豊川住宅前～栗生団地

[栗生団地線]

- 64 千里中央～北千里～新家～外院の里～栗生団地
- 66 千里中央～北千里～新家～外院の里～小野原～新家～北千里～千里中央
- 51 千里中央～北千里～新家～小野原～豊川住宅前～栗生団地～大阪外大前
- 55 千里中央～北千里～新家～小野原～豊川住宅前～栗生団地
- 53 急行千里中央～北千里～新家～小野原～大阪外大前
- 62 特急千里中央～大阪外大前(途中無停車)
- 56 千里中央～北千里～新家～小野原～豊川住宅前～栗生団地～間谷住宅内循環
- 59 千里中央～北千里～新家～小野原～尼谷～栗生団地～間谷住宅内循環
- 30 千里中央～北千里～新家～小野原～尼谷～間谷住宅内循環
- 78 千里中央～北千里～箕面墓池前～千里国際学園
- 60 千里中央～市立病院前～白鳥～青松園前～栗生団地
- 63 千里中央～白鳥～青松園前～栗生団地
- 79 千里中央～北千里～新家～小野原～関電学園前
- 54 千里中央～北千里～新家～小野原～豊川住宅前～栗生団地～勝尾寺～北摂豊園

[小野原東線]

- 175 千里中央～東町三丁目～北千里～阪大口～小野原東～富士火災
- 176 千里中央～東町三丁目～北千里～阪大口～小野原東～豊川駅

[茨木美穂ヶ丘線]

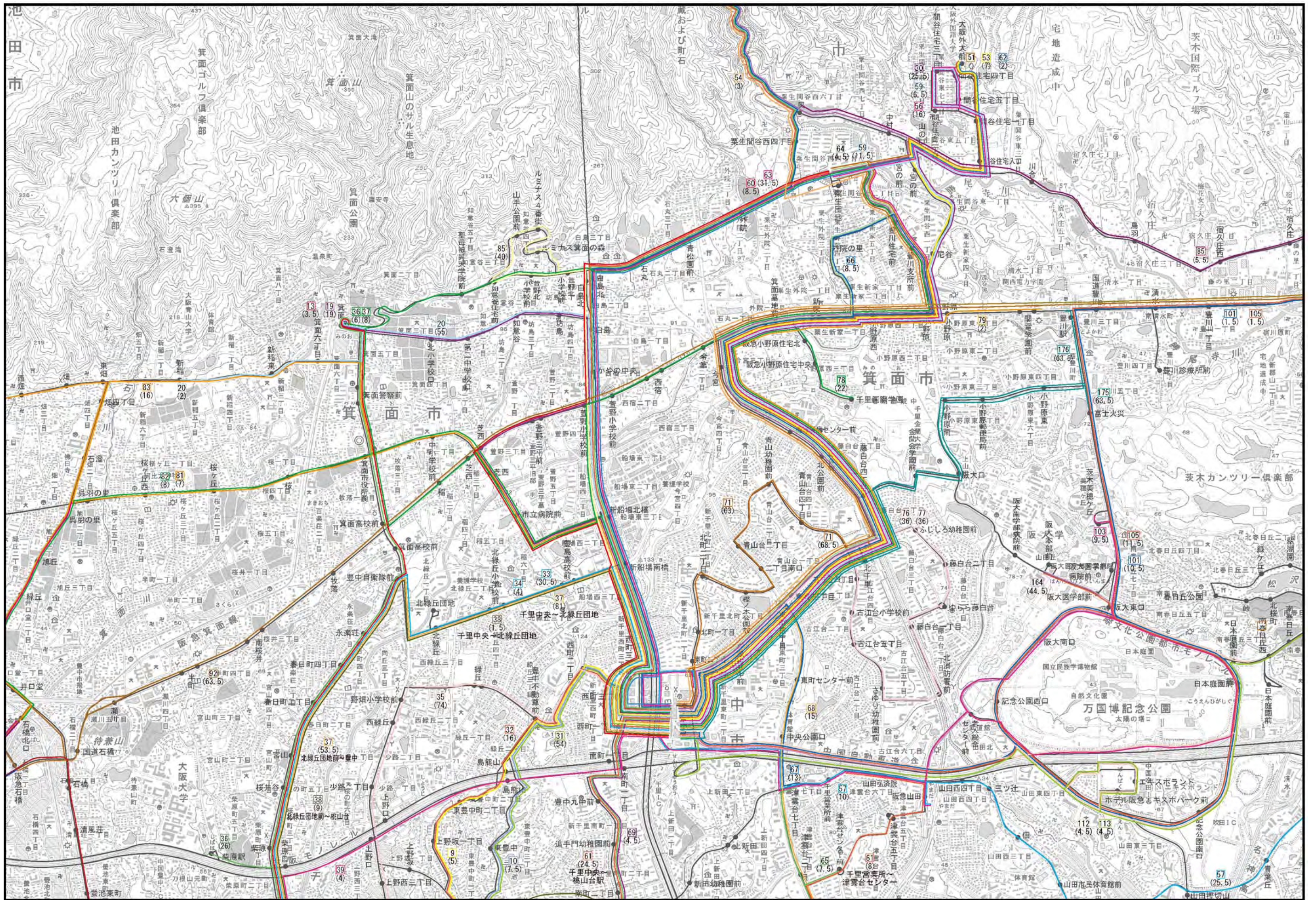
- 105 千里中央～阪大東口～阪大本部前～茨木美穂ヶ丘一下井
- 100 千里中央～直行～阪大東口～阪大本部前
- 103 千里中央～阪急山田～阪大東口～阪大本部前～茨木美穂ヶ丘
- 101 千里中央～阪大東口～茨木美穂ヶ丘一下井
- 164 阪大本部前～阪大病院～千里中央

[千里・茨木線]

- 112 千里中央～エキスポランド～記念公園西口～日本庭園前～JR茨木～阪急茨木
- 113 阪急茨木～JR茨木～日本庭園前～エキスポランド～千里中央

[石橋・郡山団地線]

- 92 阪急茨木～JR茨木～小野原～箕面高校前～阪急石橋
- 90 阪急茨木～JR茨木～郡山団地～小野原
- 急行郡山団地～宿川原～下井～JR茨木 (※当該地域に関する区間)



			0.5	(/)()		
	54			3	0	230 680
	85	JR		5.5	1	230 210
	25			20.5	2	210 460 720
	27			1	1	610
	28			6.5	-	720
	19			19	3	210
	20			53 2	5	210
	82			8	-	230 210
	13			3.5	1	270
	63			6.5	0	210 230 270
	81			7	-	230 210
	83			16	4	230 210
	85) (40	6	210
	175			63	6	210
	176			63.5	0	230
	36			6	-	230 210
	37			8	-	230
	33			7	7	210
	34			33.5 7	-	210
	37			80.5 62.5 25	6	210
	38			8	0	210
	30			25.5	3	250
	53			7	5	250
	55			48	3	230
	56			16	-	250
	59			11.5 6.5	-	230
	60			8.5	-	210 210
	62			2	0	250
	63			31.5	4	250
	64			4.5	0	230
	66			8.5	3	230
	78			22.5	4	230
	79			2	-	230
	92	JR		1.5	-	250

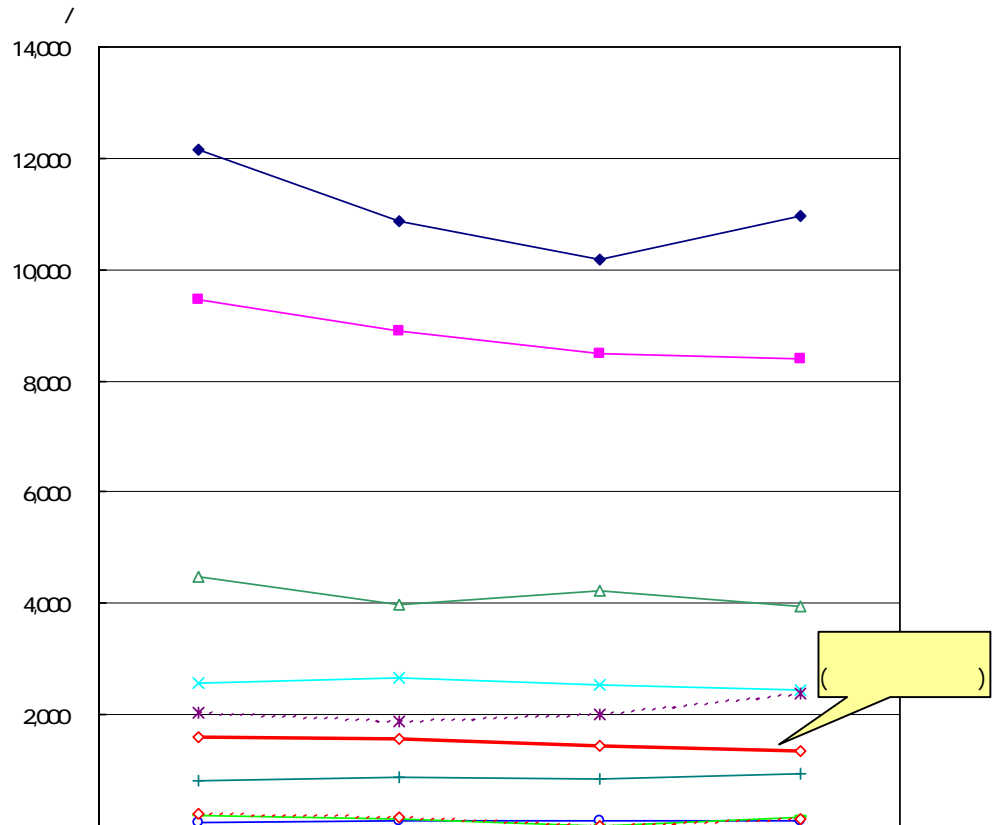
30,800 /

14

17

1,350

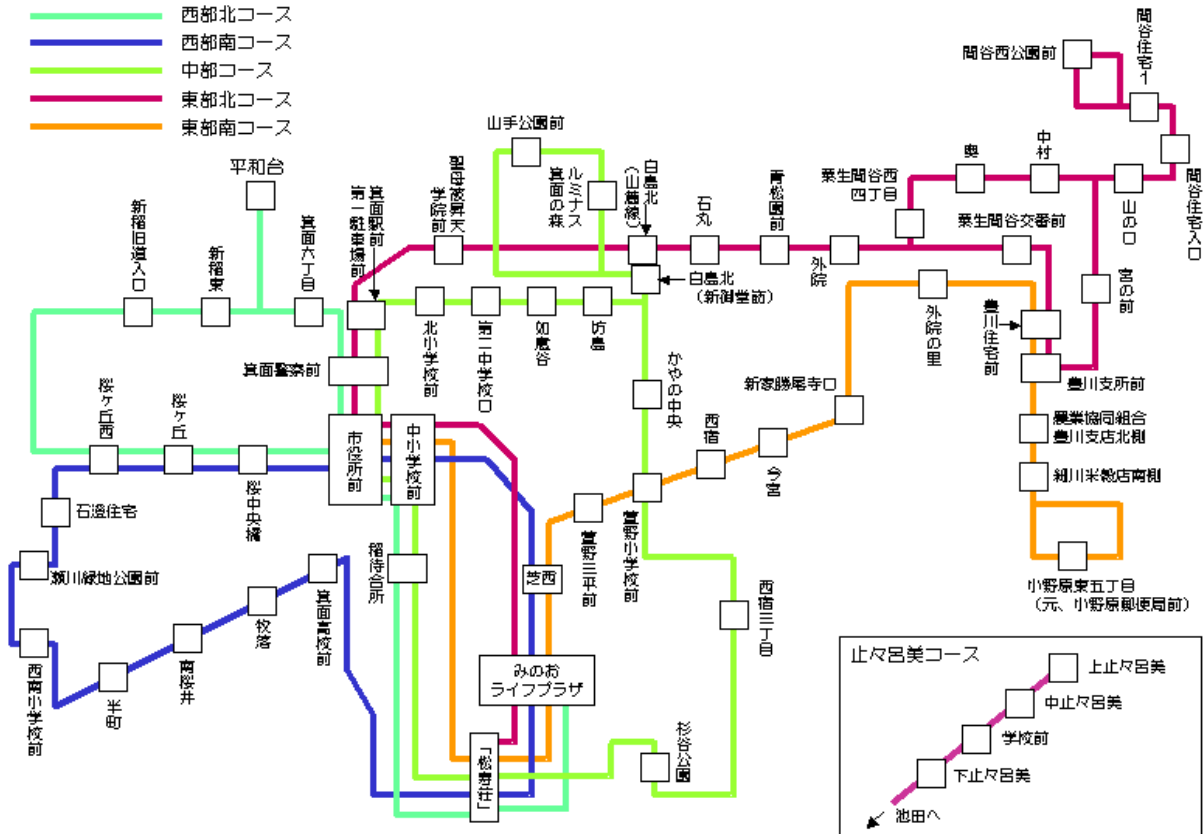
/



	H10	H12	H14	H17
◆	12158	10863	10191	10952
■	9459	8885	8501	8405
△	4476	3968	4222	3949
×	2560	2671	2538	2452
***	2021	1886	2019	2389
◇	1594	1568	1434	1352
+	812	870	835	924
○	74	80	105	96
■	189	138		159
◆	207	168		117

19

2007



(単位：人)

年度	区分	福祉巡回バス	
		福祉巡回バス	福祉予約バス
14		229,634	8,120
15		232,687	9,610
16		230,638	12,168
17		212,475	13,040
18		220,298	13,217

資料：健康福祉部地域福祉課

