

議題（１）運行状況について

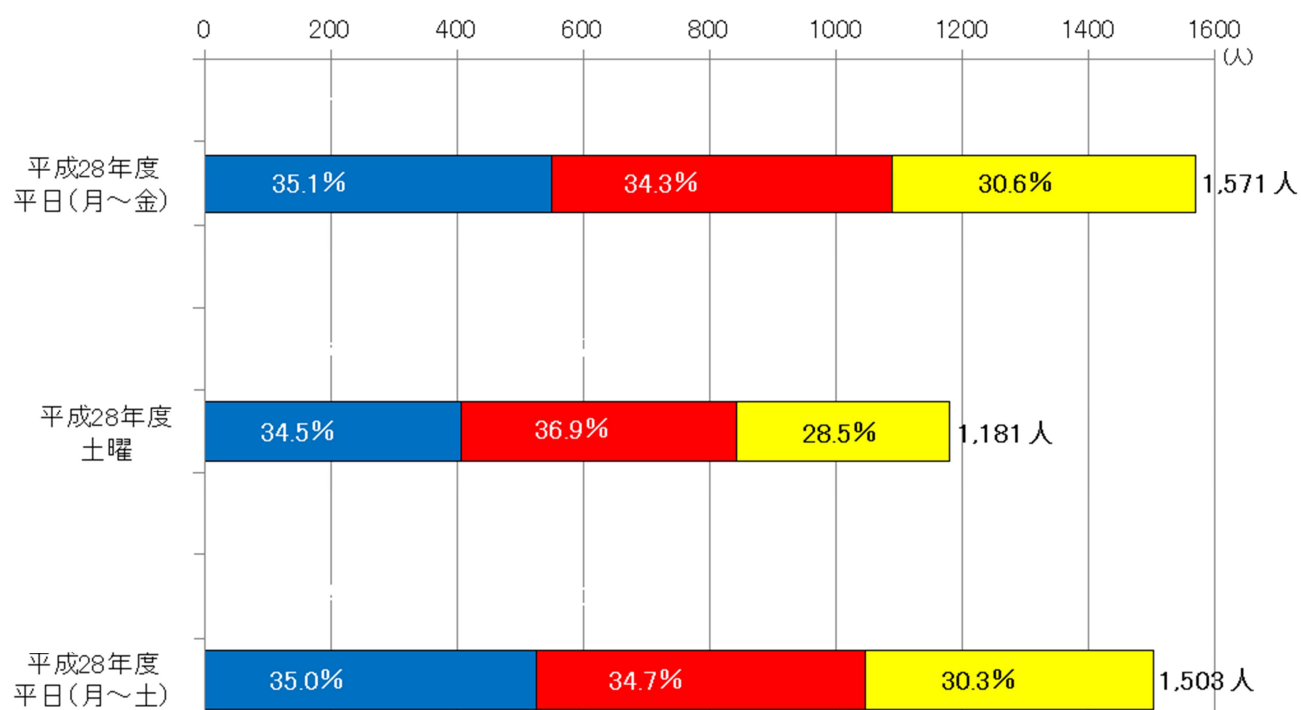
1. 平日（本格運行）の利用状況

※平成 28 年 4 月 1 日から平成 29 年 1 月 31 日まで 1 日あたりの利用者数（244 日分）

（１）平日の 1 日あたりの利用者数

（人）

	青ルート （西部北・東部北循環）	赤ルート （中部・東部中循環）	黄ルート （西部南・東部南循環）	合計
平日（月～金）	551	539	481	1,571
土曜日	408	436	337	1,181
平均（月～土）	526	521	456	1,503



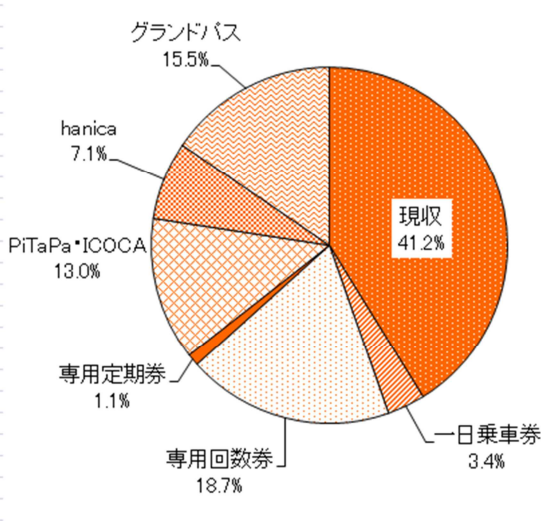
(2) 平日の運行収支

※平成 28 年 4 月 1 日～平成 29 年 1 月 31 日

【収入】

単位：円

	オレンジゆずるバス				阪急バス共用			合計
	現収	一日乗車券	専用回数券	専用定期券	PiTaPa・ICOCA	hanica	グランドバス	
平成28年度	17,936,275	1,490,220	8,157,428	476,112	5,647,143	3,104,953	6,730,260	43,542,391
割合	41.2%	3.4%	18.7%	1.1%	13.0%	7.1%	15.5%	100.0%



(平成 28 年度)

【収支率】

平成 28 年度	4 月	5 月	6 月	7 月	8 月	9 月	10 月	11 月	12 月	1 月	—	—	平均
	45.4%	47.5%	48.0%	51.7%	46.3%	47.9%	48.8%	48.5%	45.4%	45.9%	—	—	47.6%

2. 休日（本格運行）の利用状況

（1）休日の1日あたりの利用者数

（平成28年7月17日～平成29年1月31日）（43日分）

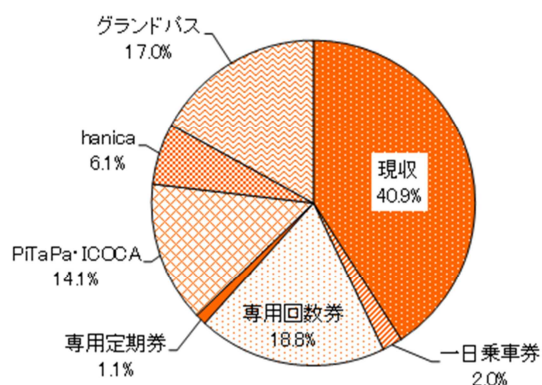
	紫ルート	緑ルート	合計
乗車人数	87人	46人	133人
便平均	15人	8人	23人

（2）休日運行の収支

【収入】

（平成28年7月17日～平成29年1月31日）（43日分） 単位：円

	オレンジゆずるバス				阪急バス共用			合計
	現収	一日乗車券	専用回数券	専用定期券	PiTaPa・ICOCA	hanica	グランドバス	
7月17日～31日分	26,445	1,760	17,464	766	9,313	5,290	13,368	74,406
8月分	35,290	2,080	14,744	430	13,813	4,990	12,075	83,422
9月分	44,680	1,220	18,386	904	14,586	8,163	16,646	104,585
10月分	42,370	2,220	17,843	1,227	9,954	6,808	18,026	98,448
11月分	41,620	4,520	19,826	2,004	17,319	4,772	16,387	106,448
12月分	47,805	1,200	19,408	346	14,538	8,317	23,287	114,901
1月分	47,340	1,020	23,353	2,022	18,720	4,490	18,975	115,920
計	285,550	14,020	131,024	7,699	98,243	42,830	118,764	698,130
割合	40.9%	2.0%	18.8%	1.1%	14.1%	6.1%	17.0%	100.0%



【収支率】

(平成 28 年 7 月 17 日～平成 29 年 1 月 31 日) (43 日分)

平成 28 年度	7月17日～	8月	9月	10月	11月	12月	1月	2月	3月	平均
	35.3%	31.6%	33.1%	31.1%	33.7%	27.3%	27.5%	—	—	30.8%