

議題（１）オレンジゆずるバスの運行状況について

1. 平日・土曜（本格運行）の利用状況

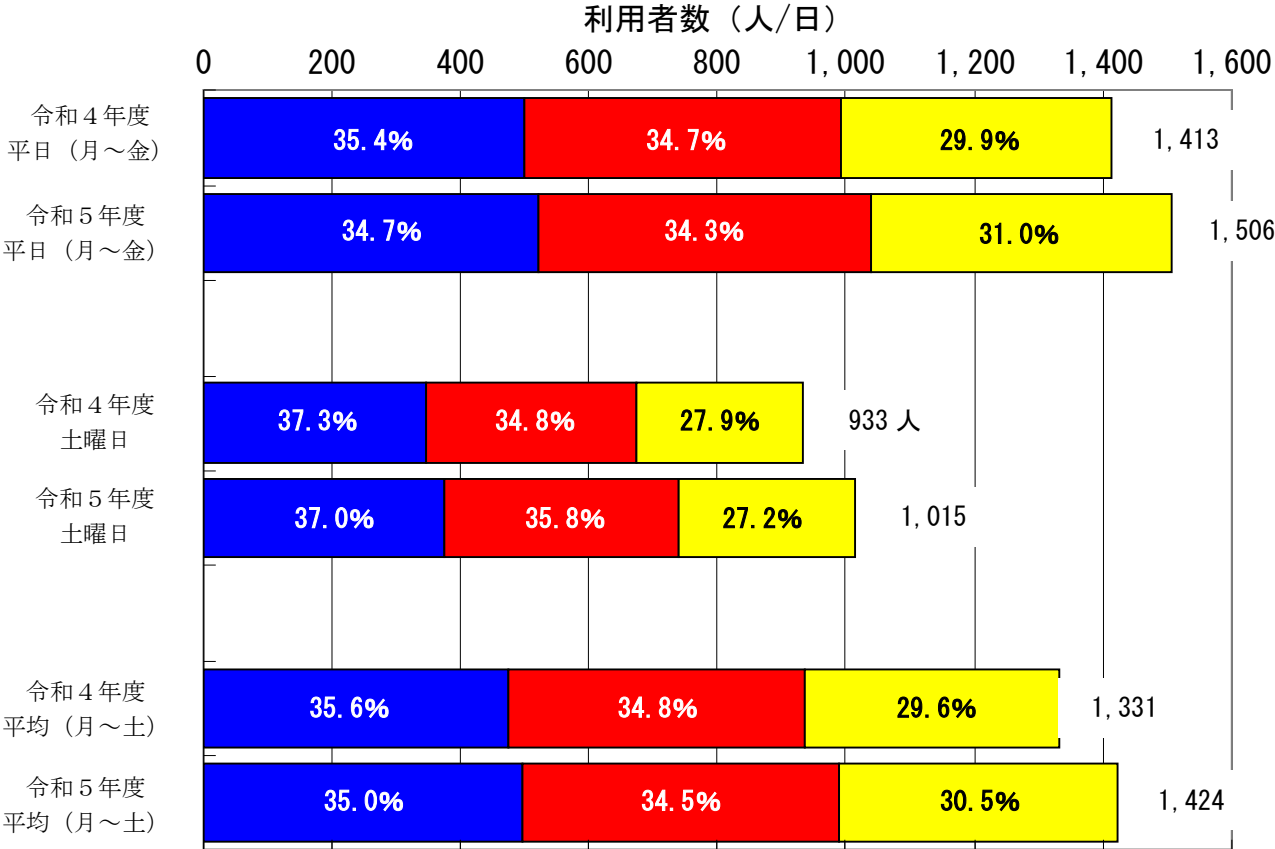
※令和4年度は令和4年4月1日から令和5年3月31日までの1日あたりの利用者数（293日分）

※令和5年度は令和5年4月1日から令和6年2月29日までの1日あたりの利用者数（268日分）

（１）平日・土曜の1日あたりの利用者数 （単位：人）

| | | 青ルート （西部北・東部北循環） | 赤ルート （中部・東部中循環） | 黄ルート （西部南・東部南循環） | 合計 |
|-------------|-------|---------------------|--------------------|---------------------|-------|
| 平日 （月～金） | 令和4年度 | 500 | 491 | 422 | 1,413 |
| | 令和5年度 | 522 | 517 | 467 | 1,506 |
| 土曜日 | 令和4年度 | 348 | 325 | 260 | 933 |
| | 令和5年度 | 376 | 363 | 276 | 1,015 |
| 平均 （月～土） | 令和4年度 | 474 | 463 | 394 | 1,331 |
| | 令和5年度 | 498 | 491 | 435 | 1,424 |

（参考）令和元年度の平日1日あたりの利用者数（月～土の平均）：1,592人

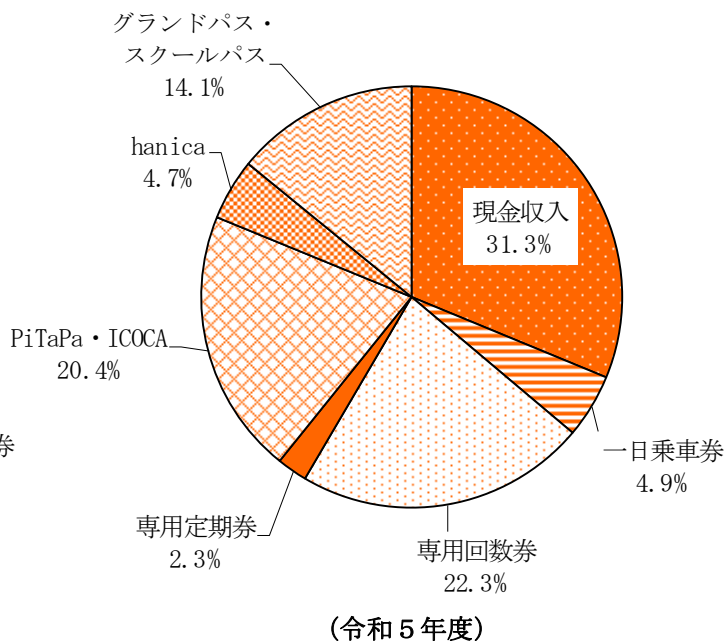
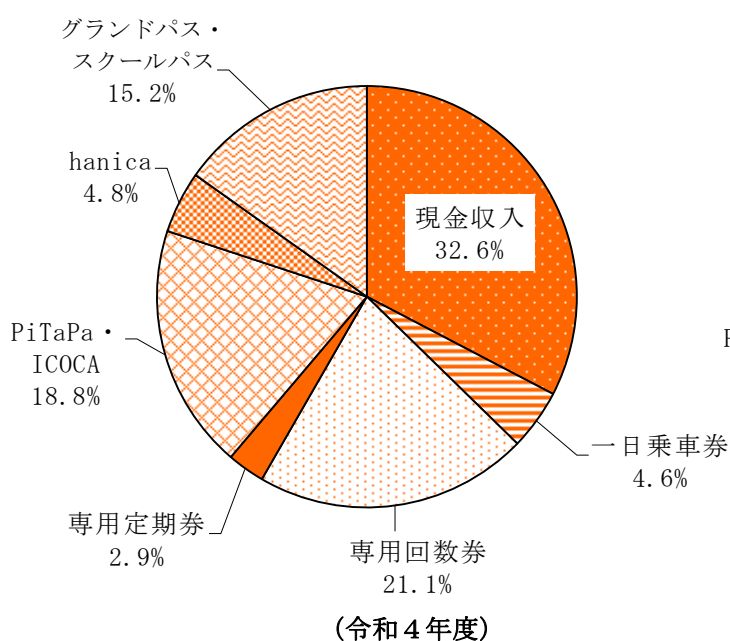


(2) 平日・土曜の運行収支

【収入】

(単位：円)

| | オレンジゆずるバス | | | | 阪急バス共用 | | | 合計 |
|-------|------------|-----------|------------|-----------|-----------------|-----------|------------------|------------|
| | 現金収入 | 一日乗車券 | 専用回数券 | 専用定期券 | PiTaPa ICOCA | hanica | グランドバス スクールバス | |
| 令和4年度 | 15,995,825 | 2,278,460 | 10,324,822 | 1,405,783 | 9,227,680 | 2,332,877 | 7,448,498 | 49,013,945 |
| 割合 | 32.6% | 4.6% | 21.1% | 2.9% | 18.8% | 4.8% | 15.2% | 100% |
| 令和5年度 | 15,044,760 | 2,357,520 | 10,749,582 | 1,115,957 | 9,819,110 | 2,258,612 | 6,801,941 | 48,147,482 |
| 割合 | 31.3% | 4.9% | 22.3% | 2.3% | 20.4% | 4.7% | 14.1% | 100% |



【収支率】

| | | | | | | | | | | | | | |
|-------|-------|-------|-------|-------|-------|-------|-------|-------|-------|-------|-------|-------|-------|
| 令和4年度 | 4月 | 5月 | 6月 | 7月 | 8月 | 9月 | 10月 | 11月 | 12月 | 1月 | 2月 | 3月 | 平均 |
| | 40.4% | 40.4% | 43.4% | 44.2% | 42.1% | 43.3% | 43.5% | 44.2% | 42.4% | 36.9% | 42.9% | 42.3% | 42.2% |
| 令和5年度 | 4月 | 5月 | 6月 | 7月 | 8月 | 9月 | 10月 | 11月 | 12月 | 1月 | 2月 | 3月 | 平均 |
| | 42.7% | 43.0% | 43.4% | 43.3% | 44.7% | 45.2% | 43.7% | 43.3% | 41.6% | 41.1% | 41.8% | — | 43.1% |

(参考) 令和元年度の収支率(年平均): 47.7%

2. 休日（本格運行）の利用状況

※令和4年度は令和4年4月1日から令和5年3月31日までの1日あたりの利用者数（72日分）

※令和5年度は令和5年4月1日から令和6年2月29日までの1日あたりの利用者数（67日分）

（1）休日の1日あたりの利用者数

| | 紫ルート | 緑ルート | 合計 |
|-------|------|------|-----|
| 令和4年度 | 77 | 42 | 119 |
| 令和5年度 | 84 | 42 | 126 |

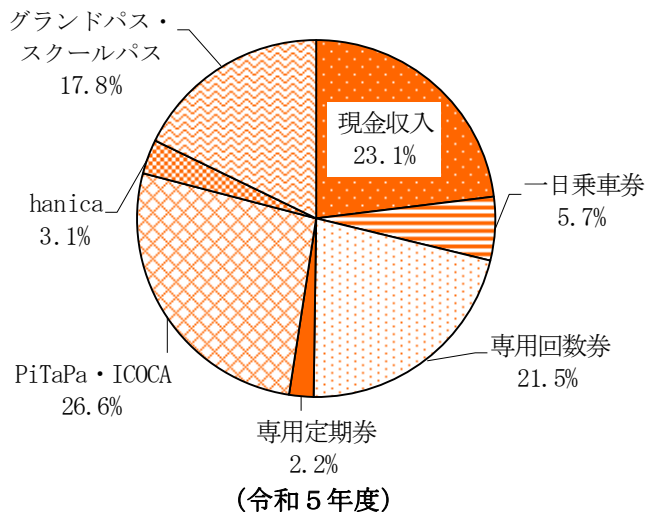
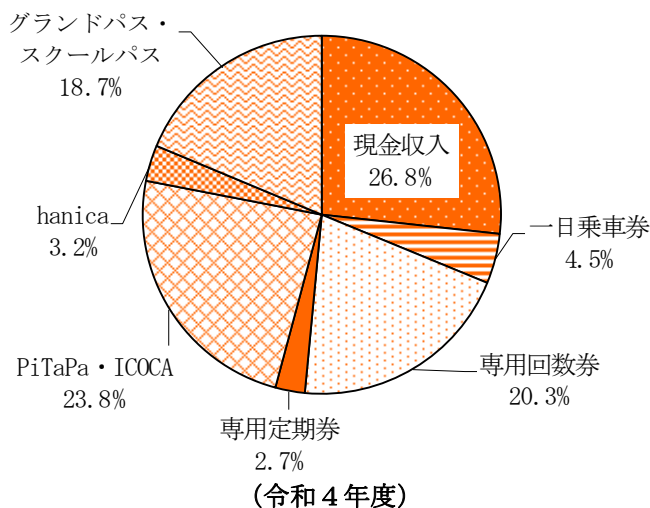
（参考）令和元年度の休日1日あたりの利用者数：141人

（2）休日運行の収支

【収入】

（単位：円）

| | オレンジゆずるバス | | | | 阪急バス共用 | | | 合計 |
|-------|-----------|--------|---------|--------|-----------------|--------|------------------|-----------|
| | 現金収入 | 一日乗車券 | 専用回数券 | 専用定期券 | PiTaPa ICOCA | hanica | グランドバス スクールバス | |
| 令和4年度 | 297,250 | 50,320 | 225,678 | 29,787 | 265,290 | 36,161 | 208,408 | 1,112,894 |
| 割合 | 26.8% | 4.5% | 20.3% | 2.7% | 23.8% | 3.2% | 18.7% | 100% |
| 令和5年度 | 255,835 | 63,340 | 237,918 | 24,563 | 295,050 | 34,248 | 197,903 | 1,108,857 |
| 割合 | 23.1% | 5.7% | 21.5% | 2.2% | 26.6% | 3.1% | 17.8% | 100% |



【収支率】

| | | | | | | | | | | | | | |
|-------|-------|-------|-------|-------|-------|-------|-------|-------|-------|-------|-------|-------|-------|
| 令和4年度 | 4月 | 5月 | 6月 | 7月 | 8月 | 9月 | 10月 | 11月 | 12月 | 1月 | 2月 | 3月 | 平均 |
| | 25.8% | 27.6% | 25.4% | 25.0% | 26.8% | 23.4% | 31.0% | 24.0% | 24.1% | 25.9% | 27.6% | 25.4% | 26.0% |
| 令和5年度 | 4月 | 5月 | 6月 | 7月 | 8月 | 9月 | 10月 | 11月 | 12月 | 1月 | 2月 | 3月 | 平均 |
| | 24.4% | 26.6% | 28.5% | 26.5% | 32.1% | 24.9% | 26.5% | 27.5% | 24.6% | 22.4% | 28.6% | — | 26.3% |

（参考）令和元年度の収支率（年平均）：30.9%