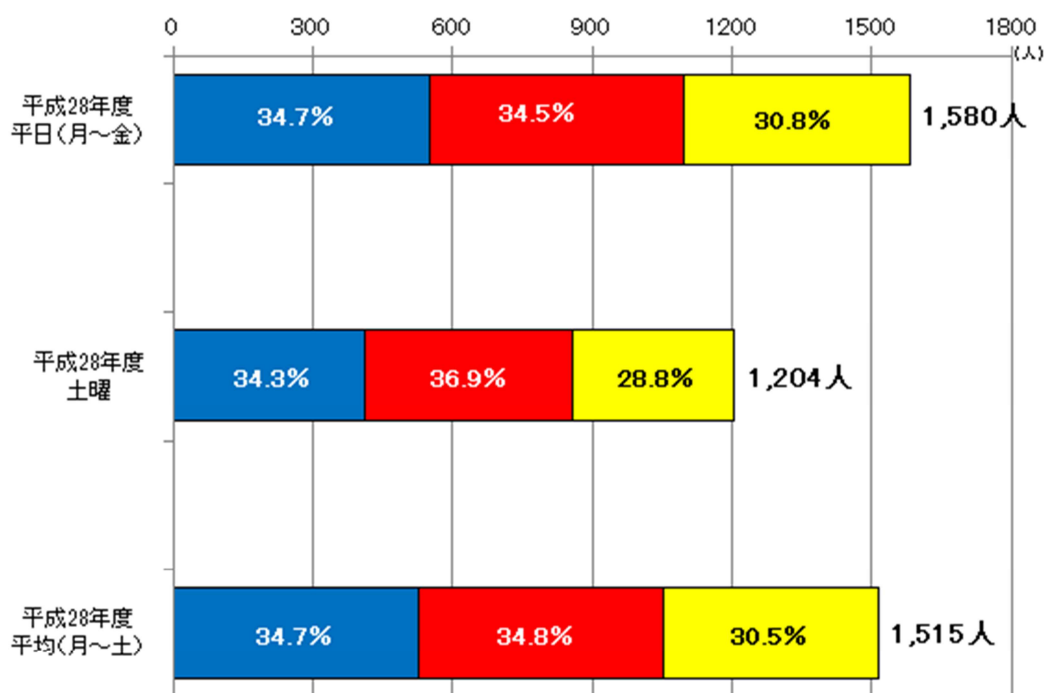


## 議題（２）本格運行、実証運行の状況について

## 1. 平日の利用状況

## (1) 平日の1日あたりの利用者数

		青ルート (西部北・東部北循環)	赤ルート (中部・東部中循環)	黄ルート (西部南・東部南循環)	合計
平日 (月～金)	平成28年度	550人	546人	487人	1,583人
土曜日	平成28年度	413人	444人	347人	1,204人
平均 (月～土)	平成28年度	526人	527人	462人	1,515人



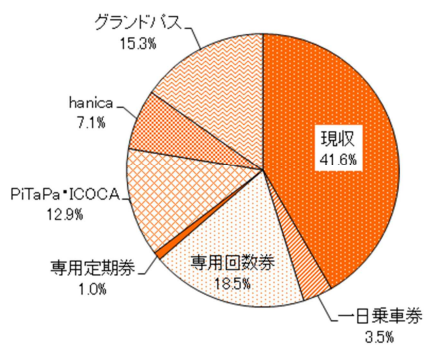
※平成28年4月1日から平成28年10月31日まで1日あたりの利用者数（174日分）

## (2) 平日運行の収支

### 【収入】

単位：円

	オレンジゆずるバス				阪急バス共用			合計
	現収	一日乗車券	専用回数券	専用定期券	PiTaPa・ICOCA	hanica	グランドバス	
平成28年度	13,028,860	1,099,080	5,799,575	307,084	4,049,093	2,226,759	4,779,026	31,289,477
割合	41.6%	3.5%	18.5%	1.0%	12.9%	7.1%	15.3%	100.0%



### 【収支率】

平成28年度	4月	5月	6月	7月	8月	9月	10月	-	-	-	-	-	平均
	45.4%	47.5%	48.0%	51.7%	46.3%	47.9%	48.8%	-	-	-	-	-	47.9%

※平成28年度：平成28年4月1日～平成28年10月31日

## 2. 休日の利用状況

### (1) 休日の1日あたりの利用者数

<実証運行> (平成28年4月1日～平成28年7月10日) (19日分)

	①ルート 【箕面駅・平和台・ 桜井循環】	②ルート 【かやの中央・箕面駅・ 如意谷循環】	③ルート 【粟生団地・かやの中央・ 小野原循環】	合計
乗車人数	74人	77人	79人	230人
便平均	11人	13人	13人	12人

<本格運行> (平成28年7月17日～平成28年10月31日) (21日分)

	紫ルート	緑ルート	合計
乗車人数	95人	48人	142人
便平均	16人	6人	10人

## (2) 休日運行の収支

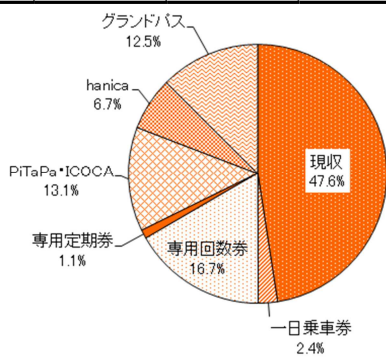
### 【収入】

＜実証運行＞（平成28年4月1日～平成28年7月10日）（19日分） 単位：円

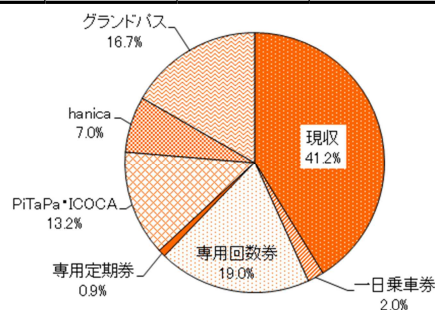
		オレンジゆずるバス				阪急バス共用			合計
		現収	一日乗車券	専用回数券	専用定期券	PiTaPa・ICOCA	hanica	グランドバス	
平成28年4月1日 ～ 平成28年7月10日	4月分	67,630	3,280	22,868	1,693	18,648	10,890	16,301	141,310
	5月分	119,055	7,760	39,704	3,383	28,879	13,490	28,376	240,647
	6月分	48,870	1,440	17,951	459	18,686	9,581	16,388	113,375
	7月分 (～10日)	27,940	820	11,965	524	6,380	2,982	8,108	58,719
	計	263,495	13,300	92,488	6,059	72,593	36,943	69,173	554,051
	割合	47.6%	2.4%	16.7%	1.1%	13.1%	6.7%	12.5%	100.0%

＜本格運行＞（平成28年7月17日～平成28年10月31日）（21日分） 単位：円

	オレンジゆずるバス				阪急バス共用			合計
	現収	一日乗車券	専用回数券	専用定期券	PiTaPa・ICOCA	hanica	グランドバス	
7月分 (17日～)	26,445	1,760	17,464	766	9,313	5,290	13,369	74,407
8月分	35,290	2,080	14,744	430	13,813	4,990	12,075	83,422
9月分	44,680	1,220	18,386	904	14,586	8,163	16,646	104,585
10月分	42,370	2,220	17,843	1,227	9,954	6,808	18,026	98,448
計	148,785	7,280	68,437	3,327	47,666	25,251	60,116	360,862
割合	41.2%	2.0%	19.0%	0.9%	13.2%	7.0%	16.7%	100.0%



(実証運行)



(本格運行)

### 【収支率】

＜実証運行＞（平成28年4月1日～平成28年7月10日）（19日分）

平成27年度	4月	5月	6月	～7月17日	平均
	27.3%	29.0%	27.4%	28.3%	28.1%

＜本格運行＞（平成28年7月17日～平成28年10月31日）（21日分）

平成28年度	7月17日～	8月	9月	10月	—	—	—	—	—	平均
	35.3%	31.6%	33.1%	31.1%	—	—	—	—	—	32.6%

### 3. 運行状況（平成28年6月1日～平成28年10月31日）

- ・遅延及び臨時便の運行について

突発的な事柄（激しい道路渋滞等）が発生しない限り、日々の運行では大きな遅延運行は発生していない。

### 4. 市民・利用者からの意見・要望について

#### ①市役所での受付状況

- ・期間：平成28年6月1日（水）～平成28年10月31日（月）
- ・提出件数：9件  
（うち電話：5件、来庁2件、WEB：2件）

#### 【意見・要望と件数】

種別	件数	主な意見・要望
運行ルート	1件	・豊川駅付近から箕面駅まで直結するバスを作してほしい。（1件）
バス停	2件	・箕面市役所前のバス停に上屋を設置してほしい。（1件） ・西南公民館前にバス停を設置してほしい。（1件）
運行内容	4件	・バスの運転について（4件）
運賃		
ダイヤ		
利用促進		
騒音		
その他	2件	・バスの運転手の対応について（2件）