

## 議題（１）オレンジゆずるバスの運行状況について

### 1. 平日・土曜（本格運行）の利用状況

※令和3年度は令和3年4月1日から令和4年3月31日までの1日あたりの利用者数（293日分）

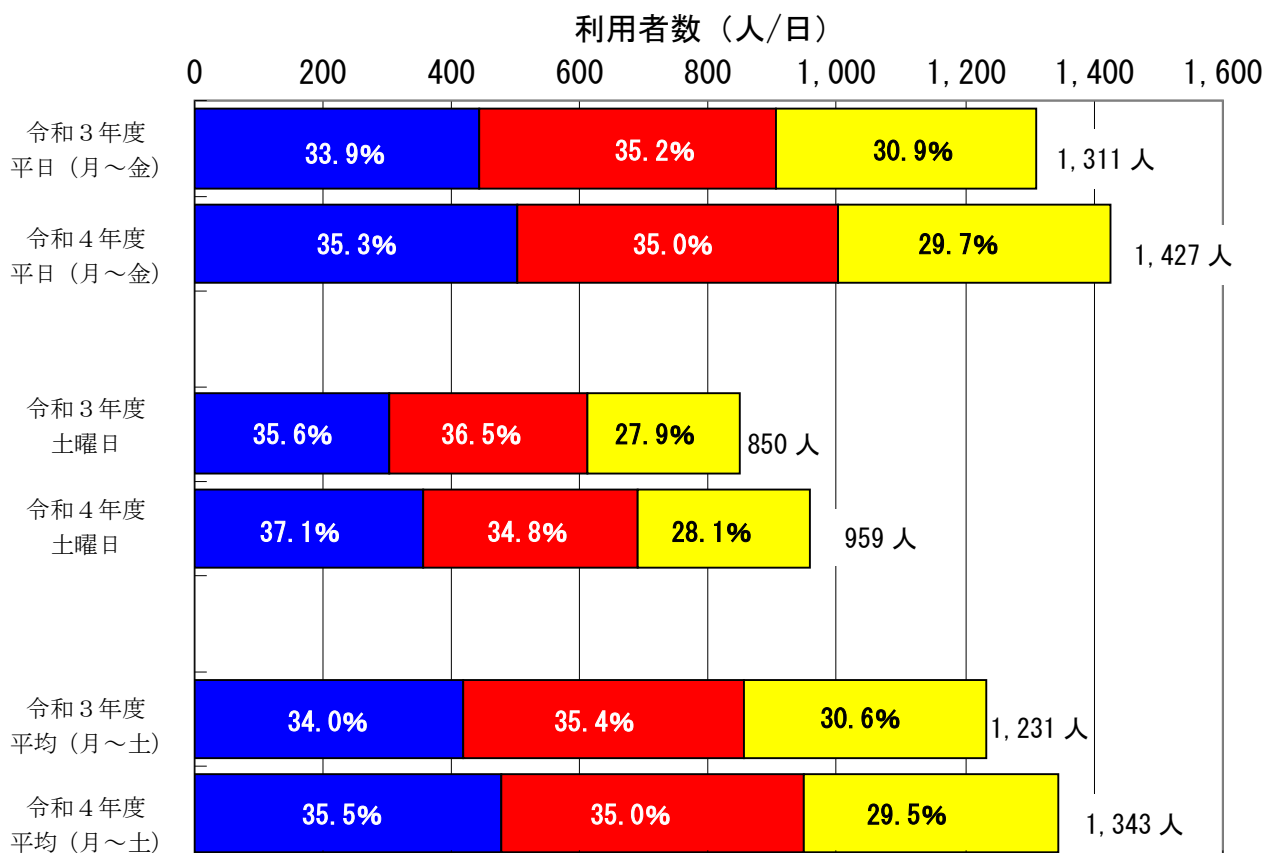
※令和4年度は令和4年4月1日から令和4年10月31日までの1日あたりの利用者数（174日分）

#### （１）平日・土曜の1日あたりの利用者数

（単位：人）

		青ルート	赤ルート	黄ルート	合計
		(西部北・東部北循環)	(中部・東部中循環)	(西部南・東部南循環)	
平日 (月～金)	令和3年度	444	462	405	1,311
	令和4年度	503	500	424	1,427
土曜日	令和3年度	303	310	237	850
	令和4年度	356	334	269	959
平均 (月～土)	令和3年度	419	436	376	1,231
	令和4年度	477	470	396	1,343

（参考）令和元年度の平日1日あたりの利用者数（月～土の平均）：1,592人

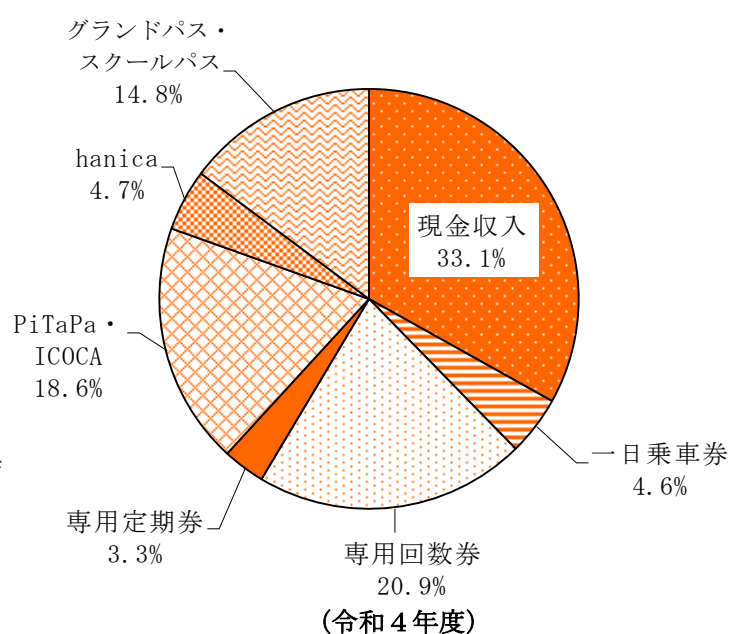
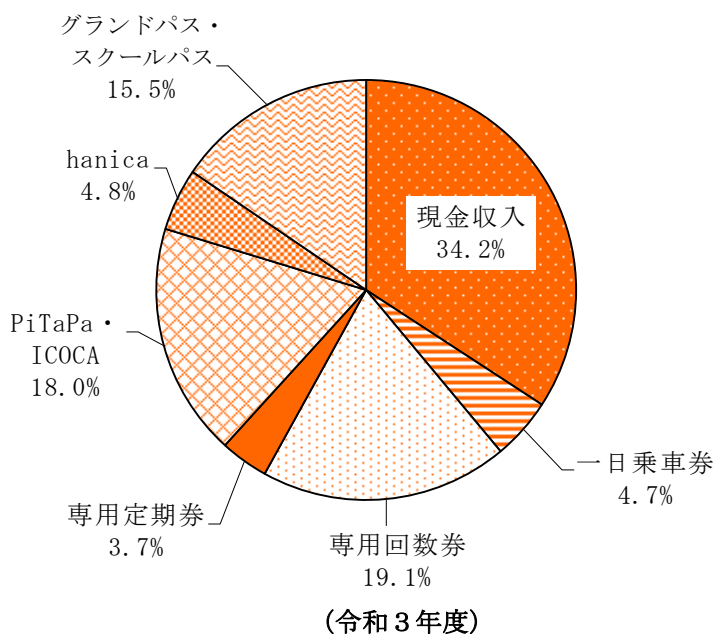


## (2) 平日・土曜の運行収支

### 【収入】

(単位：円)

	オレンジゆずるバス				阪急バス共用			合計
	現金収入	一日乗車券	専用回数券	専用定期券	PiTaPa ICOCA	hanica	グランドバス スクールバス	
令和3年度	15,016,065	2,079,820	8,392,913	1,627,663	7,879,378	2,110,099	6,811,248	43,917,186
割合	34.2%	4.7%	19.1%	3.7%	18.0%	4.8%	15.5%	100%
令和4年度	9,663,720	1,331,620	6,100,720	950,666	5,435,480	1,386,269	4,322,325	29,190,800
割合	33.1%	4.6%	20.9%	3.3%	18.6%	4.7%	14.8%	100%



### 【収支率】

令和3年度	4月	5月	6月	7月	8月	9月	10月	11月	12月	1月	2月	3月	平均
	35.1%	30.3%	37.0%	40.8%	35.9%	38.7%	40.6%	40.7%	38.9%	33.6%	32.8%	36.7%	36.9%
令和4年度	4月	5月	6月	7月	8月	9月	10月	11月	12月	1月	2月	3月	平均
	38.6%	38.7%	41.4%	42.9%	41.0%	41.8%	42.0%	—	—	—	—	—	40.9%

(参考) 令和元年度の収支率 (年平均) : 47.7%

## 2. 休日（本格運行）の利用状況

※令和3年度は令和3年4月1日から令和4年3月31日までの1日あたりの利用者数（72日分）

※令和4年度は令和4年4月1日から令和4年10月31日までの1日あたりの利用者数（40日分）

### （1）休日の1日あたりの利用者数

	紫ルート	緑ルート	合計
令和3年度	71	36	108
令和4年度	78	43	121

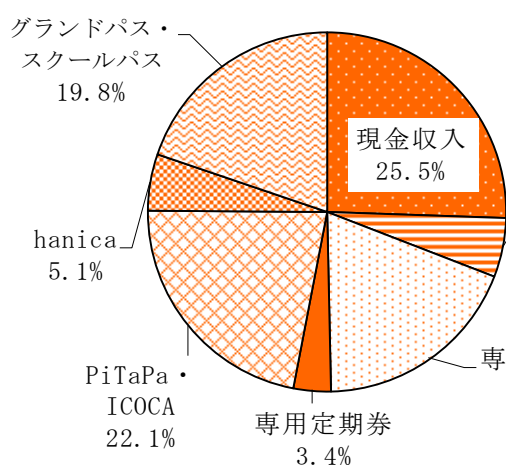
（参考）令和元年度の休日1日あたりの利用者数：141人

### （2）休日運行の収支

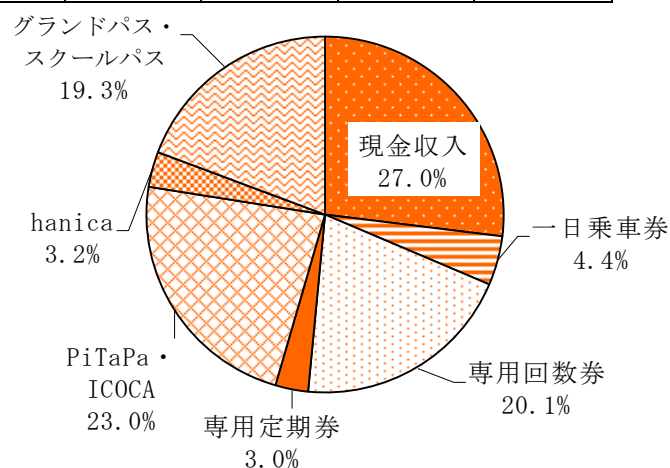
#### 【収入】

（単位：円）

	オレンジゆずるバス				阪急バス共用			合計
	現金収入	一日乗車券	専用回数券	専用定期券	PiTaPa ICOCA	hanica	グランドバス スクールバス	
令和3年度	247,195	51,700	181,587	32,607	213,946	49,513	191,273	967,821
割合	25.5%	5.3%	18.8%	3.4%	22.1%	5.1%	19.8%	100%
令和4年度	169,020	27,840	126,280	18,774	143,960	20,008	121,172	627,054
割合	27.0%	4.4%	20.1%	3.0%	23.0%	3.2%	19.3%	100%



（令和3年度）



（令和4年度）

#### 【収支率】

令和3年度	4月	5月	6月	7月	8月	9月	10月	11月	12月	1月	2月	3月	平均
	16.8%	15.9%	18.4%	27.1%	20.6%	21.7%	24.7%	29.4%	23.9%	18.9%	22.9%	26.3%	22.1%
令和4年度	4月	5月	6月	7月	8月	9月	10月	11月	12月	1月	2月	3月	平均
	26.2%	28.3%	25.7%	25.9%	28.0%	24.2%	32.0%	—	—	—	—	—	27.3%

（参考）令和元年度の収支率（年平均）：30.9%