



ご利用方法

詳しい使い方 ▶



QUICK START

ステーションですぐに借りたい場合

車両後輪のロックの
QR読み取りが便利！

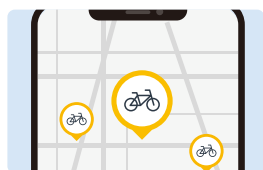
LEDが緑色 ● の車両が今すぐ利用できる車両です

ミニアプリ各種では、アカウント連携ですぐにご利用いただけます（会員登録不要）




1. 車両を予約

予約は10分間有効です



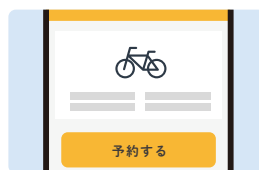
ステーション選択

マップよりステーションピンをタップ



車両選択

詳細から利用したい車両を選択



車両を予約

車両の詳細を確認、お支払い方法を選択し、予約するをタップ



予約確認

予約完了後、解錠ボタンが表示されます。ロックのLEDが青点滅します。

予約中は料金が発生しません 料金は利用した分のみ返却時に請求されます
(お預かり金は返金されます)

2. 解錠で利用開始


利用料金が発生します



アプリで解錠

車両近くでアプリの解錠ボタンをタップしてください。解錠のため位置情報とBluetooth通信を利用します。

OR



ICカードをかざす

※新規のICカード登録は利用中のみ実施できます。登録方法はアプリ内のご利用ガイドをご覧ください。

ご利用中の解錠方法も同様となります
(一時駐輪後も同じ操作で解錠できます)

3. 返却する



手動で
ガチャ



ボタンは
しっかりと
長押し

ロックで返却
ロック本体の RETURN
ボタンを押下



アプリで返却
アプリ内の返却ボタン
をタップ



返却完了
ロックのLEDライトが緑色に戻り、アプリ内メッセージに返却完了の通知が届きます。

返却予約が便利！

返却の30分前より
返却予定の場所を
おさえておくことが
できます！




返却トラブルはアプリ内ヘルプページより自動音声窓口にお問い合わせください（24時間対応）

アプリをダウンロードして 会員登録



App Store
Google Play

会員情報登録



アプリの案内に沿ってご利用者様の情報を各項目ご入力ください。

決済方法登録



各種クレジットカード、キャリア決済、PayPay等がご利用いただけます。