

「のるーと箕面」アプリ予約無料乗車クーポンの利用方法


<事前に>
「のるーと」アプリをダウンロードし、
会員登録を行ってください

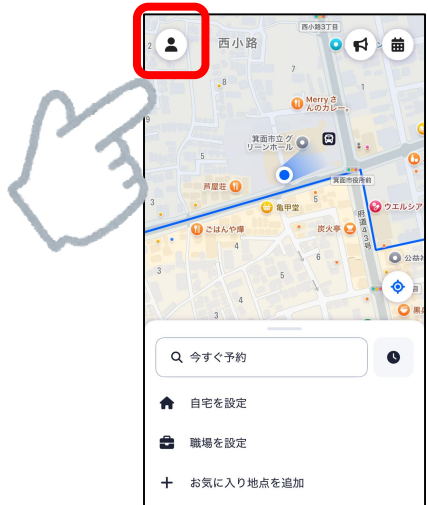
<iPhone> <Android>

App Store Playストア

 のるーと (アプリ)

※会員登録方法の詳細は、
市ホームページ
「[説明資料](#)」(P.19)参照

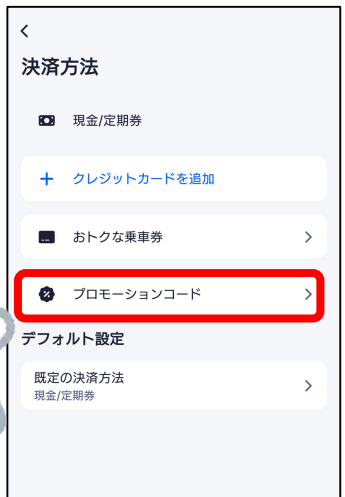
①トップ画面(アプリを開いた時の表示画面)
左上の  マークをタップ



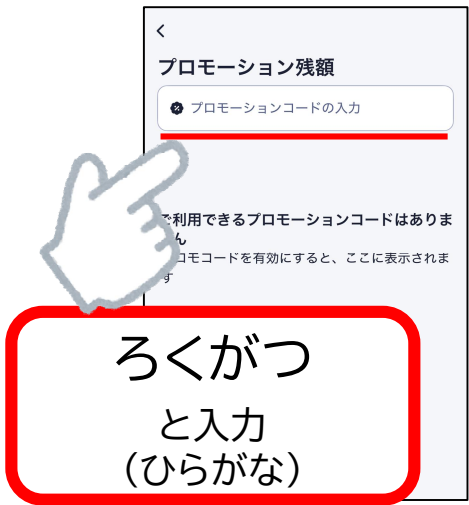
②「決済」をタップ



③「プロモーションコード」をタップ



④「プロモーションコードの入力」をタップし、
ろくがつ と入力



⑤プロモーションコード取得後、アプリで配車予約
(1回分の予約(同乗者含む)が無料となります)



※配車予約の方法は
市ホームページ
「[説明資料](#)」(P.24～)
参照

無料
と表示されているか
ご確認ください