

もしもに備えて

救急安心カードを 冷蔵庫に貼っていますか？



ご家族で
今すぐ
ご確認を！

救急安心カードとは

- ①緊急情報を記入して冷蔵庫に貼っておくものです
ご家族のかたなどが本人に代わって記入することもできます
- ②救急隊員は、このカードを見て対処します

対象となるかた

- 75歳以上の高齢者のかた
- 障害者手帳をお持ちのかた

今年度中に75歳になるかたには…

9月上旬に救急安心カードを郵送します。

※カードと一緒に、マグネットケースや玄関用シールなども同封します。

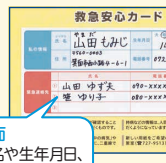
対象となるかたには
救急安心カードを
既にお送り
しています

お手元になかったり、記載内容を変更したいかたは…
新しいカードをお渡しますので、健康福祉政策室(☎727・9513)へお電話ください。

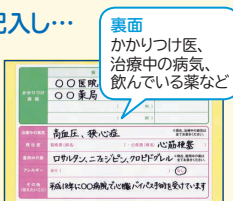
救急安心カードが届いたらこの2っ！

① カードを冷蔵庫に！

カードに必要事項を記入し…




表面
氏名や生年月日、
緊急連絡先など



裏面
かかりつけ医、
治療中の病気、
飲んでいる薬など

ケースに
入れて…
ケースの裏面に
マグネットに
なっています



冷蔵庫に
貼る！

② シールを玄関に！

玄関用シールを玄関のドアに貼る
玄関用シールは、冷蔵庫に救急安心カードがあることを、いち早く救急隊員に知らせるものです。玄関のドアの内側に貼るか、シール用のケースに入れて玄関内の目立つところに掲示してください。



ご家族が留守のとき

あなたの命を救います！
救急安心カードが

実際に こんな場面でカードが使われています！

デイサービスの送迎スタッフから「自宅で利用者のAさんが苦しうにもがいている」と救急要請。救急隊員が駆け付けると、Aさんがぐったりしていて、意思疎通ができない状況でした。玄関のドアに救急安心カードのシールが貼られていたので、すぐにカードを確認し、治療中の病気、服薬中の薬、かかりつけ医、緊急連絡先などの情報を入手。応急処置や病院での治療を、迅速かつ適切に進めることができました。

「75歳以上の高齢者のかた」
「障害者手帳をお持ちのかた」がいる

ご家族のご協力をよろしくお願いいたします！

- 救急安心カードを冷蔵庫に貼っているかご確認ください。
- 貼っていない場合は、ご本人に作成をお願いするか、ご家族のかたが本人に代わって作成してください。
- 今年度中に75歳になるかたには、9月上旬に救急安心カードを郵送しますので、ご家族のかたが届いていることに気付いたら、ご本人と一緒に内容をご確認ください。

また、ご家庭に対象となるかた
がない場合でも、ご希望があ
ればカードをお渡します。詳し
くはお問い合わせください。

救急安心カードがあれば、迅速かつ適切な救命活動につながり、あなたの命を救います！

救急安心カードについて、詳しくは健康福祉政策室(☎727・9513)へ！