

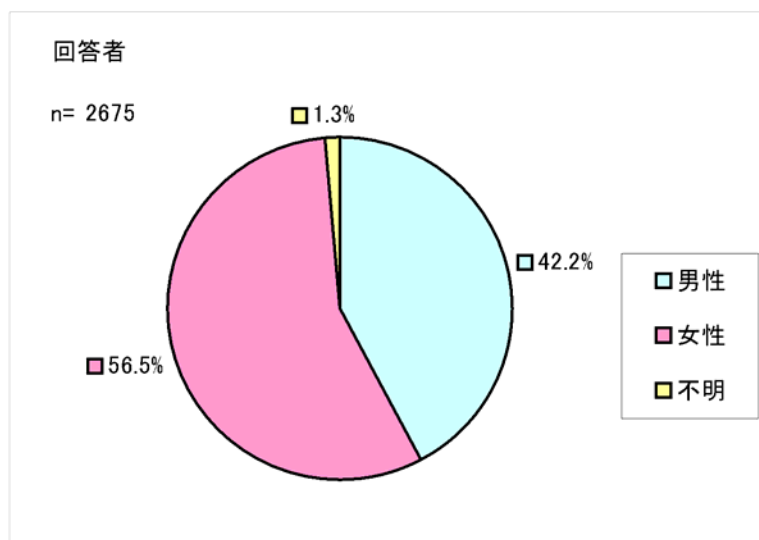
北大阪急行線延伸の計画についてのアンケート調査結果報告

(単純集計結果)

1. 項目別集計（単純集計）

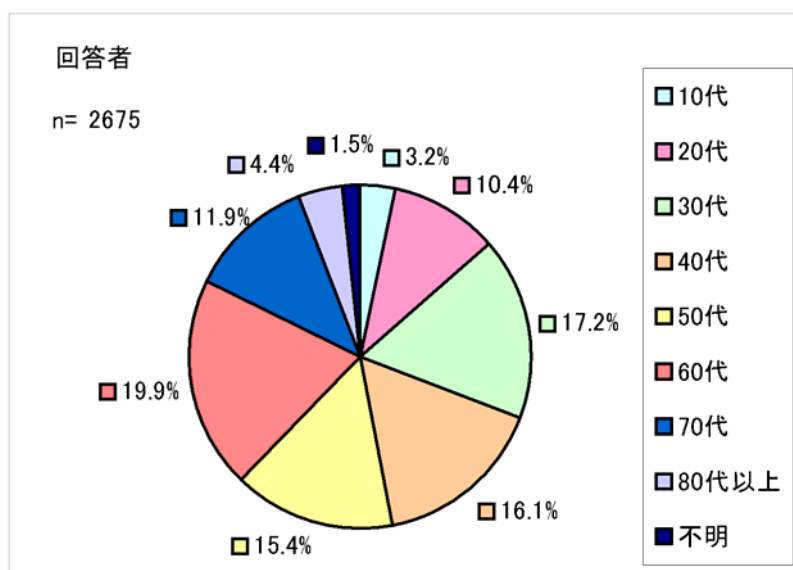
問 1 あなたの性別についてお尋ねします。

1 男性	2 女性
------	------



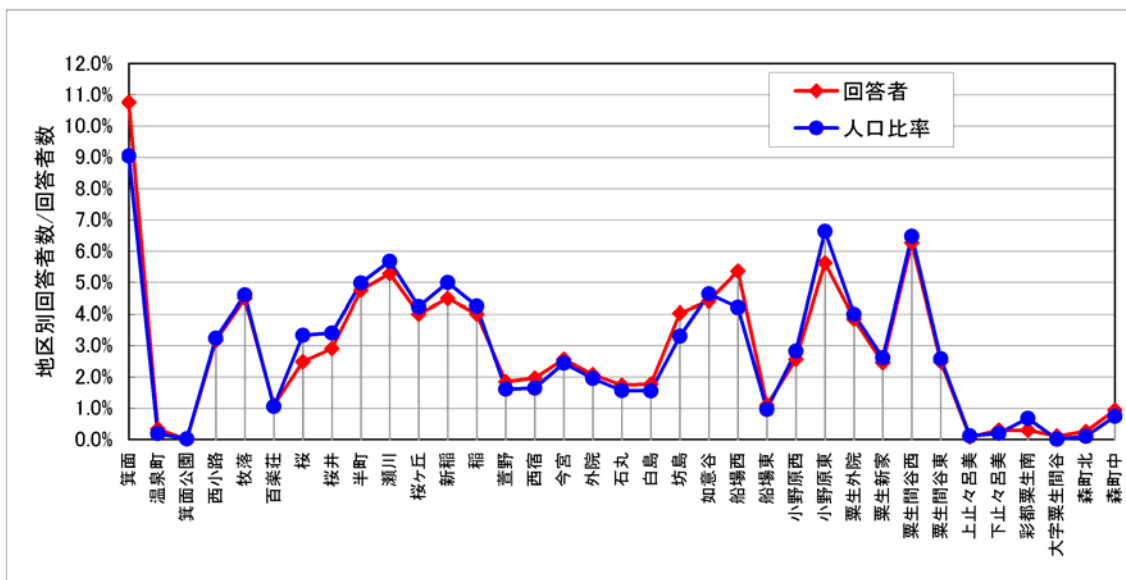
(1) 問 2 あなたの年齢についてお尋ねします。

1 10代	2 20代	3 30代	4 40代	5 50代
6 60代	7 70代	8 80代以上		



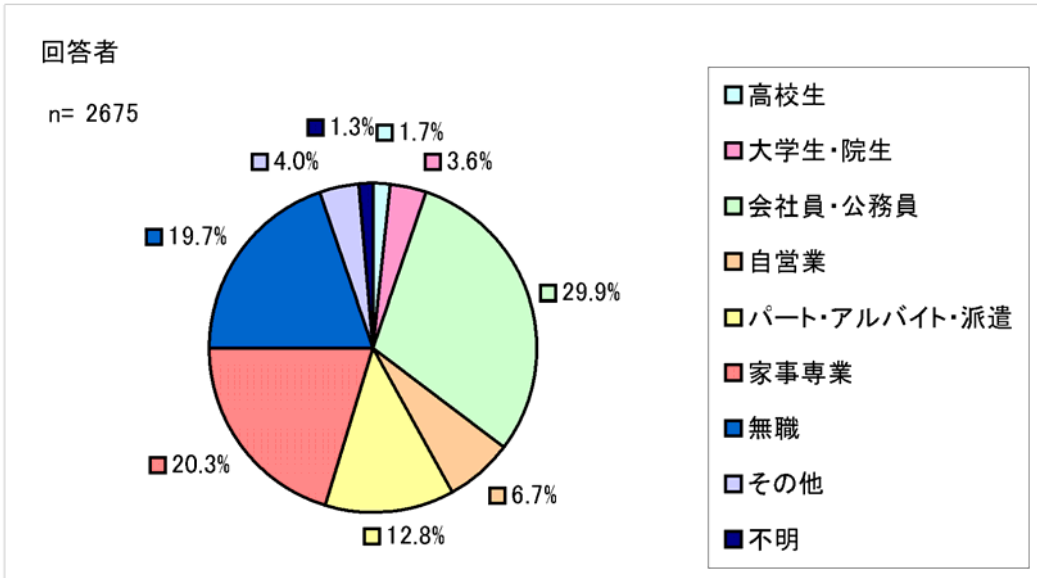
問3 お住まいの地区についてお尋ねします。

1 箕面	2 温泉町	3 箕面公園	4 西小路
5 牧落	6 百楽荘	7 桜	8 桜井
9 半町	10 瀬川	11 桜ヶ丘	12 新稲
13 稲	14 萱野	15 西宿	16 今宮
17 外院	18 石丸	19 白鳥	20 坊島
21 如意谷	22 船場西	23 船場東	24 小野原西
25 小野原東	26 粟生外院	27 粟生新家	28 粟生間谷西
29 粟生間谷東	30 上止々呂美	31 下止々呂美	32 彩都粟生南
33 大字粟生間谷		34 森町北	35 森町中



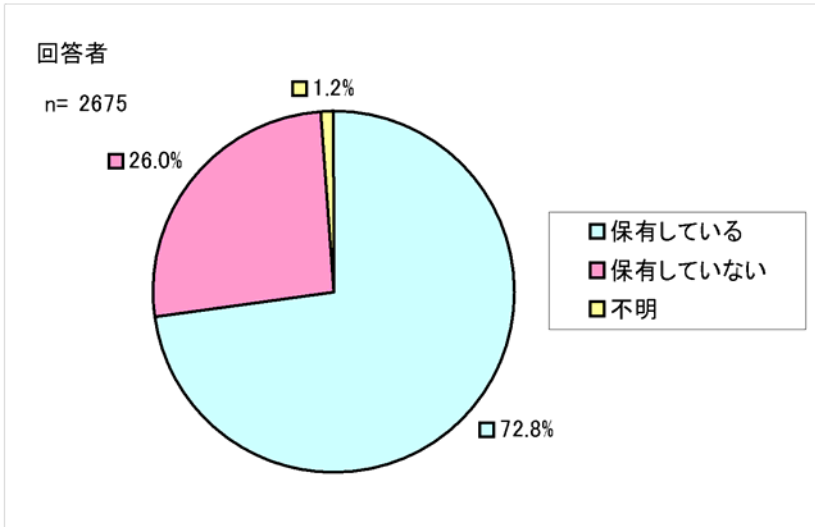
問 4 職業についてお尋ねします。

- | | | | |
|----------------|----------|-----------|-------|
| 1 高校生 | 2 大学生・院生 | 3 会社員・公務員 | 4 自営業 |
| 5 パート・アルバイト・派遣 | 6 家事専業 | 7 無職 | |
| 8 その他() | | | |



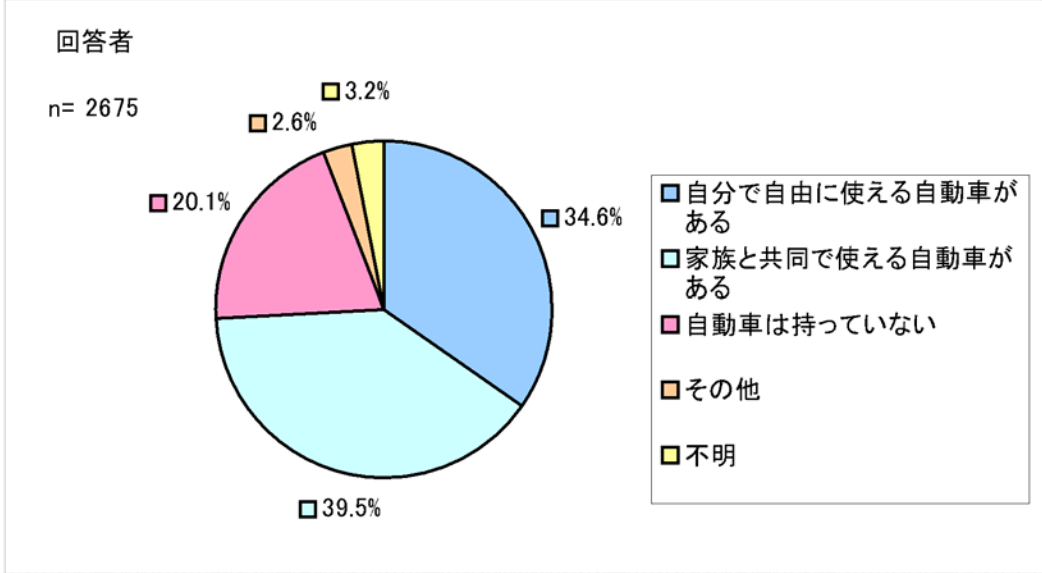
問 5 普通自動車免許の保有についてお尋ねします。

- | | |
|----------|-----------|
| 1 保有している | 2 保有していない |
|----------|-----------|



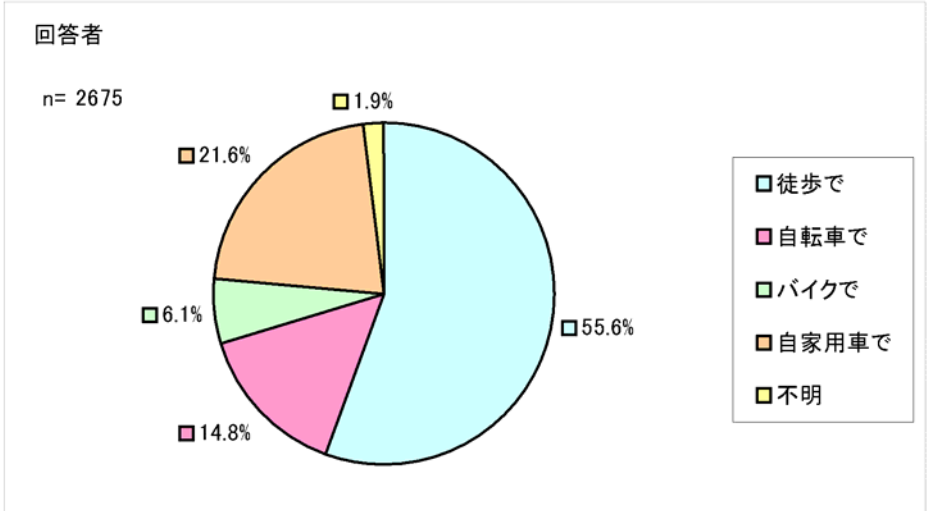
問 6 自動車の保有状況についてお尋ねします。

- | | |
|-------------------|-------------------|
| 1 自分で自由に使える自動車がある | 2 家族と共同で使える自動車がある |
| 3 自動車は持っていない | 4 その他() |



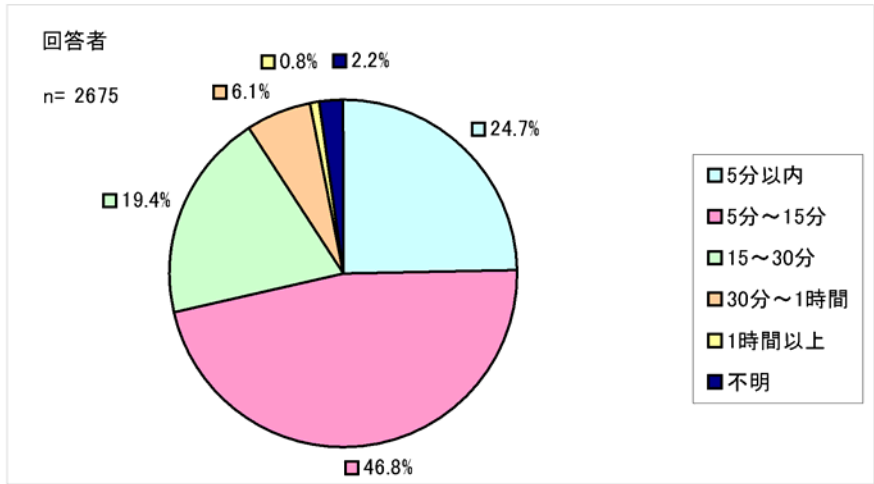
問 7-1 自宅からの1つめの移動手段は(移動手段)？

- | |
|--------|
| 1 徒歩 |
| 2 自転車 |
| 3 バイク |
| 4 自家用車 |



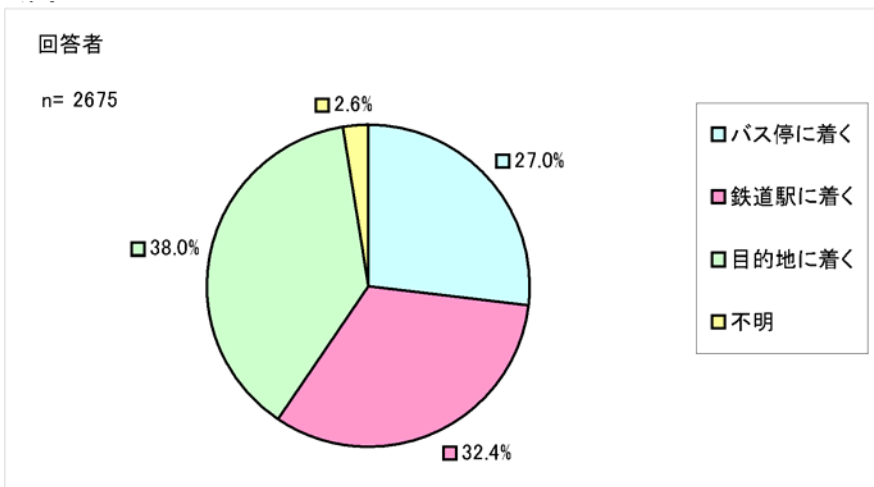
問 7-2 移動時間は？

- a 5 分以内
- b 5 分～15 分
- c 15～30 分
- d 30 分～1 時間
- e 1 時間以上



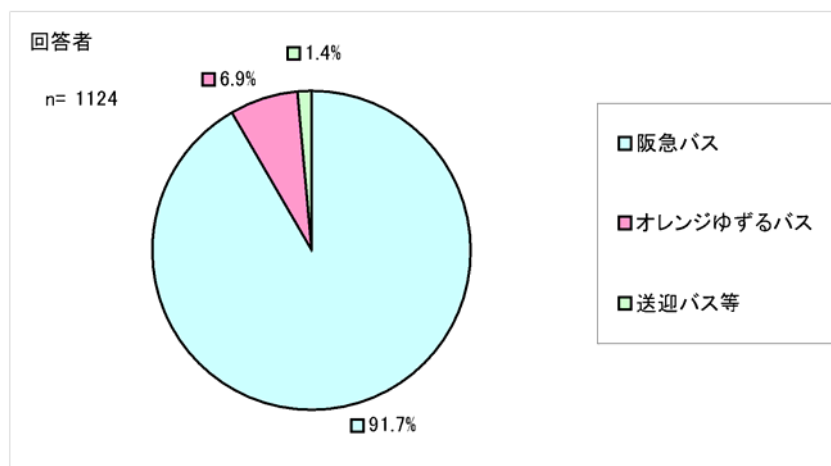
問 7-3 目的地は？

- A バス停に着く
- B 鉄道駅に着く
- C 目的地に着く

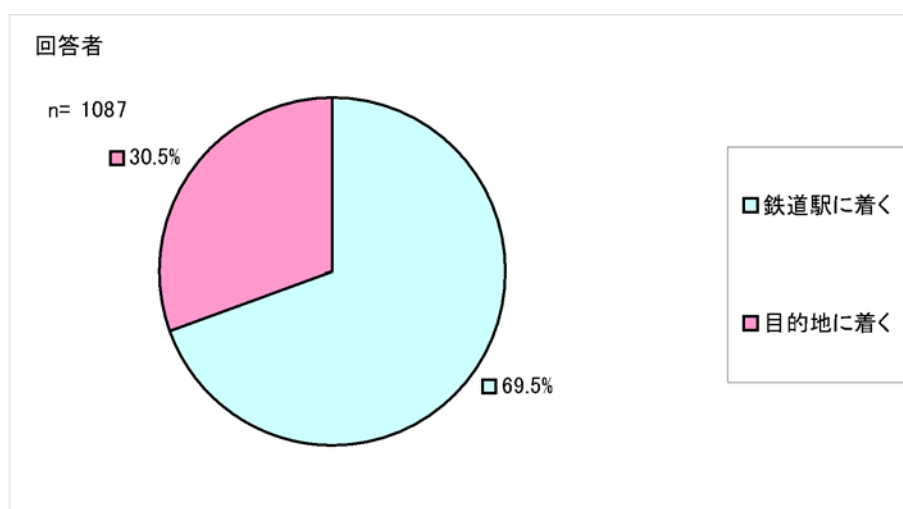


問 8-1 どのバスを利用しますか？

- 1 阪急バス
- 2 オレンジゆずるバス
- 3 送迎バス等

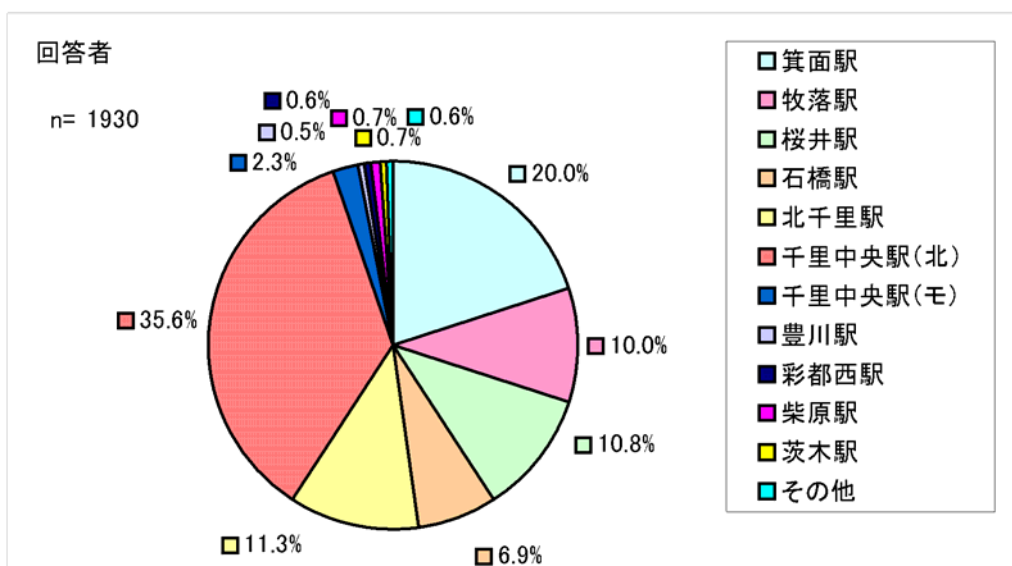


問 8-2 目的地は？



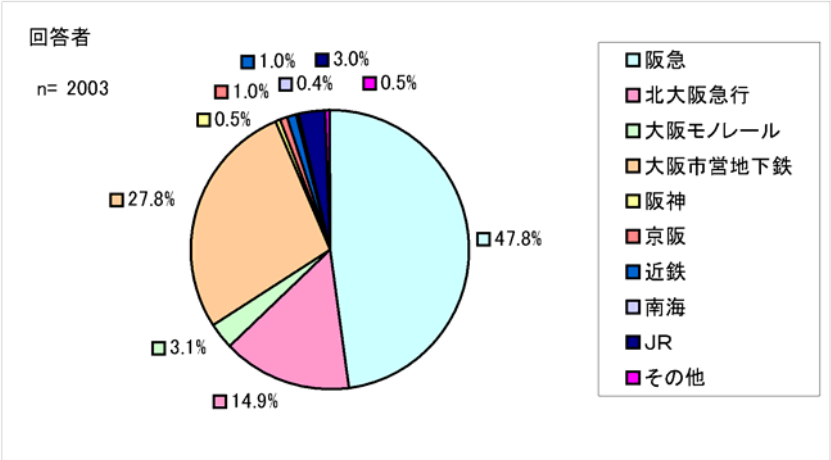
問 9-1 どの鉄道駅を利用しますか？

最寄りの駅	
路線名	駅名
阪急	1 箕面駅
	2 牧落駅
	3 桜井駅
	4 石橋駅
	5 北千里駅
北大阪急行	6 千里中央駅
大阪モノレール	7 千里中央駅
	8 豊川駅
	9 彩都西駅
	10 柴原駅
JR	11 茨木駅
その他	12 ()



問 9-2 どの鉄道駅を利用しますか？

目的地側の駅	
路線名	駅名
阪急	1 箕面線の各駅 2 千里線の各駅
	3 宝塚線の各駅 4 神戸線の各駅
	5 京都線の各駅 6 その他の阪急の各駅
北大阪 急行	10 千里中央駅 11 桃山台駅
	12 緑地公園駅
大阪 モノレール	20 大阪モノレール線の各駅
	21 彩都線の各駅
大阪市 営 地下鉄	30 御堂筋線 新大阪駅 31 御堂筋線 梅田駅
	32 御堂筋線 淀屋橋駅 33 御堂筋線 本町駅
	34 御堂筋線 心斎橋駅 35 御堂筋線 なんば駅
	36 御堂筋線 その他の駅 37 谷町線の各駅
	38 四つ橋線の各駅 39 中央線の各駅
	40 千日前線の各駅 41 堺筋線の各駅
	42 長堀鶴見緑地線の各駅 43 今里筋線の各駅
阪神	50 阪神本線の各駅 51 阪神なんば線の各駅
	52 その他の阪神の各駅
京阪	60 京阪本線の各駅 61 京阪中之島線の各駅
	62 その他の京阪の各駅
近鉄	70 近鉄奈良線の各駅 71 近鉄難波線の各駅
	72 近鉄大阪線の各駅 73 その他の近鉄の各駅
南海	80 南海本線の各駅 81 南海高野線の各駅
	82 その他の南海の各駅
JR	90 JR 大阪環状線の各駅 91 JR 京都線の各駅
	92 JR 神戸線の各駅 93 JR 東西線の各駅
	94 その他の JR の各駅
その他	99 上記以外の路線の駅 ()



問 10 **目的地**はどこですか？

【箕面市内】

- 1 箕面市西部地域（箕面、温泉町、箕面公園、西小路、牧落、百楽荘、桜、桜井、半町、瀬川、桜ヶ丘、新稲）
- 2 箕面市中部地域（稲、萱野、西宿、今宮、外院、石丸、白島、坊島、如意谷、船場西、船場東）
- 3 箕面市東部地域（小野原西、小野原東、粟生外院、粟生新家、粟生間谷西、粟生間谷東、彩都粟生南、大字粟生間谷）
- 4 箕面市北部地域（上止々呂美、下止々呂美、森町北、森町中）

【近隣市町】

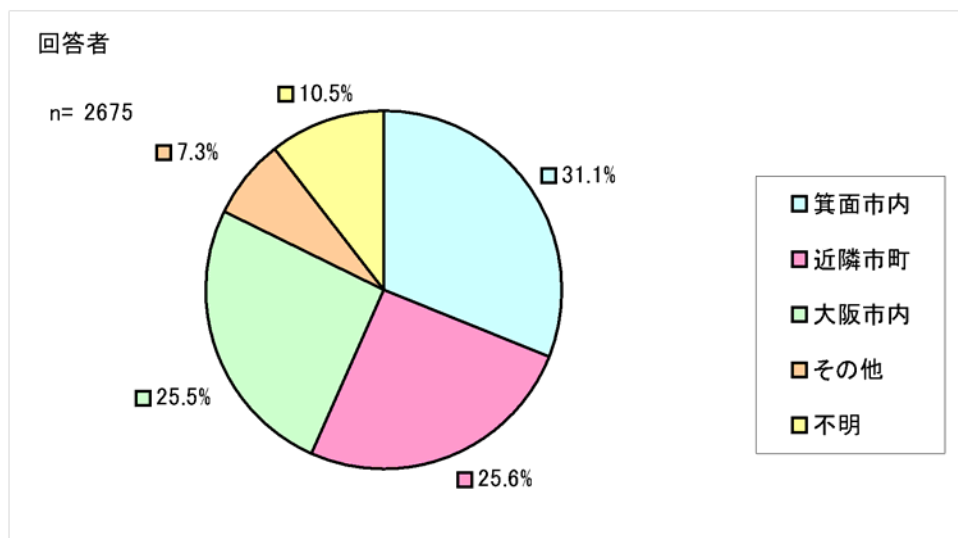
- 5 千里中央 6 豊中市(千里中央以外) 7 北千里 8 吹田市(北千里以外)
- 9 茨木市 10 高槻市・島本町 11 池田市・豊能郡・能勢町 12 摂津市

【大阪市内】

- 13 北区 14 中央区 15 その他大阪市

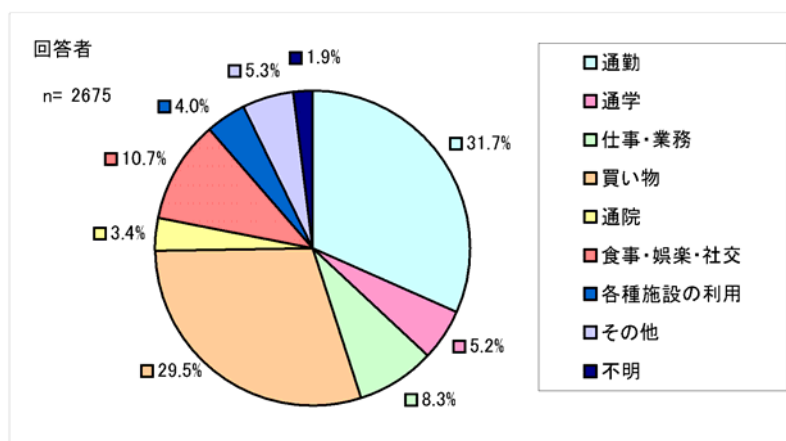
【その他】

- 16 上記以外の大阪府 17 大阪府以外



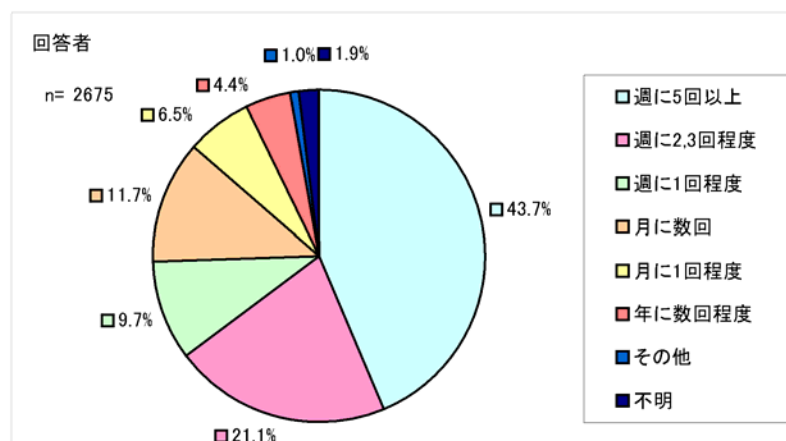
問 11 上記外出の目的を1つ選んでください。

- | | | |
|-----------|----------|------------|
| 1 通勤 | 2 通学 | 3 仕事・業務 |
| 4 買い物 | 5 通院 | 6 食事・娯楽・社交 |
| 7 各種施設の利用 | 8 その他() | |



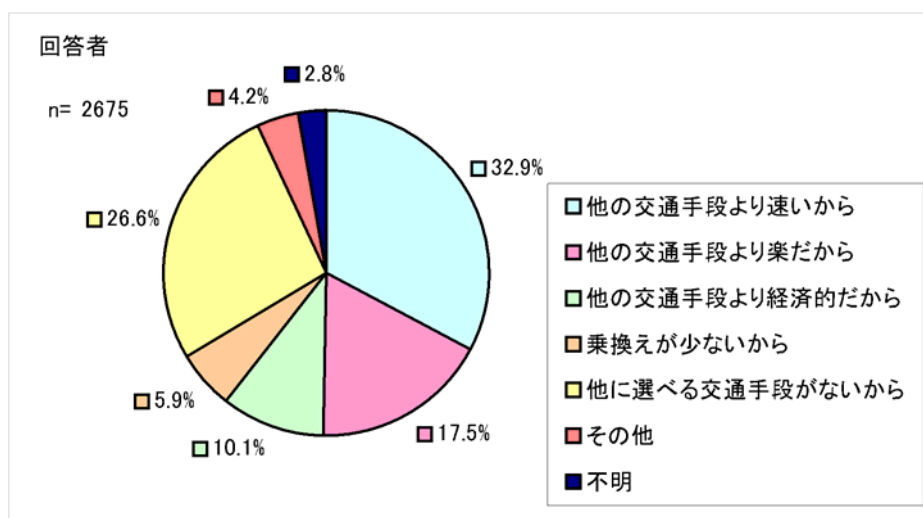
問 12 上記外出の頻度について、一番近いものを1つ選んでください。

- | | | |
|----------|------------|----------|
| 1 週に5回以上 | 2 週に2,3回程度 | 3 週に1回程度 |
| 4 月に数回 | 5 月に数回 | 6 年に数回程度 |
| 7 その他() | | |



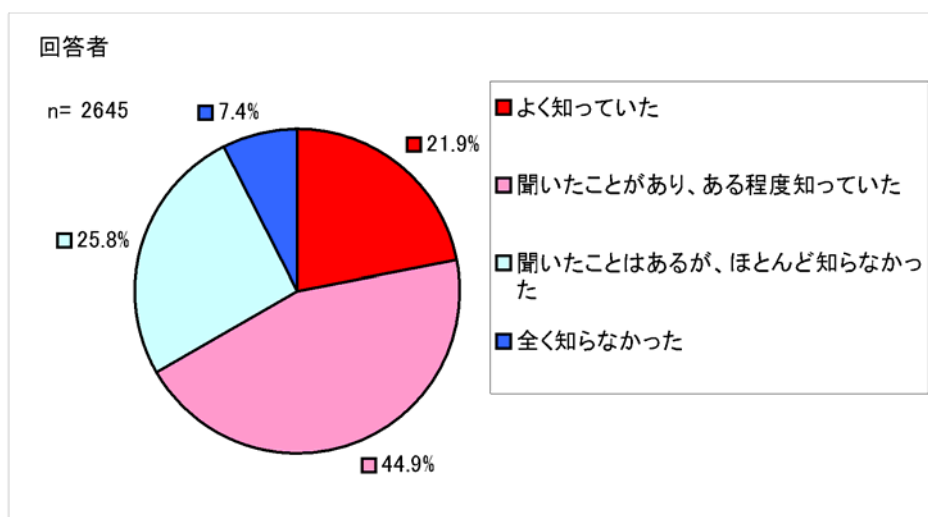
問 13 上記外出の手段を選ぶ理由は何ですか？

- | | |
|------------------|----------------|
| 1 他の交通手段より速いから | 2 他の交通手段より楽だから |
| 3 他の交通手段より経済的だから | 4 乗換えが少ないから |
| 5 他に選べる交通手段がないから | 6 その他() |



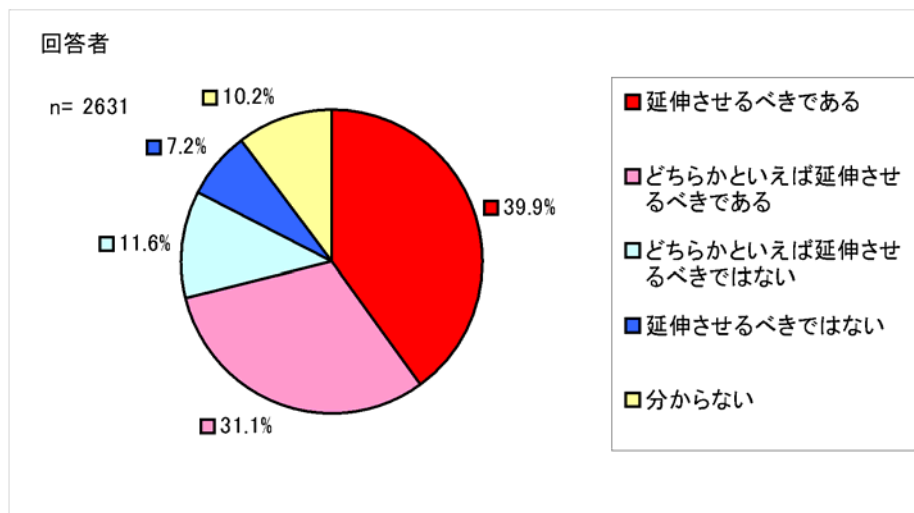
問 14 北大阪急行線延伸計画についてご存知でしたか？

- | | |
|------------------------|----------------------|
| 1 よく知っていた | 2 聞いたことがあり、ある程度知っていた |
| 3 聞いたことはあるが、ほとんど知らなかった | 4 全く知らなかった |



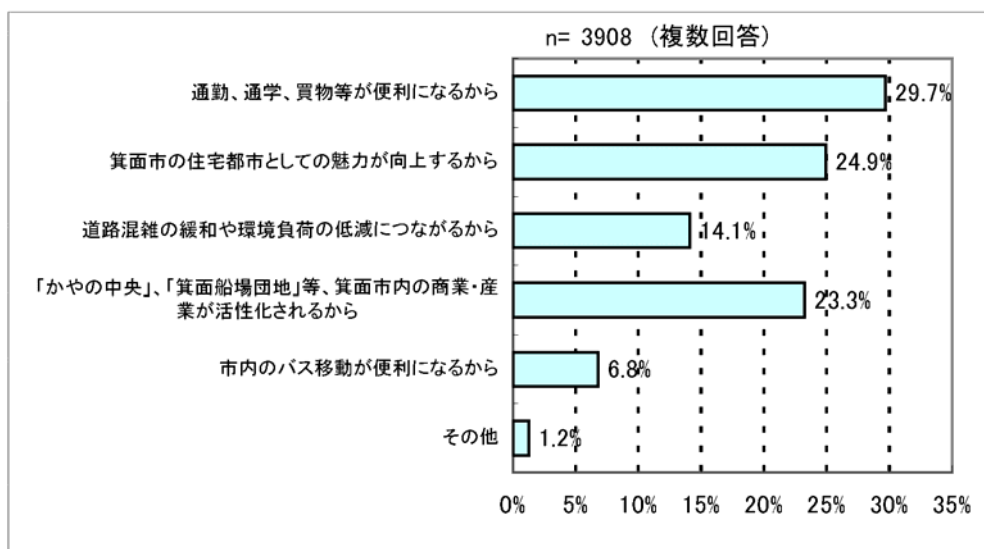
問 15 北大阪急行線を延伸すべきだと思いますか？

- 1 延伸させるべきである
- 2 どちらかといえば延伸させるべきである
- 3 どちらかといえば延伸させるべきではない
- 4 延伸するべきではない
- 5 わからない



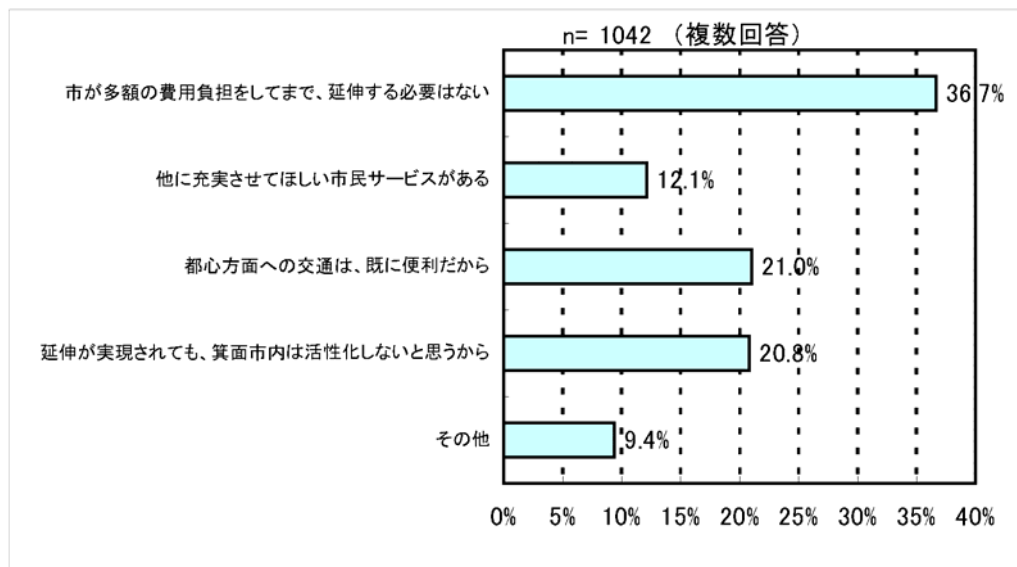
問 16 問 15 でのお答えの主な理由をお選びください。(複数回答可)

- 1 通勤、通学、買物等が便利になるから
- 2 箕面市の住宅都市としての魅力が向上するから
- 3 道路混雑の緩和や環境負荷の低減につながるから
- 4 「かやの中央」、「箕面船場団地」等、箕面市内の商業・産業が活性化されるから
- 5 市内のバス移動が便利になるから
- 6 その他()



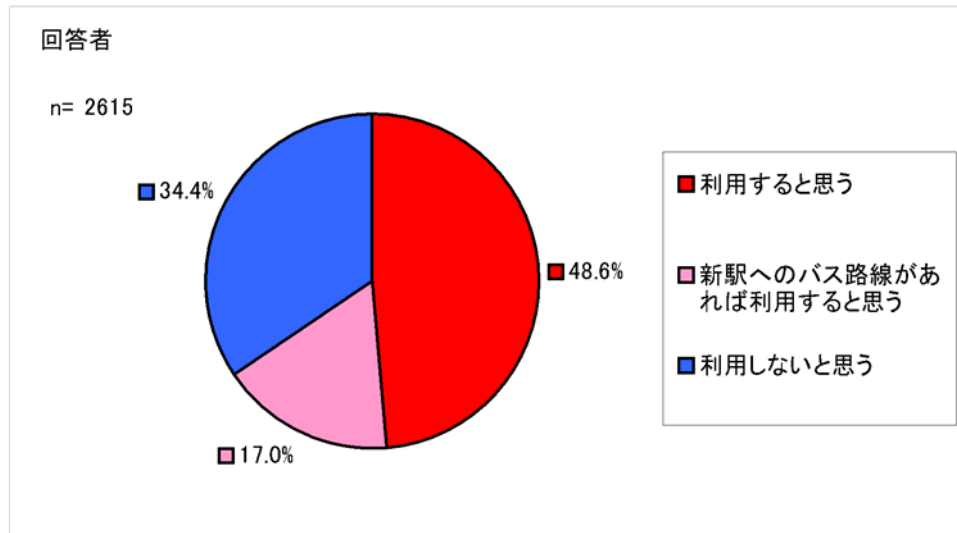
問 17 問 15 で「3 どちらかといえば延伸すべきではない」、「4 延伸するべきではない」と答えた方にお尋ねします。問 15 でのお答えの主な理由をお選びください。(複数回答可)

- 1 市が多額の費用負担をしてまで、延伸する必要はない
- 2 他に充実させてほしい市民サービスがある(具体的に：)
- 3 都心方面への交通は、既に便利だから
- 4 延伸が実現されても、箕面市内は活性化しないと思うから
- 5 その他()



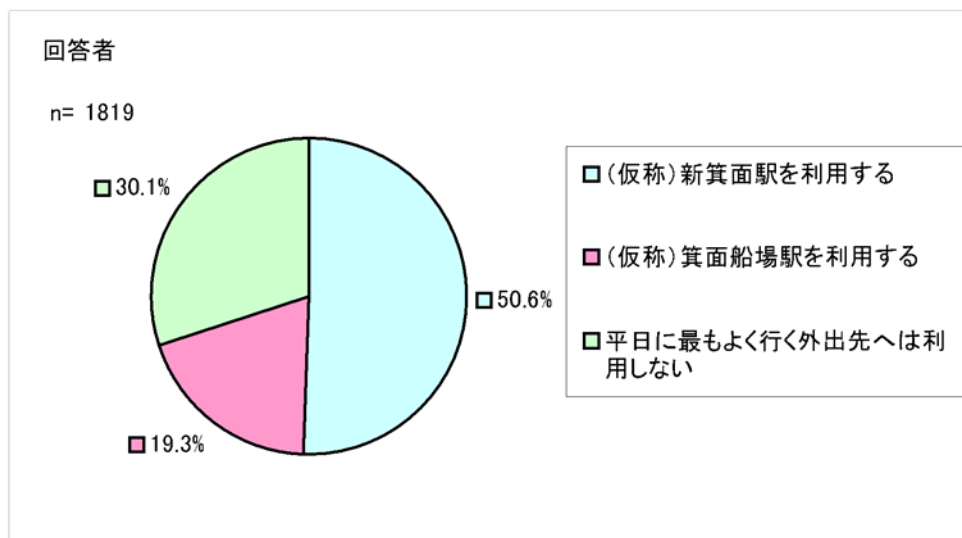
問 18 現時点で北大阪急行線が延伸されていれば利用しますか？

- 1 利用すると思う
- 2 新駅へのバス路線があれば利用すると思う
- 3 利用しないと思う



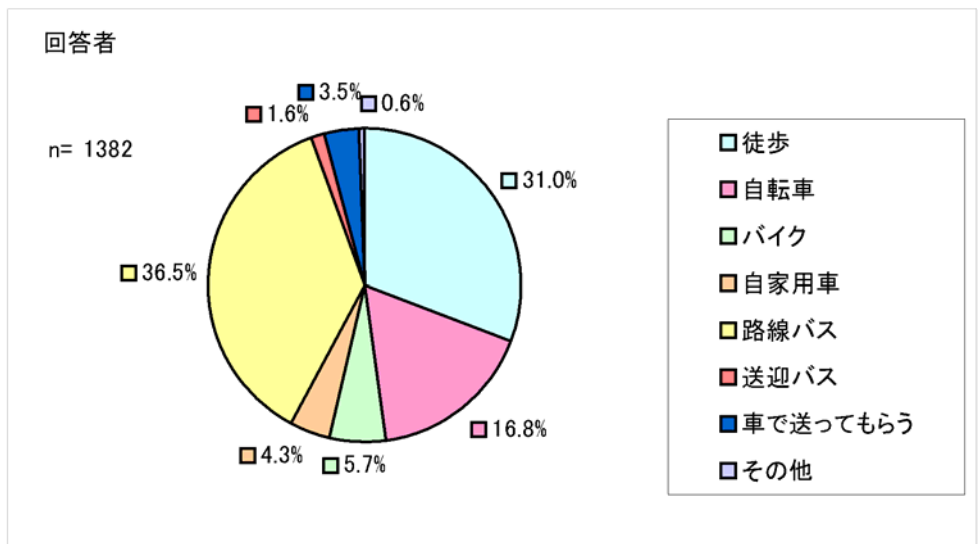
問 19 延伸された北大阪急行線のどの新駅を利用しますか？

- 1 (仮称) 新箕面駅を利用する
- 2 (仮称) 箕面船場駅を利用する
- 3 平日に最もよく行く外出先へは利用しない



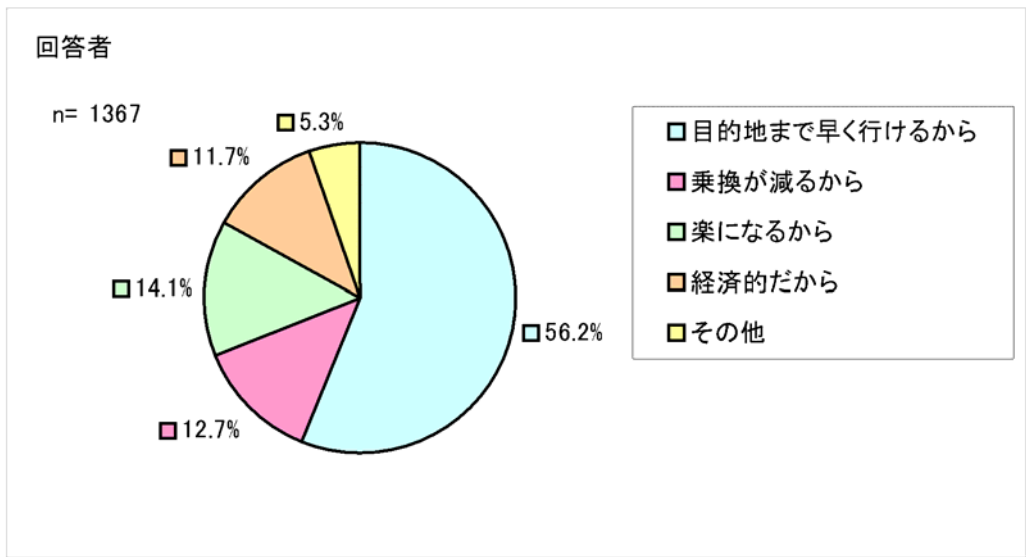
問20 自宅から新駅までの移動手段は何ですか？

- | | | |
|-------------|-------------|--------|
| 1 徒歩 | 2 自転車 | 3 バイク |
| 4 新駅に行く路線バス | 5 新駅に行く送迎バス | 6 自家用車 |
| 7 車で送ってもらう | 8 その他 () | |



問21 その理由は何ですか？

- | | |
|----------------|-----------|
| 1 目的地まで早く行けるから | 2 乗換が減るから |
| 3 楽になるから | 4 経済的だから |
| 5 その他 () | |



問22 問18で「3 利用しないと思う」と答えた方と、問19で「3 平日に最もよく行く外出先へは利用しない」と答えた方にお尋ねします。その理由は何ですか？

- 1 運賃が高いから () 円であれば利用すると思う)
- 2 移動距離・時間が短縮しないから
- 3 乗換が増えるから
- 4 外出先への移動には無関係だから
- 5 車が便利だから
- 6 その他 ()

