

## 【フィルタリング機能導入】学校タブレット PC で WEB ページを検索・閲覧する方法（ご家庭での利用時）


- ◆ご家庭で学校タブレット PC を使用する際に、有害サイト等の不適切なページへのアクセスを禁止する「フィルタリング機能」が導入されました。
- ◆これに伴い、WEB ページの検索や閲覧方法が変わります。以下の手順により、検索・閲覧を行ってください。（従来のように、GoogleChrome や MicrosoftEdge から検索すると、「このサイトにアクセスできません」といったエラー画面が表示されます。）

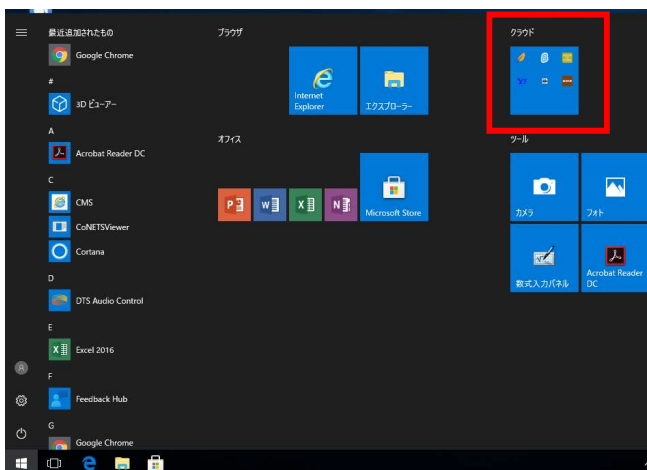


①PC 起動後、「minoh」アカウント（パスワード:1234）でログオンしてください。


\*アカウント一覧に「minoh」が無い場合、「他のユーザー」をクリックし、メールアドレス欄に「¥minoh」と入力してください。（パスワードは同じです。）



②タブレット PC にログオン後、画面左下の「」をクリックしてください。



③「クラウド」と書かれた下の青いタイルをクリックしてください。



④「Yahoo!きっず」をクリックしてください。



⑤Yahoo!きっずの検索欄から、検索したいキーワードを入力してください。

\* Yahoo!きっずから検索することで、有害サイト等があらかじめ除かれた状態で検索結果が表示されます。

\* Yahoo!きっず以外から検索しようとする、エラー画面が表示されます。