



# すくすく



令和2年(2020年)4月吉日

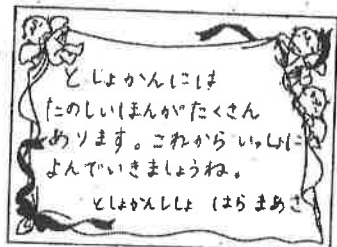






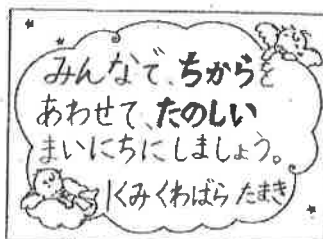
## ご入学おめでとうございます!

お子様のご入学おめでとうございます。これから萱野東小学校の1年生として新しい生活のスタートです。

子どもたちが生き生きと活動し、安心して学べる学校生活が送れるよう教職員一同、子どもたちの教育に努めて参ります。保護者の皆様のあたたかいご支援とご協力をよろしくお願いいたします。



## せんせいしょうかい




このほかにも、いろいろなせんせいにお世話になります。

## 本日お配りしたもののについて

本日、お配りする物の中に次のものを入れています。本日中にそろっているかどうか、お確かめください。もし足りない物やまちがいなどがありましたら、後日、担任までお知らせください。

- ① 1年学年だより「すくすく」3枚綴り
- ② 学校だより
- ③ 名札
- ④ 集団登校のお知らせ
- ⑤ 『教科書』…こくご(上)、しょしゃ、さんすう①、さんすう②、どうとくせいかつ1・2ねん(上)、おんがく、ずこう1・2ねん(上)
- ⑥ みんなのたいいく  
(⑤⑥につきましては、記名前に乱丁・落丁などがないかご確認ください。もしありましたら、記名しないでご連絡ください。)
- ⑦ 『ノート』…こくご、さんすう、じゅうノート、れんらくちょう
- ⑧ れんらく袋
- ⑨ かきかたえんぴつ1本
- ⑩ マイネーム1本
- ⑪ さんすうブロック
- ⑫ けいさんカード
- ⑬ ふえきのり(ふたと本体の両方に記名してください)
- ⑭ ものさし
- ⑮ ランドセルカバー・交通ワッペン
- ⑯ 防犯笛・防犯ブザー
- ⑰ 反射板キーホルダー
- ⑱ 携帯電話についてのお願い
- ⑲ 「学校メール」登録のお願いについて
- ⑳ 交通安全啓発リーフレット
- ㉑ クリアファイル「5つの約束まもろうね」
- ㉒ 「たいせつないのちとあんぜん」リーフレット
- ㉓ 日本スポーツ振興センターについて
- ㉔ すこやか教育相談カード
- ㉕ otta | Cタグ(申し込まれた方のみ)
- ㉖ ミマモルメ(申し込まれた方のみ)
- ㉗ もじをかくときのしせい・えんぴつのもちかた 1まい
- ㉘ 課題プリント…別紙参照
- ㉙ 学級連絡網についてのお知らせ
- ㉚ PTAからの書類(委員選出書類・会則)  
→㉙、㉚の自己申告書は次回の登校日に持たせてください。
- ㉛ IDカード・ケース  
※家庭数配布(本校に兄・姉がいない方のみ配布させていただきます。)

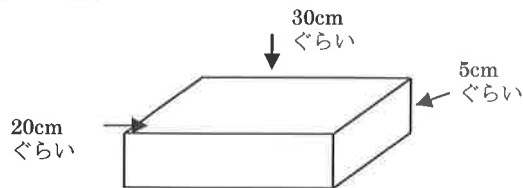


## ご家庭で用意していただくものについて

下記の持ち物は、次回の登校日に持たせてください。

### 1 お道具箱について

- お道具箱はじょうぶなふたつきの箱を用意してください。
- 中には、はさみ、セロハンテープ、色鉛筆(12色)、クレパス(12色、太めのゴムでふたをとめる。)スティックのり、ふえきのりを入れてください。



### 2 筆箱について (※箱型のもの)

鉛筆5本(2Bを4本・かきかたえんぴつ1本)、赤鉛筆1本、マイネーム、消しゴムを入れてください。鉛筆は毎日削って持たせてください。

### 3 ねんど板について

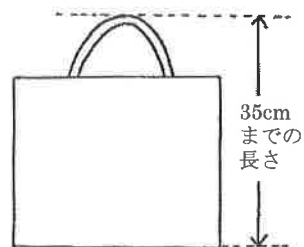
ねんど板は、ご家庭でご用意ください。  
これまでにお使いの物がありましたら、それをご利用ください。

### 4 体操服について

- 男女とも上は白いシャツ、下は紺のクォーターパンツ、赤白帽です。
- 体操服のシャツの前と後ろに白布でゼッケン(10cm×15cm)をつけてください。
- 赤白帽には、あごにかけるゴムひもを必ずつけてください。
- 体操服、赤白帽はひものついた手提げ袋に入れてください。全体の長さが、35センチメートルくらいになるようにお願いします(長すぎると、袋が床についてしまいます)。

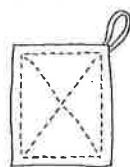


姓(黒マジックで)



### 5 そうきんについて

そうきん2枚は、図のようにひもをつけてください。  
1枚は記名し、1枚は無記名でお願いします。



### 6 図書袋について

学校図書館で借りた本の持ち帰りに使います。大きさは、上記の4の体操服用の袋と同じものを、ご用意ください。

## ◆記名について

持ち物や身につけるもの(シャツ、パンツ、靴下など)にはすべて、学年・組・名前をひらがなで、よく見える場所に記入してください。お手数ですが、鉛筆やクレパス、さんすうのブロック、ねんど板など一つひとつに記名をお願いします。



## ◆連絡帳・連絡袋について

- 連絡帳は、欠席届、体育の見学届、ご質問など学校との連絡に使います。文字指導が終わりましたら、子どもたちが毎日の連絡を書いて持ち帰ります。
- 連絡帳は毎日ご覧いただき、サインをお願いします。
- 連絡袋には、学校からのお手紙などを入れて帰ります。毎日連絡袋を確認していただき、次の日は連絡帳のみを入れて持たせてください。ご家庭からの提出プリントがある場合は連絡帳とともに連絡袋に入れて持たせてください。

## ◆欠席の連絡について

欠席の場合は、連絡帳に欠席理由を書いて連絡袋に入れ、集合時刻に必ず登校班の班長に手渡してください。きょうだいがいる場合は、きょうだいに渡して頂いてもかまいません。電話でのご連絡は、緊急時のみにお願いします。

## ◆登校について

決められた地区で、上級生といっしょに集団登校します。

本日「集団登校のお知らせ」と書かれた封筒をお渡ししましたので、集合場所と集合時刻、班のメンバーの確認をお願いします。中に入っているお知らせには、8日(水)始業式より集団登校となっていますが、当面は休校となりましたので、集団登校の再開日については改めて学校よりお知らせいたします。

## ◆まいにちせつについて…連絡帳に書いていなくても、毎日持たせてください。

ふでばこ、したじき、れんらくちょう、れんらくぶくろ、  
はんかち・ていっしゅ(ポケットに入れる。)、  
なふだ(毎日ひだりむねにつける。登下校時は裏返して名前が見えないようにする。)、  
こうつうわっぺん(1年間、ひだりうでにつける。)

## ◆次のような習慣を身につけられるようにお願いします。

- 帰ったら必ず、連絡帳、学校からのプリントや配布物を家の人に渡し見てもらう。
- 連絡帳は毎日必ず家の人に見せ、サインをもらう。
- 家の人からのお手紙や提出物を預かったら、次の日の朝、担任に渡す。  
(連絡帳に書かれた時は、担任に見せるよう、声かけをお願いします。)
- 明日の持ち物の準備をする。(1人でできるようになるまでは、お家の人がいっしょにしてあげてください。)



## ◆給食について

\*用意するもの

- \*なすきん
- \*はみがきようのぷらすちっくこっぴ
- \*はぶらし
- \*ぬのますく

\*上記の物を給食袋に入れて、ランドセルの横につけて持たせてください。

すべて大きく記名をお願いします。

\*給食当番はみんなで交代していきます。当番になった週の最終日に、エプロンと帽子の入ったエプロン袋を持って帰りましたら、洗濯、アイロンをかけて週明けに持たせてください。



## ◆子どもたちが排尿、排便で失敗した時について

保健室に新しい下着(110~140のサイズ)を用意しています。学校でそれを使用します。学校のものを使った場合、ご家庭で新しい下着を購入して返却してください。学校でお貸しした下着は返していただくなくて結構です。心配な方は、ランドセルの中に、替えの下着を入れて頂いてもかまいません。

## ◆その他

\*毎月学年だより「すくすく」を発行していきます。学校が再開後、しばらくは毎週発行します。行事や学習予定などをお知らせするとともに、そのつど必要事項を連絡します。

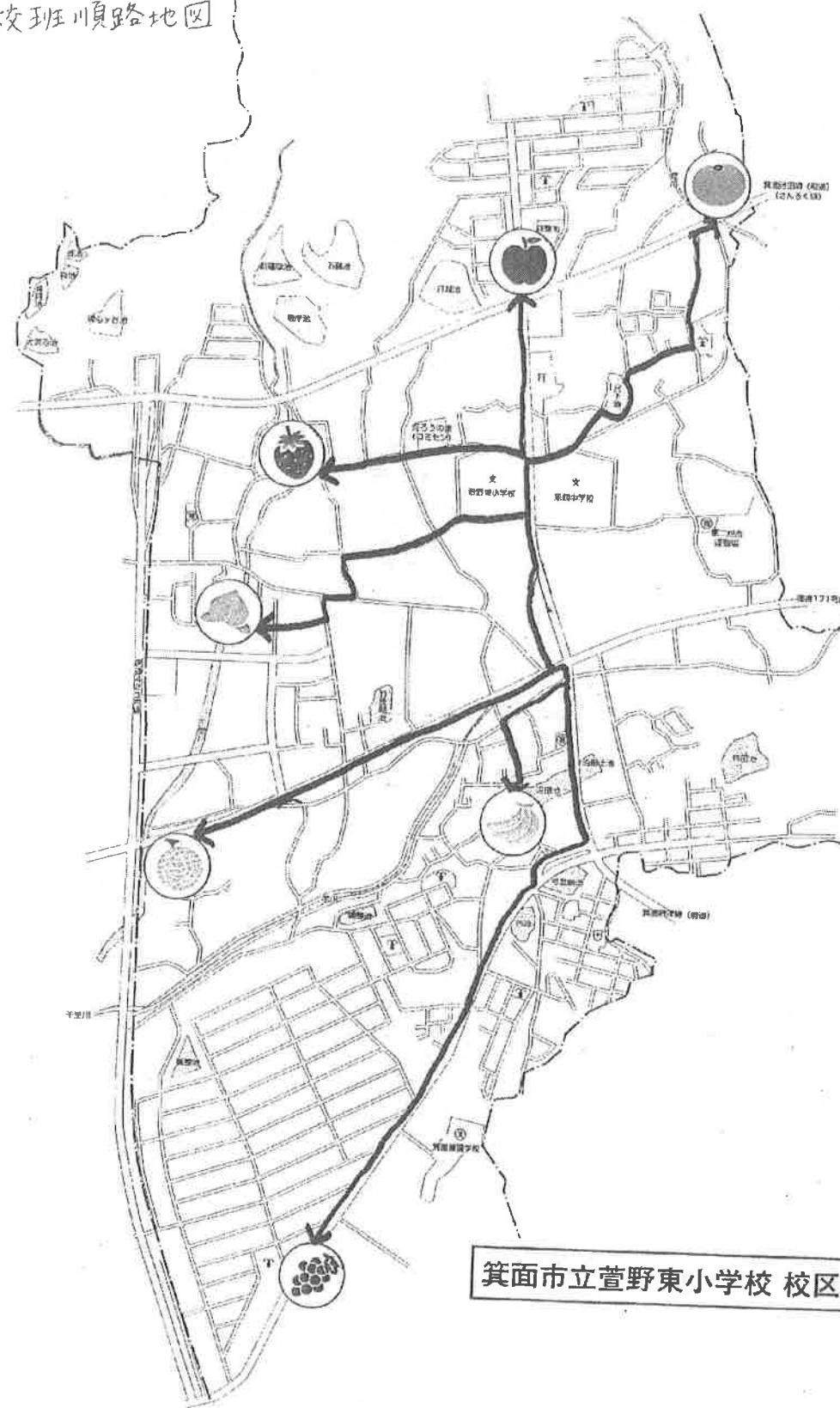
\*学校に持ってくる学用品は、できるだけシンプルな物(香りや飾りのない物)にしてください。

\*登校時の安全のため、集団登校の班長の言うことをよく聞くようにご家庭でもお話しください。

\*暑くなる日があるので、水筒(お茶)の用意をお願いします。

\*体操服、上靴は、週末に持ち帰りますので、洗って週明けに持たせてください。体操服を着る予定の日は、1人で脱ぎ着できるものにしてください。

下校班川貞路地図



箕面市立萱野東小学校 校区地図