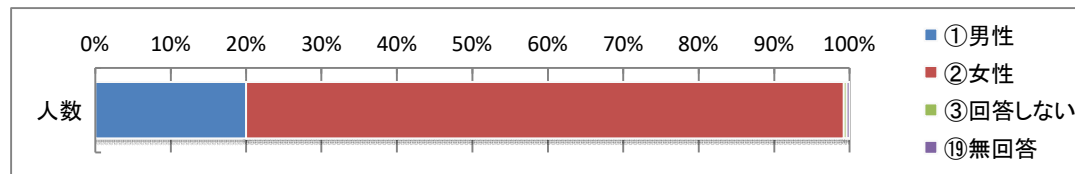


施設	みのお市民活動センター
回答数	260 件

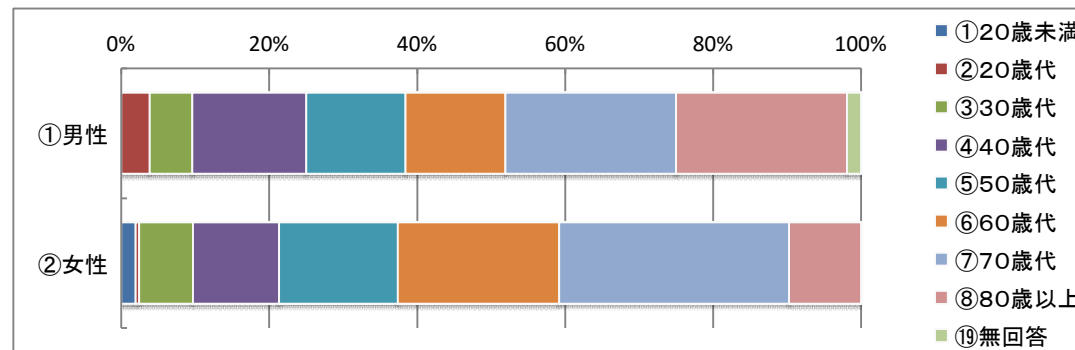
1. (1)

性別	人数
①男性	52
②女性	206
③回答しない	1
⑩無回答	1
計	260



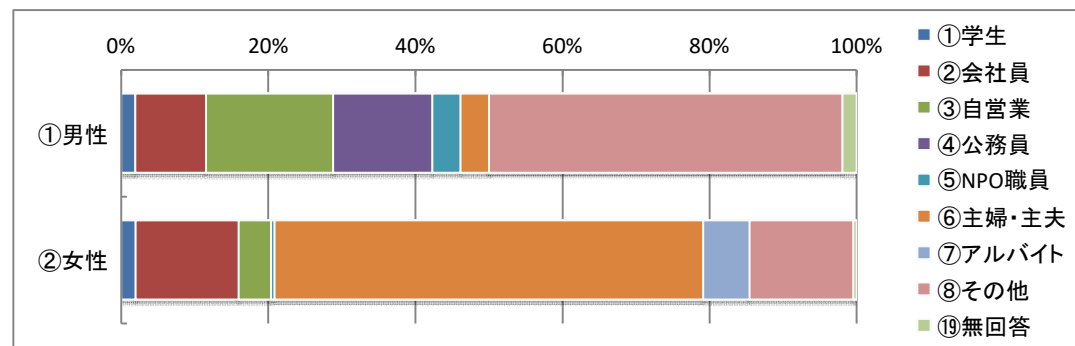
1. (2)

年齢	性別			計
	①男性	②女性	③回答しない・⑩無回答	
①20歳未満	0	4	1	5
②20歳代	2	1	0	3
③30歳代	3	15	0	18
④40歳代	8	24	0	32
⑤50歳代	7	33	0	40
⑥60歳代	7	45	0	52
⑦70歳代	12	64	0	76
⑧80歳以上	12	20	1	33
⑩無回答	1	0	0	1
計	52	206	2	260



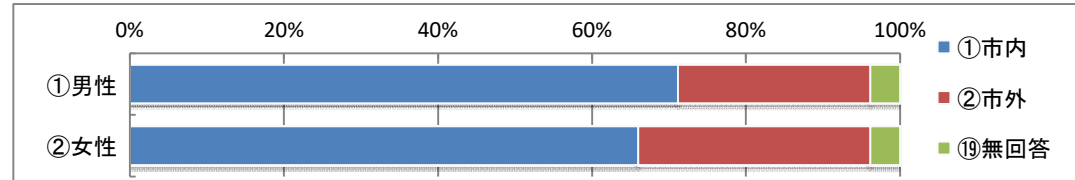
1. (3)

職業	性別			計
	①男性	②女性	③回答しない・⑩無回答	
①学生	1	4	1	6
②会社員	5	29	0	34
③自営業	9	9	0	18
④公務員	7	0	0	7
⑤NPO職員	2	1	0	3
⑥主婦・主夫	2	120	0	122
⑦アルバイト	0	13	0	13
⑧その他	25	29	1	55
⑩無回答	1	1	0	2
計	52	206	2	260



1. (4)

住まい	性別			計
	①男性	②女性	③回答しない・⑩無回答	
①市内	37	136	1	174
②市外	13	62	0	75
⑩無回答	2	8	1	11
計	52	206	2	260



施設	みのお市民活動センター
回答数	260 件

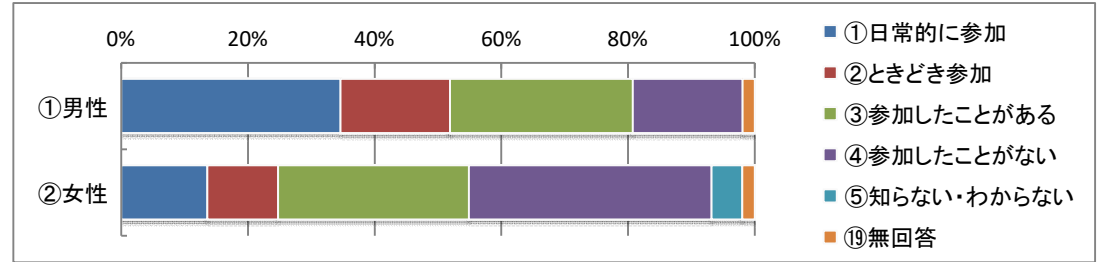
市内住所	性別			計
	①男性	②女性	③回答しない・⑩無回答	
粟生外院		5		5
粟生間谷	1	1		2
粟生間谷西	2	4		6
粟生間谷東	1	4		5
粟生新家	2	1		3
稲	1	2		3
外院		1		1
萱野		2		2
今宮	2	6		8
彩都		2		2
彩都粟生南		2		2
桜	4	3		7
桜ヶ丘	2	4		6
小野原		6		6
小野原西		4		4
小野原東	1	4		5
新稲		1		1
森町		2		2
森町中		1		1
瀬川		1		1
西宿	1	5		
西小路		2		
石丸	3	6		
船場西	2	7		
船場東		4		
如意谷	2	9		
白島	1	5		
半町	1	1		
坊島	3	10		
箕面	5	14		
未記入	3	17	1	21
総計	37	136	1	174

市外住所	性別			計
	①男性	②女性	③回答しない・⑩無回答	
茨木市		8		8
交野市	1			1
高槻市	2	2		4
守口市	1			1
神戸市	2			2
吹田市		11		11
西宮市	1	2		3
川西市		1		1
大阪市	2	2		4
大阪市生野区		1		1
池田市	1	3		4
猪名川町		1		1
豊中市	3	26		29
未記入	0	5	0	5
総計	13	62	0	75

施設	みのお市民活動センター
回答数	260 件

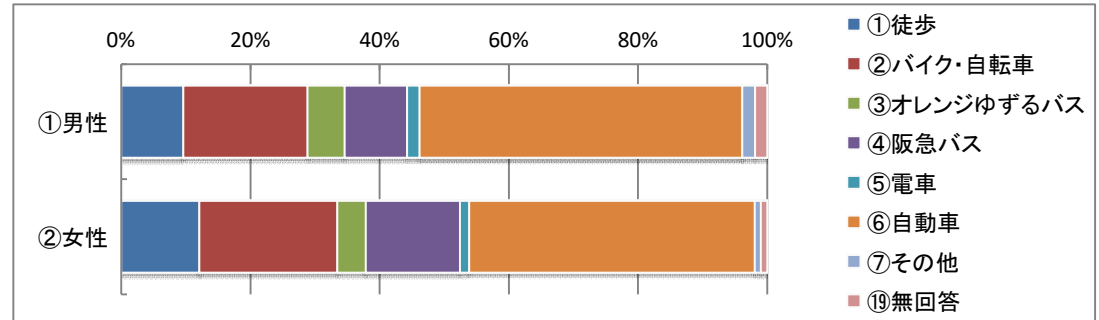
1. (5)

ボランティア等への参加	性別			計
	①男性	②女性	③回答しない・⑱無回答	
①日常的に参加	18	28	1	47
②ときどき参加	9	23	0	32
③参加したことがある	15	62	0	77
④参加したことがない	9	79	0	88
⑤知らない・わからない	0	10	1	11
⑱無回答	1	4	0	5
計	52	206	2	260



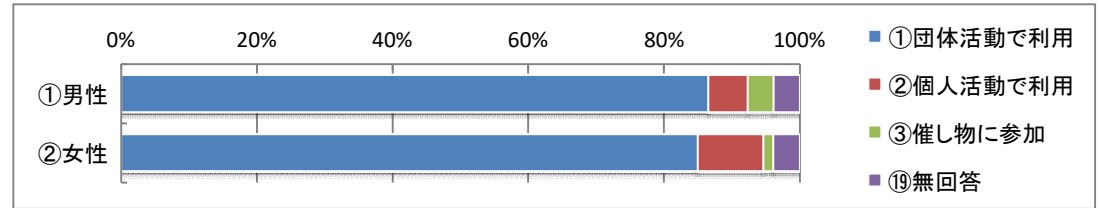
1. (6)

交通機関	性別			計
	①男性	②女性	③回答しない・⑱無回答	
①徒歩	5	25	1	31
②バイク・自転車	10	44	0	54
③オレンジゆずるバス	3	9	0	12
④阪急バス	5	30	0	35
⑤電車	1	3	0	4
⑥自動車	26	91	1	118
⑦その他	1	2	0	3
⑱無回答	1	2	0	3
計	52	206	2	260



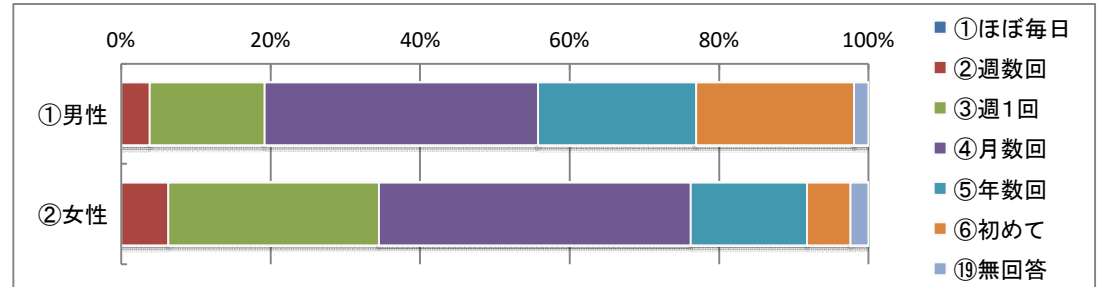
1. (7)

利用形態	性別			計
	①男性	②女性	③回答しない・⑱無回答	
①団体活動で利用	45	175	1	221
②個人活動で利用	3	20	1	24
③催し物に参加	2	3	0	5
⑱無回答	2	8	0	10
計	52	206	2	260



1. (8)

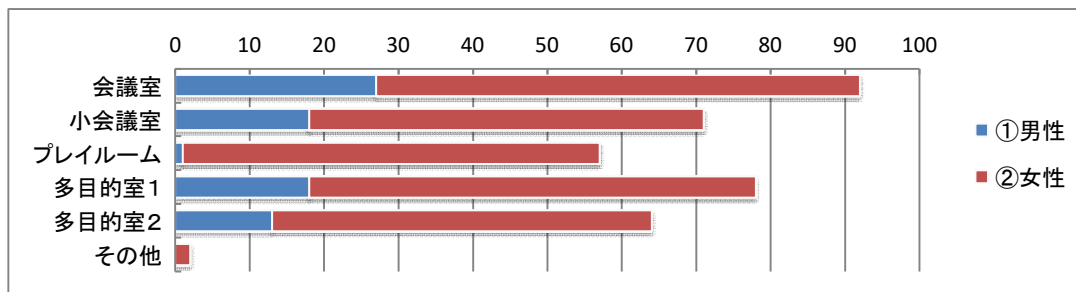
利用頻度	性別			計
	①男性	②女性	③回答しない・⑱無回答	
①ほぼ毎日	0	0	0	0
②週数回	2	13	1	16
③週1回	8	58	1	67
④月数回	19	86	0	105
⑤年数回	11	32	0	43
⑥初めて	11	12	0	23
⑱無回答	1	5	0	6
計	52	206	2	260



施設	みのお市民活動センター
回答数	260 件

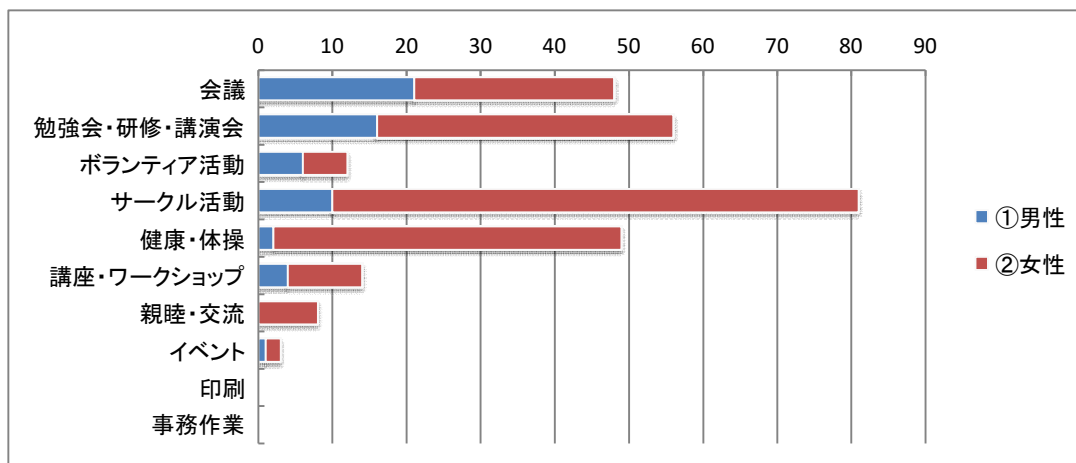
2

部屋	性別			計
	①男性	②女性	③回答しない・④無回答	
会議室	27	65	1	93
小会議室	18	53	0	71
プレイルーム	1	56	1	58
多目的室1	18	60	0	78
多目的室2	13	51	0	64
その他	0	2	0	2
計	77	287	2	366



3.

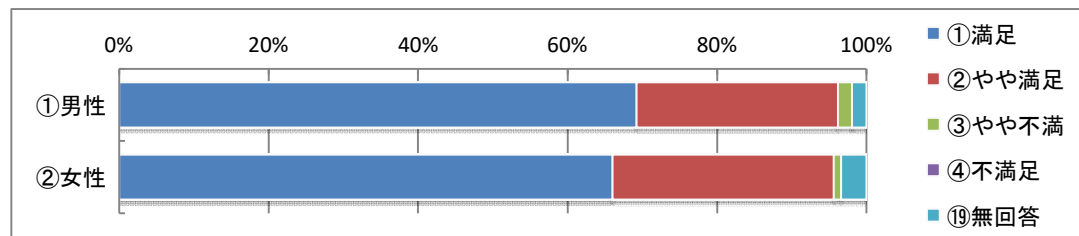
利用目的	性別			計
	①男性	②女性	③回答しない・④無回答	
会議	21	27	0	48
勉強会・研修・講演会	16	40	0	56
ボランティア活動	6	6	1	13
サークル活動	10	71	1	82
健康・体操	2	47	0	49
講座・ワークショップ	4	10	0	14
親睦・交流	0	8	0	8
イベント	1	2	0	3
印刷	0	0	0	0
事務作業	0	0	0	0
備品管理	0	0	0	0
その他	2	6	1	9
計	60	211	2	273



施設	みのお市民活動センター
回答数	260 件

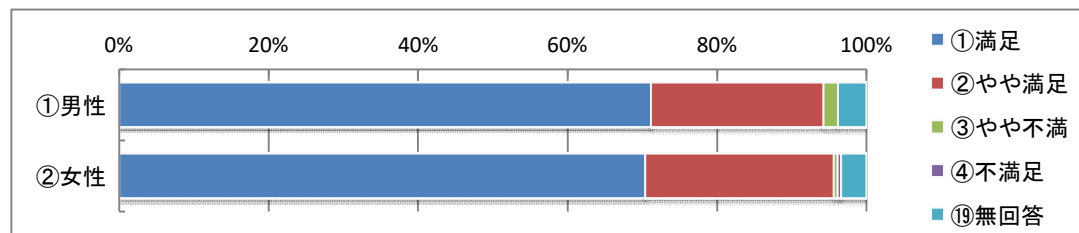
4. (1)

施設の清潔さ	性別			計
	①男性	②女性	③回答しない・⑱無回答	
①満足	36	136	1	173
②やや満足	14	61	1	76
③やや不満	1	2	0	3
④不満足	0	0	0	0
⑱無回答	1	7	0	8
計	52	206	2	260



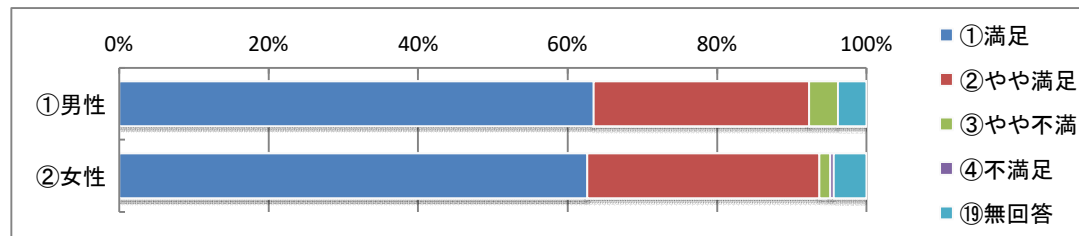
4. (2)

施設の安全性	性別			計
	①男性	②女性	③回答しない・⑱無回答	
①満足	37	145	1	183
②やや満足	12	52	1	65
③やや不満	1	1	0	2
④不満足	0	1	0	1
⑱無回答	2	7	0	9
計	52	206	2	260



4. (3)

備品の充実度	性別			計
	①男性	②女性	③回答しない・⑱無回答	
①満足	33	129	2	164
②やや満足	15	64	0	79
③やや不満	2	3	0	5
④不満足	0	1	0	1
⑱無回答	2	9	0	11
計	52	206	2	260



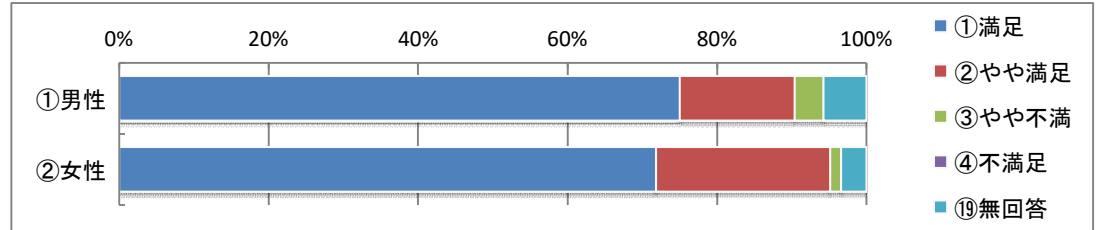
4. (4)

設備に関する自由記述	性別			計
	①男性	②女性	③回答しない・⑱無回答	
	1	3	0	4

施設	みのお市民活動センター
回答数	260 件

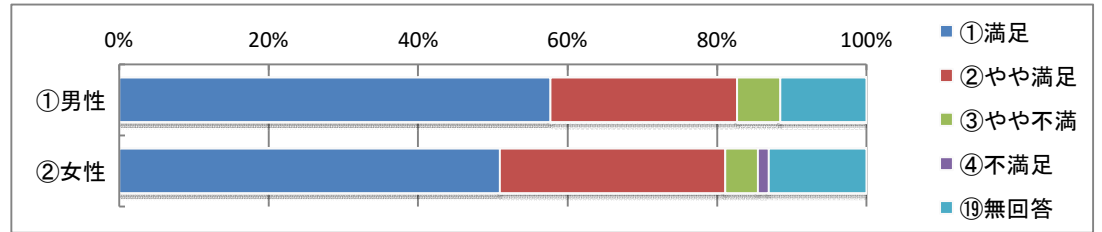
5. (1)

接客対応	性別			計
	①男性	②女性	③回答しない・⑱無回答	
①満足	39	148	0	187
②やや満足	8	48	2	58
③やや不満	2	3	0	5
④不満足	0	0	0	0
⑱無回答	3	7	0	10
計	52	206	2	260



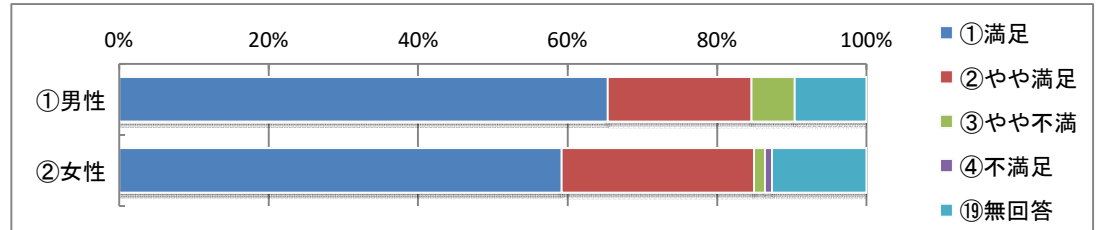
5. (2)

予約受付方法の便利さ	性別			計
	①男性	②女性	③回答しない・⑱無回答	
①満足	30	105	2	137
②やや満足	13	62	0	75
③やや不満	3	9	0	12
④不満足	0	3	0	3
⑱無回答	6	27	0	33
計	52	206	2	260



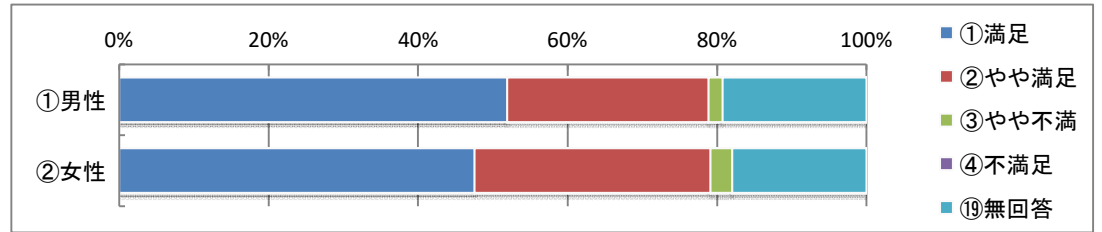
5. (3)

料金設定	性別			計
	①男性	②女性	③回答しない・⑱無回答	
①満足	34	122	1	157
②やや満足	10	53	0	63
③やや不満	3	3	1	7
④不満足	0	2	0	2
⑱無回答	5	26	0	31
計	52	206	2	260



5. (4)

講座や催し物	性別			計
	①男性	②女性	③回答しない・⑱無回答	
①満足	27	98	2	127
②やや満足	14	65	0	79
③やや不満	1	6	0	7
④不満足	0	0	0	0
⑱無回答	10	37	0	47
計	52	206	2	260



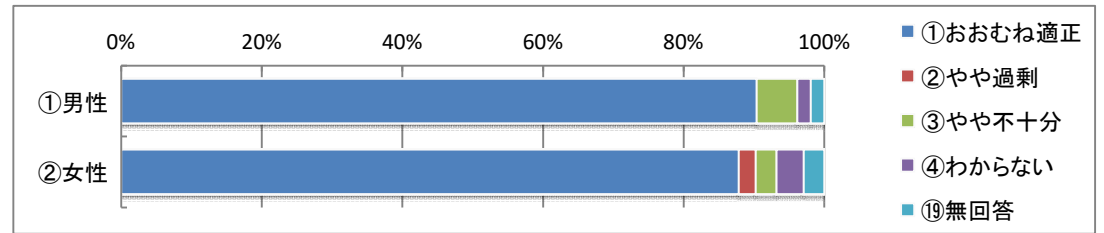
5. (5)

運営に関する自由記述	性別			計
	①男性	②女性	③回答しない・⑱無回答	
運営に関する自由記述	0	7	0	7

施設	みのお市民活動センター
回答数	260 件

6.

感染症防止対策について	性別			計
	①男性	②女性	③回答しない・⑱無回答	
①おおむね適正	47	181	1	229
②やや過剰	0	5	1	6
③やや不十分	3	6	0	9
④わからない	1	8	0	9
⑱無回答	1	6	0	7
計	52	206	2	260

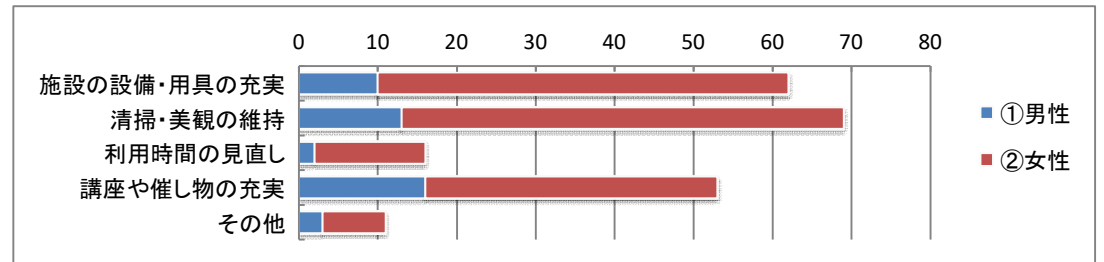


6. (1)

	性別			計
	①男性	②女性	③回答しない・⑱無回答	
感染防止対策について	10	22	0	32

7.

施設への望み	性別			計
	①男性	②女性	③回答しない・⑱無回答	
施設の設備・用具の充実	10	52	0	62
清掃・美観の維持	13	56	0	69
利用時間の見直し	2	14	0	16
講座や催し物の充実	16	37	0	53
その他	3	8	0	11
計	44	167	0	211



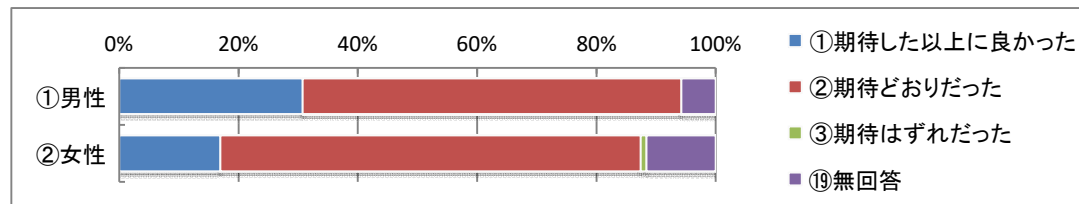
7. (1)

	性別			計
	①男性	②女性	③回答しない・⑱無回答	
今後の運営希望	12	22	0	34

施設	みのお市民活動センター
回答数	260 件

8.

本施設の総合的な印象	性別			計
	①男性	②女性	③回答しない・⑩無回答	
①期待した以上に良かった	16	35	0	51
②期待どおりだった	33	145	1	179
③期待はずれだった	0	2	0	2
⑩無回答	3	24	1	28
計	52	206	2	260



8. (1)

期待総合的な印象	性別			計
	①男性	②女性	③回答しない・⑩無回答	
期待総合的な印象	7	17	0	24

9. 10

自由記述	性別			計
	①男性	②女性	③回答しない・⑩無回答	
今後の取り組み	12	15	0	27
その他	9	16	0	25