

令和2年度利用者アンケート単純集計・比較分析

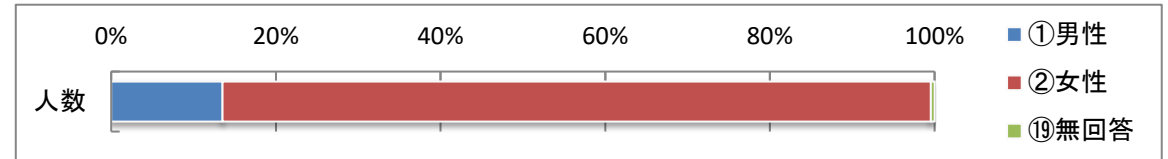
みのお市民活動センター

令和2年11月

施設	みのお市民活動センター
回答数	229 件

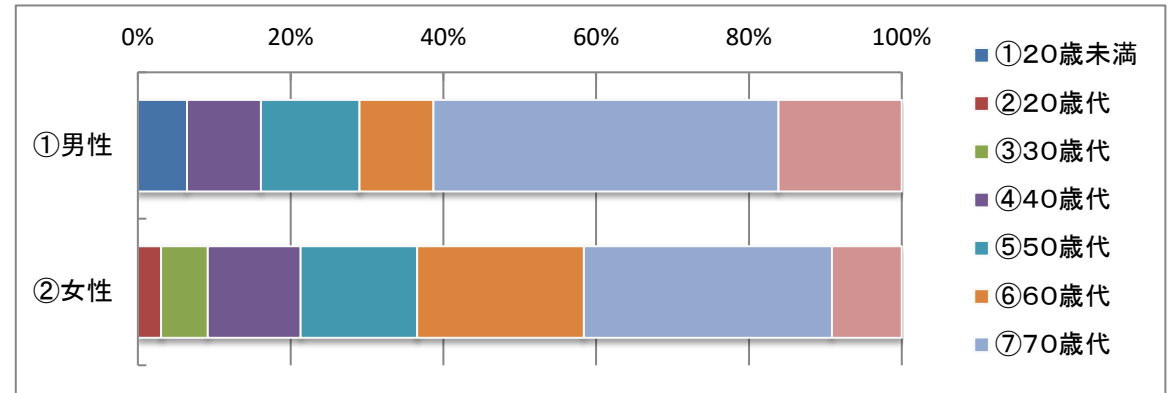
1. (1)

性別	人数
①男性	31
②女性	197
⑬無回答	1
計	229



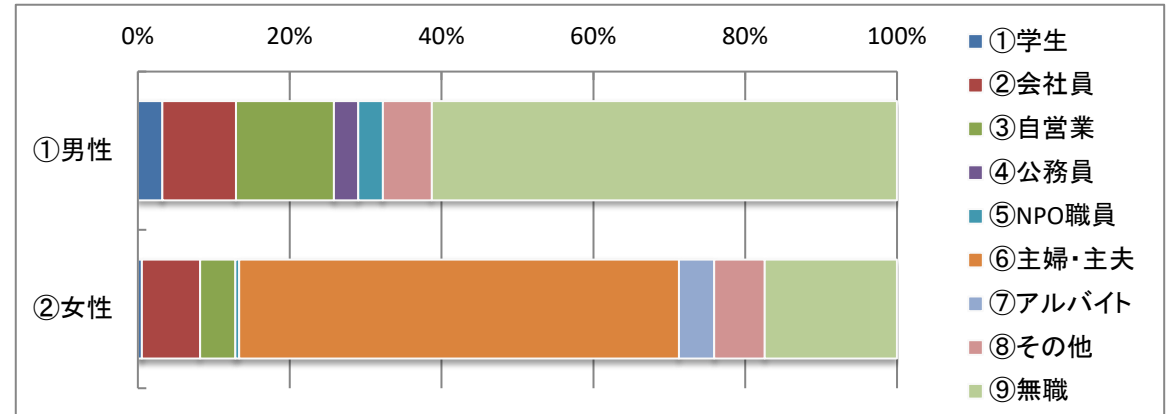
1. (2)

年齢	性別			計
	①男性	②女性	⑬無回答	
①20歳未満	2	0	0	2
②20歳代	0	6	0	6
③30歳代	0	12	0	12
④40歳代	3	24	0	27
⑤50歳代	4	30	0	34
⑥60歳代	3	43	1	47
⑦70歳代	14	64	0	78
⑧80歳以上	5	18	0	23
⑬無回答	0	0	0	0
計	31	197	1	229



1. (3)

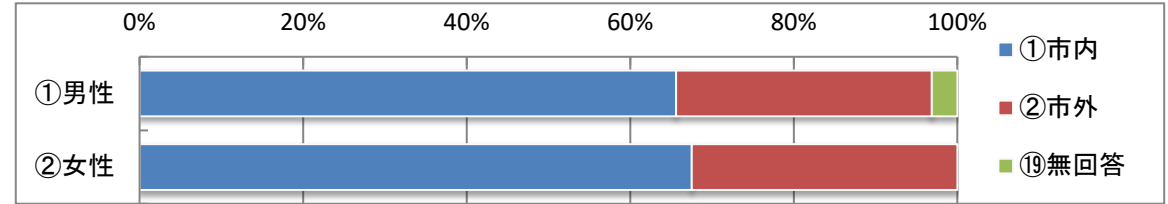
職業	性別			計
	①男性	②女性	⑬無回答	
①学生	1	1	0	2
②会社員	3	15	0	18
③自営業	4	9	0	13
④公務員	1	0	0	1
⑤NPO職員	1	1	0	2
⑥主婦・主夫	0	113	0	113
⑦アルバイト	0	9	0	9
⑧その他	2	13	1	16
⑨無職	19	34	0	53
⑬無回答	0	2	0	2
計	31	197	1	229



施設	みのお市民活動センター
回答数	229 件

1. (4)

住まい	性別			計
	①男性	②女性	⑬無回答	
①市内	21	131	1	153
②市外	10	63	0	73
⑬無回答	0	3	0	3
計	31	197	1	229



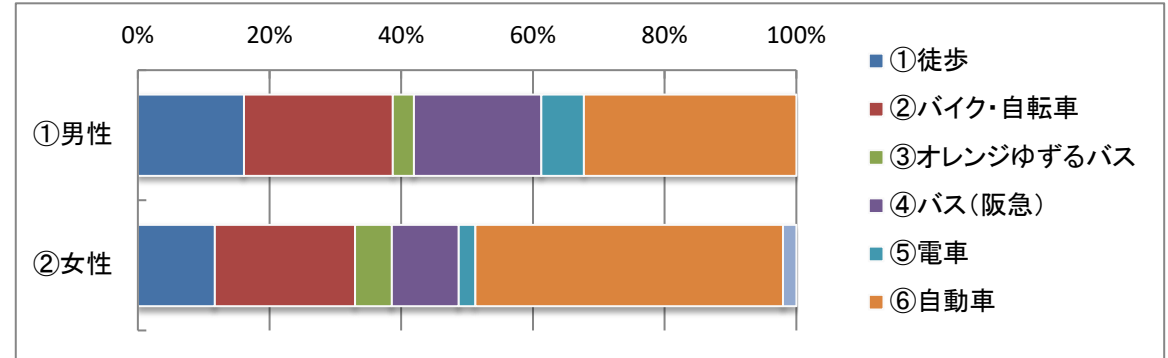
住所	性別			総計
	①男性	②女性	⑬無回答	
粟生		1		1
粟生外院		6		6
粟生間谷		6		6
粟生間谷西	1	5		6
粟生間谷東		2		2
粟生新家	1	2		3
稲	2	5		7
外院		4		4
萱野		3		3
今宮		7		7
彩都	1	1		2
桜井	1			1
小野原	1	4		5
小野原西		1		1
小野原東		2		2
新稲		7		7
森町	1	1		2
瀬川	1			1
西宿	1	4		5
西小路		3		3
石丸	1	4		5
船場	2	2		4
船場西		9		9
如意谷	1	5		6
白島		6		6
半町	1	2		3
坊島	4	10	1	15
牧落		1		1
箕面	2	18		20
未記入		10		10
総計	21	131	1	153

①男性	性別			総計
	①男性	②女性	⑬無回答	
茨木市	2	7		9
高槻市	2	2		4
吹田市		11		11
西宮市	1			1
川西市		2		2
泉佐野市		1		1
大阪市	1	6		7
池田市		3		3
猪名川町		1		1
島本町		2		2
能勢町		1		1
宝塚市		1		1
豊中市	4	23		27
豊能町		1		1
門真市		1		1
未記入		1		1
総計	10	63		73

施設	みのお市民活動センター
回答数	229 件

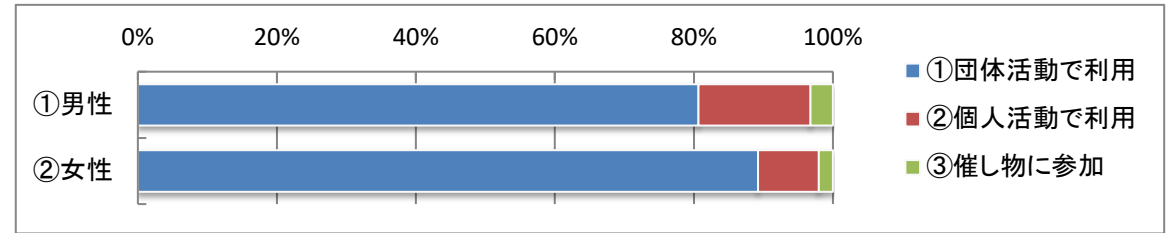
1. (5)

交通機関	性別			計
	①男性	②女性	⑬無回答	
①徒歩	5	23	0	28
②バイク・自転車	7	42	1	50
③オレンジゆずるバス	1	11	0	12
④バス(阪急)	6	20	0	26
⑤電車	2	5	0	7
⑥自動車	10	92	0	102
⑦その他	0	4	0	4
⑬無回答	0	0	0	0
計	31	197	1	229



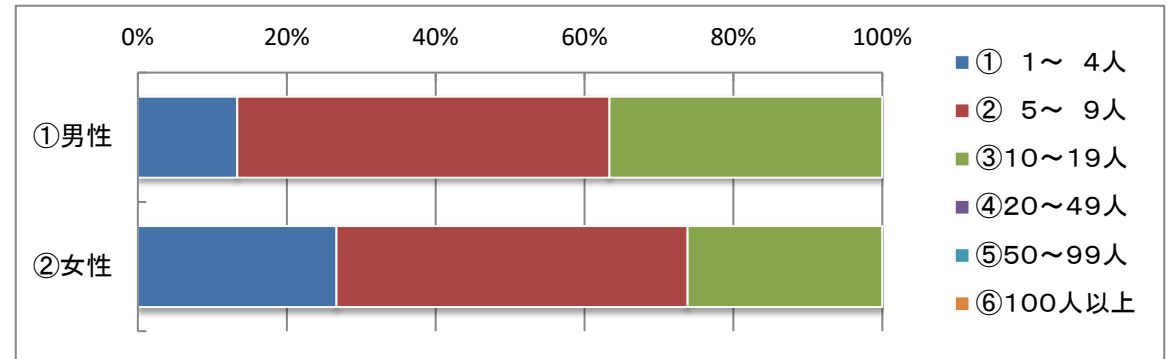
1. (6)

利用形態	性別			計
	①男性	②女性	⑬無回答	
①団体活動で利用	25	174	1	200
②個人活動で利用	5	17	0	22
③催し物に参加	1	4	0	5
⑬無回答	0	2	0	2
計	31	197	1	229



1. (7)

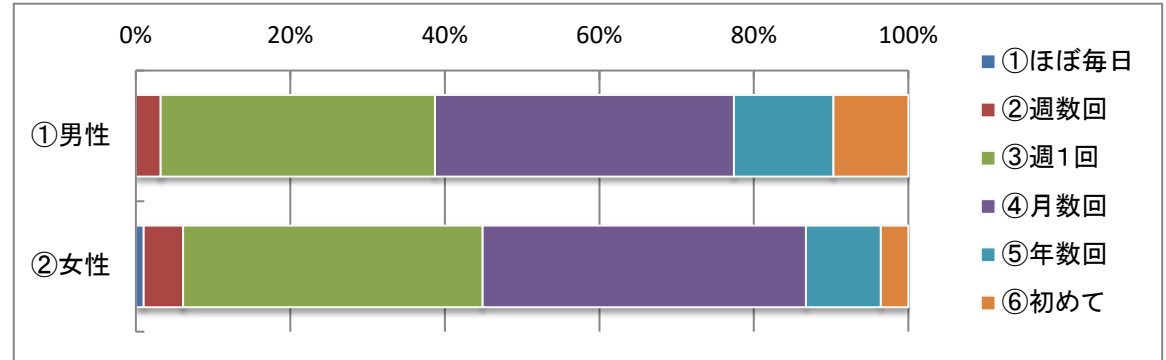
利用人数	性別			計
	①男性	②女性	⑬無回答	
① 1~ 4人	4	52	0	56
② 5~ 9人	15	92	0	107
③10~19人	11	51	1	63
④20~49人	0	0	0	0
⑤50~99人	0	0	0	0
⑥100人以上	0	0	0	0
⑦不明	0	0	0	0
⑬無回答	1	2	0	3
計	31	197	1	229



施設	みのお市民活動センター
回答数	229 件

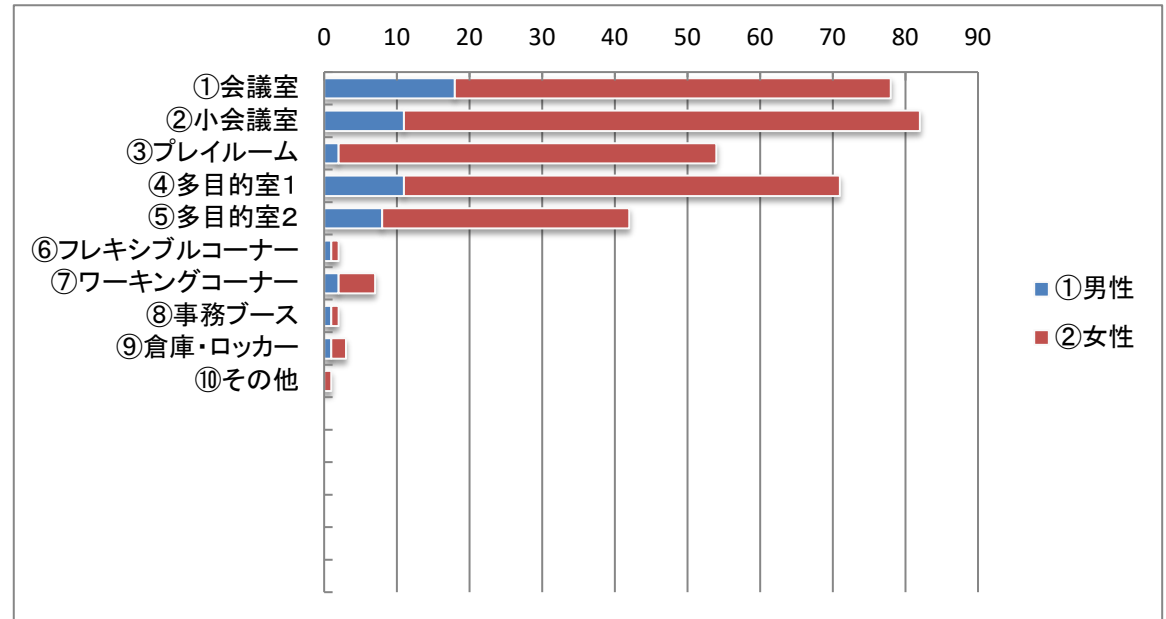
1. (8)

利用頻度	性別			計
	①男性	②女性	⑬無回答	
①ほぼ毎日	0	2	0	2
②週数回	1	10	0	11
③週1回	11	76	0	87
④月数回	12	82	1	95
⑤年数回	4	19	0	23
⑥初めて	3	7	0	10
⑦不明	0	0	0	0
⑬無回答	0	1	0	1
計	31	197	1	229



2.

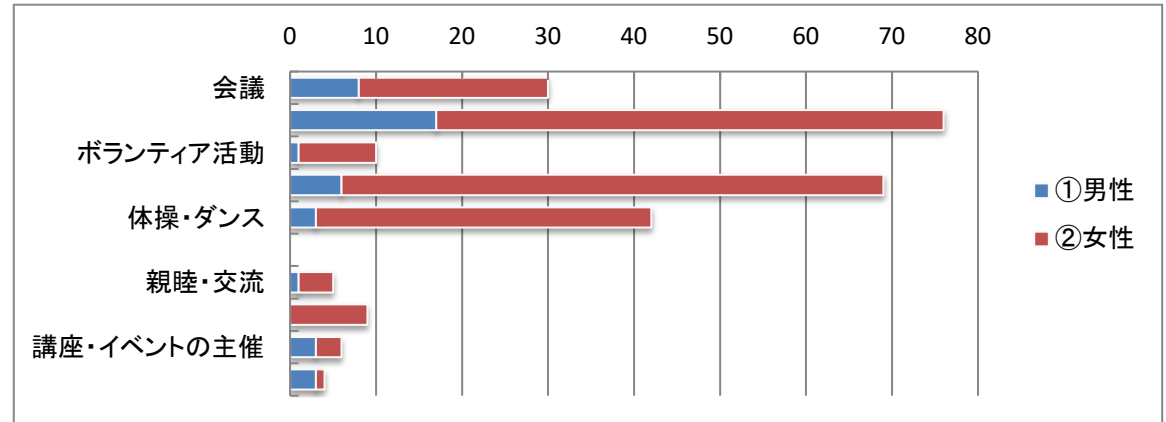
部屋	性別			計
	①男性	②女性	⑬無回答	
①会議室	18	60	1	79
②小会議室	11	71	1	83
③プレイルーム	2	52	0	54
④多目的室1	11	60	1	72
⑤多目的室2	8	34	1	43
⑥フレキシブルコーナー	1	1	1	3
⑦ワーキングコーナー	2	5	1	8
⑧事務ブース	1	1	1	3
⑨倉庫・ロッカー	1	2	1	4
⑩その他	0	1	0	1
計	55	287	8	350



施設	みのお市民活動センター
回答数	229 件

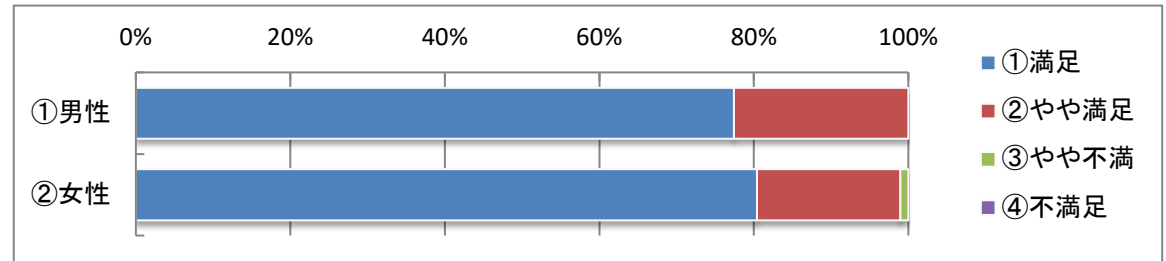
3.

利用目的	性別			計
	①男性	②女性	⑬無回答	
会議	8	22	1	31
勉強会・講演会	17	59	1	77
ボランティア活動	1	9	1	11
趣味の活動	6	63	0	69
体操・ダンス	3	39	0	42
音楽練習	0	0	0	0
親睦・交流	1	4	0	5
講座・イベントへの参加	0	9	1	10
講座・イベントの主催	3	3	1	7
その他	3	1	0	4
計	42	209	5	256



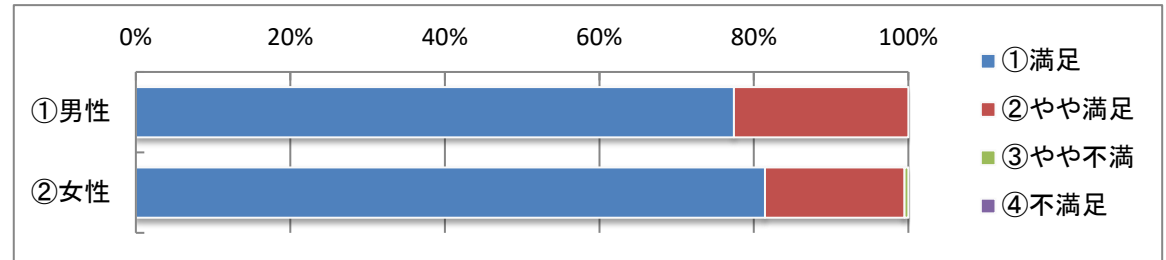
4. (1)

施設の清潔さ	性別			計
	①男性	②女性	⑬無回答	
①満足	24	156	0	180
②やや満足	7	36	1	44
③やや不満	0	2	0	2
④不満足	0	0	0	0
⑬無回答	0	3	0	3
計	31	197	1	229



4. (2)

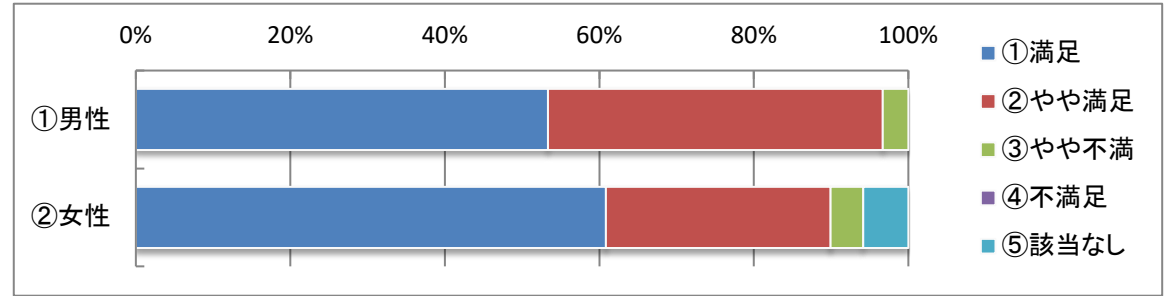
施設の安全性	性別			計
	①男性	②女性	⑬無回答	
①満足	24	158	0	182
②やや満足	7	35	1	43
③やや不満	0	1	0	1
④不満足	0	0	0	0
⑬無回答	0	3	0	3
計	31	197	1	229



施設	みのお市民活動センター
回答数	229 件

4. (3)

備品の充実度	性別			計
	①男性	②女性	⑬無回答	
①満足	16	115	0	131
②やや満足	13	55	1	69
③やや不満	1	8	0	9
④不満足	0	0	0	0
⑤該当なし	0	11	0	11
⑬無回答	1	8	0	9
計	31	197	1	229

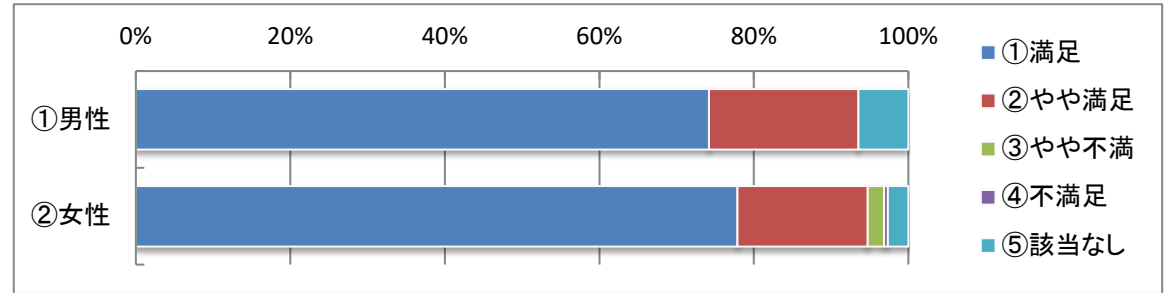


4. (4)

設備に関する自由記述	性別			計
	①男性	②女性	⑬無回答	
設備に関する自由記述	0	0	0	0

5. (1)

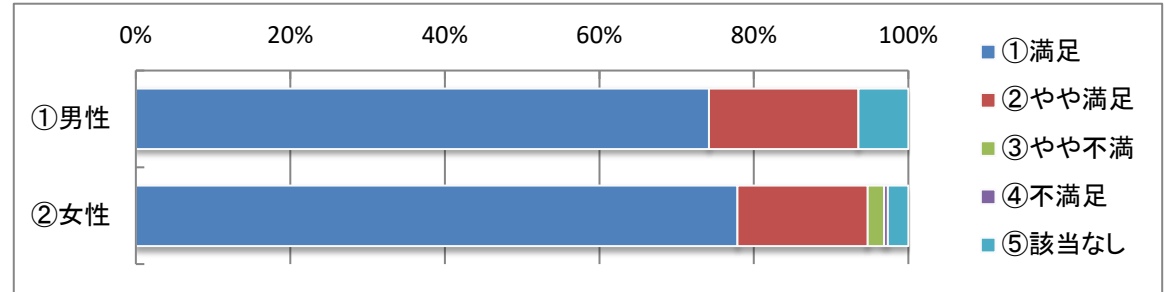
接客対応	性別			計
	①男性	②女性	⑬無回答	
①満足	23	148	0	171
②やや満足	6	32	1	39
③やや不満	0	4	0	4
④不満足	0	1	0	1
⑤該当なし	2	5	0	7
⑬無回答	0	7	0	7
計	31	197	1	229



施設	みのお市民活動センター
回答数	229 件

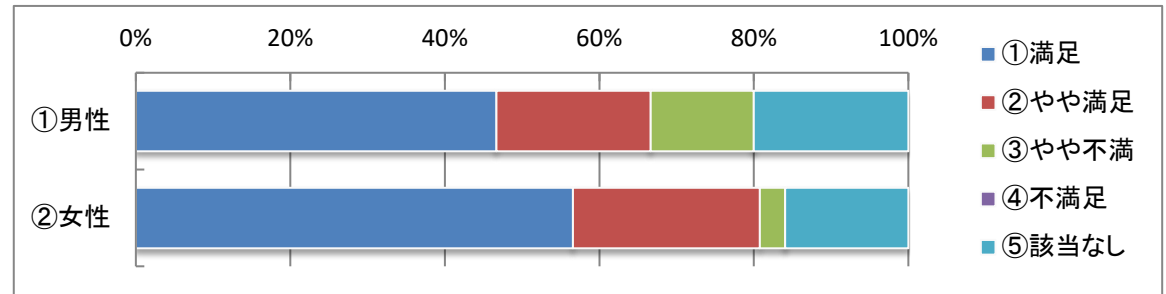
5. (2)

予約受付方法の便利さ	性別			計
	①男性	②女性	⑬無回答	
①満足	23	148	0	171
②やや満足	6	32	1	39
③やや不満	0	4	0	4
④不満足	0	1	0	1
⑤該当なし	2	5	0	7
⑬無回答	0	7	0	7
計	31	197	1	229



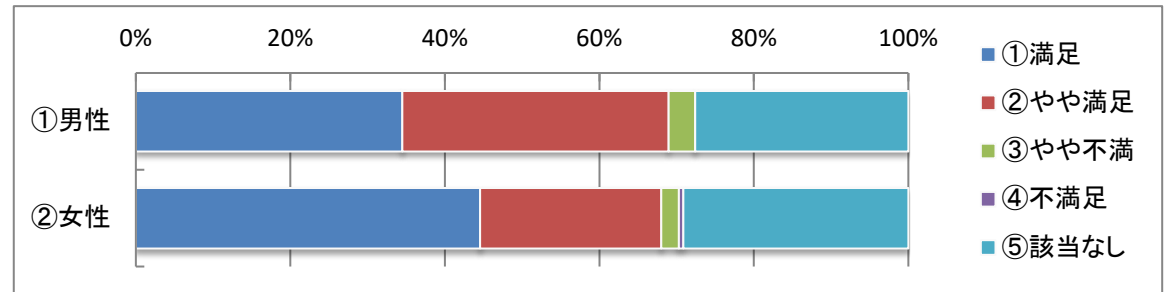
5. (3)

料金設定	性別			計
	①男性	②女性	⑬無回答	
①満足	14	103	0	117
②やや満足	6	44	0	50
③やや不満	4	6	1	11
④不満足	0	0	0	0
⑤該当なし	6	29	0	35
⑬無回答	1	15	0	16
計	31	197	1	229



5. (4)

講座や催し物	性別			計
	①男性	②女性	⑬無回答	
①満足	10	78	0	88
②やや満足	10	41	1	52
③やや不満	1	4	0	5
④不満足	0	1	0	1
⑤該当なし	8	51	0	59
⑬無回答	2	22	0	24
計	31	197	1	229



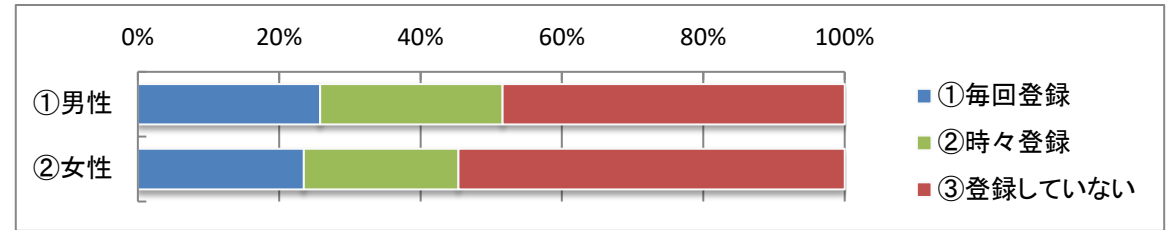
施設	みのお市民活動センター
回答数	229 件

5. (5)

	性別			計
	①男性	②女性	⑬無回答	
運営に関する自由記述	0	2	0	2

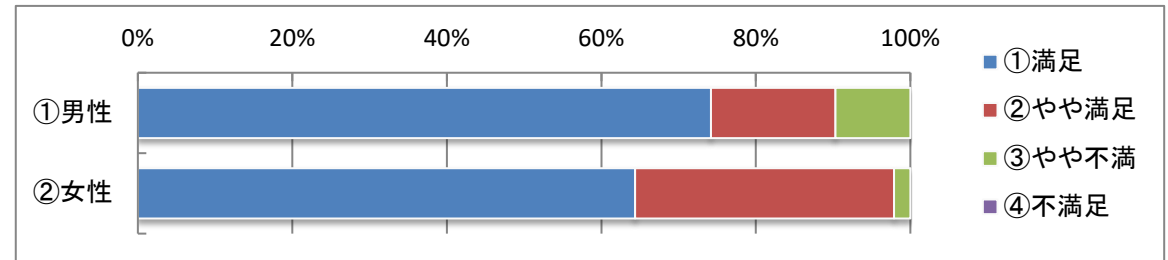
6. (1)

『コロナ追跡システム』登録状況	性別			計
	①男性	②女性	⑬無回答	
①毎回登録	8	43	0	51
②時々登録	8	40	1	49
③登録していない	15	100	0	115
⑬無回答	0	14	0	14
計	31	197	1	229



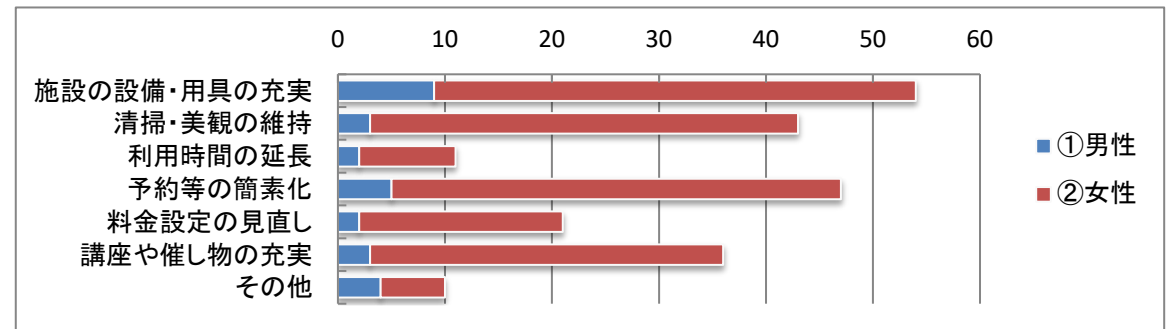
6. (2)

感染症防止対策について	性別			計
	①男性	②女性	⑬無回答	
①満足	23	121	0	144
②やや満足	5	63	1	69
③やや不満	3	4	0	7
④不満足	0	0	0	0
⑬無回答	0	9	0	9
計	31	197	1	229



7.

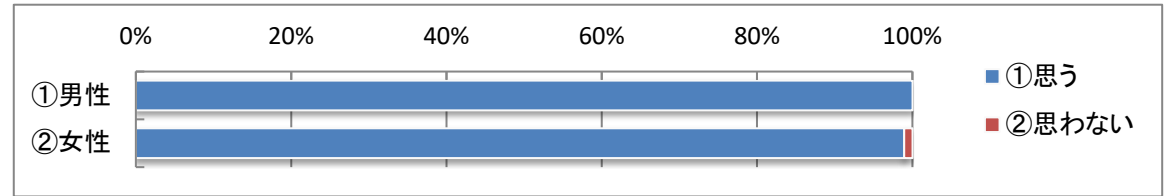
施設への望み	性別			計
	①男性	②女性	⑬無回答	
施設の設備・用具の充実	9	45	0	54
清掃・美観の維持	3	40	0	43
利用時間の延長	2	9	0	11
予約等の簡素化	5	42	1	48
料金設定の見直し	2	19	0	21
講座や催し物の充実	3	33	1	37
その他	4	6	0	10
計	28	194	2	224



施設	みのお市民活動センター
回答数	229 件

8.

今後の利用意向	性別			計
	①男性	②女性	⑬無回答	
①思う	29	185	1	215
②思わない	0	2	0	2
⑬無回答	2	10	0	12
計	31	197	1	229

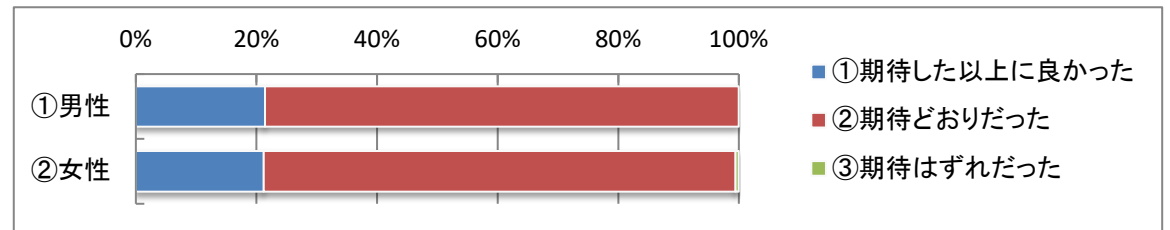


8. -2

	性別			計
	①男性	②女性	⑬無回答	
利用したいと思わない理由	0	0	0	0

9.

本施設の総合的な印象	性別			計
	①男性	②女性	⑬無回答	
①期待した以上に良かった	6	38	0	44
②期待どおりだった	22	140	1	163
③期待はずれだった	0	1	0	1
⑬無回答	3	18	0	21
計	31	197	1	229



9. -2

	性別			計
	①男性	②女性	⑬無回答	
期待外れの理由	1	14	0	15

10、11、12

自由記述	性別			計
	①男性	②女性	⑬無回答	
改善すべき点	3	17	0	20
今後の取り組み	1	9	0	10
その他	3	12	0	15