

平成30年度利用者アンケート単純集計・比較分析

みのお市民活動センター

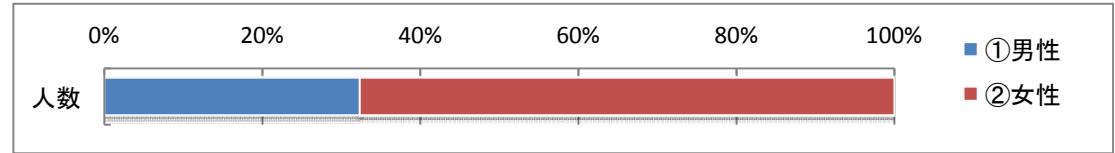
平成30年9月2日

施設 みのお市民活動センター

回答数 383 件

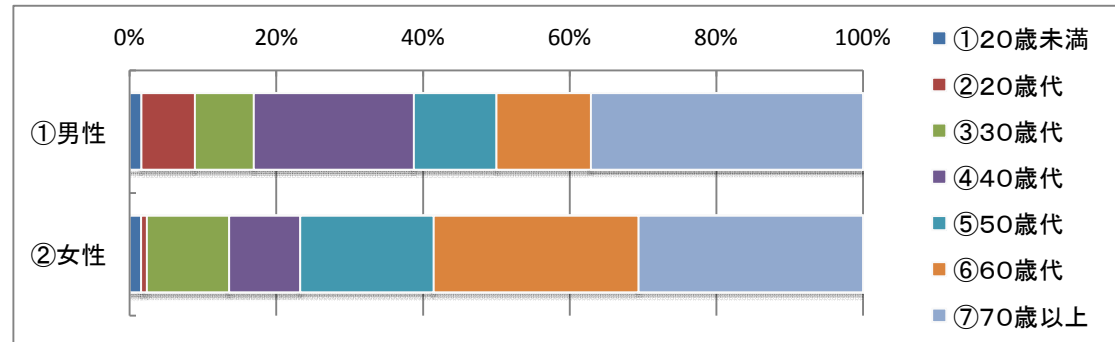
1. (1)

性別	人数
①男性	124
②女性	259
⑬無回答	0
計	383



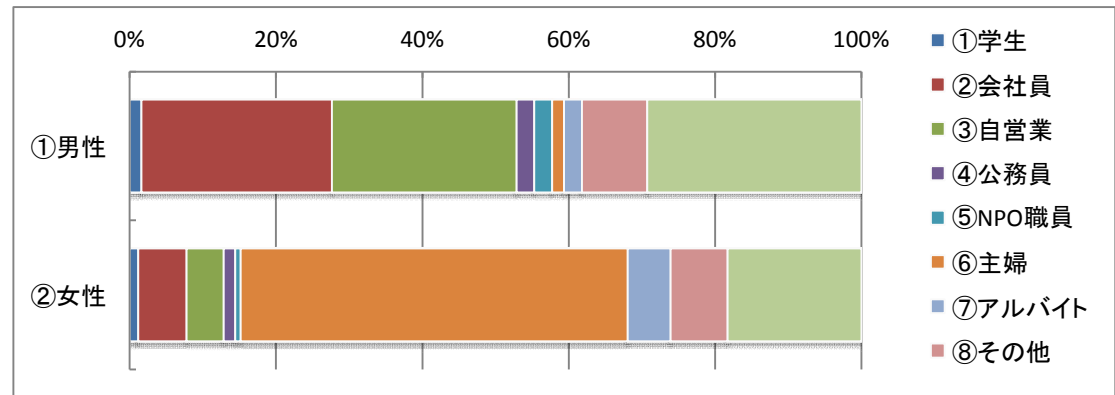
1. (2)

年齢	性別			計
	①男性	②女性	⑬無回答	
①20歳未満	2	4	0	6
②20歳代	9	2	0	11
③30歳代	10	29	0	39
④40歳代	27	25	0	52
⑤50歳代	14	47	0	61
⑥60歳代	16	72	0	88
⑦70歳以上	46	79	0	125
⑬無回答	0	1	0	1
計	124	259	0	383



1. (3)

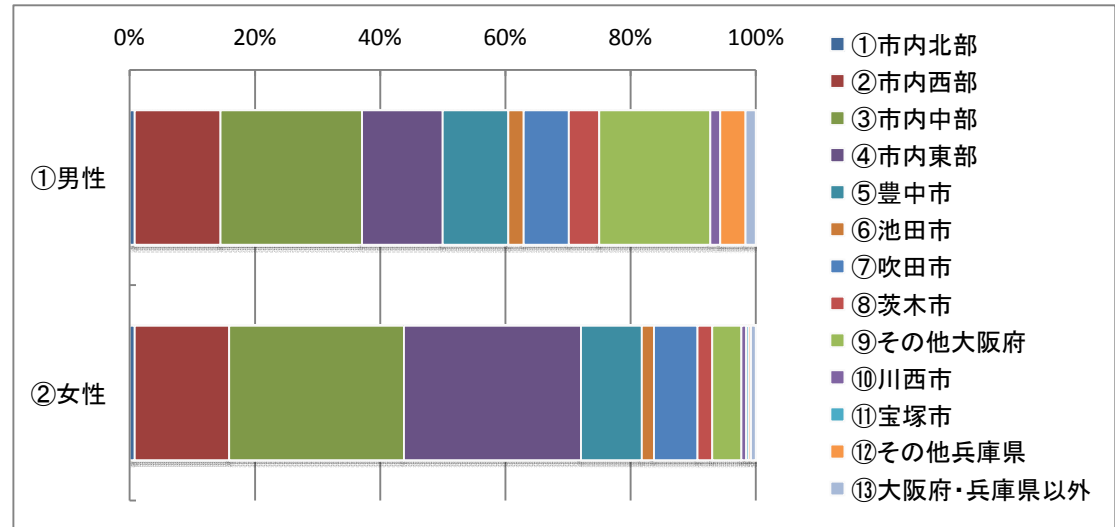
職業	性別			計
	①男性	②女性	⑬無回答	
①学生	2	3	0	5
②会社員	32	17	0	49
③自営業	31	13	0	44
④公務員	3	4	0	7
⑤NPO職員	3	2	0	5
⑥主婦	2	136	0	138
⑦アルバイト	3	15	0	18
⑧その他	11	20	0	31
⑨無職	36	47	0	83
⑬無回答	1	2	0	3
計	124	259	0	383



施設	みのお市民活動センター
----	-------------

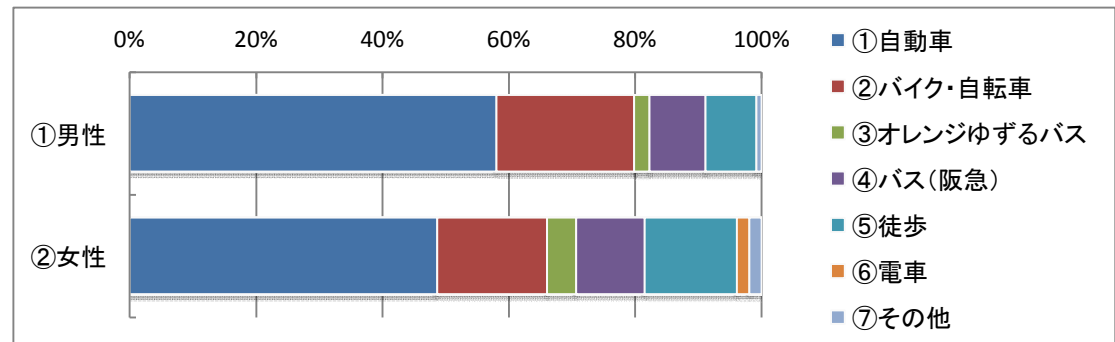
1. (4)

住まい	性別			計
	①男性	②女性	⑬無回答	
①市内北部	1	2	0	3
②市内西部	17	39	0	56
③市内中部	28	72	0	100
④市内東部	16	73	0	89
⑤豊中市	13	25	0	38
⑥池田市	3	5	0	8
⑦吹田市	9	18	0	27
⑧茨木市	6	6	0	12
⑨その他大阪府	22	12	0	34
⑩川西市	2	2	0	4
⑪宝塚市	0	1	0	1
⑫その他兵庫県	5	1	0	6
⑬大阪府・兵庫県以外	2	2	0	4
⑭無回答	0	1	0	1
計	124	259	0	383



1. (5)

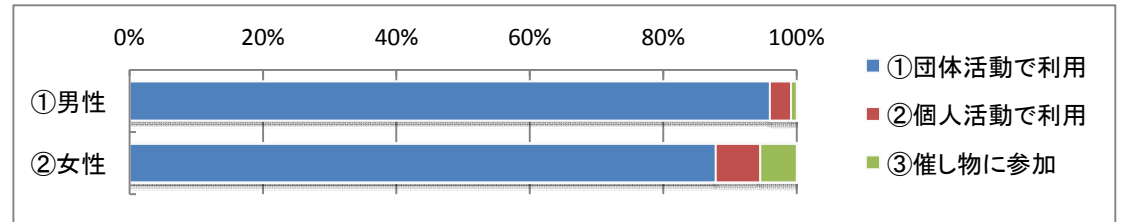
交通機関	性別			計
	①男性	②女性	⑬無回答	
①自動車	72	126	0	198
②バイク・自転車	27	45	0	72
③オレンジゆずるバス	3	12	0	15
④バス(阪急)	11	28	0	39
⑤徒歩	10	38	0	48
⑥電車	0	5	0	5
⑦その他	1	5	0	6
⑬無回答	0	0	0	0
計	124	259	0	383



施設	みのお市民活動センター
----	-------------

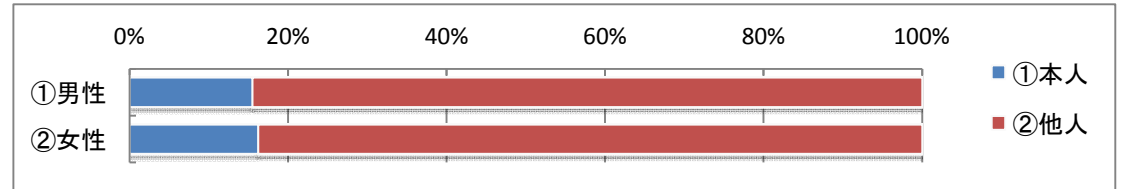
1. (6)

利用形態	性別			計
	①男性	②女性	⑨無回答	
①団体活動で利用	119	225	0	344
②個人活動で利用	4	17	0	21
③催し物に参加	1	14	0	15
⑨無回答	0	3	0	3
計	124	259	0	383



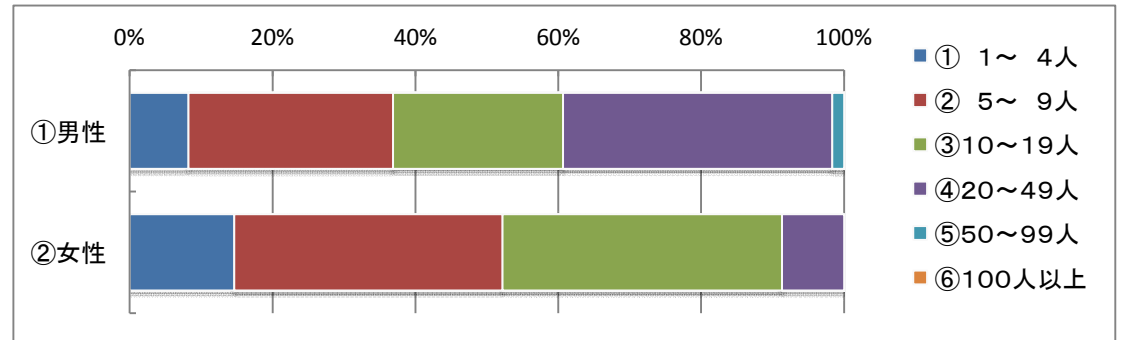
1. (6)-2

申込者	性別			計
	①男性	②女性	⑨無回答	
①本人	18	36	0	54
②他人	98	186	0	284
⑨無回答	3	3	0	6
計	119	225	0	344



1. (7)

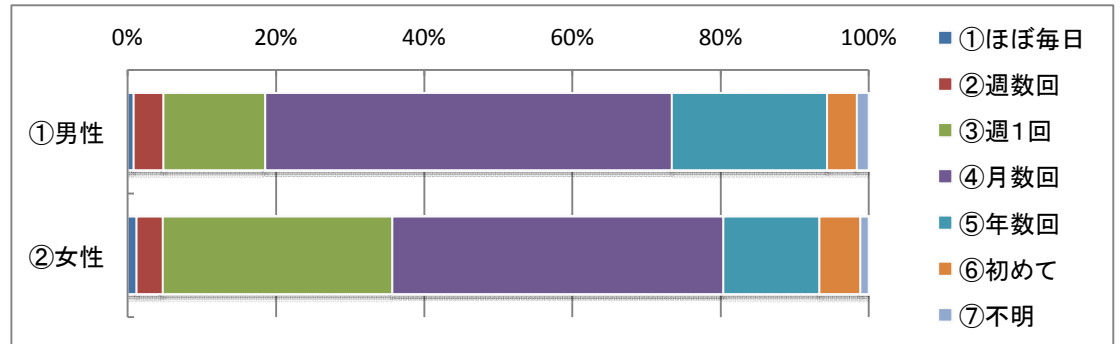
利用人数	性別			計
	①男性	②女性	⑨無回答	
① 1~ 4人	10	37	0	47
② 5~ 9人	35	95	0	130
③ 10~ 19人	29	99	0	128
④ 20~ 49人	46	22	0	68
⑤ 50~ 99人	2	0	0	2
⑥ 100人以上	0	0	0	0
⑦不明	0	0	0	0
⑨無回答	2	6	0	8
計	124	259	0	383



施設	みのお市民活動センター
----	-------------

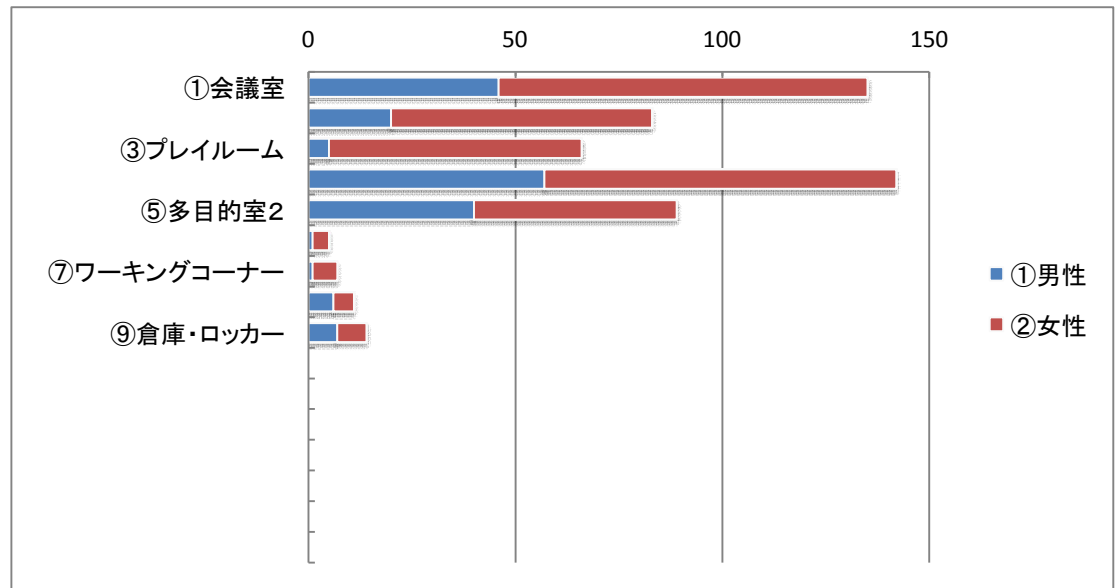
1. (8)

利用頻度	性別			計
	①男性	②女性	⑨無回答	
①ほぼ毎日	1	3	0	4
②週数回	5	9	0	14
③週1回	17	79	0	96
④月数回	68	114	0	182
⑤年数回	26	33	0	59
⑥初めて	5	14	0	19
⑦不明	2	3	0	5
⑨無回答	0	4	0	4
計	124	259	0	383



2.

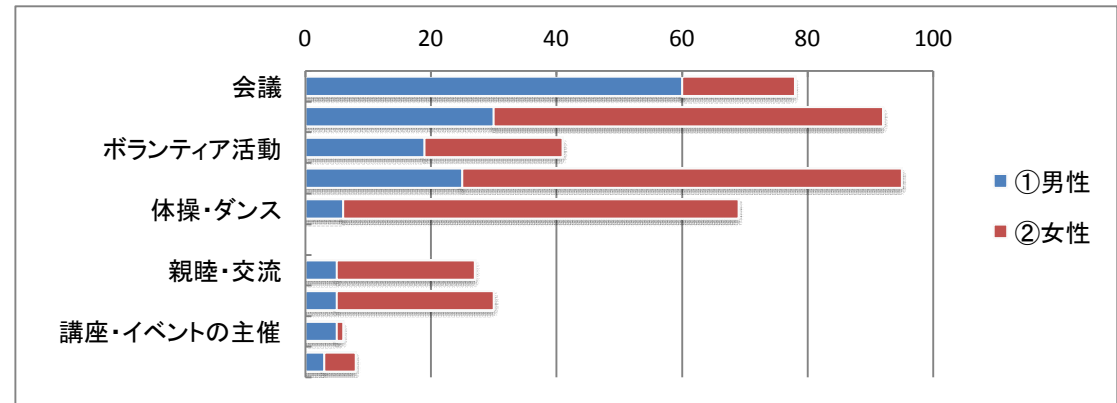
部屋	性別			計
	①男性	②女性	⑨無回答	
①会議室	46	89	0	135
②小会議室	20	63	0	83
③プレイルーム	5	61	0	66
④多目的室1	57	85	0	142
⑤多目的室2	40	49	0	89
⑥フレキシブルコーナー	1	4	0	5
⑦ワーキングコーナー	1	6	0	7
⑧事務ブース	6	5	0	11
⑨倉庫・ロッカー	7	7	0	14
⑩その他	0	0	0	0
計	183	369	0	552



施設	みのお市民活動センター
----	-------------

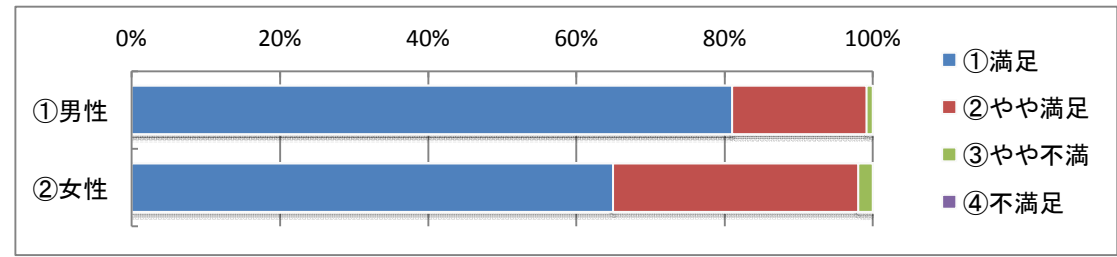
3.

利用目的	性別			計
	①男性	②女性	⑨無回答	
会議	60	18	0	78
勉強会・講演会	30	62	0	92
ボランティア活動	19	22	0	41
趣味の活動	25	70	0	95
体操・ダンス	6	63	0	69
音楽練習	0	0	0	0
親睦・交流	5	22	0	27
講座・イベントへの参加	5	25	0	30
講座・イベントの主催	5	1	0	6
その他	3	5	0	8
計	158	288	0	446



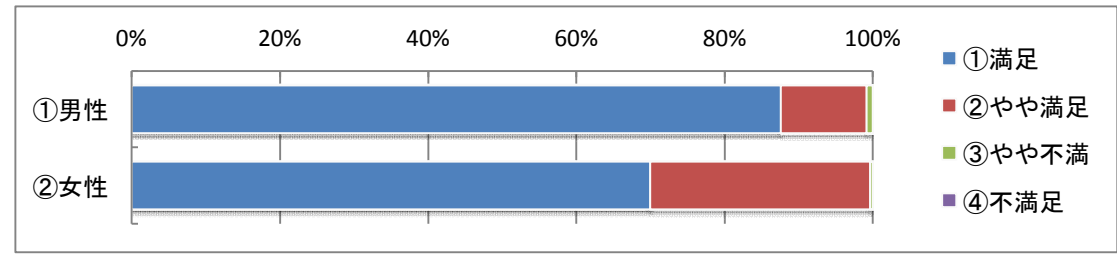
4. (1)

施設の清潔さ	性別			計
	①男性	②女性	⑨無回答	
①満足	98	165	0	263
②やや満足	22	84	0	106
③やや不満	1	5	0	6
④不満足	0	0	0	0
⑨無回答	3	5	0	8
計	124	259	0	383



4. (2)

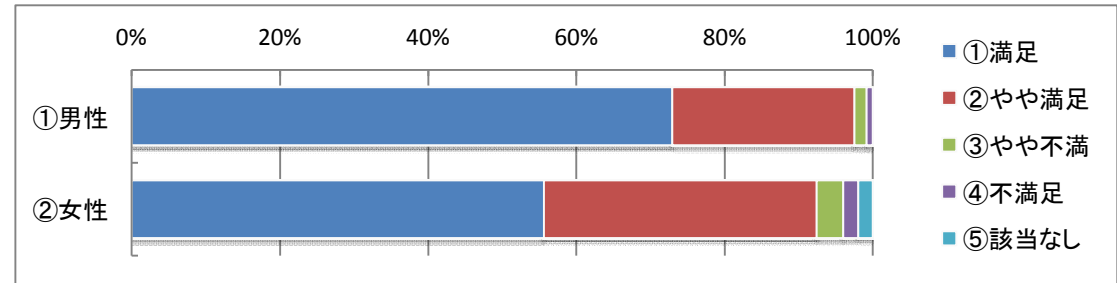
施設の安全性	性別			計
	①男性	②女性	⑨無回答	
①満足	106	177	0	283
②やや満足	14	75	0	89
③やや不満	1	1	0	2
④不満足	0	0	0	0
⑨無回答	3	6	0	9
計	124	259	0	383



施設	みのお市民活動センター
----	-------------

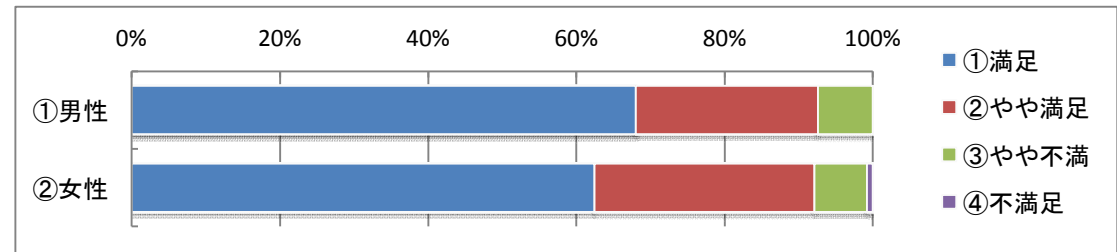
4. (3)

備品の充実度	性別			計
	①男性	②女性	⑨無回答	
①満足	89	139	0	228
②やや満足	30	92	0	122
③やや不満	2	9	0	11
④不満足	1	5	0	6
⑤該当なし	0	5	0	5
⑩無回答	2	9	0	11
計	124	259	0	383



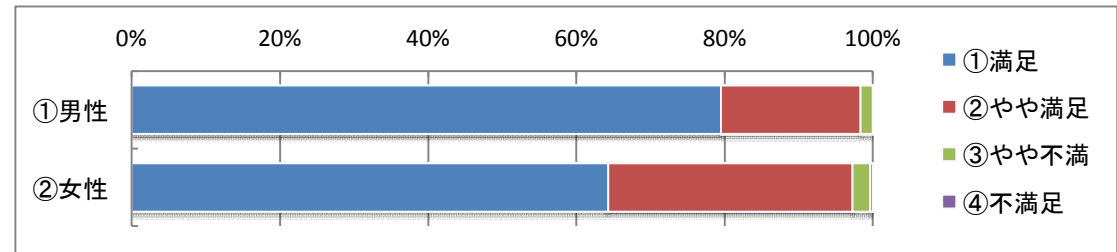
4. (4)

交通アクセスのしやすさ	性別			計
	①男性	②女性	⑨無回答	
①満足	83	158	0	241
②やや満足	30	75	0	105
③やや不満	9	18	0	27
④不満足	0	2	0	2
⑩無回答	2	6	0	8
計	124	259	0	383



4. (5)

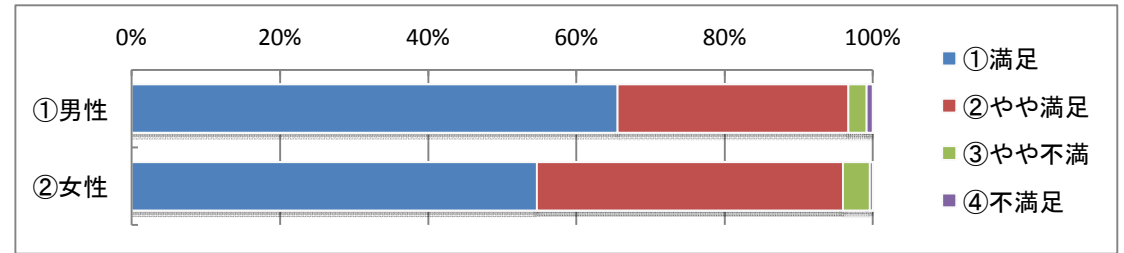
施設の利用しやすさ	性別			計
	①男性	②女性	⑨無回答	
①満足	97	162	0	259
②やや満足	23	83	0	106
③やや不満	2	6	0	8
④不満足	0	1	0	1
⑩無回答	2	7	0	9
計	124	259	0	383



施設	みのお市民活動センター
----	-------------

4. (6)

案内表示のわかりやすさ	性別			計
	①男性	②女性	⑨無回答	
①満足	80	135	0	215
②やや満足	38	102	0	140
③やや不満	3	9	0	12
④不満足	1	1	0	2
⑨無回答	2	12	0	14
計	124	259	0	383

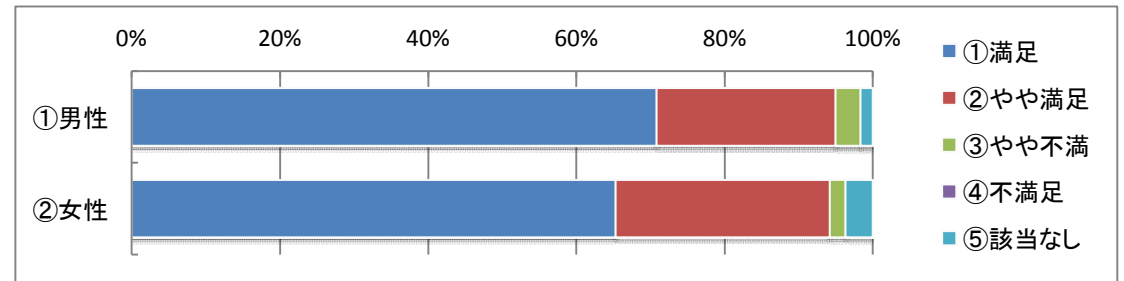


4. (7)

設備に関する自由記述	性別			計
	①男性	②女性	⑨無回答	
	0	3	0	3

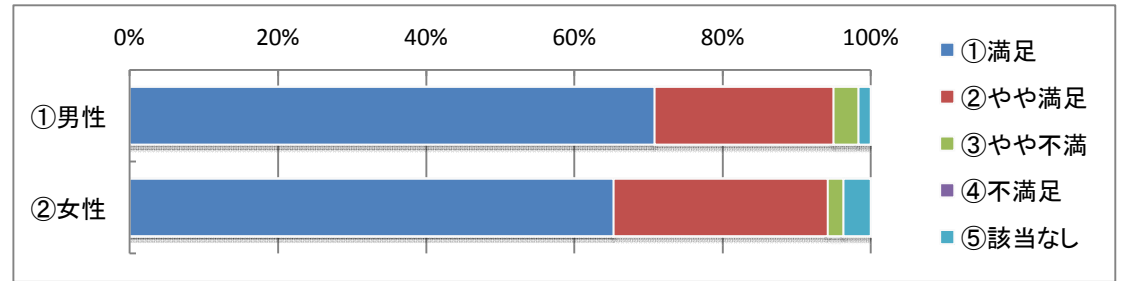
5. (1)

接客対応	性別			計
	①男性	②女性	⑨無回答	
①満足	85	158	0	243
②やや満足	29	70	0	99
③やや不満	4	5	0	9
④不満足	0	0	0	0
⑤該当なし	2	9	0	11
⑨無回答	4	17	0	21
計	124	259	0	383



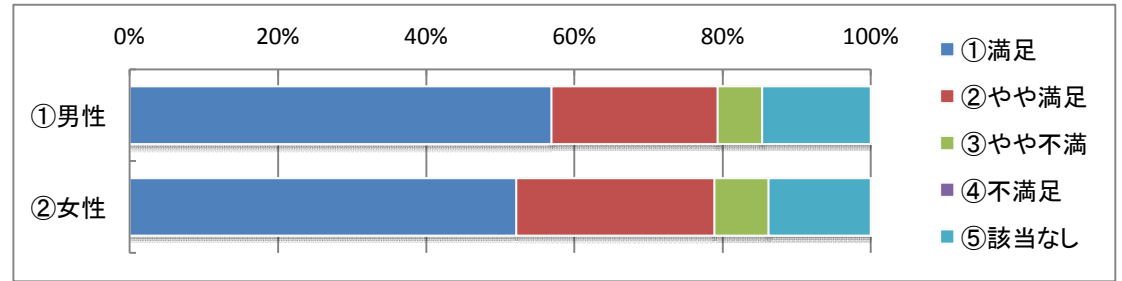
5. (2)

予約受付方法	性別			計
	①男性	②女性	⑨無回答	
①満足	85	158	0	243
②やや満足	29	70	0	99
③やや不満	4	5	0	9
④不満足	0	0	0	0
⑤該当なし	2	9	0	11
⑩無回答	4	17	0	21
計	124	259	0	383



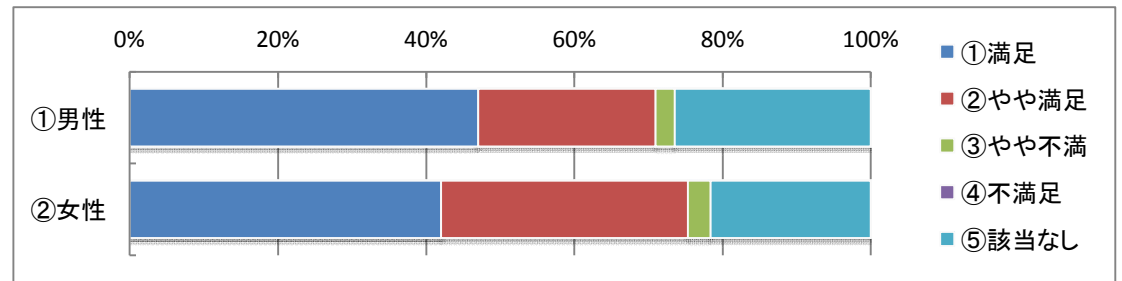
5. (3)

料金設定	性別			計
	①男性	②女性	⑨無回答	
①満足	66	121	0	187
②やや満足	26	62	0	88
③やや不満	7	17	0	24
④不満足	0	0	0	0
⑤該当なし	17	32	0	49
⑩無回答	8	27	0	35
計	124	259	0	383



5. (4)

講座や催し物	性別			計
	①男性	②女性	⑨無回答	
①満足	55	97	0	152
②やや満足	28	77	0	105
③やや不満	3	7	0	10
④不満足	0	0	0	0
⑤該当なし	31	50	0	81
⑩無回答	7	28	0	35
計	124	259	0	383



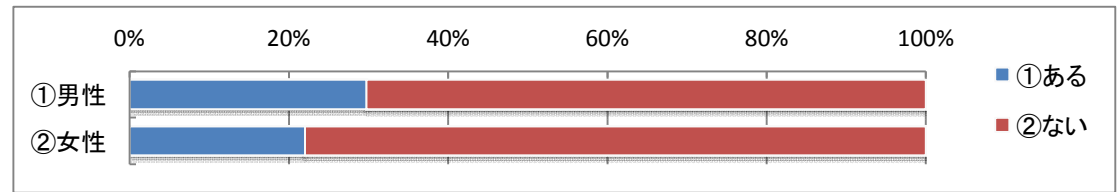
施設	みのお市民活動センター
----	-------------

5. (5)

	性別			計
	①男性	②女性	⑬無回答	
運営に関する自由記述	1	2	0	3

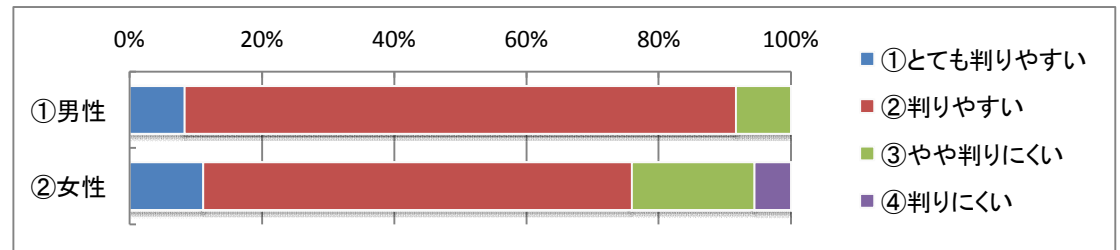
6. (1)

HP閲覧	性別			計
	①男性	②女性	⑬無回答	
①ある	36	55	0	91
②ない	85	195	0	280
⑬無回答	3	9	0	12
計	124	259	0	383



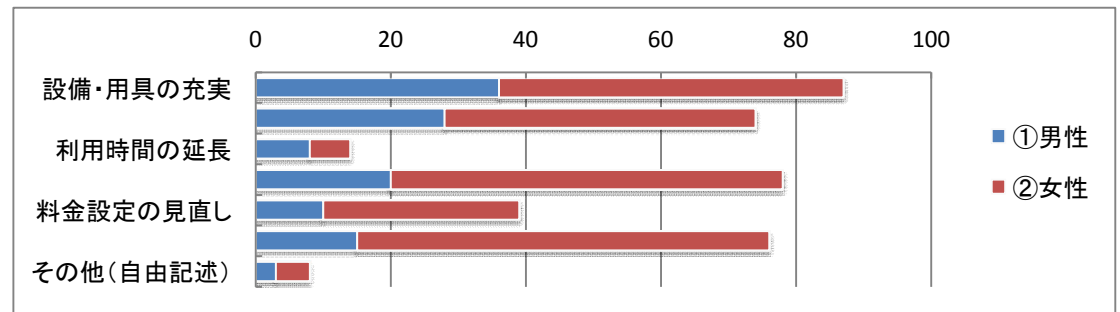
6. (1)-2

HP印象	性別			計
	①男性	②女性	⑬無回答	
①とても判りやすい	3	6	0	9
②判りやすい	30	35	0	65
③やや判りにくい	3	10	0	13
④判りにくい	0	3	0	3
⑬無回答	0	1	0	1
計	36	55	0	91



7.

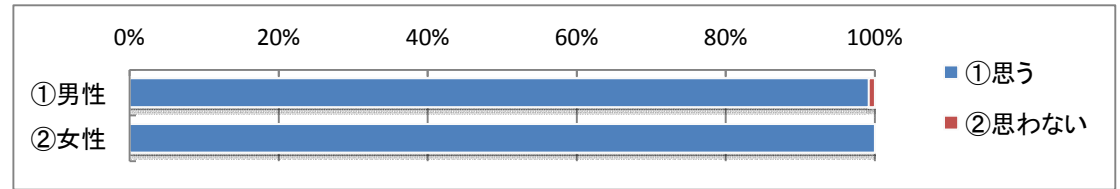
施設への望み	性別			計
	①男性	②女性	⑬無回答	
設備・用具の充実	36	51	0	87
清掃・美観の維持	28	46	0	74
利用時間の延長	8	6	0	14
予約の簡素化	20	58	0	78
料金設定の見直し	10	29	0	39
講座等の充実	15	61	0	76
その他(自由記述)	3	5	0	8
計	120	256	0	376



施設	みのお市民活動センター
----	-------------

8.

今後の利用意向	性別			計
	①男性	②女性	⑬無回答	
①思う	120	248	0	368
②思わない	1	0	0	1
⑬無回答	3	11	0	14
計	124	259	0	383

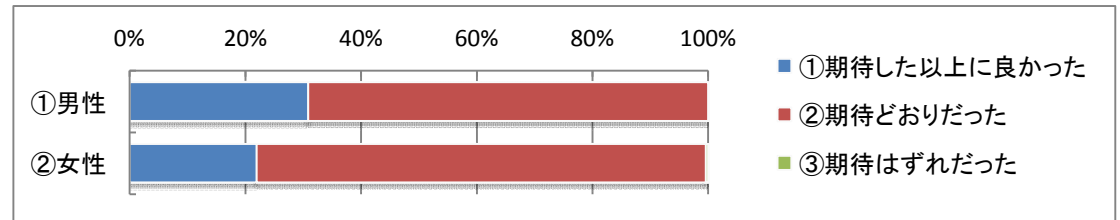


8. -2

	性別			計
	①男性	②女性	⑬無回答	
利用したいと思わない理由	0	0	0	0

9.

総合的な印象	性別			計
	①男性	②女性	⑬無回答	
①期待した以上に良かった	37	52	0	89
②期待どおりだった	83	184	0	267
③期待はずれだった	0	1	0	1
⑬無回答	4	22	0	26
計	124	259	0	383



9. -2

	性別			計
	①男性	②女性	⑬無回答	
期待外れの理由	0	0	0	0

10.

	性別			計
	①男性	②女性	⑬無回答	
自由記述	13	26	0	39