

令和6年度

箕面市立介護老人保健施設 事業報告・決算書

〈指定管理者〉

社会福祉法人 箕面市社会福祉協議会

## 箕面市立介護老人保健施設運営事業

## (1) 介護老人保健施設サービス、短期入所サービスの実績(月間延べ利用者、1日平均入所者)

[施設入所利用定員(短期入所含む) : 100名]

(単位:名)

6年度	4月	5月	6月	7月	8月	9月	10月	11月	12月	1月	2月	3月	計
施設入所	2,529	2,447	2,470	2,753	2,782	2,633	2,744	2,507	2,656	2,535	2,411	2,761	31,228
短期入所	155	146	158	149	170	135	156	193	125	138	175	150	1,850
計	2,684	2,593	2,628	2,902	2,952	2,768	2,900	2,700	2,781	2,673	2,586	2,911	33,078

1日平均	89.5	83.6	87.6	93.6	95.2	92.3	93.5	90.0	89.7	86.2	89.2	93.9	90.4
------	------	------	------	------	------	------	------	------	------	------	------	------	------

(単位:名)

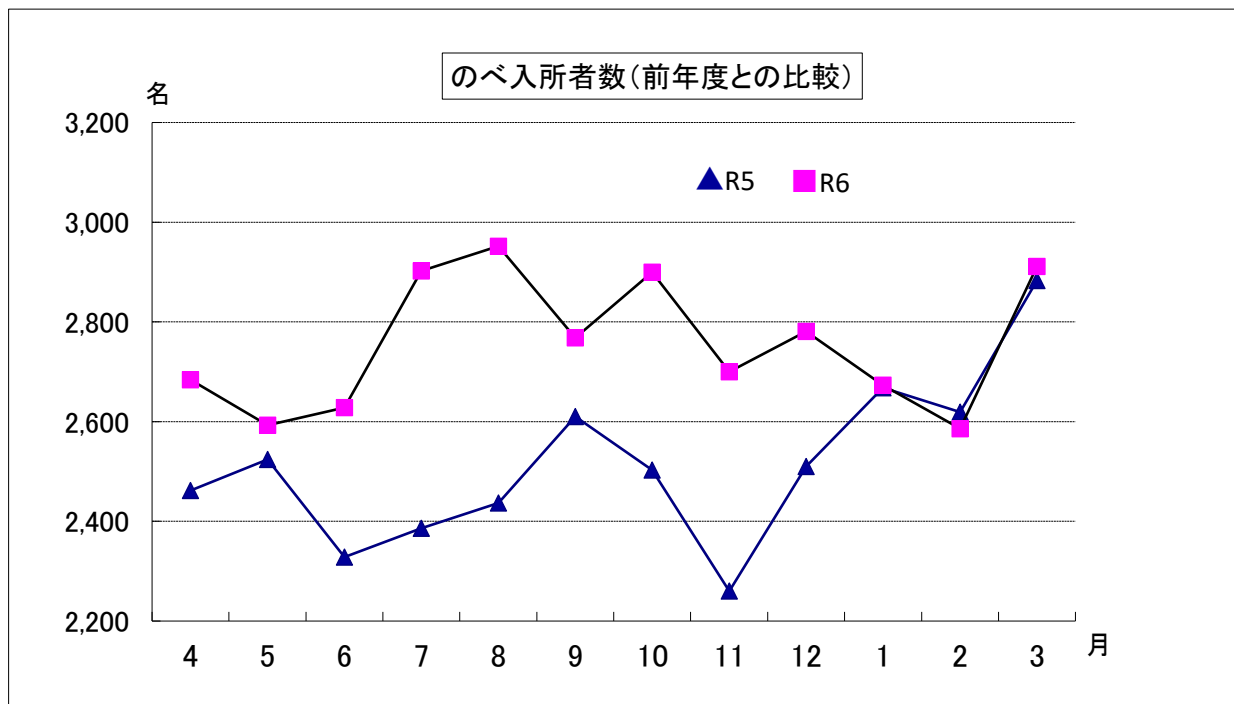
5年度	4月	5月	6月	7月	8月	9月	10月	11月	12月	1月	2月	3月	計
施設入所	2,278	2,306	2,139	2,220	2,208	2,367	2,313	2,066	2,284	2,475	2,455	2,705	27,816
短期入所	184	218	189	166	229	243	190	194	226	193	164	178	2,374
計	2,462	2,524	2,328	2,386	2,437	2,610	2,503	2,260	2,510	2,668	2,619	2,883	30,190

1日平均	82.1	81.4	77.6	77.0	78.6	87.0	80.7	75.3	81.0	86.1	93.5	93.0	82.7
------	------	------	------	------	------	------	------	------	------	------	------	------	------

(単位:名)

対前年度増減	4月	5月	6月	7月	8月	9月	10月	11月	12月	1月	2月	3月	計
施設入所	251	141	331	533	574	266	431	441	372	60	△44	56	3,412
短期入所	△29	△72	△31	△17	△59	△108	△34	△1	△101	△55	11	△28	△524
計	222	69	300	516	515	158	397	440	271	5	△33	28	2,888

1日平均	7.4	2.2	10.0	16.6	16.6	5.3	12.8	14.7	8.7	0.2	△4.4	0.9	7.6
------	-----	-----	------	------	------	-----	------	------	-----	-----	------	-----	-----



(2) 介護度別 施設利用者数 (実人数、市内・市外別)

(単位：名)

種別	要介護度	4月		5月		6月		7月		8月		9月		10月		11月		12月	
		市内	市外	市内	市外	市内	市外	市内	市外	市内	市外	市内	市外	市内	市外	市内	市外	市内	市外
施設入所	1	14	1	11	1	12	2	11	2	10	1	11	1	11	1	12	2	12	2
	2	17	9	15	9	13	9	16	8	18	5	16	5	16	5	18	4	15	4
	3	17	3	16	3	16	3	16	4	17	5	18	4	20	4	18	5	18	5
	4	22	5	18	3	22	2	23	3	23	4	23	4	22	4	24	5	24	3
	5	8	2	11	2	10	4	11	5	12	5	13	4	10	3	9	3	9	3
	計	78	20	71	18	73	20	77	22	80	0	81	18	79	17	81	19	78	17
短期入所	要支援	1	-	-	-	-	-	-	-	1	-	-	-	-	-	-	-	1	-
	1	4	-	5	-	7	-	5	-	3	-	5	-	4	-	2	1	5	-
	2	3	1	5	-	6	-	9	-	10	-	5	-	5	-	3	-	4	2
	3	4	-	4	-	3	-	3	-	5	-	5	-	7	-	3	-	3	1
	4	4	-	5	-	6	-	2	-	2	-	4	-	4	-	5	-	2	-
	5	8	1	5	-	5	1	5	1	5	1	6	1	9	-	6	1	5	-
計	24	2	24	0	27	1	24	1	26	1	25	1	29	0	19	2	20	3	

種別	要介護度	1月		2月		3月		年間計				前年度			
		市内	市外	市内	市外	市内	市外	市内	市外	計	構成比	市内	市外	計	構成比
施設入所	1	12	1	14	1	14	1	144	16	160	14.0%	164	13	177	16.6%
	2	13	1	19	3	19	3	195	65	260	22.7%	157	53	210	19.7%
	3	14	-	19	3	21	3	210	42	252	22.0%	226	39	265	24.9%
	4	14	-	20	4	21	3	256	40	296	25.8%	198	61	259	24.3%
	5	24	3	10	3	11	3	138	40	178	15.5%	119	35	154	14.5%
	計	77	5	82	14	86	13	943	203	1,146	100.0%	864	201	1,065	100.0%
短期入所	要支援	-	-	1	-	1	-	5	-	5	1.5%	4	-	4	1.0%
	1	27	4	5	-	4	-	76	5	81	23.8%	68	4	72	17.1%
	2	3	1	8	-	6	1	67	5	72	21.1%	80	3	83	19.8%
	3	6	1	2	-	4	-	49	2	51	15.0%	89	1	90	21.4%
	4	9	1	7	-	5	-	55	1	56	16.4%	69	3	72	17.1%
	5	2	-	6	1	7	-	69	7	76	22.3%	84	15	99	23.6%
計	47	7	29	1	27	1	321	20	341	100.0%	394	26	420	100.0%	

(3) 月末在所者数 (男女別)

(単位：名)

	4月	5月	6月	7月	8月	9月	10月	11月	12月	1月	2月	3月	平均	比率(%)
男性	26	30	25	28	28	28	29	28	27	29	32	29	28.3	31.1
女性	60	56	63	66	67	65	63	64	59	62	64	62	62.6	68.9
計	86	86	88	94	95	93	92	92	86	91	96	91	90.8	100.0

上記、サービス種別毎の内訳

施設入所		4月	5月	6月	7月	8月	9月	10月	11月	12月	1月	2月	3月	平均	比率(%)	
	男性		25	27	24	27	25	27	25	25	24	27	27	27	25.8	30.2
女性		56	53	59	63	64	62	59	62	56	59	63	59	59.6	69.8	
計		81	80	83	90	89	89	84	87	80	86	90	86	85.4	100.0	
短期入所		4月	5月	6月	7月	8月	9月	10月	11月	12月	1月	2月	3月	平均	比率(%)	
	男性		1	3	1	1	3	1	4	3	3	2	5	2	2.4	44.6
	女性		4	3	4	3	3	3	4	2	3	3	1	3	3.0	55.4
計		5	6	5	4	6	4	8	5	6	5	6	5	5.4	100.0	

(4) 入所経路及び退所先

(単位：名)

6年度		4月	5月	6月	7月	8月	9月	10月	11月	12月	1月	2月	3月	計	比率(%)
入所者数	家庭	2	4	6	9	6	6	3	7	3	7	7	5	65	40.6
	医療機関	9	9	8	8	5	5	4	12	10	12	6	4	92	57.5
	介護施設	-	-	-	-	-	-	-	-	-	-	-	1	1	0.6
	その他	-	-	-	1	-	-	-	1	-	-	-	-	2	1.3
	計	11	13	14	18	11	11	7	20	13	19	13	10	160	100.0
退所者数	家庭	6	4	5	3	5	4	5	5	5	5	4	9	60	37.0
	医療機関	6	8	3	4	4	4	3	10	15	4	4	3	68	42.0
	介護施設	2	-	-	-	1	-	2	1	-	3	-	-	9	5.6
	死亡	1	-	-	1	1	1	1	-	-	-	-	-	5	3.1
	その他	4	1	3	4	-	2	2	-	-	2	-	2	20	12.3
	計	19	13	11	12	11	11	13	16	20	14	8	14	162	100.0
差引	△ 8	0	3	6	0	0	△ 6	4	△ 7	5	5	△ 4	△ 2		

※「その他」特別養護老人ホームと介護老人保健施設以外

(単位：名)

5年度		4月	5月	6月	7月	8月	9月	10月	11月	12月	1月	2月	3月	計	比率(%)
入所者数	家庭	7	5	11	11	13	6	8	8	5	9	9	8	100	53.5
	医療機関	6	7	9	7	3	10	4	8	6	6	5	6	77	41.2
	介護施設	-	-	-	-	-	1	-	-	-	-	-	-	1	0.5
	その他	2	1	-	-	1	2	-	1	-	2	-	-	9	4.8
	計	15	13	20	18	17	19	12	17	11	17	14	14	187	100.0
退所者数	家庭	6	8	6	10	4	7	11	7	3	3	5	6	76	43.2
	医療機関	4	4	7	8	7	2	7	4	4	1	7	3	58	33.0
	介護施設	3	3	3	-	-	-	4	-	1	2	-	2	18	10.2
	死亡	1	-	1	-	1	-	-	1	-	-	3	-	7	4.0
	その他	3	1	4	2	1	4	1	-	-	1	-	-	17	9.7
	計	17	16	21	20	13	13	23	12	8	7	15	11	176	100.0
差引	△ 2	△ 3	△ 1	△ 2	4	6	△ 11	5	3	10	△ 1	3	11		

### (5) 通所リハビリテーション利用者数

[通所リハビリテーション利用定員：40名]

#### ①月間実人数、延利用者数、1日平均

(単位：名)

6年度	4月	5月	6月	7月	8月	9月	10月	11月	12月	1月	2月	3月	計
日数	26	27	25	27	27	25	27	26	25	25	24	26	310
実人数	87	86	81	79	72	69	66	75	76	76	74	76	917
延利用者	653	659	599	605	547	518	576	569	572	572	548	595	7,013
1日平均	25.1	24.4	24.0	22.4	20.3	20.7	21.3	21.9	22.9	22.9	22.8	22.9	22.6

5年度	4月	5月	6月	7月	8月	9月	10月	11月	12月	1月	2月	3月	計
日数	25	27	26	26	26	26	26	26	26	25	25	26	310
実人数	89	88	94	99	97	91	95	95	94	88	86	89	1,105
延利用者	672	739	698	736	688	698	707	733	700	622	633	659	8,285
1日平均	26.9	27.4	26.8	28.3	26.5	26.8	27.2	28.2	26.9	24.9	25.3	25.3	26.7

対前年度増減	4月	5月	6月	7月	8月	9月	10月	11月	12月	1月	2月	3月	計
日数	1	0	△1	1	1	△1	1	0	△1	0	△1	0	0
延利用者	△19	△80	△99	△131	△141	△180	△131	△164	△128	△50	△85	△64	△1,272
1日平均	△1.8	△3.0	△2.9	△5.9	△6.2	△6.1	△5.9	△6.3	△4.0	△2.0	△2.5	△2.5	△4.1

#### ②要介護別年間利用者数

(単位：名)

6年度	要支援1	要支援2	要介護1	要介護2	要介護3	要介護4	要介護5	計
実人数	0	68	250	242	141	111	105	917
延利用者	0	441	1,976	1,850	1,044	1,042	660	7,013

5年度	要支援1	要支援2	要介護1	要介護2	要介護3	要介護4	要介護5	計
実人数	12	68	268	299	175	171	112	1,105
延利用者	47	468	1,799	2,436	1,210	1,690	635	8,285

対前年度増減	要支援1	要支援2	要介護1	要介護2	要介護3	要介護4	要介護5	計
実人数	△12	0	△18	△57	△34	△60	△7	△188
延利用者	△47	△27	177	△586	△166	△648	25	△1,272

#### ③男女別年間利用者数

(単位：名)

6年度	男	女	5年度	男	女	対前年度増減	男	女
実人数	477	440	実人数	555	550	実人数	△78	△110
延利用者	3,534	3,479	延利用者	4,000	4,285	延利用者	△466	△806

**(6) 訪問リハビリテーション利用者数**

[訪問リハビリテーション利用定員：5名]

(単位：名)

6年度	4月	5月	6月	7月	8月	9月	10月	11月	12月	1月	2月	3月	計
日数	22	23	20	23	22	21	23	21	21	20	20	21	257
実人数	11	10	12	12	11	10	10	10	10	9	9	7	121
延利用者	109	111	97	110	86	75	86	71	62	64	59	47	972.5
1日平均	4.9	4.8	4.8	4.8	3.9	3.5	3.7	3.4	3.0	3.2	2.9	2.2	3.8

(単位：名)

5年度	4月	5月	6月	7月	8月	9月	10月	11月	12月	1月	2月	3月	計
日数	20	20	22	20	22	20	21	20	20	20	21	21	247
実人数	6	6	7	8	8	7	8	8	8	9	9	10	94
延利用者	53	49	54	42	46	56	70	82	76	74	77	79	754.5
1日平均	2.7	2.4	2.4	2.1	2.1	2.8	3.3	4.1	3.8	3.7	3.6	3.8	3.1

**(7) 特別なケアを必要とする利用者数（実人数）**

(単位：名)

6年度		4月	5月	6月	7月	8月	9月	10月	11月	12月	1月	2月	3月	計
施設入所	胃 瘻	1	1	0	2	2	2	0	0	0	0	0	0	8
短期入所	胃 瘻	1	0	0	0	0	1	1	1	1	1	1	1	8
計		2	1	0	2	2	3	1	1	1	1	1	1	16

(単位：名)

5年度		4月	5月	6月	7月	8月	9月	10月	11月	12月	1月	2月	3月	計
施設入所	胃 瘻	2	2	2	5	4	4	3	3	3	4	2	1	35
短期入所	胃 瘻	3	2	2	2	1	1	1	0	1	1	0	1	15
計		5	4	4	7	5	5	4	3	4	5	2	2	50

(単位：名)

6年度		4月	5月	6月	7月	8月	9月	10月	11月	12月	1月	2月	3月	計
通所リハ	胃 瘻	2	2	2	2	2	2	2	2	2	2	2	2	24
	気管切開	1	1	1	1	1	1	1	1	1	1	1	1	12
計		3	3	3	3	3	3	3	3	3	3	3	3	36

(単位：名)

5年度		4月	5月	6月	7月	8月	9月	10月	11月	12月	1月	2月	3月	計
通所リハ	胃 瘻	3	3	3	3	3	3	3	3	4	4	4	4	40
	気管切開	2	2	2	2	2	2	2	2	2	2	2	2	24
計		5	5	5	5	5	5	5	5	6	6	6	6	64

## (8) 年間実施行事

月	行事内容	月	行事内容
4月	お花見 市立病院ロータリーの桜鑑賞	10月	秋祭り 盆踊り・ゲーム
5月	鯉のぼり、母の日カーネーション飾り	11月	文化祭 利用者の作品展示
6月	梅雨にちなんだ飾り てるてる坊主	12月	クリスマス会 ハンドベル演奏
7月	七夕の飾りつけ	1月	絵馬づくり、食事レク(うどん)
8月	すいか割り	2月	節分 鬼の飾りつけ写真撮影
9月	敬老会	3月	春を感じる 雛飾り、抹茶とおやつ

## (9) ボランティアグループ受入状況

### 【定期活動】

グループ名	内容	活動日
パソコン教室(*)	パソコンやスマホ操作や作品作りなど	週2回(火・水)
箕面市赤十字奉仕団 女性部	喫茶ボランティア(入所フロア、通所リハ)	週1回(順番)
	ビューティーケア(手のマッサージ)	3カ月に1回
讚美歌サークル	讚美歌や童謡などの歌唱	月1回(第1木)
シンフォニー	縫い物	週1回(金)
アフタースクールびあにしも (発達障害・自閉症児童の放 課後等デイサービス)	子どもたちによる歌や踊り	3~4ヶ月に 1回
傾聴の会みのお	利用者のお話しの傾聴	月1回(第3金)

(\*)パソコン教室は令和7年1月以降は週1回(火)

・ボランティア交流会の実施 令和7年3月14日 3団体参加

### 【単発の出演等】

日本舞踊(隆盛流)、銀河鉄道(コーラス)、フラメンコ

## (10) 家族・職員交流会

交流会は本年度も中止とし、アンケートのみを実施した。

今回より、紙以外にGoogleフォームでの回答も可能にした。

【実施期間】 令和6年8月15日～9月30日

### 【利用者アンケート】

【配布方法】 アンケート発送時点で入所・通所の利用者に配布

【配布数及び回答数】 入所 99人 回答 44人 (回収率 44.4%)  
通所 68人 回答 36人 (回収率 52.9%)  
全体 167人 回答 80人 (回収率 47.9%)

### 【家族アンケート】

【配布方法】 アンケート発送時点で入所利用の家族へ配布

【配布数及び回答数】 入所 99人 回答 55人 (回収率 55.6%)

### (11) 看護、介護等学生実習生の受入

<受け入れた学校>

年月日	学校名	実習内容	人数(名)
6. 4. 15 ~3 日間	大阪保健福祉専門学校 看護学科 3 年生	在宅看護	6
5. 13 ~3 日間		在宅看護	4
9. 16 ~3 日間		在宅看護	5
10. 20 ~3 日間		在宅看護	5
11. 4 ~3 日間		在宅看護	4
5. 3 ~2 日間	大阪保健福祉専門学校 看護学科 1 年生	老年介護	8
6. 5 ~2 日間		老年介護	8
5. 13 ~5 日間	大阪学院大学	教員免許取得希望介護体験	2
5. 27 ~5 日間	大阪学院大学	教員免許取得希望介護体験	1
6. 20 ~5 日間	大阪学院大学	教員免許取得希望介護体験	2
11. 11 ~5 日間	関西大学	教員免許取得希望介護体験	2
11. 18 ~5 日間	関西大学	教員免許取得希望介護体験	2
11. 25 ~5 日間	関西大学	教員免許取得希望介護体験	2
7. 3. 4 ~5 日間	関西大学	教員免許取得希望介護体験	2
3. 11 ~5 日間	関西大学	教員免許取得希望介護体験	1

### (12) 福祉・介護体験等

箕面市の新規採用職員や新任監督職の研修を受け入れた。

年月日	依頼先	実習内容	人数(名)
6. 4. 15 ~3 日間	箕面市	新規採用職員研修 (福祉体験)	2
4. 22 ~3 日間		新規採用職員研修 (福祉体験)	2
5. 13 ~3 日間		新規採用職員研修 (福祉体験)	2
5. 20 ~3 日間		新任監督者 (福祉体験研修)	2
6. 3 ~3 日間		新任監督者 (福祉体験研修)	2
6. 10 ~3 日間		新任監督者 (福祉体験研修)	2

### (13) 研修の開催、参加状況

#### ①外部研修

年月日	名称・テーマ	主催	参加者(名)
6. 5. 7	能登半島地震派遣 DWAT 派遣チーム員の意見交換	府災害派遣福祉チーム	1
7. 1	介護老人保健施設 リスクマネージャ資格	大阪介護老人保健施設協会	1
7. 22	安全運転管理者講習会	府公安委員会	1

7. 24	介護リーダー向け研修	大阪介護老人保健施設協会	1
11. 6	認知症介護実践リーダー研修	大阪介護老人保健施設協会	1
11. 14	全老健大会（岐阜県）リハビリ発表	全国老人保健施設協会	2
11. 18	介護職を対象とした感染対策研修会	府看護協会	1
11. 27	大阪 DWAT ステップアップ研修	府災害派遣福祉チーム	1
12. 28	介護職を対象とした感染対策研修会	府看護協会	1
12. 20	高齢者施設感染リーダー研修	市立病院	3
7. 1. 9	認知症チームケア推進研修	府高齢介護室	1
1. 14	池田保健所管内 院内・施設内感染対策ネットワーク合同会議	池田保健所	1
1. 19	第 24 回大老協懇話会 (事例発表会)	大阪介護老人保健施設協会	1
1. 22	高齢者虐待防止研修	府高齢介護室	1
2. 20	リハビリ関係研修会	大阪介護老人保健施設協会	1
3. 7	看護に必要な感染対策の基礎知識	奈良看護協会	1
3. 7	第 25 回大老協懇話会 (事例発表会)	大阪介護老人保健施設協会	2

## ②内部研修(避難訓練含む)

各委員会が主催して施設内感染状況により、座学研修と資料回覧による研修を実施した。欠席者へは後日資料回覧し研修振り返りアンケートを実施した。

年月日	名称・テーマ	主催	参加者(名)
6. 6. 19	個人情報について	教育委員会	90
8. 14	事故防止① リスクの説明	安全・事故委員会	93
8. 28	褥瘡 ベッド上での褥瘡予防 嚥下 高齢者の食事と嚥下について	褥瘡・嚥下委員会	95
8. 28	感染①研修 BCP (PPE 着脱の訓練) 【BCP (感染症) 訓練】	感染対策委員会	94
9. 11	虐待防止①・人権擁護	苦情対策委員会	96
9. 25	感染②対策 BCP 【BCP (感染症) 訓練】	感染対策委員会	92
10. 9	虐待防止② スピーチロックは身体拘束か虐待か 虐待・身体拘束について理解を深める	苦情対策委員会	92
10. 16	安全研修 BCP 自然災害の訓練・研修 【BCP (自然災害) 訓練】	安全・事故委員会	95
10. 30	エンゼルケアについて	看取り委員会	92
11. 13	認知症ケアについて 箕面市立病院 認知症認定看護師 岡山氏	認知症ケア委員会	89

11. 27	避難訓練①（夜間想定・火災）	安全・事故委員会	91
12. 11	冬季感染症について 新型コロナウイルスとインフルエンザ	感染対策委員会	92
12. 18	感情のコントロール 「怒り」のメカニズムと解消方法	苦情対策委員会	98
7. 1. 15	避難訓練② 災害時の報告・避難誘導 被災・負傷者状況、応援体制	安全事故防止委員会	92
1. 29	虐待防止③ 虐待防止について	苦情対策委員会	91
2. 12	心肺蘇生の体験 講師：箕面消防職員 3 名	教育委員会	90

※介護老人保健施設では、施設内処遇向上を目指し様々な委員会ならびにチームを設置している。委員会は介護老人保健施設委員会要領に基づき、チームは必要に応じて設置。

#### （14）地域向け交流事業

年月日	内容	場所	参加者(名)
6. 9. 21	市民講座「知っておきたい認知症予防！」 講師：施設作業療法士	相談室	8
11. 21	福祉教育「車いす体験」 アサンプション国際中学校	アサンプション 中学校	55
11. 27	市民講座「フレイル予防講座」 講師：施設介護職員	相談室	7
7. 1. 27	福祉教育「高齢者疑似体験」 第六中学校 1 年生	第六中学校	164
2. 14	福祉教育「高齢者疑似体験」 第五中学校 1 年生	第五中学校	165

#### （15）新型コロナウイルスの入所利用者感染状況

年月	入所利用者の感染状況	備考
6. 5月	クラスター発生（17日間） 陽性者 20 名（うち 3 名入院）	職員陽性者 5 名
7 月	クラスター発生（13日間） 陽性者 7 名（うち 2 名入院）	職員陽性者 5 名
12 月	クラスター発生（21日間） 陽性者 27 名（うち 11 名入院）	職員陽性者 6 名

## (16) 箕面老健通信の発行

箕面老健通信を年4回（5月、7月、11月、1月）発行し、利用者や家族、関係者へ配布した。

箕面老健通信

令和6年5月発行  
**第50号**

**箕面市立介護老人保健施設の理念**

**1. 人権尊重**  
 自己決定権を尊重し、安全を確保して医療・看護・介護・リハビリテーションサービスを包括的に提供します。

**2. 在宅復帰・在宅支援**  
 住み慣れた地域で生活できるように家庭復帰と在宅生活の支援を行います。

**3. 地域福祉の推進と福祉文化の創造**  
 福祉がいつでも、どこでも、誰でも権利として享受できるよう支援します。

箕面市立介護老人保健施設  
〒562-0014 大阪府箕面市萱野5丁目8番2号

指定管理者 箕面市社会福祉協議会  
TEL 072-727-9530 FAX 072-727-3598

### ～自主トレーニングに励んで表彰！～通所リハビリテーション～

通所リハビリテーションでは、リハビリ専門職がご利用者様一人一人の身体状況や生活場面の課題に合わせて（例：歩くのが遅くなってきた。お風呂を跨ぐのが大変になってきたなど）、「自主トレーニングメニュー」を作成しています。

「自主トレーニング」という言葉を聞くと、「運動が大切なのはわかっているけど、1人ではなかなか続けられない」、「1人で運動している、自己流になって身体が痛くなってしまったことがある」、「身体を動かすのが苦手なので、体力に自信がなくなっているか…」というような不安やお悩みをお持ちの方も少なくありません。そのような方も継続できるように療法士と一緒に運動方法を指導しながら自主トレーニングに取り組んでいます。

時には、他利用者様と一緒に、笑顔を変えながら楽しく取り組んで頂くこともあります。

また、実施回数が一定回数を達成すると【表彰状】をお渡しさせて頂いています。

実施回数は、10回：努力賞、30回：敢闘賞、50回：優秀賞、80回：最優秀賞、100回：100回達成賞でご用意しています。表彰状を1つの目標にして頂いて、お1人ではなかなか続けることが難しい自主トレーニングも、一緒に楽しく取り組んで頂けるよう努めて参ります。






箕面老健通信

令和7年1月発行  
**第53号**

**箕面市立介護老人保健施設の理念**

**1. 人権尊重**  
 自己決定権を尊重し、安全を確保して医療・看護・介護・リハビリテーションサービスを包括的に提供します。




**2. 在宅復帰・在宅支援**  
 住み慣れた地域で生活できるように家庭復帰と在宅生活の支援を行います。

**3. 地域福祉の推進と福祉文化の創造**  
 福祉がいつでも、どこでも、誰でも権利として享受できるよう支援します。

箕面市立介護老人保健施設  
〒562-0014 大阪府箕面市萱野5丁目8番2号

指定管理者 箕面市社会福祉協議会  
TEL 072-727-9530 FAX 072-727-3598

### ～年始のご挨拶～

謹んで新年のご挨拶を申し上げます。  
皆さま、明けましておめでとうございます。新しい一年の始まりにあたり、日頃よりいただいているご支援とご理解に心より感謝申し上げます。

私たち職員一同、皆さまの温かいご協力に支えられながら、地域の健康と福祉の向上に努めてまいりました。昨年は施設理念をさらに発展させるべく、職員間で話し合いを重ね、次の二つの目標を掲げました。


☆ 利用者さまに「さらに笑顔を」

☆ 職員に「もっとやりがいを」

これらの目標には、利用者さまが安心して喜びを感じられる時間を提供すると同時に、職員が仕事に誇りを持てる環境を作りたいという願いが込められています。この目標を実現するためには、日々変わり続ける環境に柔軟に対応し、新しい課題にも果敢に取り組むことが欠かせません。

世の中は常に変化しています。その変化は時に戸惑いを生むこともありますが、同時に私たちに成長のチャンスをもたらしてくれるものでもあります。環境が変わるときこそ、新しい視点や工夫を取り入れ更に前進できます。私たちがこういった視点や工夫を取り入れ成長することによって、私たちは地域社会や利用者さまにより良いサービスを届けられると信じています。

2025年も、地域の皆さまとの絆をさらに深め、信頼される施設を目指して取り組んでまいります。本年もどうぞよろしくお願い申し上げます。



## (17) 介護ロボットの導入

- ・見守りセンサー 10台（2階、3階）
- ・インカム（フロア看護、フロア介護、リハビリ）
- ・Wi-Fi環境整備工事実施