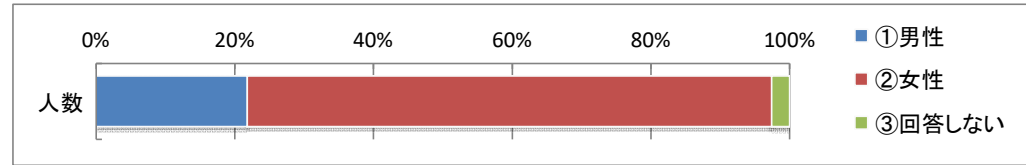


施設	文化芸能劇場
回答数	78件

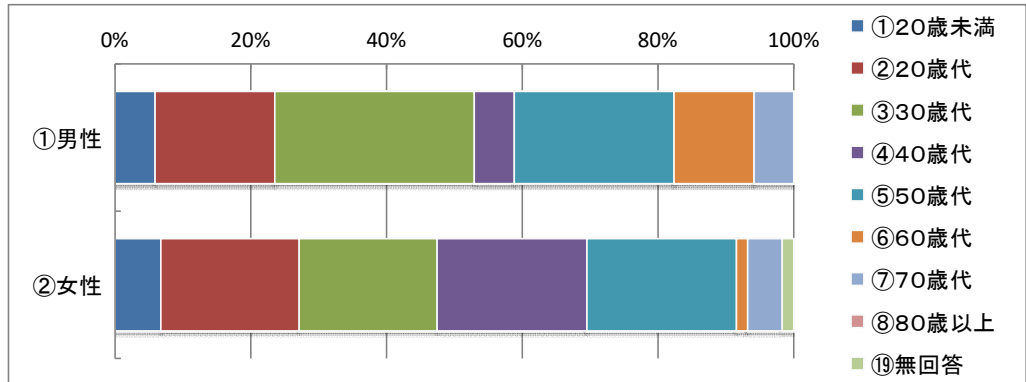
1. (1)

性別	人数
①男性	17
②女性	59
③回答しない	2
計	78



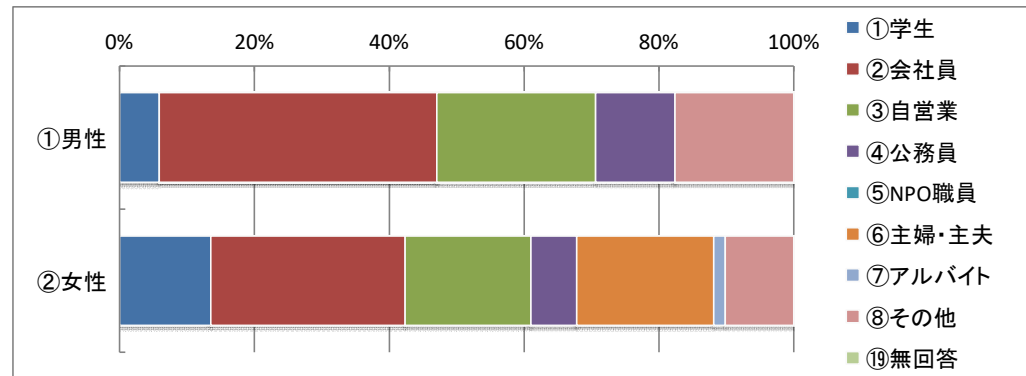
1. (2)

年齢	性別			計
	①男性	②女性	③回答しない	
①20歳未満	1	4	0	5
②20歳代	3	12	0	15
③30歳代	5	12	1	18
④40歳代	1	13	1	15
⑤50歳代	4	13	0	17
⑥60歳代	2	1	0	3
⑦70歳代	1	3	0	4
⑧80歳以上	0	0	0	0
⑨無回答	0	1	0	1
計	17	59	2	78



1. (3)

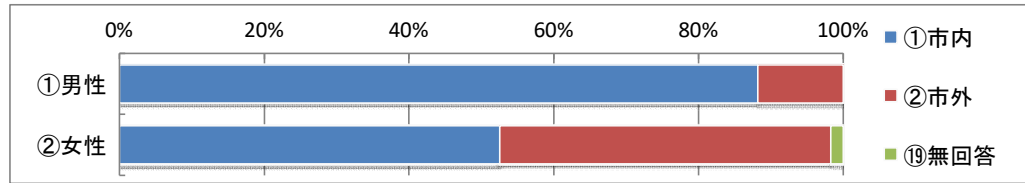
職業	性別			計
	①男性	②女性	③回答しない	
①学生	1	8	0	9
②会社員	7	17	0	24
③自営業	4	11	0	15
④公務員	2	4	0	6
⑤NPO職員	0	0	0	0
⑥主婦・主夫	0	12	0	12
⑦アルバイト	0	1	0	1
⑧その他	3	6	1	10
⑨無回答	0	0	1	1
計	17	59	2	78



施設	文化芸能劇場
回答数	78件

1. (4)

住まい	性別			計
	①男性	②女性	③回答しない	
①市内	15	31	2	48
②市外	2	27	0	29
⑩無回答	0	1	0	1
計	17	59	2	78



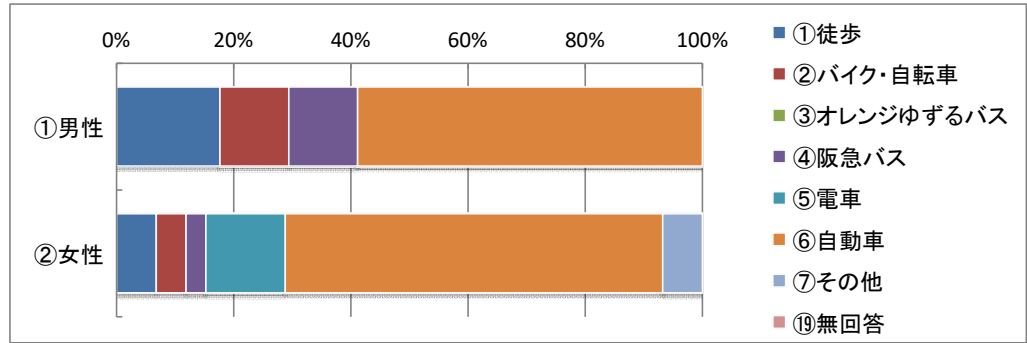
市内住所	性別			計
	①男性	②女性	③回答しない	
粟生外院	2			2
粟生間谷		1		1
粟生間谷西	2			2
粟生新家		1		1
稲		1		1
今宮	1	3		4
彩都		3		3
桜	1	2		3
小野原		2		2
小野原東	1	2		3
西宿		2		2
西小路	1	2		3
石丸		1		1
船場西	2	2		4
船場東		1		1
如意谷	1	1		2
箕面	4	1		5
未記入	0	6	2	8
総計	15	31	2	48

市外住所	性別			計
	①男性	②女性	③回答しない	
京都		1		1
高槻市		2		2
吹田市	1	7		8
西宮市		1		1
大阪市	1			1
東京都		1		1
宝塚市		2		2
豊中市		8		8
枚方市		1		1
未記入	0	4	0	4
総計	2	27	0	29

施設	文化芸能劇場
回答数	78件

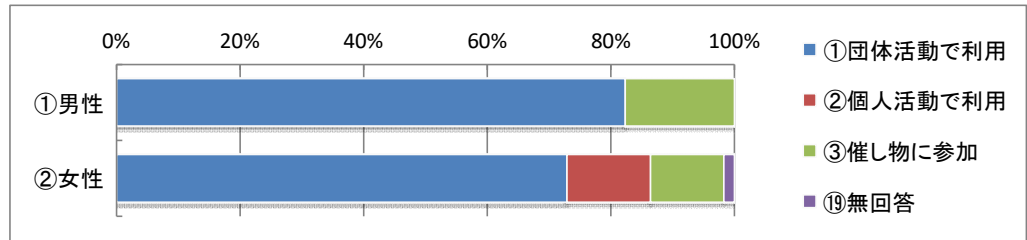
1. (5)

交通機関	性別			計
	①男性	②女性	③回答しない	
①徒歩	3	4	0	7
②バイク・自転車	2	3	0	5
③オレンジゆずるバス	0	0	0	0
④阪急バス	2	2	0	4
⑤電車	0	8	0	8
⑥自動車	10	38	2	50
⑦その他	0	4	0	4
⑨無回答	0	0	0	0
計	17	59	2	78



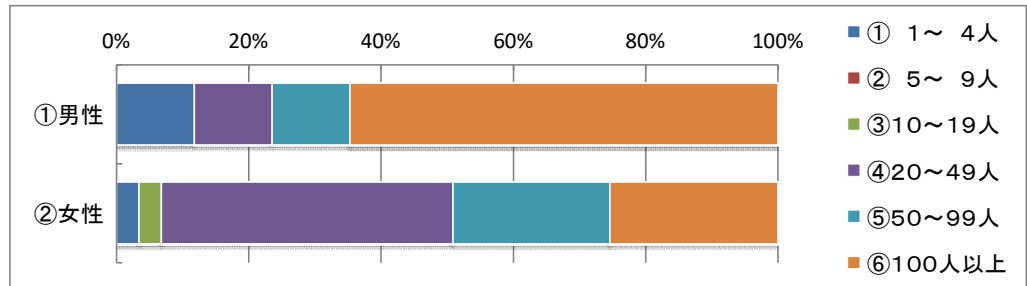
1. (6)

利用形態	性別			計
	①男性	②女性	③回答しない	
①団体活動で利用	14	43	2	59
②個人活動で利用	0	8	0	8
③催し物に参加	3	7	0	10
⑨無回答	0	1	0	1
計	17	59	2	78



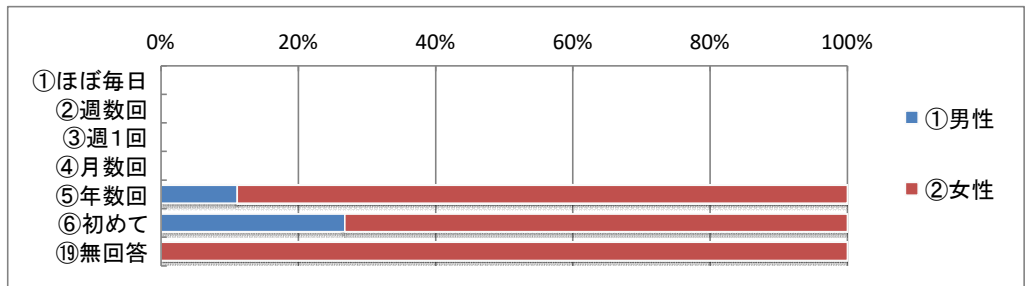
1. (7)

利用人数	性別			計
	①男性	②女性	③回答しない	
① 1～ 4人	2	2	0	4
② 5～ 9人	0	0	0	0
③10～19人	0	2	0	2
④20～49人	2	26	0	28
⑤50～99人	2	14	0	16
⑥100人以上	11	15	2	28
⑨無回答	0	0	0	0
計	17	59	2	78



1. (8)

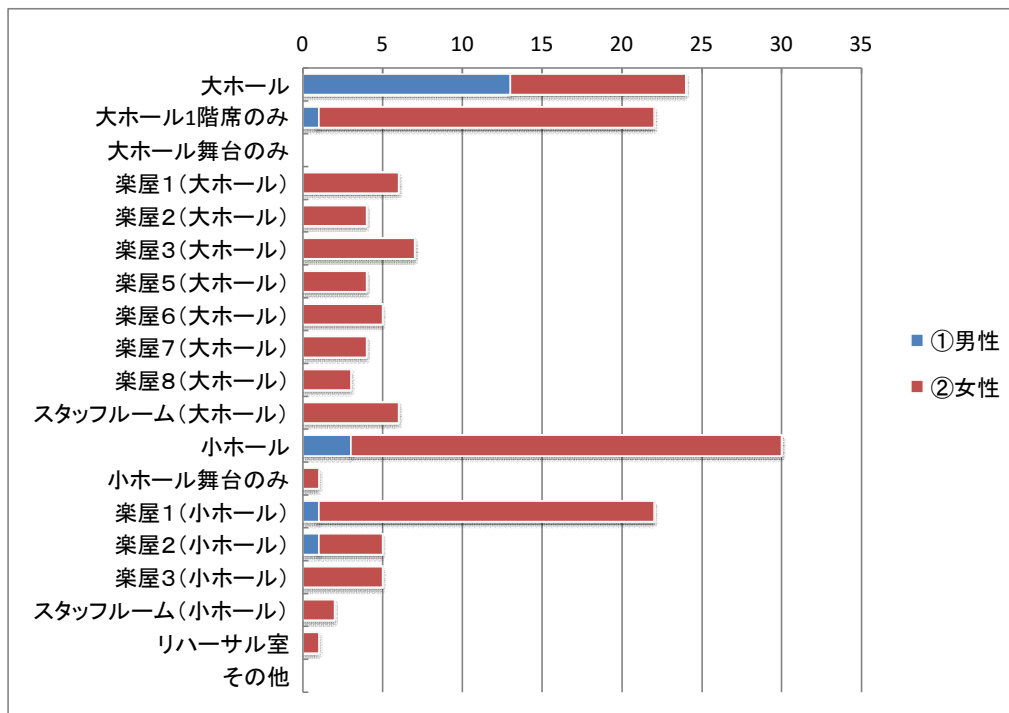
利用頻度	性別			計
	①男性	②女性	③回答しない	
①ほぼ毎日	0	0	0	0
②週数回	0	0	0	0
③週1回	0	0	0	0
④月数回	0	0	0	0
⑤年数回	2	16	0	18
⑥初めて	15	41	2	58
⑨無回答	0	2	0	2
計	17	59	2	78



施設	文化芸能劇場
回答数	78件

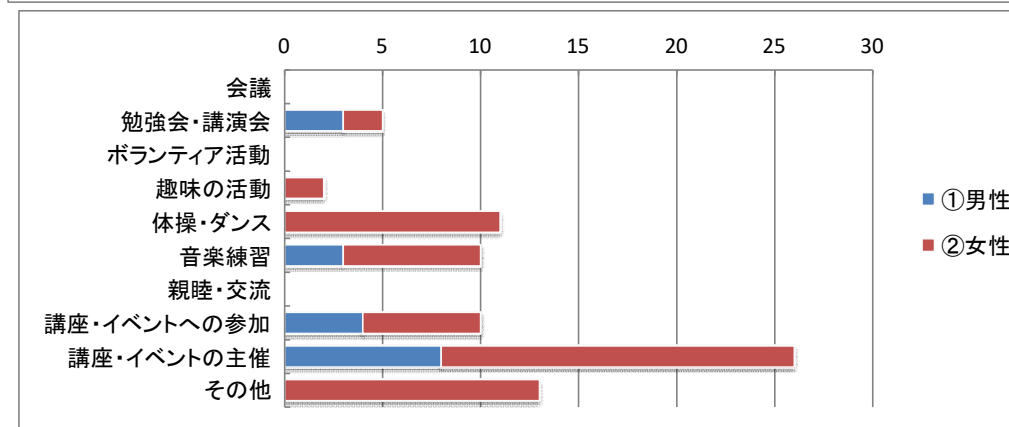
2.

部屋	性別			計
	①男性	②女性	③回答しない	
大ホール	13	11	0	24
大ホール1階席のみ	1	21	2	24
大ホール舞台のみ	0	0	0	0
楽屋1(大ホール)	0	6	0	6
楽屋2(大ホール)	0	4	0	4
楽屋3(大ホール)	0	7	0	7
楽屋5(大ホール)	0	4	0	4
楽屋6(大ホール)	0	5	0	5
楽屋7(大ホール)	0	4	0	4
楽屋8(大ホール)	0	3	0	3
スタッフルーム(大ホール)	0	6	0	6
小ホール	3	27	0	30
小ホール舞台のみ	0	1	0	1
楽屋1(小ホール)	1	21	0	22
楽屋2(小ホール)	1	4	0	5
楽屋3(小ホール)	0	5	1	6
スタッフルーム(小ホール)	0	2	0	2
リハーサル室	0	1	0	1
その他	0	0	0	0
計	19	132	3	154



3.

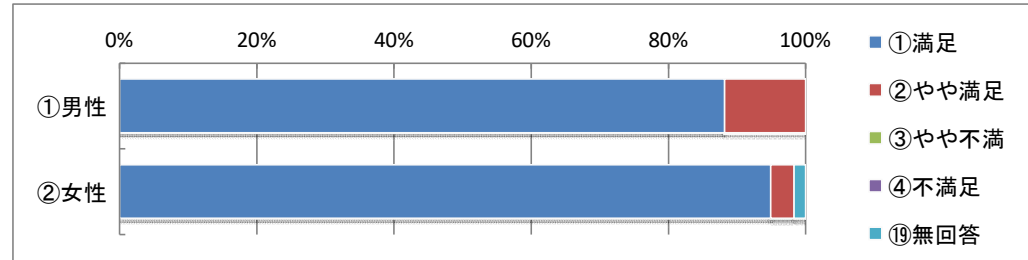
利用目的	性別			計
	①男性	②女性	③回答しない	
会議	0	0	0	0
勉強会・講演会	3	2	0	5
ボランティア活動	0	0	0	0
趣味の活動	0	2	0	2
体操・ダンス	0	11	0	11
音楽練習	3	7	0	10
親睦・交流	0	0	0	0
講座・イベントへの参加	4	6	0	10
講座・イベントの主催	8	18	0	26
その他	0	13	2	15
計	18	59	2	79



施設	文化芸能劇場
回答数	78件

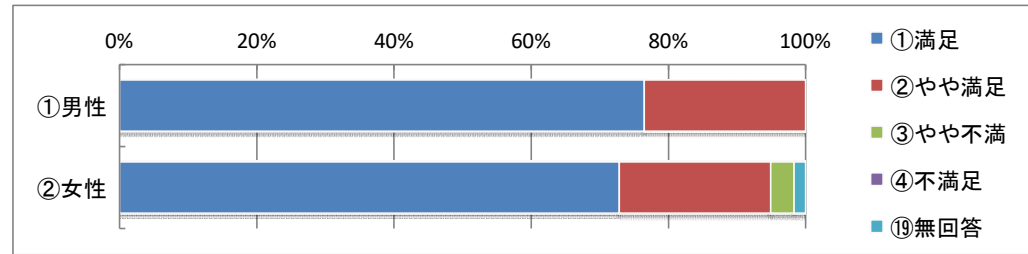
4. (1)

施設の清潔さ	性別			計
	①男性	②女性	③回答しない	
①満足	15	56	1	72
②やや満足	2	2	1	5
③やや不満	0	0	0	0
④不満足	0	0	0	0
⑩無回答	0	1	0	1
計	17	59	2	78



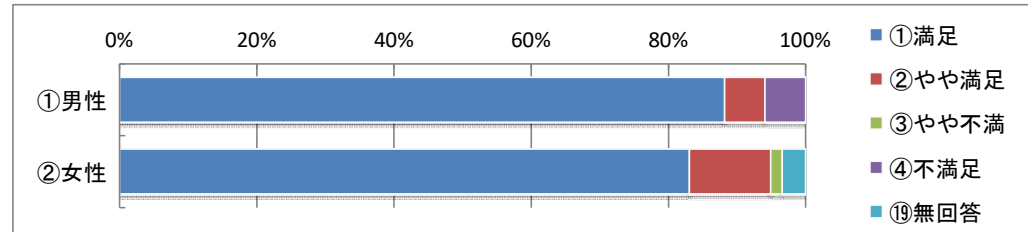
4. (2)

施設の安全性	性別			計
	①男性	②女性	③回答しない	
①満足	13	43	0	56
②やや満足	4	13	1	18
③やや不満	0	2	1	3
④不満足	0	0	0	0
⑩無回答	0	1	0	1
計	17	59	2	78



4. (3)

備品の充実度	性別			計
	①男性	②女性	③回答しない	
①満足	15	49	0	64
②やや満足	1	7	0	8
③やや不満	0	1	2	3
④不満足	1	0	0	1
⑩無回答	0	2	0	2
計	17	59	2	78



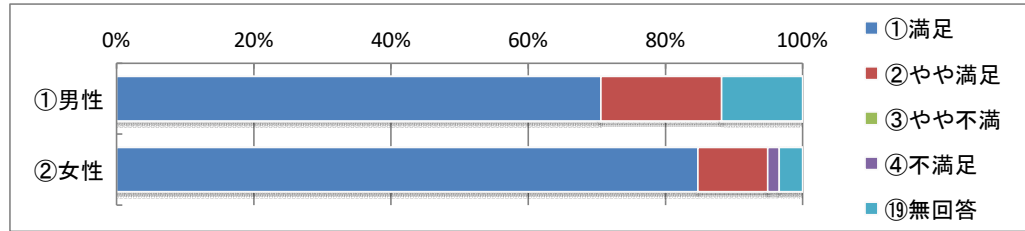
4. (4)

設備に関する自由記述	性別			計
	①男性	②女性	③回答しない	
	0	2	0	2

施設	文化芸能劇場
回答数	78件

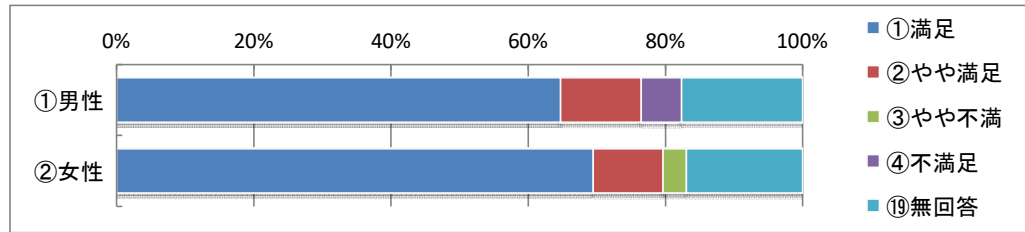
5. (1)

接客対応	性別			計
	①男性	②女性	③回答しない	
①満足	12	50	2	64
②やや満足	3	6	0	9
③やや不満	0	0	0	0
④不満足	0	1	0	1
⑩無回答	2	2	0	4
計	17	59	2	78



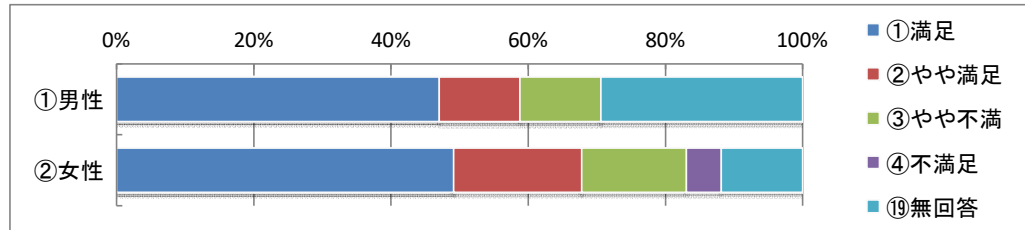
5. (2)

予約受付方法の便利さ	性別			計
	①男性	②女性	③回答しない	
①満足	11	41	0	52
②やや満足	2	6	0	8
③やや不満	0	2	1	3
④不満足	1	0	0	1
⑩無回答	3	10	1	14
計	17	59	2	78



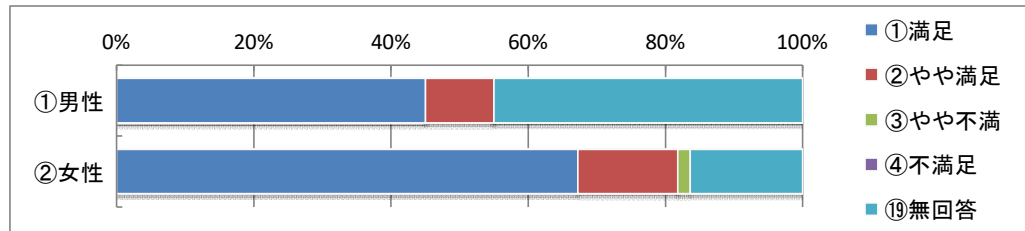
5. (3)

料金設定	性別			計
	①男性	②女性	③回答しない	
①満足	8	29	0	37
②やや満足	2	11	0	13
③やや不満	2	9	0	11
④不満足	0	3	0	3
⑩無回答	5	7	2	14
計	17	59	2	78



5. (4)

講座や催し物	性別			計
	①男性	②女性	③回答しない	
①満足	9	37	0	46
②やや満足	2	8	0	10
③やや不満	0	1	0	1
④不満足	0	0	0	0
⑩無回答	9	9	9	27
計	20	55	9	84



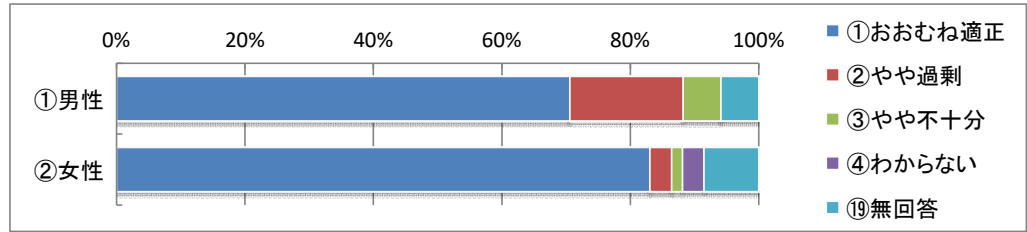
5. (5)

運営に関する自由記述	性別			計
	①男性	②女性	③回答しない	
	0	0	0	0

施設	文化芸能劇場
回答数	78件

6.

感染症防止対策について	性別			計
	①男性	②女性	③回答しない	
①おおむね適正	12	49	2	63
②やや過剰	3	2	0	5
③やや不十分	1	1	0	2
④わからない	0	2	0	2
⑨無回答	1	5	0	6
計	17	59	2	78

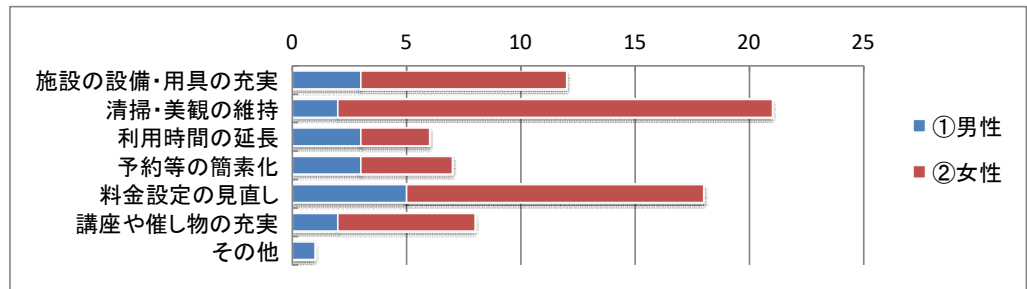


6. (1)

感染症防止対策について	性別			計
	①男性	②女性	③回答しない	
感染症防止対策について	1	4	0	5

7.

施設への望み	性別			計
	①男性	②女性	③回答しない	
施設の設備・用具の充実	3	9	1	13
清掃・美観の維持	2	19	0	21
利用時間の延長	3	3	0	6
予約等の簡素化	3	4	1	8
料金設定の見直し	5	13	1	19
講座や催し物の充実	2	6	0	8
その他	1	0	1	2
計	19	54	4	77



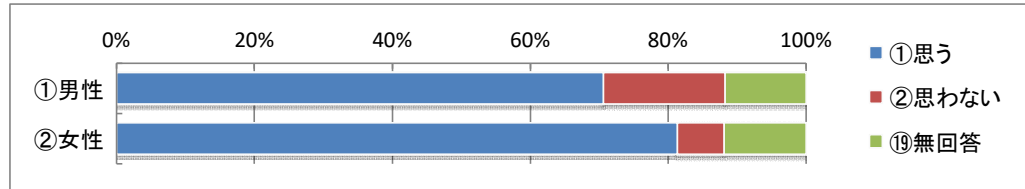
7. (1)

今後の運営希望	性別			計
	①男性	②女性	③回答しない	
今後の運営希望	0	1	1	2

施設	文化芸能劇場
回答数	78件

8.

今後の利用意向	性別			計
	①男性	②女性	③回答しない	
①思う	12	48	0	60
②思わない	3	4	0	7
⑩無回答	2	7	2	11
計	17	59	2	78

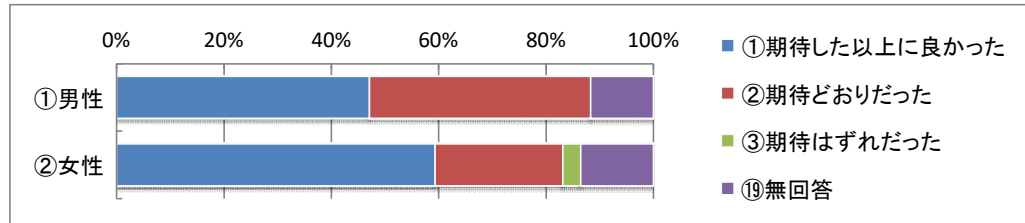


8. (1)

今後の利用意向	性別			計
	①男性	②女性	③回答しない	
今後の利用意向	2	1	0	3

9.

本施設の総合的な印象	性別			計
	①男性	②女性	③回答しない	
①期待した以上に良かった	8	35	0	43
②期待どおりだった	7	14	0	21
③期待はずれだった	0	2	0	2
⑩無回答	2	8	2	12
計	17	59	2	78



9. (1)

期待総合的な印象	性別			計
	①男性	②女性	③回答しない	
期待総合的な印象	2	9	0	11

10、11

自由記述	性別			計
	①男性	②女性	③回答しない	
今後の取り組み	2	6	0	8
その他	2	16	0	18