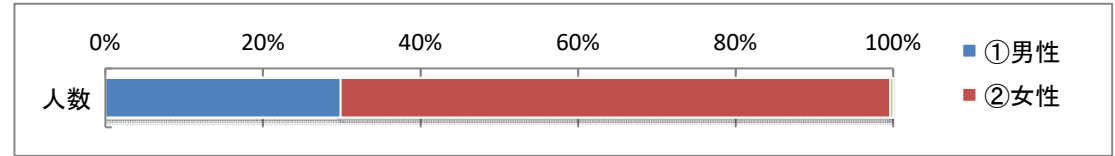


施設 メイプルホール

回答数 278 件

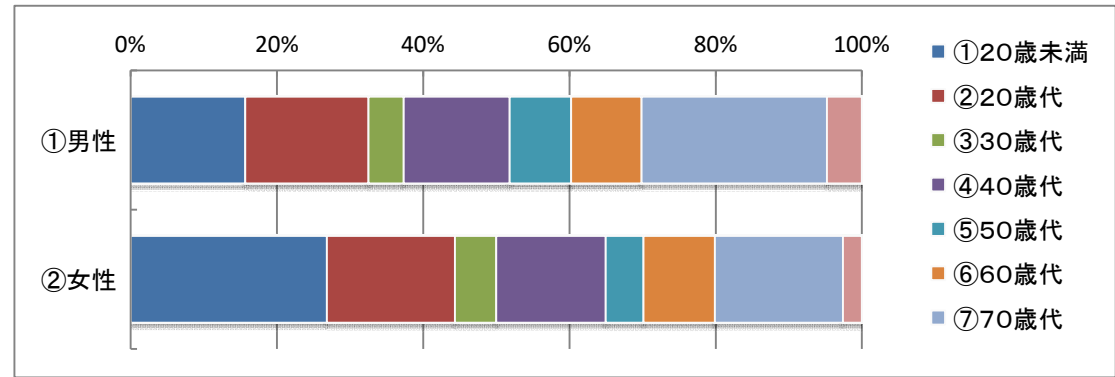
1. (1)

性別	人数
①男性	83
②女性	194
⑬無回答	1
計	278



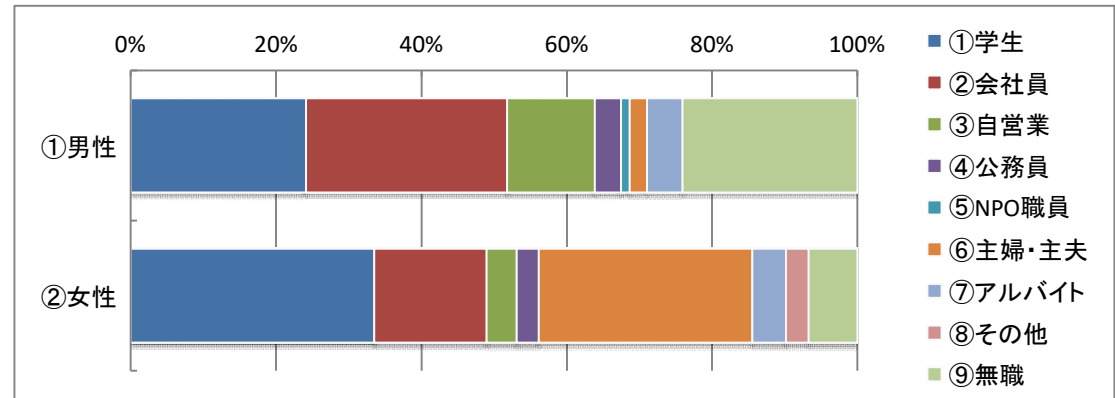
1. (2)

年齢	性別			計
	①男性	②女性	⑬無回答	
①20歳未満	13	52	0	65
②20歳代	14	34	0	48
③30歳代	4	11	0	15
④40歳代	12	29	0	41
⑤50歳代	7	10	0	17
⑥60歳代	8	19	0	27
⑦70歳代	21	34	0	55
⑧80歳以上	4	5	0	9
⑬無回答	0	0	1	1
計	83	194	1	278



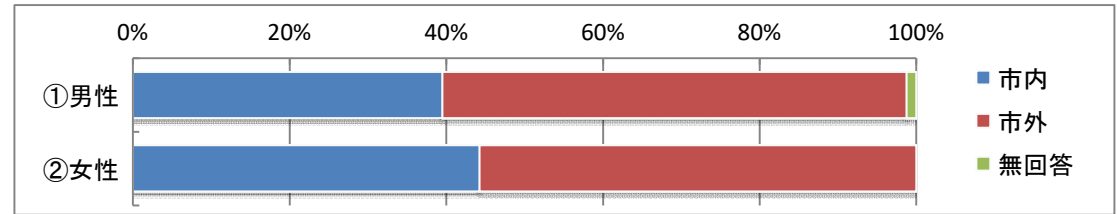
1. (3)

職業	性別			計
	①男性	②女性	⑬無回答	
①学生	20	65	0	85
②会社員	23	30	0	53
③自営業	10	8	0	18
④公務員	3	6	0	9
⑤NPO職員	1	0	0	1
⑥主婦・主夫	2	57	0	59
⑦アルバイト	4	9	0	13
⑧その他	0	6	0	6
⑨無職	20	13	0	33
⑬無回答	0	0	1	1
計	83	194	1	278



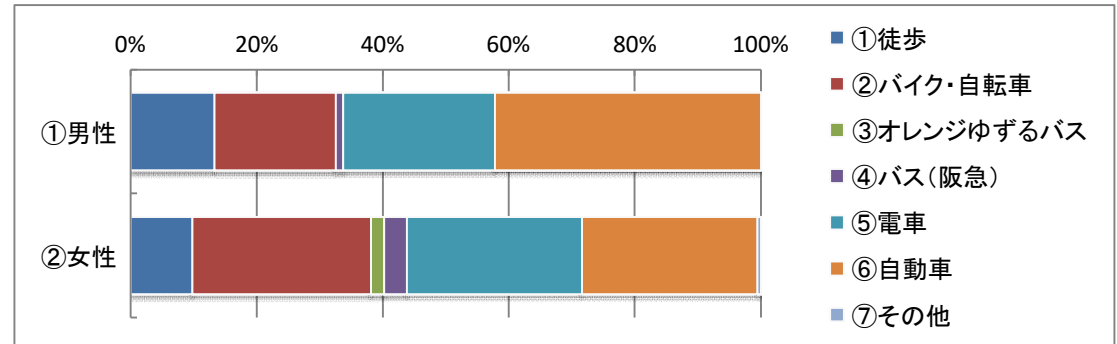
1. (4)

住まい	性別			計
	①男性	②女性	⑬無回答	
市内	32	81	0	113
市外	48	102	0	150
無回答	3	11	1	15
計	83	194	1	278



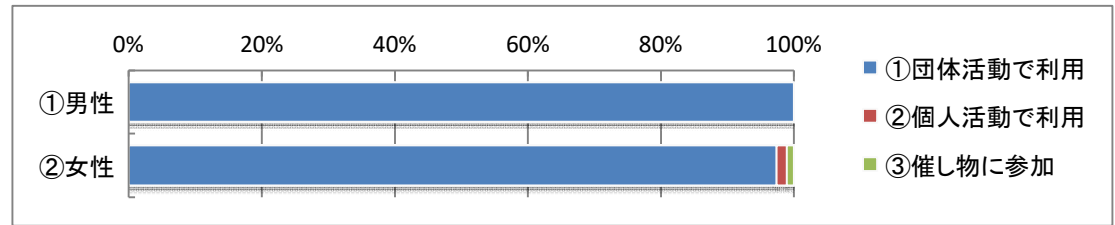
1. (5)

交通機関	性別			計
	①男性	②女性	⑬無回答	
①徒歩	11	19	0	30
②バイク・自転車	16	55	0	71
③オレンジゆずるバス	0	4	0	4
④バス(阪急)	1	7	0	8
⑤電車	20	54	0	74
⑥自動車	35	54	0	89
⑦その他	0	1	0	1
⑬無回答	0	0	1	1
計	83	194	1	278



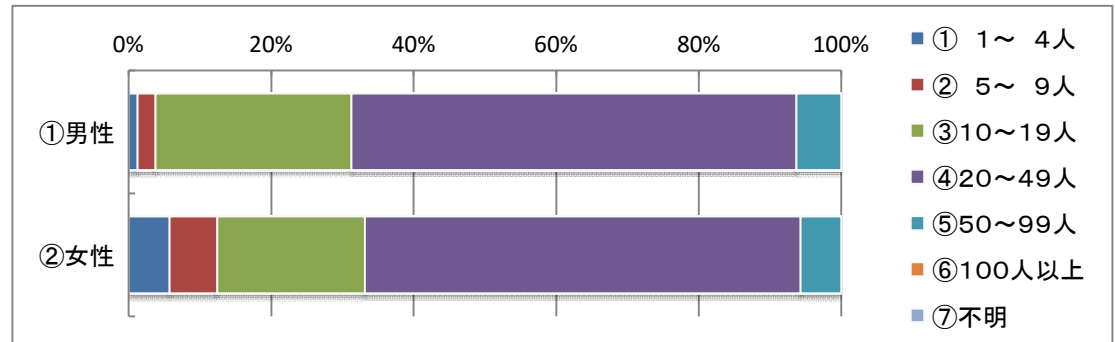
1. (6)

利用形態	性別			計
	①男性	②女性	⑨無回答	
①団体活動で利用	81	187	0	268
②個人活動で利用	0	3	0	3
③催し物に参加	0	2	0	2
⑨無回答	2	2	1	5
計	83	194	1	278



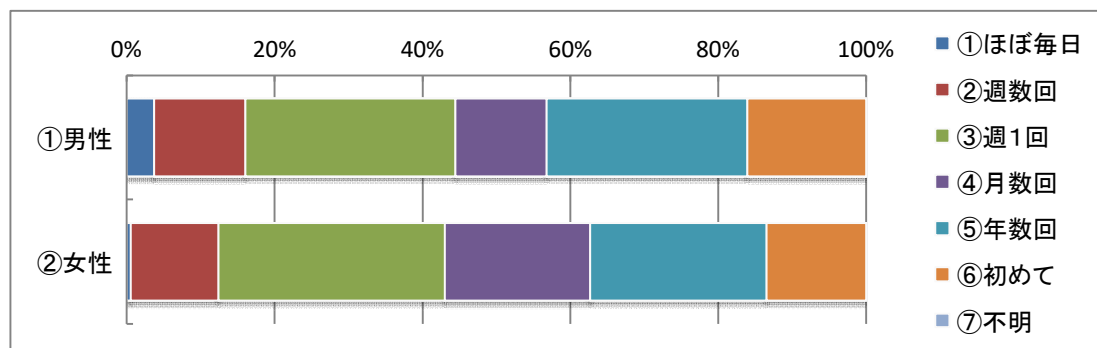
1. (7)

利用人数	性別			計
	①男性	②女性	⑨無回答	
① 1～4人	1	11	0	12
② 5～9人	2	13	0	15
③ 10～19人	22	40	0	62
④ 20～49人	50	118	0	168
⑤ 50～99人	5	11	0	16
⑥ 100人以上	0	0	0	0
⑦ 不明	0	0	0	0
⑨無回答	3	1	1	5
計	83	194	1	278



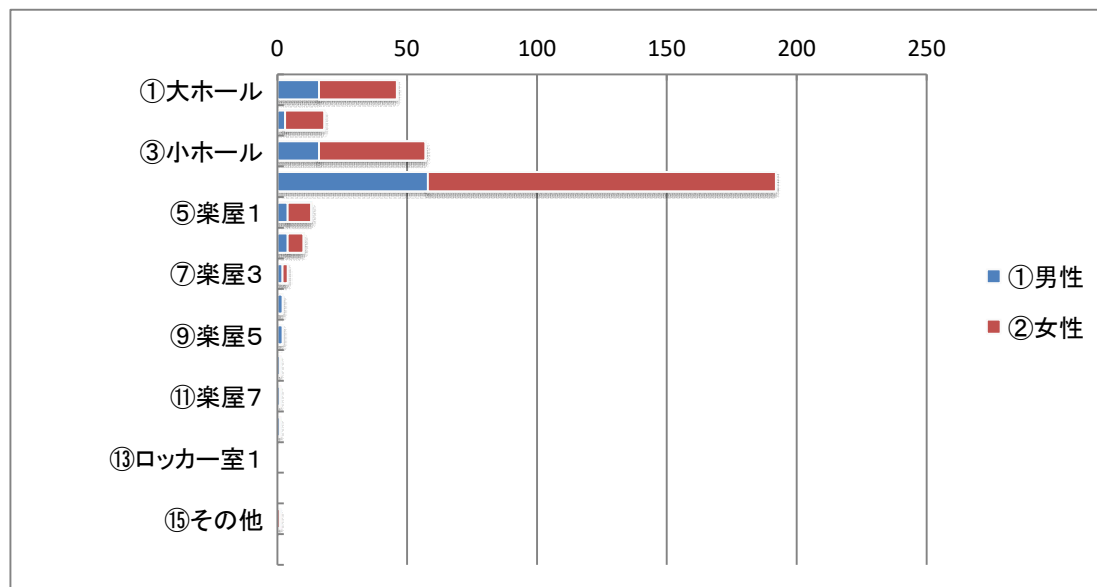
1. (8)

利用頻度	性別			計
	①男性	②女性	⑨無回答	
①ほぼ毎日	3	1	0	4
②週数回	10	23	0	33
③週1回	23	59	0	82
④月数回	10	38	0	48
⑤年数回	22	46	0	68
⑥初めて	13	26	0	39
⑦不明	0	0	0	0
⑨無回答	2	1	1	4
計	83	194	1	278



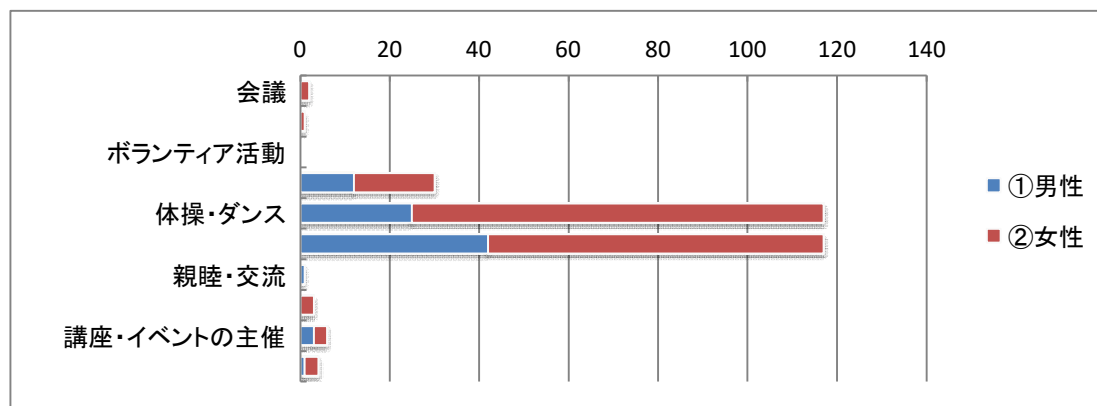
2.

部屋	性別			計
	①男性	②女性	⑨無回答	
①大ホール	16	30	0	46
②大ホール舞台のみ	3	15	0	18
③小ホール	16	41	0	57
④リハーサル室	58	134	0	192
⑤楽屋1	4	9	0	13
⑥楽屋2	4	6	0	10
⑦楽屋3	2	2	0	4
⑧楽屋4	2	0	0	2
⑨楽屋5	2	0	0	2
⑩楽屋6	1	0	0	1
⑪楽屋7	1	0	0	1
⑫楽屋8	1	0	0	1
⑬ロッカー室1	0	0	0	0
⑭ロッカー室2	0	0	0	0
⑮その他	0	1	0	1
計	110	238	0	348



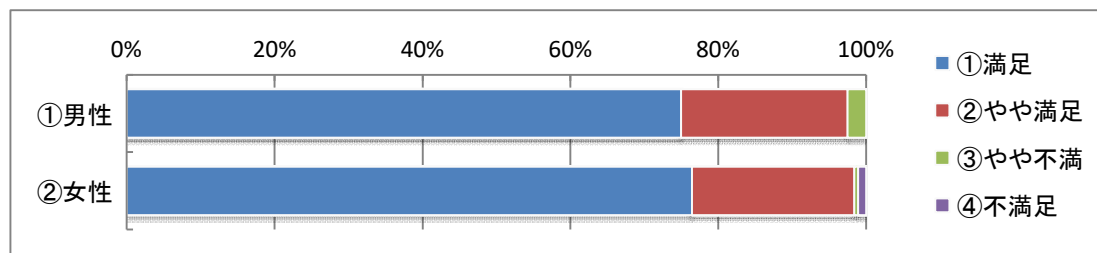
3.

利用目的	性別			計
	①男性	②女性	⑬無回答	
会議	0	2	0	2
勉強会・講演会	0	1	0	1
ボランティア活動	0	0	0	0
趣味の活動	12	18	0	30
体操・ダンス	25	92	0	117
音楽練習	42	75	0	117
親睦・交流	1	0	0	1
講座・イベントへの参加	0	3	0	3
講座・イベントの主催	3	3	0	6
その他	1	3	0	4
計	84	197	0	281



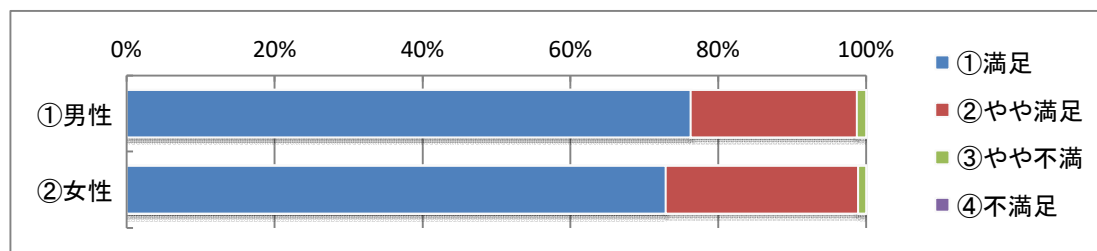
4. (1)

施設の清潔さ	性別			計
	①男性	②女性	⑬無回答	
①満足	60	143	0	203
②やや満足	18	41	1	60
③やや不満	2	1	0	3
④不満足	0	2	0	2
⑬無回答	3	7	0	10
計	83	194	1	278



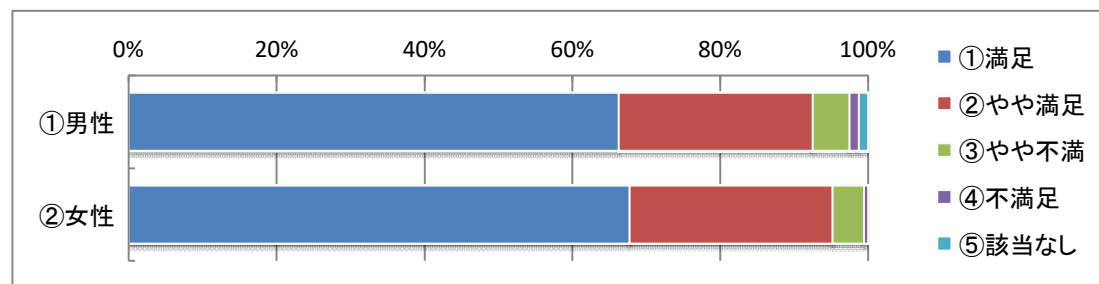
4. (2)

施設の安全性	性別			計
	①男性	②女性	⑬無回答	
①満足	61	137	0	198
②やや満足	18	49	1	68
③やや不満	1	2	0	3
④不満足	0	0	0	0
⑬無回答	3	6	0	9
計	83	194	1	278



4. (3)

備品の充実度	性別			計
	①男性	②女性	⑬無回答	
①満足	53	126	1	180
②やや満足	21	51	0	72
③やや不満	4	8	0	12
④不満足	1	1	0	2
⑤該当なし	1	0	0	1
⑬無回答	3	8	0	11
計	83	194	1	278

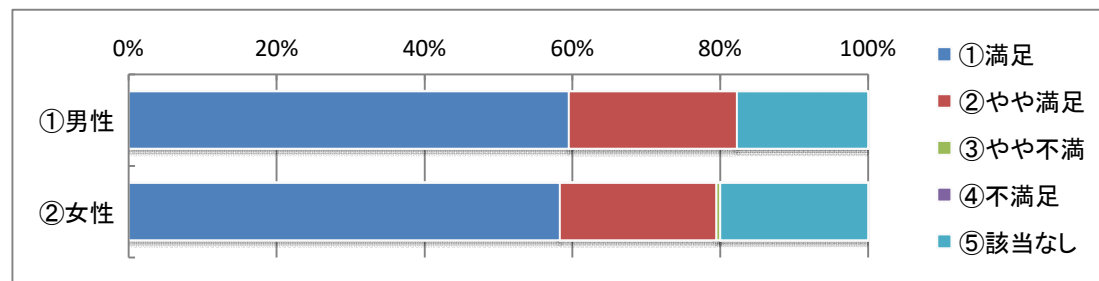


4. (4)

設備に関する自由記述	性別			計
	①男性	②女性	⑬無回答	
設備に関する自由記述	0	0	0	0

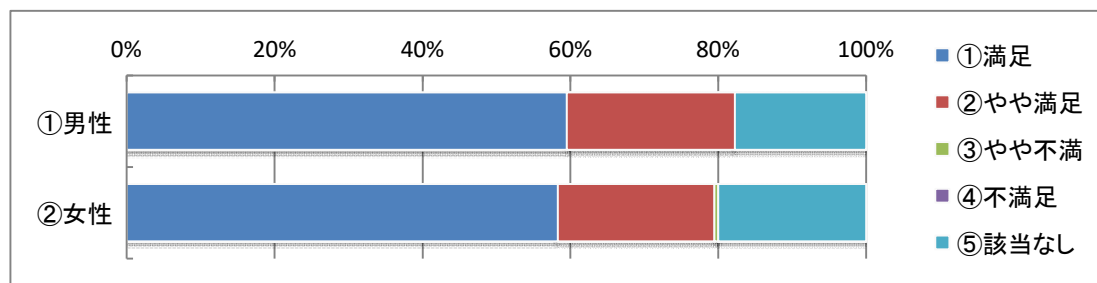
5. (1)

接客対応	性別			計
	①男性	②女性	⑬無回答	
①満足	47	105	1	153
②やや満足	18	38	0	56
③やや不満	0	1	0	1
④不満足	0	0	0	0
⑤該当なし	14	36	0	50
⑬無回答	4	14	0	18
計	83	194	1	278



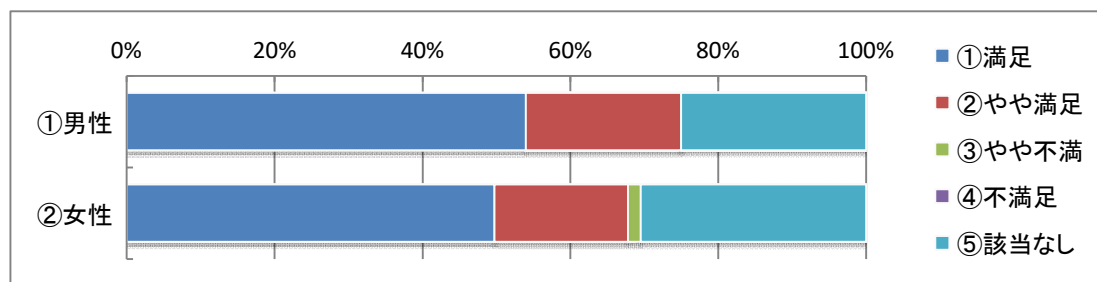
5. (2)

予約受付方法の便利さ	性別			計
	①男性	②女性	⑬無回答	
①満足	47	105	1	153
②やや満足	18	38	0	56
③やや不満	0	1	0	1
④不満足	0	0	0	0
⑤該当なし	14	36	0	50
⑬無回答	4	14	0	18
計	83	194	1	278



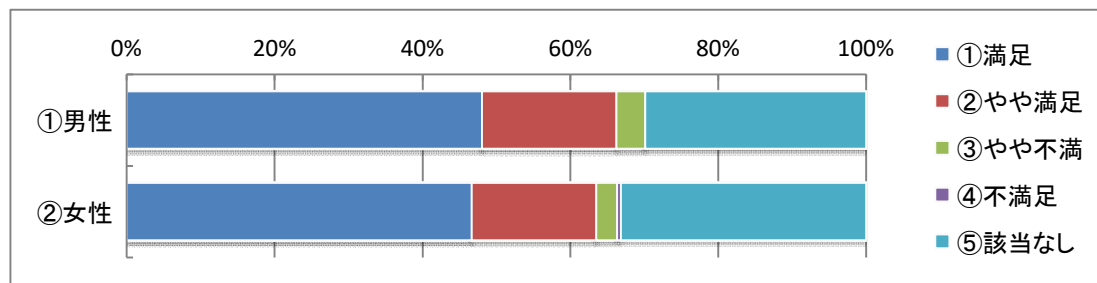
5. (3)

料金設定	性別			計
	①男性	②女性	⑬無回答	
①満足	41	88	0	129
②やや満足	16	32	0	48
③やや不満	0	3	0	3
④不満足	0	0	0	0
⑤該当なし	19	54	1	74
⑬無回答	7	17	0	24
計	83	194	1	278



5. (4)

講座や催し物	性別			計
	①男性	②女性	⑬無回答	
①満足	37	83	0	120
②やや満足	14	30	0	44
③やや不満	3	5	0	8
④不満足	0	1	0	1
⑤該当なし	23	59	1	83
⑬無回答	6	16	0	22
計	83	194	1	278

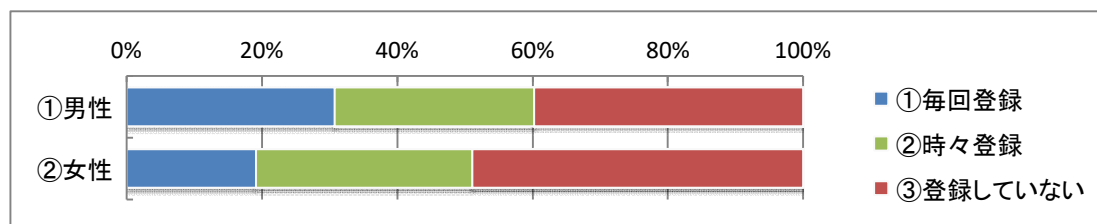


5. (5)

	性別			計
	①男性	②女性	⑨無回答	
運営に関する自由記述	0	0	0	0

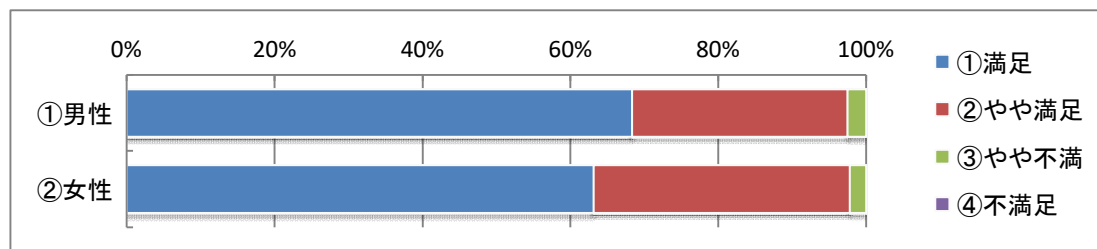
6. (1)

『コロナ追跡システム』登録状況	性別			計
	①男性	②女性	⑨無回答	
①毎回登録	24	34	0	58
②時々登録	23	57	0	80
③登録していない	31	87	1	119
⑨無回答	5	16	0	21
計	83	194	1	278



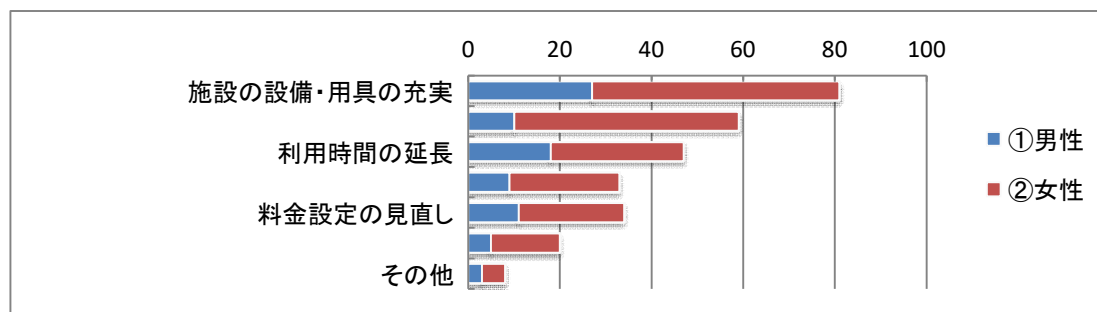
6. (2)

感染症防止対策について	性別			計
	①男性	②女性	⑨無回答	
①満足	54	115	0	169
②やや満足	23	63	1	87
③やや不満	2	4	0	6
④不満足	0	0	0	0
⑨無回答	4	12	0	16
計	83	194	1	278



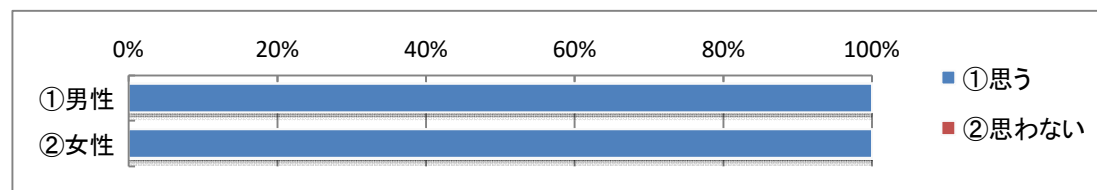
7.

施設への望み	性別			計
	①男性	②女性	⑨無回答	
施設の設備・用具の充実	27	54	0	81
清掃・美観の維持	10	49	0	59
利用時間の延長	18	29	1	48
予約・申請手続きの時間短縮や簡素化	9	24	0	33
料金設定の見直し	11	23	0	34
講座や催し物の充実	5	15	0	20
その他	3	5	0	8
計	83	199	1	283



8.

今後の利用意向	性別			計
	①男性	②女性	⑬無回答	
①思う	76	177	1	254
②思わない	0	0	0	0
⑬無回答	7	17	0	24
計	83	194	1	278

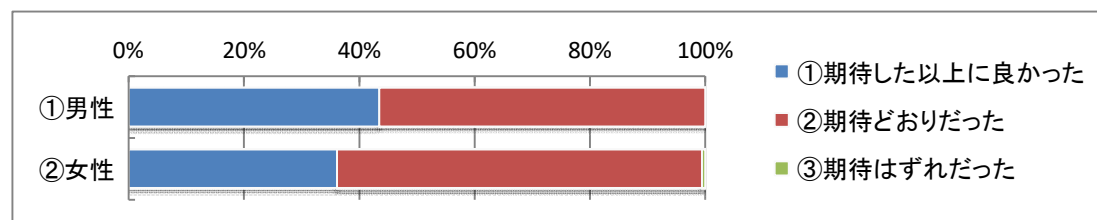


8. -2

利用したいと思わない理由	性別			計
	①男性	②女性	⑬無回答	
	0	0	0	0

9.

本施設の総合的な印象	性別			計
	①男性	②女性	⑬無回答	
①期待した以上に良かった	33	61	0	94
②期待どおりだった	43	107	1	151
③期待はずれだった	0	1	0	1
⑬無回答	7	25	0	32
計	83	194	1	278



9. -2

期待外れの理由	性別			計
	①男性	②女性	⑬無回答	
	4	24	1	29

10、11、12

自由記述	性別			計
	①男性	②女性	⑬無回答	
改善すべき点	4	23	1	28
今後の取り組み	4	13	1	18
その他	6	13	0	19

